

赣州晨光稀土新材料股份有限公司

审计报告

瑞华专审字[2016]01570050号

目 录

一、 审计报告	1
二、 已审财务报表	
1、 合并资产负债表	3
2、 合并利润表	5
3、 合并现金流量表	6
4、 合并股东权益变动表	7
5、 财务报表附注	10
6、 财务报表附注补充资料	94



通讯地址：北京市东城区永定门西滨河路8号院7号楼中海地产广场西塔5-11层
Postal Address: 5-11/F, West Tower of China Overseas Property Plaza, Building 7, NO.8, Yongdingmen
Xibinhe Road, Dongcheng District, Beijing
邮政编码 (Post Code): 100077
电话 (Tel): +86(10)88095588 传真 (Fax): +86(10)88091199

审计报告

瑞华专审字【2016】01570050号

盛和资源控股股份有限公司全体股东：

我们审计了后附的赣州晨光稀土新材料股份有限公司（以下简称“赣州晨光公司”）的财务报表，包括2016年5月31日、2015年12月31日、2014年12月31日合并的资产负债表，2016年度1-5月、2015年度、2014年度合并的利润表、合并的现金流量表和合并股东权益变动表以及财务报表附注。

一、管理层对财务报表的责任

编制和公允列报财务报表是赣州晨光公司管理层的责任。这种责任包括：（1）按照企业会计准则的规定编制财务报表，并使其实现公允反映；（2）设计、执行和维护必要的内部控制，以使财务报表不存在由于舞弊或错误导致的重大错报。

二、注册会计师的责任

我们的责任是在执行审计工作的基础上对财务报表发表审计意见。我们按照中国注册会计师审计准则的规定执行了审计工作。中国注册会计师审计准则要求我们遵守中国注册会计师职业道德守则，计划和执行审计工作以对财务报表是否不存在重大错报获取合理保证。

审计工作涉及实施审计程序，以获取有关财务报表金额和披露的审计证据。选择的审计程序取决于注册会计师的判断，包括对由于舞弊或错误导致的财务报表重大错报风险的评估。在进行风险评估时，注册会计师考虑与财务报表编制和公允列报相关的内部控制，以设计恰当的审计程序，但目的并非对内部控制的有效性发表意见。审计工作还包括评价管理层选用会计政策的恰当性和作出会计估计的合理性，以及评价财务报表的总体列报。

我们相信，我们获取的审计证据是充分、适当的，为发表审计意见提供了基础。

三、审计意见

我们认为，上述财务报表在所有重大方面按照企业会计准则的规定编制，公允反映了赣州晨光稀土新材料股份有限公司 2016 年 5 月 31 日、2015 年 12 月 31 日、2014 年 12 月 31 合并的财务状况以及 2016 年 1-5 月、2015 年度、2014 年度合并的经营成果和现金流量。



中国注册会计师：



中国注册会计师：



二〇一六年七月二十七日

合并资产负债表

编制单位：赣州晨光稀土新材料股份有限公司

金额单位：人民币元

项 目	注 释	2016.5.31	2015.12.31	2014.12.31
流动资产：				
货币资金	六、1	117,632,790.29	272,849,024.14	300,530,189.74
以公允价值计量且其变动计入当期损益的金融资产	六、2	17,812.40	3,962.00	
衍生金融资产				
应收票据	六、3	25,302,216.08	31,517,956.76	47,052,201.43
应收账款	六、4	302,968,910.05	182,939,536.87	289,376,552.73
预付款项	六、5	196,983,707.84	135,583,372.04	84,627,868.98
应收利息				
应收股利				
其他应收款	六、6	40,420,564.65	13,206,153.60	137,972,998.71
存货	六、7	862,989,939.44	1,003,236,829.06	1,111,751,247.63
划分为持有待售的资产				
一年内到期的非流动资产				
其他流动资产	六、8	35,604,447.98	62,178,067.12	118,427,268.10
流动资产合计		1,581,920,388.73	1,701,514,901.59	2,089,738,327.32
非流动资产：				
可供出售金融资产	六、9	7,996,000.00	7,996,000.00	7,996,000.00
持有至到期投资				
长期应收款				
长期股权投资				
投资性房地产				
固定资产	六、10	156,940,604.83	159,881,013.83	178,364,225.94
在建工程	六、11	370,700.00	1,142,422.33	32,714,021.89
工程物资				
固定资产清理				
生产性生物资产				
油气资产				
无形资产	六、12	45,245,771.47	57,841,900.21	49,981,265.51
开发支出				
商誉	六、13	935,040.19	935,040.19	935,040.19
长期待摊费用				
递延所得税资产	六、14	36,787,848.52	39,229,391.96	36,946,861.77
其他非流动资产	六、15	100,760,270.67	100,760,270.67	135,842,098.46
非流动资产合计		349,036,235.68	367,786,039.19	442,779,513.76
资产总计		1,930,956,624.41	2,069,300,940.78	2,532,517,841.08

(转下页)

合并资产负债表

编制单位：赣州晨光稀土新材料股份有限公司

金额单位：人民币元

项 目	注释	2016.5.31	2015.12.31	2014.12.31
流动负债：				
短期借款	六、16	560,355,382.60	554,496,891.00	523,178,503.32
以公允价值计量且其变动计入当期损益的金融负债				80,597,650.00
衍生金融负债				1,736,479.60
应付票据	六、17	146,200,943.00	343,000,000.00	524,000,000.00
应付账款	六、18	70,056,237.82	37,723,351.26	62,449,238.68
预收款项	六、19	9,457,589.70	16,438,086.16	14,629,779.60
应付职工薪酬	六、20	4,484,225.33	7,911,432.01	4,906,275.65
应交税费	六、21	18,260,546.12	21,158,151.54	23,412,215.79
应付利息	六、22	4,038,781.68	910,162.79	830,222.75
应付股利	六、23	38,225,000.00	38,225,000.00	
其他应付款	六、24	51,751,194.93	49,435,577.61	11,182,089.75
一年内到期的非流动负债				
其他流动负债				
流动负债合计		902,829,901.18	1,069,298,652.37	1,246,922,455.14
非流动负债：				
长期借款				
应付债券				
长期应付款				
递延收益	六、25	35,559,879.05	37,064,119.15	29,925,702.86
递延所得税负债	六、14	4,453.10	990.50	
其他非流动负债				
非流动负债合计		35,564,332.15	37,065,109.65	29,925,702.86
负债合计		938,394,233.33	1,106,363,762.02	1,276,848,158.00
股东权益：				
股本	六、26	360,000,000.00	360,000,000.00	360,000,000.00
其他权益工具				
资本公积	六、27	4,326,954.07	4,326,954.07	4,701,199.65
其他综合收益				
专项储备	六、28	21,077,709.86	21,910,165.68	19,066,740.97
盈余公积	六、29	72,007,464.80	70,320,593.44	31,801,015.83
一般风险准备				
未分配利润	六、30	509,090,141.20	479,259,179.10	814,979,943.26
归属于母公司股东权益合计		966,502,269.93	935,816,892.29	1,230,548,899.71
少数股东权益		26,060,121.15	27,120,286.47	25,120,783.37
股东权益合计		992,562,391.08	962,937,178.76	1,255,669,683.08
负债和股东权益总计		1,930,956,624.41	2,069,300,940.78	2,532,517,841.08

载于第10页至第95页的财务报表附注是本财务报表的组成部分

第3页至第9页的财务报表由以下人士签署：

法定代表人：

主管会计工作负责人：

会计机构负责人：



邱小玉

合并利润表

编制单位：赣州晨光稀土新材料股份有限公司

金额单位：人民币元

项 目	注释	2016年1-5月	2015年度	2014年度
一、营业总收入	六、31	1,077,657,551.90	2,031,358,121.61	1,991,159,409.60
其中：营业收入	六、31	1,077,657,551.90	2,031,358,121.61	1,991,159,409.60
二、营业总成本		1,048,257,844.62	1,989,009,280.67	2,025,258,355.70
其中：营业成本	六、31	964,551,187.24	1,775,009,106.45	1,777,693,749.36
营业税金及附加	六、32	2,035,908.58	7,734,268.14	21,064,777.17
销售费用	六、33	4,011,514.73	11,352,122.61	8,892,334.73
管理费用	六、34	43,966,189.26	122,050,710.50	103,621,214.24
财务费用	六、35	16,567,760.34	53,860,164.52	63,039,695.37
资产减值损失	六、36	17,125,284.47	19,002,908.45	50,946,584.83
加：公允价值变动收益（损失以“-”号填列）	六、37	13,850.40	3,962.00	-540,609.50
投资收益（损失以“-”号填列）	六、38	336,226.48	1,431,056.33	953,167.22
其中：对联营企业和合营企业的投资收益				
汇兑收益（损失以“-”号填列）				
三、营业利润（亏损以“-”号填列）		29,749,784.16	43,783,859.27	-33,686,388.38
加：营业外收入	六、39	6,263,097.59	25,098,484.02	15,963,945.67
其中：非流动资产处置利得	六、39		78,090.00	12,309.62
减：营业外支出	六、40	72,082.96	1,943,969.13	8,046,199.43
其中：非流动资产处置损失	六、40		7,608.46	149,530.88
四、利润总额（亏损总额以“-”号填列）		35,940,798.79	66,938,374.16	-25,768,642.14
减：所得税费用	六、41	5,471,126.53	8,706,475.91	1,106,153.40
五、净利润（净亏损以“-”号填列）		30,469,672.26	58,231,898.25	-26,874,795.54
归属于母公司股东的净利润		31,517,833.46	62,145,655.05	-26,871,286.48
少数股东损益		-1,048,161.20	-3,913,756.80	-3,509.06
六、其他综合收益的税后净额				
归属母公司股东的其他综合收益的税后净额				
（一）以后不能重分类进损益的其他综合收益				
1、重新计量设定受益计划净负债或净资产的变动				
2、权益法下在被投资单位不能重分类进损益的其他综合收益中享有的份额				
（二）以后将重分类进损益的其他综合收益				
1、权益法下在被投资单位以后将重分类进损益的其他综合收益中享有的份额				
2、可供出售金融资产公允价值变动损益				
3、持有至到期投资重分类为可供出售金融资产损益				
4、现金流量套期损益的有效部分				
5、外币财务报表折算差额				
6、其他				
归属于少数股东的其他综合收益的税后净额				
七、综合收益总额		30,469,672.26	58,231,898.25	-26,874,795.54
归属于母公司股东的综合收益总额		31,517,833.46	62,145,655.05	-26,871,286.48
归属于少数股东的综合收益总额		-1,048,161.20	-3,913,756.80	-3,509.06



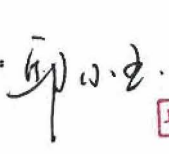
载于第10页至第95页的财务报表附注是本财务报表的组成部分

第3页至第9页的财务报表由以下人士签署：

法定代表人：

主管会计工作负责人：

会计机构负责人：

邱小玉

荣黄印建

福

合并现金流量表

编制单位：赣州晨光稀土新材料股份有限公司

金额单位：人民币元


项 目	注释	2016年1-5月	2015年度	2014年度
一、经营活动产生的现金流量：				
销售商品、提供劳务收到的现金		800,501,596.39	2,077,478,622.52	2,187,659,378.05
收到的税费返还		1,235,763.67	1,428,916.03	
收到其他与经营活动有关的现金	六、42	3,934,255.10	69,836,456.18	49,797,649.32
经营活动现金流入小计		805,671,615.16	2,148,743,994.73	2,237,457,027.37
购买商品、接受劳务支付的现金		843,123,864.46	1,741,213,845.48	1,736,304,877.06
支付给职工以及为职工支付的现金		29,457,443.51	64,185,585.78	53,628,538.21
支付的各项税费		31,338,070.46	66,600,842.18	88,269,180.39
支付其他与经营活动有关的现金	六、42	52,084,271.37	133,314,231.95	179,787,268.22
经营活动现金流出小计		956,003,649.80	2,005,314,505.39	2,057,989,863.88
经营活动产生的现金流量净额	六、43	-150,332,034.64	143,429,489.34	179,467,163.49
二、投资活动产生的现金流量：				
收回投资收到的现金			37,531,250.00	
取得投资收益收到的现金		72,404.80	2,562,584.29	1,418,227.22
处置固定资产、无形资产和其他长期资产收回的现金净额		6,333,381.00	120,000.00	78,025.00
处置子公司及其他营业单位收到的现金净额			-22,641.69	
收到其他与投资活动有关的现金			75,000,000.00	
投资活动现金流入小计		6,405,785.80	115,191,192.60	1,496,252.22
购建固定资产、无形资产和其他长期资产支付的现金		3,175,559.84	37,222,605.31	52,191,024.52
投资支付的现金				
质押贷款净增加额				
取得子公司及其他营业单位支付的现金净额			20,250,000.00	
支付其他与投资活动有关的现金	六、42	2,927,000.00		75,000,000.00
投资活动现金流出小计		6,102,559.84	57,472,605.31	127,191,024.52
投资活动产生的现金流量净额		303,225.96	57,718,587.29	-125,694,772.30
三、筹资活动产生的现金流量：				
吸收投资收到的现金			20,400,000.00	29,000,000.00
其中：子公司吸收少数股东投资收到的现金			20,400,000.00	5,900,000.00
取得借款收到的现金		277,859,484.60	769,768,658.96	1,086,023,900.86
发行债券收到的现金				
收到其他与筹资活动有关的现金	六、42	212,880,234.00	837,806,079.09	613,583,132.15
筹资活动现金流入小计		490,739,718.60	1,627,974,738.05	1,728,607,033.01
偿还债务支付的现金		272,000,993.00	820,144,554.91	1,009,571,446.27
分配股利、利润或偿付利息支付的现金		13,034,969.54	371,475,502.27	39,885,180.21
其中：子公司支付给少数股东的股利、利润				
支付其他与筹资活动有关的现金	六、42	113,760,705.50	584,194,870.33	716,000,057.40
筹资活动现金流出小计		398,796,668.04	1,775,814,927.51	1,765,456,683.88
筹资活动产生的现金流量净额		91,943,050.56	-147,840,189.46	-36,849,650.87
四、汇率变动对现金及现金等价物的影响				
五、现金及现金等价物净增加额				
加：期初现金及现金等价物余额	六、43	78,838,076.91	25,530,189.74	8,607,449.42
六、期末现金及现金等价物余额	六、43	20,752,318.79	78,838,076.91	25,530,189.74

载于第10页至第95页的财务报表附注是本财务报表的组成部分

第3页至第9页的财务报表由以下人士签署：

法定代表人： 

主管会计工作负责人： 

会计机构负责人：  邱小玉



合并股东权益变动表

编制单位：赣州晨光稀土新材料股份有限公司

金额单位：人民币元

2016年1-5月

归属于母公司股东的股东权益

项目	股本	其他权益工具		资本公积	减：库存股	其他综合收益	专项储备	盈余公积	一般风险准备	未分配利润	少数股东权益	股东权益合计
		优先股	永续债									
一、上年年末余额	360,000,000.00			4,326,954.07			21,910,165.68	70,320,593.44		479,259,179.10	27,120,286.47	962,937,178.76
加：会计政策变更												
前期差错更正												
同一控制下企业合并												
其他												
二、本年年初余额	360,000,000.00			4,326,954.07			21,910,165.68	70,320,593.44		479,259,179.10	27,120,286.47	962,937,178.76
三、本期增减变动金额（减少以“-”号填列）							-832,455.82	1,686,871.36		29,830,962.10	-1,060,165.32	29,625,212.32
（一）综合收益总额										31,517,833.46	-1,048,161.20	30,469,672.26
（二）股东投入和减少资本												
1、股东投入的普通股												
2、其他权益工具持有者投入资本												
3、股份支付计入股东权益的金额												
4、其他												
（三）利润分配										-1,686,871.36		
1、提取盈余公积								1,686,871.36		-1,686,871.36		
2、提取一般风险准备												
3、对股东的分配												
4、其他												
（四）股东权益内部结转												
1、资本公积转增资本（或股本）												
2、盈余公积转增资本（或股本）												
3、盈余公积弥补亏损												
4、其他												
（五）专项储备							-832,455.82				-12,004.12	-844,459.94
1、本期提取							2,806,302.32				13,207.07	2,819,509.39
2、本期使用							-3,638,758.14				-25,211.19	-3,663,969.33
（六）其他												
四、本年年末余额	360,000,000.00			4,326,954.07			21,077,709.86	72,007,464.80		509,090,141.20	26,060,121.15	992,562,391.08


载于第10页至第95页的财务报表附注是本财务报表的组成部分

第3页至第8页的财务报表由以下人士签署：

法定代表人：



主管会计工作负责人：





会计机构负责人：



邱小玉

合并股东权益变动表 (续)

金额单位: 人民币元

2015年

归属于母公司股东的股东权益

项	股本			其他权益工具		资本公积	减: 库存股	其他综合收益	专项储备	盈余公积	一般风险准备	未分配利润	少数股东权益	股东权益合计
	优先股	永续债	其他	其他权益工具	其他									
一、上年年末余额			360,000,000.00			4,701,199.65			19,066,740.97	31,801,015.83		814,979,943.26	25,120,783.37	1,255,669,683.08
加: 会计政策变更														
前期差错更正														
同一控制下企业合并														
其他														
二、本年初余额			360,000,000.00			4,701,199.65			19,066,740.97	31,801,015.83		814,979,943.26	25,120,783.37	1,255,669,683.08
三、本期增减变动金额 (减少以“-”号填列)						-374,245.58			2,843,424.71	38,519,577.61		-335,720,764.16	1,999,503.10	-292,732,504.32
(一) 综合收益总额												62,145,655.05	-3,913,756.80	58,231,898.25
(二) 股东投入和减少资本						-374,245.58			-827,542.80			14,438,958.35	9,900,000.00	23,137,169.97
1、股东投入的普通股													23,400,000.00	23,400,000.00
2、其他权益工具持有者投入资本														
3、股份支付计入股东权益的金额														
4、其他						-374,245.58			-827,542.80			14,438,958.35	-13,500,000.00	-262,830.03
(三) 利润分配												-412,305,377.56	-4,000,000.00	-377,785,799.95
1、提取盈余公积										38,519,577.61		-38,519,577.61		
2、提取一般风险准备														
3、对股东的分配												-370,000,000.00	-4,000,000.00	-374,000,000.00
4、其他												-3,785,799.95		-3,785,799.95
(四) 股东权益内部结转														
1、资本公积转增资本 (或股本)														
2、盈余公积转增资本 (或股本)														
3、盈余公积弥补亏损														
4、其他														
(五) 专项储备									3,670,967.51				13,259.90	3,684,227.41
1、本期提取									6,006,572.24				26,789.59	6,033,361.83
2、本期使用									-2,335,604.73				-13,529.69	-2,349,134.42
(六) 其他														
四、本年年末余额			360,000,000.00			4,326,954.07			21,910,165.68	70,320,593.44		479,259,179.10	27,120,286.47	962,837,178.76

载于第10页至第95页的财务报表附注是本财务报表的组成部分

第3页至第8页的财务报表由以下人士签署:

法定代表人:

主管会计工作负责人:

会计机构负责人:



Handwritten signature of the legal representative.

Handwritten signature of the chief accountant.

Red square seal of the accounting institution.

Handwritten signature of the accounting institution responsible person.

Red square seal of the accounting institution.



合并股东权益变动表

金额单位：人民币元

项	2014年度												
	归属于母公司股东的股东权益												
	股本	其他权益工具		资本公积	减：库存股	其他综合收益	专项储备	盈余公积	一般风险准备	未分配利润	其他	少数股东权益	股东权益合计
	优先股	永续债	其他										
一、上年年末余额	360,000,000.00				3,468,088.97		13,710,985.19	31,801,015.83		847,584,340.42		5,707,104.54	1,262,271,534.95
加：会计政策变更													
前期差错更正													
同一控制下企业合并													
其他													
二、本年初余额	360,000,000.00				3,468,088.97		13,710,985.19	31,801,015.83		847,584,340.42		5,707,104.54	1,262,271,534.95
三、本期增减变动金额（减少以“-”号填列）					1,233,110.68		5,355,755.78			-32,604,397.16		19,413,678.83	-6,601,851.87
（一）综合收益总额										-26,871,288.48		-3,509.06	-26,874,795.54
（二）股东投入和减少资本					1,233,110.68							19,400,000.00	20,633,110.68
1、股东投入的普通股												19,400,000.00	19,400,000.00
2、其他权益工具持有者投入资本													
3、股份支付计入股东权益的金额													
4、其他					1,233,110.68					-5,733,110.68			1,233,110.68
（三）利润分配													-5,733,110.68
1、提取盈余公积													
2、提取一般风险准备													
3、对股东的分配													
4、其他													
（四）股东权益内部结转													-5,733,110.68
1、资本公积转增资本（或股本）													
2、盈余公积转增资本（或股本）													
3、盈余公积弥补亏损													
4、其他													
（五）专项储备							5,355,755.78					17,187.89	5,372,943.67
1、本期提取							6,537,650.68					26,721.17	6,564,371.75
2、本期使用							-1,181,894.80					9,533.28	-1,172,361.52
（六）其他													
四、本期末余额	360,000,000.00				4,701,199.65		19,066,740.97	31,801,015.83		814,979,943.26		25,120,783.37	1,255,669,683.08

截至第10页至第95页的财务报表附注是本财务报表的组成部分

第3页至第9页的财务报表由以下人士签署：

法定代表人：

荣印 黄建

主管会计工作负责人：

会计机构负责人：

邱小玉

赣州晨光稀土新材料股份有限公司
财务报表附注
2016 年度 1-5 月、2015 年度及 2014 年度
(除特别说明外, 金额单位为人民币元)

一、公司基本情况

赣州晨光稀土新材料股份有限公司的前身为赣州晨光稀土新材料有限公司(以下简称“晨光稀土”、“本公司”或“公司”), 设立于 2003 年 11 月 17 日, 注册资本为人民币 316 万元, 由黄平及罗洁共同投资设立, 其中黄平以净资产出资、罗洁以货币资金出资, 金额分别为人民币 300 万元、16 万元, 分别享有出资额占注册(实收)资本比例为 94.94%、5.06%。该注册(实收)资本业经江西上犹天平联合会计师事务所验证并出具了上会事验字[2003]30 号验资报告。

2004 年 6 月 22 日, 经公司股东会决议, 增加注册(实收)资本并调整股权比例, 注册(实收)资本增加至人民币 566 万元, 新增注册(实收)资本由黄平、罗洁分别以货币资金 226 万元、24 万元投入。上述注册(实收)资本经江西德龙东升会计师事务所有限公司验证并出具了赣德东资字[2004]98 号验资报告。增资后黄平出资为 526 万元, 占注册资本的比例为 92.93%; 罗洁出资 40 万元占注册资本的比例为 7.07%。

2006 年 3 月 30 日, 经公司股东会决议, 增加注册(实收)资本, 由黄平以货币资金分期缴纳方式增资 434 万元, 增资后公司的注册(实收)资本变更为 1000 万元。黄平、罗洁分别享有出资额占注册(实收)资本比例为 96.00%、4.00%。上述注册(实收)资本业经江西德龙东升会计师事务所有限公司验证并分别出具了赣德东资字[2006]48 号验资报告、赣德东验字[2006]70 号验资报告、赣德东验字[2006]77 号验资报告、赣德东验字[2006]109 号验资报告。

2008 年 8 月 25 日, 经公司股东会决议, 注册(实收)资本增加至 2000 万元, 新增注册(实收)资本由黄平、罗洁分别以货币资金 960 万元、40 万元投入。增资后黄平出资为 1920 万元, 占注册资本的比例为 96.00%; 罗洁出资 80 万元占注册资本的比例为 4.00%, 上述注册(实收)资本业经赣州中浩会计师事务所有限公司验证并出具了赣中浩会验字[2008]第 0224 号验资报告。

2008 年 11 月 12 日, 经公司股东会决议, 将注册(实收)资本增加至 3900 万元, 新增注册(实收)资本由黄平、罗洁分别以货币资金 1512 万元、388 万元投入。增资后黄平出资为 3432 万元, 占注册资本的比例为 88.00%; 罗洁出资 468 万元占注册资本的比例为 12.00%, 上述注册(实收)资本业经赣州中浩会计师事务所有限公司验证并出具了赣中浩会验字[2008]第 0277 号验资报告。

2010年5月16日公司股东会决议变更注册（实收）资本，由3900万元人民币增加到4,014.71万元人民币，同意深圳市伟创富通投资有限公司对本公司投资1040万元，其中114.71万元人民币列为注册（实收）资本，其余列资本公积。2010年5月25日深圳市伟创富通投资有限公司以货币资金对公司投资1040万元，该增资业经赣州中浩会计师事务所有限公司验证，并于2010年5月28日出具了文号为赣中浩会验字[2010]第0188号的验资报告。2010年5月31日本公司办理了工商变更登记手续。本次变更后股权结构为：

股东名称	出资金额（万元）	占注册（实收）资本（%）
黄平	3,432.00	85.48
罗洁	468.00	11.66
深圳市伟创富通投资有限公司	114.71	2.86
合计	4,014.71	100.00

2010年6月1日公司股东会决议变更注册（实收）资本，由4,014.71万元人民币增加到4,731.62万元人民币，同意赣州红石矿业创业投资中心（有限合伙）对公司投资人民币7350万元，其中716.91万元列为注册（实收）资本，其余列资本公积。2010年5月31日至2010年6月3日期间赣州红石矿业创业投资中心（有限合伙）以货币资金对公司投资7350万元，该增资业经赣州中浩会计师事务所有限公司验证，并于2010年6月4日出具了文号为赣中浩会验字[2010]第0197号的验资报告。2010年6月8日本公司办理了工商变更登记手续。本次变更后股权结构为：

股东名称	出资金额（万元）	占注册（实收）资本（%）
黄平	3,432.00	72.54
罗洁	468.00	9.89
深圳市伟创富通投资有限公司	114.71	2.42
赣州红石矿业创业投资中心（有限合伙）	716.91	15.15
合计	4,731.62	100.00

2010年6月24日公司股东会决议变更注册（实收）资本，由4,731.62万元人民币增加到5,165.21万元人民币，同意赵平华、熊国槐、刘筱凤、黄建荣、王为五位自然人对公司投资人民币1,105.48万元，其中433.59万元列为注册（实收）资本，其余列资本公积。2010年6月24日赵平华、熊国槐、刘筱凤、黄建荣、王为以货币资金对公司分别投资343.08、219.19、219.19、190.60、133.42万元，该增资业经赣州中浩会计师事务所有限公司验证，并于2010年6月25日出具了文号为赣中浩会验字[2010]第0219号的验资报告。2010年7月13日本公司办理了工商变更登记手续。本次变更后股权结构为：

股东名称	出资金额（万元）	占注册（实收）资本（%）
黄平	3,432.00	66.44
罗洁	468.00	9.06
深圳市伟创富通投资有限公司	114.71	2.22
赣州红石矿业创业投资中心（有限合伙）	716.91	13.88
赵平华	134.78	2.61
熊国槐	86.03	1.67
刘筱凤	86.03	1.67
黄建荣	74.56	1.44
王为	52.19	1.01
合计	5,165.21	100.00

2010年7月18日公司股东会决议同意接收赣州沃本新材料投资有限公司成为公司股东，同意赣州沃本新材料投资有限公司以人民币344万元受让黄平持有公司6.66%的股权（认缴注册资本344万元，实收资本344万元）。2010年7月19日公司办理了工商变更登记手续。本次变更后股权结构为：

股东名称	出资金额（万元）	占注册（实收）资本（%）
黄平	3,088.00	59.78
罗洁	468.00	9.06
深圳市伟创富通投资有限公司	114.71	2.22
赣州红石矿业创业投资中心（有限合伙）	716.91	13.88
赵平华	134.78	2.61
熊国槐	86.03	1.67
刘筱凤	86.03	1.67
黄建荣	74.56	1.44
王为	52.19	1.01
赣州沃本新材料投资有限公司	344.00	6.66
合计	5,165.21	100.00

2010年7月29日公司股东会决议同意吸收赣州虔盛创业投资中心（有限合伙）成为公司股东；同意赣州虔盛创业投资中心（有限合伙）以人民币2550万元受让黄平持有公司4.13%的股权（认缴注册资本215.07万元，实收资本215.07万元）；同意赣州虔盛创业投资中心（有限合伙）以货币资金对本公司增资人民币469.20万元，其中39.57万元列为注册（实收）资本，其余列资本公积，占公司0.76%股权。该增资业经赣州中浩会计师事务所有限公司验证，并于2010年7月30日出具了文号为赣中浩会验字[2010]第0269号的验资报告。变更后的注册（实收）资本为5,204.78万元。2010

年 7 月 30 日公司办理了工商变更登记手续。本次变更后股权结构为：

股东名称	出资金额（万元）	占注册（实收）资本（%）
黄平	2,872.93	55.20
罗洁	468.00	8.99
深圳市伟创富通投资有限公司	114.71	2.20
赣州红石矿业创业投资中心（有限合伙）	716.91	13.77
赵平华	134.78	2.59
熊国槐	86.03	1.66
刘筱凤	86.03	1.66
黄建荣	74.56	1.43
王为	52.19	1.00
赣州沃本新材料投资有限公司	344.00	6.61
赣州虔盛创业投资中心（有限合伙）	254.64	4.89
合计	5,204.78	100.00

2010 年 8 月 9 日公司股东会决议同意中国北方稀土（集团）高科技股份有限公司以货币资金对公司增资人民币 6,934.00 万元，其中 530.51 万元列为注册（实收）资本，其余列资本公积，占公司 9.25%的股权。该增资业经赣州中浩会计师事务所有限公司验证，并于 2010 年 8 月 18 日出具了文号为赣中浩会验字[2010]第 0303 号的验资报告。变更后的注册（实收）资本为 5,735.29 万元。2010 年 8 月 27 日公司办理了工商变更登记手续。本次变更后股权结构为：

股东名称	出资金额（万元）	占注册（实收）资本（%）
黄平	2,872.93	50.09
罗洁	468.00	8.16
深圳市伟创富通投资有限公司	114.71	2.00
赣州红石矿业创业投资中心（有限合伙）	716.91	12.50
赵平华	134.78	2.35
熊国槐	86.03	1.50
刘筱凤	86.03	1.50
黄建荣	74.56	1.30
王为	52.19	0.91
赣州沃本新材料投资有限公司	344.00	6.00
赣州虔盛创业投资中心（有限合伙）	254.64	4.44
中国北方稀土（集团）高科技股份有限公司	530.51	9.25

股东名称	出资金额（万元）	占注册（实收）资本（%）
合计	5,735.29	100.00

根据赣州晨光稀土新材料有限公司 2010 年 10 月 12 日股东会决议及公司章程，以 2010 年 8 月 31 日为基准日，将赣州晨光稀土新材料有限公司整体变更设立为股份有限公司，注册资本为人民币 32,800 万元。原赣州晨光稀土新材料有限公司的全体股东即为赣州晨光稀土新材料股份有限公司（筹）的全体股东。各股东以其所拥有的截止 2010 年 8 月 31 日赣州晨光稀土新材料有限公司的净资产 330,350,494.52 元，按原出资比例认购公司股份，按 1: 0.9929 的比例折合股份总额，共计 32,800 万股，净资产大于股本部分 2,350,494.52 元计入资本公积。2010 年 10 月 16 日，立信大华会计师事务所有限公司江西分所对整体改制出具了“立信大华(赣)验字[2010]11 号”验资报告。股份公司设立时各股东持股情况及所占总股本的比例如下：

股东名称	净资产折合股数	占注册（股本）资本（%）
黄平	164,295,200.00	50.09
罗洁	26,764,800.00	8.16
深圳市伟创富通投资有限公司	6,560,000.00	2.00
赣州红石矿业创业投资中心（有限合伙）	41,000,000.00	12.50
赵平华	7,708,000.00	2.35
熊国槐	4,920,000.00	1.50
刘筱凤	4,920,000.00	1.50
黄建荣	4,264,000.00	1.30
王为	2,984,800.00	0.91
赣州沃本新材料投资有限公司	19,680,000.00	6.00
赣州虔盛创业投资中心（有限合伙）	14,563,200.00	4.44
中国北方稀土（集团）高科技股份有限公司	30,340,000.00	9.25
合计	328,000,000.00	100.00

2010 年 11 月 26 日公司办理了由有限公司变更为股份有限公司的工商变更登记手续。

2010 年度股东大会决议按每 10 股送红股 0.97561 股的比例，以未分配利润向全体股东转增股份总额 3200 万股，每股面值 1 元，计增加股本 3200 万元，转增基准日期为 2010 年 12 月 31 日，变更后注册资本为人民币 36,000 万元（2011 年 4 月 13 日深圳市伟创富通投资有限公司公司名称变更为新疆伟创富通股权投资有限合伙企业）。本次转增后各股东持股情况及所占总股本的比例如下：

股东名称	净资产折合股数	占注册（股本）资本（%）
黄平	180,324,000.00	50.09

股东名称	净资产折合股数	占注册（股本）资本（%）
罗洁	29,376,000.00	8.16
新疆伟创富通股权投资有限合伙企业	7,200,000.00	2.00
赣州红石矿业创业投资中心（有限合伙）	45,000,000.00	12.50
赵平华	8,460,000.00	2.35
熊国槐	5,400,000.00	1.50
刘筱凤	5,400,000.00	1.50
黄建荣	4,680,000.00	1.30
王为	3,276,000.00	0.91
赣州沃本新材料投资有限公司	21,600,000.00	6.00
赣州虔盛创业投资中心（有限合伙）	15,984,000.00	4.44
中国北方稀土（集团）高科技股份有限公司	33,300,000.00	9.25
合计	360,000,000.00	100.00

2011年6月24日办理了注册资本由32,800万元变更至36,000万元的工商变更登记手续。

2012年4月22日公司第三次临时股东大会决议及公司章程修改议案，同意罗洁将其持有公司8.16%股权转让给黄平，黄平与罗洁系夫妻关系；同意熊国槐和刘筱凤分别将各自持有公司1.5%股权转让给上犹宏腾新材料投资中心（普通合伙），上犹宏腾新材料投资中心（普通合伙）由熊国槐和刘筱凤合伙设立，各占50.00%合伙份额。公司于2012年4月27日在赣州市工商行政管理局办理了变更手续，本次变更后股权结构为：

股东名称	净资产折合股数	占注册（股本）资本（%）
黄平	209,700,000.00	58.25
新疆伟创富通股权投资有限合伙企业	7,200,000.00	2.00
赣州红石矿业创业投资中心（有限合伙）	45,000,000.00	12.50
赵平华	8,460,000.00	2.35
上犹宏腾新材料投资中心（普通合伙）	10,800,000.00	3.00
黄建荣	4,680,000.00	1.30
王为	3,276,000.00	0.91
赣州沃本新材料投资有限公司	21,600,000.00	6.00
赣州虔盛创业投资中心（有限合伙）	15,984,000.00	4.44
中国北方稀土（集团）高科技股份有限公司	33,300,000.00	9.25
合计	360,000,000.00	100.00

2015年11月12日，公司2015年第一次临时股东大会决议及章程修正案，同意

上犹宏腾新材料投资中心（普通合伙）将其持有公司 3.00%的股权转让给江西晨光投资有限公司；同意赵平华将其持有公司 2.35%的股权转让给江西晨光投资有限公司；同意黄建荣将其持有的 1.30%的股权转让给江西晨光投资有限公司；同意王为 0.91%的股权转让给江西晨光投资有限公司。公司于 2015 年 11 月 12 日在赣州市工商行政管理局办理了变更手续，本次变更后股权结构为：

股东名称	净资产折合股数	占注册（股本）资本（%）
黄平	209,700,000.00	58.25
江西晨光投资有限公司	27,216,000.00	7.56
新疆伟创富通股权投资有限合伙企业	7,200,000.00	2.00
赣州红石矿业创业投资中心（有限合伙）	45,000,000.00	12.50
赣州沃本新材料投资有限公司	21,600,000.00	6.00
赣州虔盛创业投资中心（有限合伙）	15,984,000.00	4.44
中国北方稀土（集团）高科技股份有限公司	33,300,000.00	9.25
合计	360,000,000.00	100.00

2015 年 12 月 18 日，公司 2015 年第二次临时股东大会决议及章程修正案，同意赣州红石矿业创业投资中心（有限合伙）将其持有公司 3.75%的股权转让给江西晨光投资有限公司；同意赣州虔盛创业投资中心（有限合伙）将其持有公司 1.332%的股权转让给江西晨光投资有限公司；同意新疆伟创富通股权投资有限合伙企业将其持有的 0.6%的股权转让给江西晨光投资有限公司；公司于 2015 年 12 月 18 日在赣州市工商行政管理局办理了变更手续，本次变更后股权结构为：

股东名称	净资产折合股数	占注册（股本）资本（%）
黄平	209,700,000.00	58.25
江西晨光投资有限公司	47,671,200.00	13.24
中国北方稀土（集团）高科技股份有限公司	33,300,000.00	9.25
赣州红石矿业创业投资中心（有限合伙）	31,500,000.00	8.75
赣州沃本新材料投资有限公司	21,600,000.00	6.00
赣州虔盛创业投资中心（有限合伙）	11,188,800.00	3.11
新疆伟创富通股权投资有限合伙企业	5,040,000.00	1.40
合计	360,000,000.00	100.00

企业法人营业执照统一社会信用代码：91360700723932995k

公司住所：江西省赣州市上犹县黄埠镇仙人陂小区

公司法定代表人：黄建荣

截至2016年5月31日，本公司纳入合并范围的子公司共5户，详见本附注八“在其他主体中的权益”。本公司于2014、2015、2016年度1-5月份内合并范围的变化情况详见

本附注七“合并范围的变更”。

本公司及各子公司主要从事稀土产品冶炼（凭矿产品加工资格证经营）；稀土金属、稀土合金、稀土氧化物、稀土化合物销售；一般经营项目：原辅材料的进出口业务（从事以上经营项目国家法律法规有专项规定的从其规定）。

本财务报表业经本公司董事会于 2016 年 7 月 27 日决议批准报出。

二、财务报表的编制基础

本公司财务报表以持续经营假设为基础，根据实际发生的交易和事项，按照财政部发布的《企业会计准则——基本准则》（财政部令第 33 号发布、财政部令第 76 号修订）、于 2006 年 2 月 15 日及其后颁布和修订的 41 项具体会计准则、企业会计准则应用指南、企业会计准则解释及其他相关规定（以下合称“企业会计准则”），以及中国证券监督管理委员会《公开发行证券的公司信息披露编报规则第 15 号——财务报告的一般规定》（2014 年修订）的披露规定编制。

根据企业会计准则的相关规定，本公司会计核算以权责发生制为基础。除某些金融工具外，本财务报表均以历史成本为计量基础。资产如果发生减值，则按照相关规定计提相应的减值准备。

三、遵循企业会计准则的声明

本公司编制的财务报表符合企业会计准则的要求，真实、完整地反映了本公司 2016 年 5 月 31 日、2015 年 12 月 31 日、2014 年 12 月 31 日的财务状况及 2016 年 1-5 月、2015 年度、2014 年度的经营成果和现金流量等有关信息。此外，本公司的财务报表在所有重大方面符合中国证券监督管理委员会 2014 年修订的《公开发行证券的公司信息披露编报规则第 15 号——财务报告的一般规定》有关财务报表及其附注的披露要求。

四、重要会计政策和会计估计

1、会计期间

本公司的会计期间分为年度和中期，会计中期指短于一个完整的会计年度的报告期间。本公司会计年度采用公历年度，即每年自 1 月 1 日起至 12 月 31 日止。

2、营业周期

正常营业周期是指本公司从购买用于加工的资产起至实现现金或现金等价物的期间。本公司以 12 个月作为一个营业周期，并以其作为资产和负债的流动性划分标准。

3、记账本位币

人民币为本公司及境内子公司经营所处的主要经济环境中的货币，本公司及境内子公司以人民币为记账本位币。本公司编制本财务报表时所采用的货币为人民币。

4、同一控制下和非同一控制下企业合并的会计处理方法

企业合并，是指将两个或两个以上单独的企业合并形成一个报告主体的交易或事项。企业合并分为同一控制下企业合并和非同一控制下企业合并。

(1) 同一控制下企业合并

参与合并的企业在合并前后均受同一方或相同的多方最终控制，且该控制并非暂时性的，为同一控制下的企业合并。同一控制下的企业合并，在合并日取得对其他参与合并企业控制权的一方为合并方，参与合并的其他企业为被合并方。合并日，是指合并方实际取得对被合并方控制权的日期。

合并方取得的资产和负债均按合并日在被合并方的账面价值计量。合并方取得的净资产账面价值与支付的合并对价账面价值（或发行股份面值总额）的差额，调整资本公积（股本溢价）；资本公积（股本溢价）不足以冲减的，调整留存收益。

合并方为进行企业合并发生的各项直接费用，于发生时计入当期损益。

(2) 非同一控制下企业合并

参与合并的企业在合并前后不受同一方或相同的多方最终控制的，为非同一控制下的企业合并。非同一控制下的企业合并，在购买日取得对其他参与合并企业控制权的一方为购买方，参与合并的其他企业为被购买方。购买日，是指为购买方实际取得对被购买方控制权的日期。

对于非同一控制下的企业合并，合并成本包含购买日购买方为取得对被购买方的控制权而付出的资产、发生或承担的负债以及发行的权益性证券的公允价值，为企业合并发生的审计、法律服务、评估咨询等中介费用以及其他管理费用于发生时计入当期损益。购买方作为合并对价发行的权益性证券或债务性证券的交易费用，计入权益性证券或债务性证券的初始确认金额。所涉及的或有对价按其在购买日的公允价值计入合并成本，购买日后 12 个月内出现对购买日已存在情况的新的或进一步证据而需要调整或有对价的，相应调整合并商誉。购买方发生的合并成本及在合并中取得的可辨认净资产按购买日的公允价值计量。合并成本大于合并中取得的被购买方于购买日可辨认净资产公允价值份额的差额，确认为商誉。合并成本小于合并中取得的被购买方可辨认净资产公允价值份额的，首先对取得的被购买方各项可辨认资产、负债及或有负债的公允价值以及合并成本的计量进行复核，复核后合并成本仍小于合并中取得的被购买方可辨认净资产公允价值份额的，其差额计入当期损益。

购买方取得被购买方的可抵扣暂时性差异，在购买日因不符合递延所得税资产确认条件而未予确认的，在购买日后 12 个月内，如取得新的或进一步的信息表明购买日的相关情况已经存在，预期被购买方在购买日可抵扣暂时性差异带来的经济利益能够实现的，则确认相关的递延所得税资产，同时减少商誉，商誉不足冲减的，差额部分确认为当期损益；除上述情况以外，确认与企业合并相关的递延所得税资产的，计入当期损益。

通过多次交易分步实现的非同一控制下企业合并,根据《财政部关于印发企业会计准则解释第5号的通知》(财会〔2012〕19号)和《企业会计准则第33号——合并财务报表》第五十一条关于“一揽子交易”的判断标准(参见本附注四、5(2)),判断该多次交易是否属于“一揽子交易”。属于“一揽子交易”的,参考本部分前面各段描述及本附注四、12“长期股权投资”进行会计处理;不属于“一揽子交易”的,区分个别财务报表和合并财务报表进行相关会计处理:

在个别财务报表中,以购买日之前所持被购买方的股权投资的账面价值与购买日新增投资成本之和,作为该项投资的初始投资成本;购买日之前持有的被购买方的股权涉及其他综合收益的,在处置该项投资时将与其相关的其他综合收益采用与被购买方直接处置相关资产或负债相同的基础进行会计处理(即,除了按照权益法核算的在被购买方重新计量设定受益计划净负债或净资产导致的变动中的相应份额以外,其余转入当期投资收益)。

在合并财务报表中,对于购买日之前持有的被购买方的股权,按照该股权在购买日的公允价值进行重新计量,公允价值与其账面价值的差额计入当期投资收益;购买日之前持有的被购买方的股权涉及其他综合收益的,与其相关的其他综合收益应当采用与被购买方直接处置相关资产或负债相同的基础进行会计处理(即,除了按照权益法核算的在被购买方重新计量设定受益计划净负债或净资产导致的变动中的相应份额以外,其余转为购买日所属当期投资收益)。

5、合并财务报表的编制方法

(1) 合并财务报表范围的确定原则

合并财务报表的合并范围以控制为基础予以确定。控制是指本公司拥有对被投资方的权力,通过参与被投资方的相关活动而享有可变回报,并且有能力运用对被投资方的权力影响该回报金额。合并范围包括本公司及全部子公司。子公司,是指被本公司控制的主体。

一旦相关事实和情况的变化导致上述控制定义涉及的相关要素发生了变化,本公司将进行重新评估。

(2) 合并财务报表编制的方法

从取得子公司的净资产和生产经营决策的实际控制权之日起,本公司开始将其纳入合并范围;从丧失实际控制权之日起停止纳入合并范围。对于处置的子公司,处置日前的经营成果和现金流量已经适当地包括在合并利润表和合并现金流量表中;当期处置的子公司,不调整合并资产负债表的期初数。非同一控制下企业合并增加的子公司,其购买日后的经营成果及现金流量已经适当地包括在合并利润表和合并现金流量表中,且不调整合并财务报表的期初数和对比数。同一控制下企业合并增加的子公司及吸收合并下的被合并方,其自合并当期期初至合并日的经营成果和现金流量已经适当地包括在合并

利润表和合并现金流量表中，并且同时调整合并财务报表的对比数。

在编制合并财务报表时，子公司与本公司采用的会计政策或会计期间不一致的，按照本公司的会计政策和会计期间对子公司财务报表进行必要的调整。对于非同一控制下企业合并取得的子公司，以购买日可辨认净资产公允价值为基础对其财务报表进行调整。

公司内所有重大往来余额、交易及未实现利润在合并财务报表编制时予以抵销。

子公司的股东权益及当期净损益中不属于本公司所拥有的部分分别作为少数股东权益及少数股东损益在合并财务报表中股东权益及净利润项下单独列示。子公司当期净损益中属于少数股东权益的份额，在合并利润表中净利润项目下以“少数股东损益”项目列示。少数股东分担的子公司的亏损超过了少数股东在该子公司期初股东权益中所享有的份额，仍冲减少数股东权益。

当因处置部分股权投资或其他原因丧失了对原有子公司的控制权时，对于剩余股权，按照其在丧失控制权日的公允价值进行重新计量。处置股权取得的对价与剩余股权公允价值之和，减去按原持股比例计算应享有原有子公司自购买日开始持续计算的净资产的份额之间的差额，计入丧失控制权当期的投资收益。与原有子公司股权投资相关的其他综合收益，在丧失控制权时采用与被购买方直接处置相关资产或负债相同的基础进行会计处理（即，除了在该原有子公司重新计量设定受益计划净负债或净资产导致的变动以外，其余一并转为当期投资收益）。其后，对该部分剩余股权按照《企业会计准则第2号——长期股权投资》或《企业会计准则第22号——金融工具确认和计量》等相关规定进行后续计量，详见本附注四、12“长期股权投资”或本附注四、9“金融工具”。

本公司通过多次交易分步处置对子公司股权投资直至丧失控制权的，需区分处置对子公司股权投资直至丧失控制权的各项交易是否属于一揽子交易。处置对子公司股权投资的各项交易的条款、条件以及经济影响符合以下一种或多种情况，通常表明应将多次交易事项作为一揽子交易进行会计处理：①这些交易是同时或者在考虑了彼此影响的情况下订立的；②这些交易整体才能达成一项完整的商业结果；③一项交易的发生取决于其他至少一项交易的发生；④一项交易单独看是不经济的，但是和其他交易一并考虑时是经济的。不属于一揽子交易的，对其中的每一项交易视情况分别按照“不丧失控制权的情况下部分处置对子公司的长期股权投资”（详见本附注四、12、（2）④）和“因处置部分股权投资或其他原因丧失了对原有子公司的控制权”（详见前段）适用的原则进行会计处理。处置对子公司股权投资直至丧失控制权的各项交易属于一揽子交易的，将各项交易作为一项处置子公司并丧失控制权的交易进行会计处理；但是，在丧失控制权之前每一次处置价款与处置投资对应的享有该子公司净资产份额的差额，在合并财务报表中确认为其他综合收益，在丧失控制权时一并转入丧失控制权当期的损益。

6、合营安排分类及共同经营会计处理方法

合营安排，是指一项由两个或两个以上的参与方共同控制的安排。本公司根据在合营安排中享有的权利和承担的义务，将合营安排分为共同经营和合营企业。共同经营，是指本公司享有该安排相关资产且承担该安排相关负债的合营安排。合营企业，是指本公司仅对该安排的净资产享有权利的合营安排。

本公司对合营企业的投资采用权益法核算，按照本附注四、12（2）②“权益法核算的长期股权投资”中所述的会计政策处理。

本公司作为合营方对共同经营，确认本公司单独持有的资产、单独所承担的负债，以及按本公司份额确认共同持有的资产和共同承担的负债；确认出售本公司享有的共同经营产出份额所产生的收入；按本公司份额确认共同经营因出售产出所产生的收入；确认本公司单独所发生的费用，以及按本公司份额确认共同经营发生的费用。

当本公司作为合营方向共同经营投出或出售资产（该资产不构成业务，下同）、或者自共同经营购买资产时，在该等资产出售给第三方之前，本公司仅确认因该交易产生的损益中归属于共同经营其他参与方的部分。该等资产发生符合《企业会计准则第8号——资产减值》等规定的资产减值损失的，对于由本公司向共同经营投出或出售资产的情况，本公司全额确认该损失；对于本公司自共同经营购买资产的情况，本公司按承担的份额确认该损失。

7、现金及现金等价物的确定标准

本公司现金及现金等价物包括库存现金、可以随时用于支付的存款以及本公司持有的期限短（一般为从购买日起，三个月内到期）、流动性强、易于转换为已知金额的现金、价值变动风险很小的投资。

8、外币业务和外币报表折算

（1）外币交易的折算方法

本公司发生的外币交易在初始确认时，按交易日的即期汇率（通常指中国人民银行公布的当日外汇牌价的中间价，下同）折算为记账本位币金额，但公司发生的外币兑换业务或涉及外币兑换的交易事项，按照实际采用的汇率折算为记账本位币金额。

（2）对于外币货币性项目和外币非货币性项目的折算方法

资产负债表日，对于外币货币性项目采用资产负债表日即期汇率折算，由此产生的汇兑差额，除：①属于与购建符合资本化条件的资产相关的外币专门借款产生的汇兑差额按照借款费用资本化的原则处理；②用于境外经营净投资有效套期的套期工具的汇兑差额（该差额计入其他综合收益，直至净投资被处置才被确认为当期损益）；以及③可供出售的外币货币性项目除摊余成本之外的其他账面余额变动产生的汇兑差额计入其他综合收益之外，均计入当期损益。

以历史成本计量的外币非货币性项目，仍采用交易发生日的即期汇率折算的记账本

位币金额计量。以公允价值计量的外币非货币性项目，采用公允价值确定日的即期汇率折算，折算后的记账本位币金额与原记账本位币金额的差额，作为公允价值变动（含汇率变动）处理，计入当期损益或确认为其他综合收益。

（3）外币财务报表的折算方法

编制合并财务报表涉及境外经营的，如有实质上构成对境外经营净投资的外币货币性项目，因汇率变动而产生的汇兑差额，作为“外币报表折算差额”确认为其他综合收益；处置境外经营时，计入处置当期损益。

境外经营的外币财务报表按以下方法折算为人民币报表：资产负债表中的资产和负债项目，采用资产负债表日的即期汇率折算；股东权益类项目除“未分配利润”项目外，其他项目采用发生时的即期汇率折算。利润表中的收入和费用项目，采用交易发生日的即期汇率折算。年初未分配利润为上一年折算后的年末未分配利润；年末未分配利润按折算后的利润分配各项目计算列示；折算后资产类项目与负债类项目和股东权益类项目合计数的差额，作为外币报表折算差额，确认为其他综合收益。处置境外经营并丧失控制权时，将资产负债表中股东权益项目下列示的、与该境外经营相关的外币报表折算差额，全部或按处置该境外经营的比例转入处置当期损益。

外币现金流量，采用现金流量发生日的即期汇率折算。汇率变动对现金的影响额作为调节项目，在现金流量表中单独列报。

年初数和上年实际数按照上年财务报表折算后的数额列示。

在处置本公司在境外经营的全部所有者权益或因处置部分股权投资或其他原因丧失了对境外经营控制权时，将资产负债表中所有者权益项目下列示的、与该境外经营相关的归属于母公司所有者权益的外币报表折算差额，全部转入处置当期损益。

在处置部分股权投资或其他原因导致持有境外经营权益比例降低但不丧失对境外经营控制权时，与该境外经营处置部分相关的外币报表折算差额将归属于少数股东权益，不转入当期损益。在处置境外经营为联营企业或合营企业的部分股权时，与该境外经营相关的外币报表折算差额，按处置该境外经营的比例转入处置当期损益。

9、金融工具

在本公司成为金融工具合同的一方时确认一项金融资产或金融负债。金融资产和金融负债在初始确认时以公允价值计量。对于以公允价值计量且其变动计入当期损益的金融资产和金融负债，相关的交易费用直接计入损益，对于其他类别的金融资产和金融负债，相关交易费用计入初始确认金额。

（1）金融资产和金融负债的公允价值确定方法

公允价值，是指市场参与者在计量日发生的有序交易中，出售一项资产所能收到或者转移一项负债所需支付的价格。金融工具存在活跃市场的，本公司采用活跃市场中的报价确定其公允价值。活跃市场中的报价是指易于定期从交易所、经纪商、行业协会、

定价服务机构等获得的价格，且代表了在公平交易中实际发生的市场交易的价格。金融工具不存在活跃市场的，本公司采用估值技术确定其公允价值。估值技术包括参考熟悉情况并自愿交易的各方最近进行的市场交易中使用的价格、参照实质上相同的其他金融工具当前的公允价值、现金流量折现法和期权定价模型等。

(2) 金融资产的分类、确认和计量

以常规方式买卖金融资产，按交易日进行会计确认和终止确认。金融资产在初始确认时划分为以公允价值计量且其变动计入当期损益的金融资产、持有至到期投资、贷款和应收款项以及可供出售金融资产。

①以公允价值计量且其变动计入当期损益的金融资产

包括交易性金融资产和指定为以公允价值计量且其变动计入当期损益的金融资产。

交易性金融资产是指满足下列条件之一的金融资产：**A.**取得该金融资产的目的，主要是为了近期内出售；**B.**属于进行集中管理的可辨认金融工具组合的一部分，且有客观证据表明本公司近期采用短期获利方式对该组合进行管理；**C.**属于衍生工具，但是，被指定且为有效套期工具的衍生工具、属于财务担保合同的衍生工具、与在活跃市场中没有报价且其公允价值不能可靠计量的权益工具投资挂钩并须通过交付该权益工具结算的衍生工具除外。

符合下述条件之一的金融资产，在初始确认时可指定为以公允价值计量且其变动计入当期损益的金融资产：**A.**该指定可以消除或明显减少由于该金融资产的计量基础不同所导致的相关利得或损失在确认或计量方面不一致的情况；**B.**本公司风险管理或投资策略的正式书面文件已载明，对该金融资产所在的金融资产组合或金融资产和金融负债组合以公允价值为基础进行管理、评价并向关键管理人员报告。

以公允价值计量且其变动计入当期损益的金融资产采用公允价值进行后续计量，公允价值变动形成的利得或损失以及与该等金融资产相关的股利和利息收入计入当期损益。

②持有至到期投资

是指到期日固定、回收金额固定或可确定，且本公司有明确意图和能力持有至到期的非衍生金融资产。

持有至到期投资采用实际利率法，按摊余成本进行后续计量，在终止确认、发生减值或摊销时产生的利得或损失，计入当期损益。

实际利率法是指按照金融资产或金融负债（含一组金融资产或金融负债）的实际利率计算其摊余成本及各期利息收入或支出的方法。实际利率是指将金融资产或金融负债在预期存续期间或适用的更短期间内的未来现金流量，折现为该金融资产或金融负债当前账面价值所使用的利率。

在计算实际利率时，本公司将在考虑金融资产或金融负债所有合同条款的基础上预

计未来现金流量（不考虑未来的信用损失），同时还将考虑金融资产或金融负债合同各方之间支付或收取的、属于实际利率组成部分的各项收费、交易费用及折价或溢价等。

③贷款和应收款项

是指在活跃市场中没有报价、回收金额固定或可确定的非衍生金融资产。本公司划分为贷款和应收款的金融资产包括应收票据、应收账款、应收利息、应收股利及其他应收款等。

贷款和应收款项采用实际利率法，按摊余成本进行后续计量，在终止确认、发生减值或摊销时产生的利得或损失，计入当期损益。

④可供出售金融资产

包括初始确认时即被指定为可供出售的非衍生金融资产，以及除了以公允价值计量且其变动计入当期损益的金融资产、贷款和应收款项、持有至到期投资以外的金融资产。

可供出售债务工具投资的期末成本按照其摊余成本法确定，即初始确认金额扣除已偿还的本金，加上或减去采用实际利率法将该初始确认金额与到期日金额之间的差额进行摊销形成的累计摊销额，并扣除已发生的减值损失后的金额。可供出售权益工具投资的期末成本为其初始取得成本。

可供出售金融资产采用公允价值进行后续计量，公允价值变动形成的利得或损失，除减值损失和外币货币性金融资产与摊余成本相关的汇兑差额计入当期损益外，确认为其他综合收益，在该金融资产终止确认时转出，计入当期损益。但是，在活跃市场中没有报价且其公允价值不能可靠计量的权益工具投资，以及与该权益工具挂钩并须通过交付该权益工具结算的衍生金融资产，按照成本进行后续计量。

可供出售金融资产持有期间取得的利息及被投资单位宣告发放的现金股利，计入投资收益。

（3）金融资产减值

除了以公允价值计量且其变动计入当期损益的金融资产外，本公司在每个资产负债表日对其他金融资产的账面价值进行检查，有客观证据表明金融资产发生减值的，计提减值准备。

本公司对单项金额重大的金融资产单独进行减值测试；对单项金额不重大的金融资产，单独进行减值测试或包括在具有类似信用风险特征的金融资产组合中进行减值测试。单独测试未发生减值的金融资产（包括单项金额重大和不重大的金融资产），包括在具有类似信用风险特征的金融资产组合中再进行减值测试。已单项确认减值损失的金融资产，不包括在具有类似信用风险特征的金融资产组合中进行减值测试。

①持有至到期投资、贷款和应收款项减值

以成本或摊余成本计量的金融资产将其账面价值减记至预计未来现金流量现值，减记金额确认为减值损失，计入当期损益。金融资产在确认减值损失后，如有客观证据表

明该金融资产价值已恢复，且客观上与确认该损失后发生的事项有关，原确认的减值损失予以转回，金融资产转回减值损失后的账面价值不超过假定不计提减值准备情况下该金融资产在转回日的摊余成本。

②可供出售金融资产减值

当综合相关因素判断可供出售权益工具投资公允价值下跌是严重或非暂时性下跌时，表明该可供出售权益工具投资发生减值。其中“严重下跌”是指公允价值下跌幅度累计超过 20%；“非暂时性下跌”是指公允价值连续下跌时间超过 12 个月，持续下跌期间的确定依据为反弹持续时间未超过 6 个月的均作为持续下跌期间。

可供出售金融资产发生减值时，将原计入其他综合收益的因公允价值下降形成的累计损失予以转出并计入当期损益，该转出的累计损失为该资产初始取得成本扣除已收回本金和已摊销金额、当前公允价值和原已计入损益的减值损失后的余额。

在确认减值损失后，期后如有客观证据表明该金融资产价值已恢复，且客观上与确认该损失后发生的事项有关，原确认的减值损失予以转回，可供出售权益工具投资的减值损失转回确认为其他综合收益，可供出售债务工具的减值损失转回计入当期损益。

在活跃市场中没有报价且其公允价值不能可靠计量的权益工具投资，或与该权益工具挂钩并须通过交付该权益工具结算的衍生金融资产的减值损失，不予转回。

(4) 金融资产转移的确认依据和计量方法

满足下列条件之一的金融资产，予以终止确认：①收取该金融资产现金流量的合同权利终止；②该金融资产已转移，且将金融资产所有权上几乎所有的风险和报酬转移给转入方；③该金融资产已转移，虽然企业既没有转移也没有保留金融资产所有权上几乎所有的风险和报酬，但是放弃了对该金融资产控制。

若企业既没有转移也没有保留金融资产所有权上几乎所有的风险和报酬，且未放弃对该金融资产的控制的，则按照继续涉入所转移金融资产的程度确认有关金融资产，并相应确认有关负债。继续涉入所转移金融资产的程度，是指该金融资产价值变动使企业面临的风险水平。

金融资产整体转移满足终止确认条件的，将所转移金融资产的账面价值及因转移而收到的对价与原计入其他综合收益的公允价值变动累计额之和的差额计入当期损益。

金融资产部分转移满足终止确认条件的，将所转移金融资产的账面价值在终止确认及未终止确认部分之间按其相对的公允价值进行分摊，并将因转移而收到的对价与应分摊至终止确认部分的原计入其他综合收益的公允价值变动累计额之和与分摊的前述账面金额之差额计入当期损益。

本公司对采用附追索权方式出售的金融资产，或将持有的金融资产背书转让，需确定该金融资产所有权上几乎所有的风险和报酬是否已经转移。已将该金融资产所有权上几乎所有的风险和报酬转移给转入方的，终止确认该金融资产；保留了金融资产所有权

上几乎所有的风险和报酬的，不终止确认该金融资产；既没有转移也没有保留金融资产所有权上几乎所有的风险和报酬的，则继续判断企业是否对该资产保留了控制，并根据前面各段所述的原则进行会计处理。

（5）金融负债的分类和计量

金融负债在初始确认时划分为以公允价值计量且其变动计入当期损益的金融负债和其他金融负债。初始确认金融负债，以公允价值计量。对于以公允价值计量且其变动计入当期损益的金融负债，相关的交易费用直接计入当期损益，对于其他金融负债，相关交易费用计入初始确认金额。

①以公允价值计量且其变动计入当期损益的金融负债

分类为交易性金融负债和在初始确认时指定为以公允价值计量且其变动计入当期损益的金融负债的条件与分类为交易性金融资产和在初始确认时指定为以公允价值计量且其变动计入当期损益的金融资产的条件一致。

以公允价值计量且其变动计入当期损益的金融负债采用公允价值进行后续计量，公允价值的变动形成的利得或损失以及与该等金融负债相关的股利和利息支出计入当期损益。

②其他金融负债

与在活跃市场中没有报价、公允价值不能可靠计量的权益工具挂钩并须通过交付该权益工具结算的衍生金融负债，按照成本进行后续计量。其他金融负债采用实际利率法，按摊余成本进行后续计量，终止确认或摊销产生的利得或损失计入当期损益。

③财务担保合同及贷款承诺

不属于指定为以公允价值计量且其变动计入当期损益的金融负债的财务担保合同，或没有指定为以公允价值计量且其变动计入损益并将以低于市场利率贷款的贷款承诺，以公允价值进行初始确认，在初始确认后按照《企业会计准则第 13 号—或有事项》确定的金额和初始确认金额扣除按照《企业会计准则第 14 号—收入》的原则确定的累计摊销额后的余额之中的较高者进行后续计量。

（6）金融负债的终止确认

金融负债的现时义务全部或部分已经解除的，才能终止确认该金融负债或其一部分。本公司（债务人）与债权人之间签订协议，以承担新金融负债方式替换现存金融负债，且新金融负债与现存金融负债的合同条款实质上不同的，终止确认现存金融负债，并同时确认新金融负债。

金融负债全部或部分终止确认的，将终止确认部分的账面价值与支付的对价（包括转出的非现金资产或承担的新金融负债）之间的差额，计入当期损益。

（7）衍生工具及嵌入衍生工具

衍生工具于相关合同签署日以公允价值进行初始计量，并以公允价值进行后续计

量。除指定为套期工具且套期高度有效的衍生工具，其公允价值变动形成的利得或损失将根据套期关系的性质按照套期会计的要求确定计入损益的期间外，其余衍生工具的公允价值变动计入当期损益。

对包含嵌入衍生工具的混合工具，如未指定为以公允价值计量且其变动计入当期损益的金融资产或金融负债，嵌入衍生工具与该主合同在经济特征及风险方面不存在紧密关系，且与嵌入衍生工具条件相同，单独存在的工具符合衍生工具定义的，嵌入衍生工具从混合工具中分拆，作为单独的衍生金融工具处理。如果无法在取得时或后续的资产负债表日对嵌入衍生工具进行单独计量，则将混合工具整体指定为以公允价值计量且其变动计入当期损益的金融资产或金融负债。

(8) 金融资产和金融负债的抵销

当本公司具有抵销已确认金融资产和金融负债的法定权利，且目前可执行该种法定权利，同时本公司计划以净额结算或同时变现该金融资产和清偿该金融负债时，金融资产和金融负债以相互抵销后的金额在资产负债表内列示。除此以外，金融资产和金融负债在资产负债表内分别列示，不予相互抵销。

(9) 权益工具

权益工具是指能证明拥有本公司在扣除所有负债后的资产中的剩余权益的合同。本公司发行（含再融资）、回购、出售或注销权益工具作为权益的变动处理。本公司不确认权益工具的公允价值变动。与权益性交易相关的交易费用从权益中扣减。

本公司对权益工具持有方的各种分配（不包括股票股利），减少股东权益。本公司不确认权益工具的公允价值变动额。

10、应收款项

应收款项包括应收账款、其他应收款等。

(1) 坏账准备的确认标准

本公司在资产负债表日对应收款项账面价值进行检查，对存在下列客观证据表明应收款项发生减值的，计提减值准备：①债务人发生严重的财务困难；②债务人违反合同条款（如偿付利息或本金发生违约或逾期等）；③债务人很可能倒闭或进行其他财务重组；④其他表明应收款项发生减值的客观依据。

(2) 坏账准备的计提方法

① 单项金额重大并单项计提坏账准备的应收款项坏账准备的确认标准、计提方法

本公司将金额为人民币 1,000.00 万元以上的应收款项确认为单项金额重大的应收款项。

本公司对单项金额重大的应收款项单独进行减值测试，单独测试未发生减值的金融资产，包括在具有类似信用风险特征的金融资产组合中进行减值测试。单项测试已确认减值损失的应收款项，不再包括在具有类似信用风险特征的应收款项组合中进行减值测

试。

②按信用风险组合计提坏账准备的应收款项的确定依据、坏账准备计提方法

A. 信用风险特征组合的确定依据

本公司对单项金额不重大以及金额重大但单项测试未发生减值的应收款项，按信用风险特征的相似性和相关性对金融资产进行分组。这些信用风险通常反映债务人按照该等资产的合同条款偿还所有到期金额的能力，并且与被检查资产的未来现金流量测算相关。

不同组合的确定依据：

项目	确定组合的依据
合并范围内关联方	按照客户进行划分
账龄分析法组合	依据账龄分析法计提坏账准备

B. 根据信用风险特征组合确定的坏账准备计提方法

按组合方式实施减值测试时，坏账准备金额系根据应收款项组合结构及类似信用风险特征（债务人根据合同条款偿还欠款的能力）按历史损失经验及目前经济状况与预计应收款项组合中已经存在的损失评估确定。

不同组合计提坏账准备的计提方法：

项目	计提方法
合并范围内关联方	不计提坏账准备
账龄分析法组合	依据账龄分析法计提坏账准备

采用账龄分析法计提坏账准备的组合计提方法：

账龄	应收账款计提比例（%）	其他应收计提比例（%）
1年以内（含1年，下同）	5.00	5.00
1-2年	10.00	10.00
2-3年	30.00	30.00
3-4年	50.00	50.00
4-5年	80.00	80.00
5年以上	100.00	100.00

③单项金额虽不重大但单项计提坏账准备的应收款项

本公司对于单项金额虽不重大但具备以下特征的应收款项，单独进行减值测试，有客观证据表明其发生了减值的，根据其未来现金流量现值低于其账面价值的差额，确认减值损失，计提坏账准备。应收关联方款项；与对方存在争议或涉及诉讼、仲裁的应收款项；已有明显迹象表明债务人很可能无法履行还款义务的应收款项等。

（3）坏账准备的转回

如有客观证据表明该应收款项价值已恢复，且客观上与确认该损失后发生的事

项有关，原确认的减值损失予以转回，计入当期损益。但是，该转回后的账面价值不超过假定不计提减值准备情况下该应收款项在转回日的摊余成本。

11、存货

(1) 存货的分类

存货主要包括原材料、在产品及自制半成品、周转材料、产成品、库存商品等。

(2) 存货取得和发出的计价方法

存货在取得时按实际成本计价，存货成本包括采购成本、加工成本和其他成本。领用和发出时按加权平均法等计价。

(3) 存货可变现净值的确认和跌价准备的计提方法

可变现净值是指在日常活动中，存货的估计售价减去至完工时估计将要发生的成本、估计的销售费用以及相关税费后的金额。在确定存货的可变现净值时，以取得的确凿证据为基础，同时考虑持有存货的目的以及资产负债表日后事项的影响。

在资产负债表日，存货按照成本与可变现净值孰低计量。当其可变现净值低于成本时，提取存货跌价准备。存货跌价准备通常按单个存货项目的成本高于其可变现净值的差额提取。

计提存货跌价准备后，如果以前减记存货价值的影响因素已经消失，导致存货的可变现净值高于其账面价值的，在原已计提的存货跌价准备金额内予以转回，转回的金额计入当期损益。

(4) 存货的盘存制度为永续盘存制。

(5) 低值易耗品和包装物的摊销方法

低值易耗品于领用时按一次摊销法摊销；包装物于领用时按一次摊销法摊销。

12、长期股权投资

本部分所指的长期股权投资是指本公司对被投资单位具有控制、共同控制或重大影响的长期股权投资。本公司对被投资单位不具有控制、共同控制或重大影响的长期股权投资，作为可供出售金融资产或以公允价值计量且其变动计入当期损益的金融资产核算，其会计政策详见附注四、9“金融工具”。

共同控制，是指本公司按照相关约定对某项安排所共有的控制，并且该安排的相关活动必须经过分享控制权的参与方一致同意后才能决策。重大影响，是指本公司对被投资单位的财务和经营政策有参与决策的权力，但并不能够控制或者与其他方一起共同控制这些政策的制定。

(1) 投资成本的确定

对于同一控制下的企业合并取得的长期股权投资，在合并日按照被合并方所有者权益在最终控制方合并财务报表中的账面价值的份额作为长期股权投资的初始投资成本。长期股权投资初始投资成本与支付的现金、转让的非现金资产以及所承担债务账面价值

之间的差额，调整资本公积；资本公积不足冲减的，调整留存收益。以发行权益性证券作为合并对价的，在合并日按照被合并方所有者权益在最终控制方合并财务报表中的账面价值的份额作为长期股权投资的初始投资成本，按照发行股份的面值总额作为股本，长期股权投资初始投资成本与所发行股份面值总额之间的差额，调整资本公积；资本公积不足冲减的，调整留存收益。通过多次交易分步取得同一控制下被合并方的股权，最终形成同一控制下企业合并的，应分别是否属于“一揽子交易”进行处理：属于“一揽子交易”的，将各项交易作为一项取得控制权的交易进行会计处理。不属于“一揽子交易”的，在合并日按照应享有被合并方所有者权益在最终控制方合并财务报表中的账面价值的份额作为长期股权投资的初始投资成本，长期股权投资初始投资成本与达到合并前的长期股权投资账面价值加上合并日进一步取得股份新支付对价的账面价值之和的差额，调整资本公积；资本公积不足冲减的，调整留存收益。合并日之前持有的股权投资因采用权益法核算或为可供出售金融资产而确认的其他综合收益，暂不进行会计处理。

对于非同一控制下的企业合并取得的长期股权投资，在购买日按照合并成本作为长期股权投资的初始投资成本，合并成本包括包括购买方付出的资产、发生或承担的负债、发行的权益性证券的公允价值之和。通过多次交易分步取得被购买方的股权，最终形成非同一控制下的企业合并的，应分别是否属于“一揽子交易”进行处理：属于“一揽子交易”的，将各项交易作为一项取得控制权的交易进行会计处理。不属于“一揽子交易”的，按照原持有被购买方的股权投资账面价值加上新增投资成本之和，作为改按成本法核算的长期股权投资的初始投资成本。原持有的股权采用权益法核算的，相关其他综合收益暂不进行会计处理。原持有股权投资为可供出售金融资产的，其公允价值与账面价值之间的差额，以及原计入其他综合收益的累计公允价值变动转入当期损益。

合并方或购买方为企业合并发生的审计、法律服务、评估咨询等中介费用以及其他相关管理费用，于发生时计入当期损益。

除企业合并形成的长期股权投资外的其他股权投资，按成本进行初始计量，该成本视长期股权投资取得方式的不同，分别按照本公司实际支付的现金购买价款、本公司发行的权益性证券的公允价值、投资合同或协议约定的价值、非货币性资产交换交易中换出资产的公允价值或原账面价值、该项长期股权投资自身的公允价值等方式确定。与取得长期股权投资直接相关的费用、税金及其他必要支出也计入投资成本。对于因追加投资能够对被投资单位实施重大影响或实施共同控制但不构成控制的，长期股权投资成本为按照《企业会计准则第 22 号——金融工具确认和计量》确定的原持有股权投资的公允价值加上新增投资成本之和。

（2）后续计量及损益确认方法

对被投资单位具有共同控制（构成共同经营者除外）或重大影响的长期股权投资，采用权益法核算。此外，公司财务报表采用成本法核算能够对被投资单位实施控制的长

期股权投资。

①成本法核算的长期股权投资

采用成本法核算时，长期股权投资按初始投资成本计价，追加或收回投资调整长期股权投资的成本。除取得投资时实际支付的价款或者对价中包含的已宣告但尚未发放的现金股利或者利润外，当期投资收益按照享有被投资单位宣告发放的现金股利或利润确认。

②权益法核算的长期股权投资

采用权益法核算时，长期股权投资的初始投资成本大于投资时应享有被投资单位可辨认净资产公允价值份额的，不调整长期股权投资的初始投资成本；初始投资成本小于投资时应享有被投资单位可辨认净资产公允价值份额的，其差额计入当期损益，同时调整长期股权投资的成本。

采用权益法核算时，按照应享有或应分担的被投资单位实现的净损益和其他综合收益的份额，分别确认投资收益和其他综合收益，同时调整长期股权投资的账面价值；按照被投资单位宣告分派的利润或现金股利计算应享有的部分，相应减少长期股权投资的账面价值；对于被投资单位除净损益、其他综合收益和利润分配以外所有者权益的其他变动，调整长期股权投资的账面价值并计入资本公积。在确认应享有被投资单位净损益的份额时，以取得投资时被投资单位各项可辨认资产等的公允价值为基础，对被投资单位的净利润进行调整后确认。被投资单位采用的会计政策及会计期间与本公司不一致的，按照本公司的会计政策及会计期间对被投资单位的财务报表进行调整，并据以确认投资收益和其他综合收益。对于本公司与联营企业及合营企业之间发生的交易，投出或出售的资产不构成业务的，未实现内部交易损益按照享有的比例计算归属于本公司的部分予以抵销，在此基础上确认投资损益。但本公司与被投资单位发生的未实现内部交易损失，属于所转让资产减值损失的，不予以抵销。本公司向合营企业或联营企业投出的资产构成业务的，投资方因此取得长期股权投资但未取得控制权的，以投出业务的公允价值作为新增长期股权投资的初始投资成本，初始投资成本与投出业务的账面价值之差，全额计入当期损益。本公司向合营企业或联营企业出售的资产构成业务的，取得的对价与业务的账面价值之差，全额计入当期损益。本公司自联营企业及合营企业购入的资产构成业务的，按《企业会计准则第20号——企业合并》的规定进行会计处理，全额确认与交易相关的利得或损失。

在确认应分担被投资单位发生的净亏损时，以长期股权投资的账面价值和其他实质上构成对被投资单位净投资的长期权益减记至零为限。此外，如本公司对被投资单位负有承担额外损失的义务，则按预计承担的义务确认预计负债，计入当期投资损失。被投资单位以后期间实现净利润的，本公司在收益分享额弥补未确认的亏损分担额后，恢复确认收益分享额。

对于本公司 2009 年 1 月 1 日首次执行新会计准则之前已经持有的对联营企业和合营企业的长期股权投资，如存在与该投资相关的股权投资借方差额，按原剩余期限直线摊销的金额计入当期损益。

③收购少数股权

在编制合并财务报表时，因购买少数股权新增的长期股权投资与按照新增持股比例计算应享有子公司自购买日（或合并日）开始持续计算的净资产份额之间的差额，调整资本公积，资本公积不足冲减的，调整留存收益。

④处置长期股权投资

在合并财务报表中，母公司在不丧失控制权的情况下部分处置对子公司的长期股权投资，处置价款与处置长期股权投资相对应享有子公司净资产的差额计入股东权益；母公司部分处置对子公司的长期股权投资导致丧失对子公司控制权的，按本附注四、5、（2）“合并财务报表编制的方法”中所述的相关会计政策处理。

其他情形下的长期股权投资处置，对于处置的股权，其账面价值与实际取得价款的差额，计入当期损益。

采用权益法核算的长期股权投资，处置后的剩余股权仍采用权益法核算的，在处置时将原计入股东权益的其他综合收益部分按相应的比例采用与被投资单位直接处置相关资产或负债相同的基础进行会计处理。因被投资方除净损益、其他综合收益和利润分配以外的其他所有者权益变动而确认的所有者权益，按比例结转入当期损益。

采用成本法核算的长期股权投资，处置后剩余股权仍采用成本法核算的，其在取得对被投资单位的控制之前因采用权益法核算或金融工具确认和计量准则核算而确认的其他综合收益，采用与被投资单位直接处置相关资产或负债相同的基础进行会计处理，并按比例结转当期损益；因采用权益法核算而确认的被投资单位净资产中除净损益、其他综合收益和利润分配以外的其他所有者权益变动按比例结转当期损益。

本公司因处置部分股权投资丧失了对被投资单位的控制的，在编制个别财务报表时，处置后的剩余股权能够对被投资单位实施共同控制或施加重大影响的，改按权益法核算，并对该剩余股权视同自取得时即采用权益法核算进行调整；处置后的剩余股权不能对被投资单位实施共同控制或施加重大影响的，改按金融工具确认和计量准则的有关规定进行会计处理，其在丧失控制之日的公允价值与账面价值之间的差额计入当期损益。对于本公司取得对被投资单位的控制之前，因采用权益法核算或金融工具确认和计量准则核算而确认的其他综合收益，在丧失对被投资单位控制时采用与被投资单位直接处置相关资产或负债相同的基础进行会计处理，因采用权益法核算而确认的被投资单位净资产中除净损益、其他综合收益和利润分配以外的其他所有者权益变动在丧失对被投资单位控制时结转入当期损益。其中，处置后的剩余股权采用权益法核算的，其他综合收益和其他所有者权益按比例结转；处置后的剩余股权改按金融工具确认和计量准则进

行会计处理的，其他综合收益和其他所有者权益全部结转。

本公司因处置部分股权投资丧失了对被投资单位的共同控制或重大影响的，处置后的剩余股权改按金融工具确认和计量准则核算，其在丧失共同控制或重大影响之日的公允价值与账面价值之间的差额计入当期损益。原股权投资因采用权益法核算而确认的其他综合收益，在终止采用权益法核算时采用与被投资单位直接处置相关资产或负债相同的基础进行会计处理，因被投资方除净损益、其他综合收益和利润分配以外的其他所有者权益变动而确认的所有者权益，在终止采用权益法时全部转入当期投资收益。

本公司通过多次交易分步处置对子公司股权投资直至丧失控制权，如果上述交易属于一揽子交易的，将各项交易作为一项处置子公司股权投资并丧失控制权的交易进行会计处理，在丧失控制权之前每一次处置价款与所处置的股权对应的长期股权投资账面价值之间的差额，先确认为其他综合收益，到丧失控制权时再一并转入丧失控制权的当期损益。

13、投资性房地产

投资性房地产是指为赚取租金或资本增值，或两者兼有而持有的房地产。包括已出租的土地使用权、持有并准备增值后转让的土地使用权、已出租的建筑物等。此外，对于本公司持有以备经营出租的空置建筑物，若董事会（或类似机构）作出书面决议，明确表示将其用于经营出租且持有意图短期内不再发生变化的，也作为投资性房地产列报。

投资性房地产按成本进行初始计量。与投资性房地产有关的后续支出，如果与该资产有关的经济利益很可能流入且其成本能可靠地计量，则计入投资性房地产成本。其他后续支出，在发生时计入当期损益。

本公司采用成本模式对投资性房地产进行后续计量，并按照与房屋建筑物或土地使用权一致的政策进行折旧或摊销。

投资性房地产的减值测试方法和减值准备计提方法详见附注四、19“长期资产减值”。

自用房地产或存货转换为投资性房地产或投资性房地产转换为自用房地产时，按转换前的账面价值作为转换后的入账价值。

投资性房地产的用途改变为自用时，自改变之日起，将该投资性房地产转换为固定资产或无形资产。自用房地产的用途改变为赚取租金或资本增值时，自改变之日起，将固定资产或无形资产转换为投资性房地产。发生转换时，转换为采用成本模式计量的投资性房地产的，以转换前的账面价值作为转换后的入账价值；转换为以公允价值模式计量的投资性房地产的，以转换日的公允价值作为转换后的入账价值。

当投资性房地产被处置、或者永久退出使用且预计不能从其处置中取得经济利益时，终止确认该项投资性房地产。投资性房地产出售、转让、报废或毁损的处置收入扣

除其账面价值和相关税费后计入当期损益。

14、固定资产

(1) 固定资产确认条件

固定资产是指为生产商品、提供劳务、出租或经营管理而持有的，使用寿命超过一个会计年度的有形资产。固定资产仅在与有关的经济利益很可能流入本公司，且其成本能够可靠地计量时才予以确认。固定资产按成本并考虑预计弃置费用因素的影响进行初始计量。

(2) 各类固定资产的折旧方法

固定资产从达到预定可使用状态的次月起，采用年限平均法在使用寿命内计提折旧。各类固定资产的使用寿命、预计净残值和年折旧率如下：

类别	折旧方法	折旧年限（年）	残值率（%）	年折旧率（%）
房屋及建筑物	直线法	5-30	5.00	3.17-19.00
机器设备	直线法	3-12	5.00	7.92-31.67
电子设备	直线法	5-10	5.00	9.5-19.00
运输设备	直线法	3-5	5.00	19.00-31.67
其他	直线法	3-5	5.00	19.00-31.67

预计净残值是指假定固定资产使用寿命已满并处于使用寿命终了时的预期状态，本公司目前从该项资产处置中获得的扣除预计处置费用后的金额。

(3) 固定资产的减值测试方法及减值准备计提方法

固定资产的减值测试方法和减值准备计提方法详见附注四、19“长期资产减值”。

(4) 融资租入固定资产的认定依据及计价方法

融资租赁为实质上转移了与资产所有权有关的全部风险和报酬的租赁，其所有权最终可能转移，也可能不转移。以融资租赁方式租入的固定资产采用与自有固定资产一致的政策计提租赁资产折旧。能够合理确定租赁期届满时取得租赁资产所有权的在租赁资产使用寿命内计提折旧，无法合理确定租赁期届满能够取得租赁资产所有权的，在租赁期与租赁资产使用寿命两者中较短的期间内计提折旧。

(5) 其他说明

与固定资产有关的后续支出，如果与该固定资产有关的经济利益很可能流入且其成本能可靠地计量，则计入固定资产成本，并终止确认被替换部分的账面价值。除此以外的其他后续支出，在发生时计入当期损益。

当固定资产处于处置状态或预期通过使用或处置不能产生经济利益时，终止确认该固定资产。固定资产出售、转让、报废或毁损的处置收入扣除其账面价值和相关税费后的差额计入当期损益。

本公司至少于年度终了对固定资产的使用寿命、预计净残值和折旧方法进行复核，

如发生改变则作为会计估计变更处理。

15、在建工程

在建工程成本按实际工程支出确定，包括在建期间发生的各项工程支出、工程达到预定可使用状态前的资本化的借款费用以及其他相关费用等。在建工程在达到预定可使用状态后结转为固定资产。

在建工程的减值测试方法和减值准备计提方法详见附注四、19“非流动资产减值”。

16、借款费用

借款费用包括借款利息、折价或溢价的摊销、辅助费用以及因外币借款而发生的汇兑差额等。可直接归属于符合资本化条件的资产的购建或者生产的借款费用，在资产支出已经发生、借款费用已经发生、为使资产达到预定可使用或可销售状态所必要的购建或生产活动已经开始时，开始资本化；构建或者生产的符合资本化条件的资产达到预定可使用状态或者可销售状态时，停止资本化。其余借款费用在发生当期确认为费用。

专门借款当期实际发生的利息费用，减去尚未动用的借款资金存入银行取得的利息收入或进行暂时性投资取得的投资收益后的金额予以资本化；一般借款根据累计资产支出超过专门借款部分的资产支出加权平均数乘以所占用一般借款的资本化率，确定资本化金额。资本化率根据一般借款的加权平均利率计算确定。

资本化期间内，外币专门借款的汇兑差额全部予以资本化；外币一般借款的汇兑差额计入当期损益。

符合资本化条件的资产指需要经过相当长时间的购建或者生产活动才能达到预定可使用或可销售状态的固定资产、投资性房地产和存货等资产。

如果符合资本化条件的资产在购建或生产过程中发生非正常中断、并且中断时间连续超过3个月的，暂停借款费用的资本化，直至资产的购建或生产活动重新开始。

17、无形资产

(1) 无形资产

无形资产是指本公司拥有或者控制的没有实物形态的可辨认非货币性资产。

无形资产按成本进行初始计量。与无形资产有关的支出，如果相关的经济利益很可能流入本公司且其成本能可靠地计量，则计入无形资产成本。除此以外的其他项目的支出，在发生时计入当期损益。

取得的土地使用权通常作为无形资产核算。自行开发建造厂房等建筑物，相关的土地使用权支出和建筑物建造成本则分别作为无形资产和固定资产核算。如为外购的房屋及建筑物，则将有关价款在土地使用权和建筑物之间进行分配，难以合理分配的，全部作为固定资产处理。

使用寿命有限的无形资产自可供使用时起，对其原值减去预计净残值和已计提的减值准备累计金额在其预计使用寿命内采用直线法分期平均摊销。使用寿命不确定的无形

资产不予摊销。

期末，对使用寿命有限的无形资产的使用寿命和摊销方法进行复核，如发生变更则作为会计估计变更处理。此外，还对使用寿命不确定的无形资产的使用寿命进行复核，如果有证据表明该无形资产为企业带来经济利益的期限是可预见的，则估计其使用寿命并按照使用寿命有限的无形资产的摊销政策进行摊销。

（2）研究与开发支出

本公司内部研究开发项目的支出分为研究阶段支出与开发阶段支出。

研究阶段的支出，于发生时计入当期损益。

开发阶段的支出同时满足下列条件的，确认为无形资产，不能满足下述条件的开发阶段的支出计入当期损益：

- ①完成该无形资产以使其能够使用或出售在技术上具有可行性；
- ②具有完成该无形资产并使用或出售的意图；
- ③无形资产产生经济利益的方式，包括能够证明运用该无形资产生产的产品存在市场或无形资产自身存在市场，无形资产将在内部使用的，能够证明其有用性；
- ④有足够的技术、财务资源和其他资源支持，以完成该无形资产的开发，并有能力使用或出售该无形资产；
- ⑤归属于该无形资产开发阶段的支出能够可靠地计量。

无法区分研究阶段支出和开发阶段支出的，将发生的研发支出全部计入当期损益。

（3）无形资产的减值测试方法及减值准备计提方法

无形资产的减值测试方法和减值准备计提方法详见附注四、19“非流动资产减值”。

18、长期待摊费用

长期待摊费用为已经发生但应由报告期和以后各期负担的分摊期限在一年以上的各项费用。

19、非流动资产减值

对于固定资产、在建工程、使用寿命有限的无形资产、以成本模式计量的投资性房地产及对子公司、合营企业、联营企业的长期股权投资等非流动非金融资产，本公司于资产负债表日判断是否存在减值迹象。如存在减值迹象的，则估计其可收回金额，进行减值测试。商誉、使用寿命不确定的无形资产和尚未达到可使用状态的无形资产，无论是否存在减值迹象，每年均进行减值测试。

减值测试结果表明资产的可收回金额低于其账面价值的，按其差额计提减值准备并计入减值损失。可收回金额为资产的公允价值减去处置费用后的净额与资产预计未来现金流量的现值两者之间的较高者。资产的公允价值根据公平交易中销售协议价格确定；不存在销售协议但存在资产活跃市场的，公允价值按照该资产的买方出价确定；不存在销售协议和资产活跃市场的，则以可获取的最佳信息为基础估计资产的公允价值。处置

费用包括与资产处置有关的法律费用、相关税费、搬运费以及为使资产达到可销售状态所发生的直接费用。资产预计未来现金流量的现值，按照资产在持续使用过程中和最终处置时所产生的预计未来现金流量，选择恰当的折现率对其进行折现后的金额加以确定。资产减值准备按单项资产为基础计算并确认，如果难以对单项资产的可收回金额进行估计的，以该资产所属的资产组确定资产组的可收回金额。资产组是能够独立产生现金流入的最小资产组合。

在财务报表中单独列示的商誉，在进行减值测试时，将商誉的账面价值分摊至预期从企业合并的协同效应中受益的资产组或资产组组合。测试结果表明包含分摊的商誉的资产组或资产组组合的可收回金额低于其账面价值的，确认相应的减值损失。减值损失金额先抵减分摊至该资产组或资产组组合的商誉的账面价值，再根据资产组或资产组组合中除商誉以外的其他各项资产的账面价值所占比重，按比例抵减其他各项资产的账面价值。

上述资产减值损失一经确认，以后期间不予转回价值得以恢复的部分。

20、职工薪酬

本公司职工薪酬主要包括短期职工薪酬、离职后福利、辞退福利以及其他长期职工福利。其中：

短期薪酬主要包括工资、奖金、津贴和补贴、职工福利费、医疗保险费、生育保险费、工伤保险费、住房公积金、工会经费和职工教育经费、非货币性福利等。本公司在职工为本公司提供服务的会计期间将实际发生的短期职工薪酬确认为负债，并计入当期损益或相关资产成本。其中非货币性福利按公允价值计量。

离职后福利主要包括设定提存计划，设定提存计划主要包括基本养老保险、失业保险以及年金等，相应的应缴存金额于发生时计入相关资产成本或当期损益。

在职工劳动合同到期之前解除与职工的劳动关系，或为鼓励职工自愿接受裁减而提出给予补偿的建议，在本公司不能单方面撤回因解除劳动关系计划或裁减建议所提供的辞退福利时，和本公司确认与涉及支付辞退福利的重组相关的成本两者孰早日，确认辞退福利产生的职工薪酬负债，并计入当期损益。但辞退福利预期在年度报告期结束后十二个月不能完全支付的，按照其他长期职工薪酬处理。

职工内部退休计划采用上述辞退福利相同的原则处理。本公司将自职工停止提供服务日至正常退休日的期间拟支付的内退人员工资和缴纳的社会保险费等，在符合预计负债确认条件时，计入当期损益（辞退福利）。

本公司向职工提供的其他长期职工福利，符合设定提存计划的，按照设定提存计划进行会计处理，除此之外按照设定收益计划进行会计处理。

21、预计负债

当与或有事项相关的义务同时符合以下条件，确认为预计负债：（1）该义务是本

公司承担的现时义务；（2）履行该义务很可能导致经济利益流出；（3）该义务的金额能够可靠地计量。

在资产负债表日，考虑与或有事项有关的风险、不确定性和货币时间价值等因素，按照履行相关现时义务所需支出的最佳估计数对预计负债进行计量。

如果清偿预计负债所需支出全部或部分预期由第三方补偿的，补偿金额在基本确定能够收到时，作为资产单独确认，且确认的补偿金额不超过预计负债的账面价值。

（1）亏损合同

亏损合同是履行合同义务不可避免会发生的成本超过预期经济利益的合同。待执行合同变成亏损合同，且该亏损合同产生的义务满足上述预计负债的确认条件的，将合同预计损失超过合同标的资产已确认的减值损失（如有）的部分，确认为预计负债。

（2）重组义务

对于有详细、正式并且已经对外公告的重组计划，在满足前述预计负债的确认条件的情况下，按照与重组有关的直接支出确定预计负债金额。对于出售部分业务的重组义务，只有在本公司承诺出售部分业务（即签订了约束性出售协议时），才确认与重组相关的义务。

22、收入

（1）商品销售收入

在已将商品所有权上的主要风险和报酬转移给买方，既没有保留通常与所有权相联系的继续管理权，也没有对已售商品实施有效控制，收入的金额能够可靠地计量，相关的经济利益很可能流入企业，相关的已发生或将发生的成本能够可靠地计量时，确认商品销售收入的实现。

（2）提供劳务收入

在提供劳务交易的结果能够可靠估计的情况下，于资产负债表日按照完工百分比法确认提供的劳务收入。劳务交易的完工进度按已经提供的劳务占已经发生的劳务成本占估计总成本的比例确定。

提供劳务交易的结果能够可靠估计是指同时满足：①收入的金额能够可靠地计量；②相关的经济利益很可能流入企业；③交易的完工程度能够可靠地确定；④交易中已发生和将发生的成本能够可靠地计量。

如果提供劳务交易的结果不能够可靠估计，则按已经发生并预计能够得到补偿的劳务成本金额确认提供的劳务收入，并将已发生的劳务成本作为当期费用。已经发生的劳务成本如预计不能得到补偿的，则不确认收入。

本公司与其他企业签订的合同或协议包括销售商品和提供劳务时，如销售商品部分和提供劳务部分能够区分并单独计量的，将销售商品部分和提供劳务部分分别处理；如销售商品部分和提供劳务部分不能够区分，或虽能区分但不能够单独计量的，将该合同

全部作为销售商品处理。

(3) 使用费收入

根据有关合同或协议，按权责发生制确认收入。

(4) 利息收入

按照他人使用本公司货币资金的时间和实际利率计算确定

23、政府补助

政府补助是指本公司从政府无偿取得货币性资产和非货币性资产，不包括政府作为所有者投入的资本。政府补助分为与资产相关的政府补助和与收益相关的政府补助。本公司将所取得的用于购建或以其他方式形成长期资产的政府补助界定为与资产相关的政府补助；其余政府补助界定为与收益相关的政府补助。若政府文件未明确规定补助对象，则采用以下方式将补助款划分为与收益相关的政府补助和与资产相关的政府补助：

(1) 政府文件明确了补助所针对的特定项目的，根据该特定项目的预算中将形成资产的支出金额和计入费用的支出金额的相对比例进行划分，对该划分比例需在每个资产负债表日进行复核，必要时进行变更；(2) 政府文件中对用途仅作一般性表述，没有指明特定项目的，作为与收益相关的政府补助。

政府补助为货币性资产的，按照收到或应收的金额计量。政府补助为非货币性资产的，按照公允价值计量；公允价值不能够可靠取得的，按照名义金额计量。按照名义金额计量的政府补助，直接计入当期损益。

本公司对于政府补助通常在实际收到时，按照实收金额予以确认和计量。但对于期末有确凿证据表明能够符合财政扶持政策规定的相关条件预计能够收到财政扶持资金，按照应收的金额计量。按照应收金额计量的政府补助应同时符合以下条件：(1) 应收补助款的金额已经过有权政府部门发文确认，或者可根据正式发布的财政资金管理办法的有关规定自行合理测算，且预计其金额不存在重大不确定性；(2) 所依据的是当地财政部门正式发布并按照《政府信息公开条例》的规定予以主动公开的财政扶持项目及其财政资金管理办法，且该管理办法应当是普惠性的（任何符合规定条件的企业均可申请），而不是专门针对特定企业制定的；(3) 相关的补助款批文中已明确承诺了拨付期限，且该款项的拨付是有相应财政预算作为保障的，因而可以合理保证其可在规定期限内收到。

与资产相关的政府补助，确认为递延收益，并在相关资产的使用寿命内平均分配计入当期损益。与收益相关的政府补助，用于补偿以后期间的相关费用和损失的，确认为递延收益，并在确认相关费用的期间计入当期损益；用于补偿已经发生的相关费用和损失的，直接计入当期损益。

已确认的政府补助需要返还时，存在相关递延收益余额的，冲减相关递延收益账面余额，超出部分计入当期损益；不存在相关递延收益的，直接计入当期损益。

24、递延所得税资产/递延所得税负债

(1) 当期所得税

资产负债表日，对于当期和以前期间形成的当期所得税负债（或资产），以按照税法规定计算的预期应交纳（或返还）的所得税金额计量。计算当期所得税费用所依据的应纳税所得额系根据有关税法规定对本年度税前会计利润作相应调整后计算得出。

(2) 递延所得税资产及递延所得税负债

某些资产、负债项目的账面价值与其计税基础之间的差额，以及未作为资产和负债确认但按照税法规定可以确定其计税基础的项目的账面价值与计税基础之间的差额产生的暂时性差异，采用资产负债表债务法确认递延所得税资产及递延所得税负债。

与商誉的初始确认有关，以及与既不是企业合并、发生时也不影响会计利润和应纳税所得额（或可抵扣亏损）的交易中产生的资产或负债的初始确认有关的应纳税暂时性差异，不予确认有关的递延所得税负债。此外，对与子公司、联营企业及合营企业投资相关的应纳税暂时性差异，如果本公司能够控制暂时性差异转回的时间，而且该暂时性差异在可预见的未来很可能不会转回，也不予确认有关的递延所得税负债。除上述例外情况，本公司确认其他所有应纳税暂时性差异产生的递延所得税负债。

与既不是企业合并、发生时也不影响会计利润和应纳税所得额（或可抵扣亏损）的交易中产生的资产或负债的初始确认有关的可抵扣暂时性差异，不予确认有关的递延所得税资产。此外，对与子公司、联营企业及合营企业投资相关的可抵扣暂时性差异，如果暂时性差异在可预见的未来不是很可能转回，或者未来不是很可能获得用来抵扣可抵扣暂时性差异的应纳税所得额，不予确认有关的递延所得税资产。除上述例外情况，本公司以很可能取得用来抵扣可抵扣暂时性差异的应纳税所得额为限，确认其他可抵扣暂时性差异产生的递延所得税资产。

对于能够结转以后年度的可抵扣亏损和税款抵减，以很可能获得用来抵扣可抵扣亏损和税款抵减的未来应纳税所得额为限，确认相应的递延所得税资产。

资产负债表日，对于递延所得税资产和递延所得税负债，根据税法规定，按照预期收回相关资产或清偿相关负债期间的适用税率计量。

于资产负债表日，对递延所得税资产的账面价值进行复核，如果未来很可能无法获得足够的应纳税所得额用以抵扣递延所得税资产的利益，则减记递延所得税资产的账面价值。在很可能获得足够的应纳税所得额时，减记的金额予以转回。

(3) 所得税费用

所得税费用包括当期所得税和递延所得税。

除确认为其他综合收益或直接计入股东权益的交易和事项相关的当期所得税和递延所得税计入其他综合收益或股东权益，以及企业合并产生的递延所得税调整商誉的账面价值外，其余当期所得税和递延所得税费用或收益计入当期损益。

（4）所得税的抵销

当拥有以净额结算的法定权利，且意图以净额结算或取得资产、清偿负债同时进行，本公司当期所得税资产及当期所得税负债以抵销后的净额列报。

当拥有以净额结算当期所得税资产及当期所得税负债的法定权利，且递延所得税资产及递延所得税负债是与同一税收征管部门对同一纳税主体征收的所得税相关或者是对不同的纳税主体相关，但在未来每一具有重要性的递延所得税资产及负债转回的期间内，涉及的纳税主体意图以净额结算当期所得税资产和负债或是同时取得资产、清偿负债时，本公司递延所得税资产及递延所得税负债以抵销后的净额列报。

25、租赁

融资租赁为实质上转移了与资产所有权有关的全部风险和报酬的租赁，其所有权最终可能转移，也可能不转移。融资租赁以外的其他租赁为经营租赁。

（1）本公司作为承租人记录经营租赁业务

经营租赁的租金支出在租赁期内的各个期间按直线法计入相关资产成本或当期损益。初始直接费用计入当期损益。或有租金于实际发生时计入当期损益。

（2）本公司作为出租人记录经营租赁业务

经营租赁的租金收入在租赁期内的各个期间按直线法确认为当期损益。对金额较大的初始直接费用于发生时予以资本化，在整个租赁期间内按照与确认租金收入相同的基础分期计入当期损益；其他金额较小的初始直接费用于发生时计入当期损益。或有租金于实际发生时计入当期损益。

（3）本公司作为承租人记录融资租赁业务

于租赁期开始日，将租赁开始日租赁资产的公允价值与最低租赁付款额现值两者中较低者作为租入资产的入账价值，将最低租赁付款额作为长期应付款的入账价值，其差额作为未确认融资费用。此外，在租赁谈判和签订租赁合同过程中发生的，可归属于租赁项目的初始直接费用也计入租入资产价值。最低租赁付款额扣除未确认融资费用后的余额分别长期负债和一年内到期的长期负债列示。

未确认融资费用在租赁期内采用实际利率法计算确认当期的融资费用。或有租金于实际发生时计入当期损益。

（4）本公司作为出租人记录融资租赁业务

于租赁期开始日，将租赁开始日最低租赁收款额与初始直接费用之和作为应收融资租赁款的入账价值，同时记录未担保余值；将最低租赁收款额、初始直接费用及未担保余值之和与其现值之和的差额确认为未实现融资收益。应收融资租赁款扣除未实现融资收益后的余额分别长期债权和一年内到期的长期债权列示。

未实现融资收益在租赁期内采用实际利率法计算确认当期的融资收入。或有租金于实际发生时计入当期损益。

26、重大会计判断和估计

本公司在运用会计政策过程中，由于经营活动内在的不确定性，本公司需要对无法准确计量的报表项目的账面价值进行判断、估计和假设。这些判断、估计和假设是基于本公司管理层过去的历史经验，并在考虑其他相关因素的基础上做出的。这些判断、估计和假设会影响收入、费用、资产和负债的报告金额以及资产负债表日或有负债的披露。然而，这些估计的不确定性所导致的实际结果可能与本公司管理层当前的估计存在差异，进而造成对未来受影响的资产或负债的账面金额进行重大调整。

本公司对前述判断、估计和假设在持续经营的基础上进行定期复核，会计估计的变更仅影响变更当期的，其影响数在变更当期予以确认；既影响变更当期又影响未来期间的，其影响数在变更当期和未来期间予以确认。

于资产负债表日，本公司需对财务报表项目金额进行判断、估计和假设的重要领域如下：

（1）坏账准备计提

本公司根据应收款项的会计政策，采用备抵法核算坏账损失。应收款项减值是基于评估应收款项的可收回性。鉴定应收款项减值要求管理层的判断和估计。实际的结果与原先估计的差异将在估计被改变的期间影响应收款项的账面价值及应收款项坏账准备的计提或转回。

（2）存货跌价准备

本公司根据存货会计政策，按照成本与可变现净值孰低计量，对成本高于可变现净值及陈旧和滞销的存货，计提存货跌价准备。存货减值至可变现净值是基于评估存货的可售性及其可变现净值。鉴定存货减值要求管理层在取得确凿证据，并且考虑持有存货的目的、资产负债表日后事项的影响等因素的基础上作出判断和估计。实际的结果与原先估计的差异将在估计被改变的期间影响存货的账面价值及存货跌价准备的计提或转回。

（3）金融工具公允价值

对不存在活跃交易市场的金融工具，本公司通过各种估值方法确定其公允价值。这些估值方法包括贴现现金流模型分析等。估值时本公司需对未来现金流量、信用风险、市场波动率和相关性等方面进行估计，并选择适当的折现率。这些相关假设具有不确定性，其变化会对金融工具的公允价值产生影响。

（4）持有至到期投资

本公司将符合条件的有固定或可确定还款金额和固定到期日且本公司有明确意图和能力持有至到期的非衍生金融资产归类为持有至到期投资。进行此项归类工作需涉及大量的判断。在进行判断的过程中，本公司会对其持有该类投资至到期日的意愿和能力进行评估。除特定情况外（例如在接近到期日时出售金额不重大的投资），如果本公司

未能将这些投资持有至到期日，则须将全部该类投资重分类至可供出售金融资产，且在本会计年度及以后两个完整的会计年度内不得再将该金融资产划分为持有至到期投资。如出现此类情况，可能对财务报表上所列报的相关金融资产价值产生重大的影响，并且可能影响本公司的金融工具风险管理策略。

（5）持有至到期投资减值

本公司确定持有至到期投资是否减值在很大程度上依赖于管理层的判断。发生减值的客观证据包括发行方发生严重财务困难使该金融资产无法在活跃市场继续交易、无法履行合同条款（例如，偿付利息或本金发生违约）等。在进行判断的过程中，本公司需评估发生减值的客观证据对该项投资预计未来现金流的影响。

（6）可供出售金融资产减值

本公司确定可供出售金融资产是否减值在很大程度上依赖于管理层的判断和假设，以确定是否需要在利润表中确认其减值损失。在进行判断和作出假设的过程中，本公司需评估该项投资的公允价值低于成本的程度和持续期间，以及被投资对象的财务状况和短期业务展望，包括行业状况、技术变革、信用评级、违约率和对手方的风险。

（7）非流动资产减值准备

本公司于资产负债表日对除金融资产之外的非流动资产判断是否存在可能发生减值的迹象。对使用寿命不确定的无形资产，除每年进行的减值测试外，当其存在减值迹象时，也进行减值测试。其他除金融资产之外的非流动资产，当存在迹象表明其账面金额不可收回时，进行减值测试。

当资产或资产组的账面价值高于可收回金额，即公允价值减去处置费用后的净额和预计未来现金流量的现值中的较高者，表明发生了减值。

公允价值减去处置费用后的净额，参考公平交易中类似资产的销售协议价格或可观察到的市场价格，减去可直接归属于该资产处置的增量成本确定。

在预计未来现金流量现值时，需要对该资产（或资产组）的产量、售价、相关经营成本以及计算现值时使用的折现率等作出重大判断。本公司在估计可收回金额时会采用所有能够获得的相关资料，包括根据合理和可支持的假设所作出有关产量、售价和相关经营成本的预测。

本公司至少每年测试商誉是否发生减值。这要求对分配了商誉的资产组或者资产组组合的未来现金流量的现值进行预计。对未来现金流量的现值进行预计时，本公司需要预计未来资产组或者资产组组合产生的现金流量，同时选择恰当的折现率确定未来现金流量的现值。

（8）折旧和摊销

本公司对投资性房地产、固定资产和无形资产在考虑其残值后，在使用寿命内按直线法计提折旧和摊销。本公司定期复核使用寿命，以决定将计入每个报告期的折旧和摊

销费用数额。使用寿命是本公司根据对同类资产的以往经验并结合预期的技术更新而确定的。如果以前的估计发生重大变化，则会在未来期间对折旧和摊销费用进行调整。

(9) 递延所得税资产

在很有可能有足够的应纳税利润来抵扣亏损的限度内，本公司就所有未利用的税务亏损确认递延所得税资产。这需要本公司管理层运用大量的判断来估计未来应纳税利润发生的时间和金额，结合纳税筹划策略，以决定应确认的递延所得税资产的金额。

(10) 所得税

本公司在正常的经营活动中，有部分交易其最终的税务处理和计算存在一定的不确定性。部分项目是否能够在税前列支需要税收主管机关的审批。如果这些税务事项的最终认定结果同最初估计的金额存在差异，则该差异将对其最终认定期间的当期所得税和递延所得税产生影响。

(11) 预计负债

本公司根据合约条款、现有知识及历史经验，对产品质量保证、预计合同亏损、延迟交货违约金等估计并计提相应准备。在该等或有事项已经形成一项现时义务，且履行该等现时义务很可能导致经济利益流出本公司的情况下，本公司对或有事项按履行相关现时义务所需支出的最佳估计数确认为预计负债。预计负债的确认和计量在很大程度上依赖于管理层的判断。在进行判断过程中本公司需评估该等或有事项相关的风险、不确定性及货币时间价值等因素。

其中，本公司会就出售、维修及改造所售商品向客户提供的售后质量维修承诺预计负债。预计负债时已考虑本公司近期的维修经验数据，但近期的维修经验可能无法反映将来的维修情况。这项准备的任何增加或减少，均可能影响未来年度的损益。

(12) 公允价值计量

本公司的某些资产和负债在财务报表中按公允价值计量。本公司的董事会已成立估价委员会（该估价委员会由本公司的首席财务官领导），以便为公允价值计量确定适当的估值技术和输入值。在对某项资产或负债的公允价值作出估计时，本公司采用可获得的可观察市场数据。如果无法获得第一层次输入值，本公司会聘用第三方有资质的评估师来执行估价。估价委员会与有资质的外部估价师紧密合作，以确定适当的估值技术和相关模型的输入值。首席财务官每季度向本公司董事会呈报估价委员会的发现，以说明导致相关资产和负债的公允价值发生波动的原因。在确定各类资产和负债的公允价值的过程中所采用的估值技术和输入值的相关信息在附注十中披露。

五、税项

1、主要税种及税率

税种	具体税率情况
----	--------

税种	具体税率情况
增值税	应税收入按17%的税率计算销项税，并按扣除当期允许抵扣的进项税额后的差额计缴增值税。
营业税	按应税营业额的5%计缴营业税。
城市维护建设税	按实际缴纳的流转税的7%、5%计缴。
企业所得税	按应纳税所得额的25%、15%计缴。

存在不同企业所得税税率纳税主体的，披露情况说明

纳税主体名称	所得税税率
赣州晨光稀土新材料股份有限公司	15%
赣州步莱铽新资源有限公司	15%
全南县新资源稀土有限责任公司	15%
赣州中辰精细化工科技有限公司	25%
赣州奥利斯特有色金属回收有限公司	15%
赣州晨兴矿产品有限公司	25%

2、税收优惠及批文

本公司于2013年11月7日取得江西省科学技术厅、江西省财政厅、江西省国家税务局、江西省地方税务局联合颁发的《高新技术企业证书》，证书编号为GF201336000033，有效期为三年。

本公司之子公司赣州步莱铽新资源有限公司于2014年4月9日取得取得江西省科学技术厅、江西省财政厅、江西省国家税务局、江西省地方税务局联合颁发的《高新技术企业证书》，证书编号为GR201436000002，有效期为三年。

本公司之子公司全南县新资源稀土有限责任公司于2013年11月7日取得江西省科学技术厅、江西省财政厅、江西省国家税务局、江西省地方税务局联合颁发的《高新技术企业证书》，证书编号为GF201336000038，有效期为三年。

本公司之子公司赣州奥利斯特有色金属回收有限公司符合小型微利企业的条件，减按15%的税率申报缴纳企业所得税。

六、合并财务报表项目注释

以下注释项目（含公司财务报表主要项目注释）除非特别指出，年初指2015年1月1日，期末指2016年5月31日，“上期”指2015年度，“本期”指2016年1-5月。

1、货币资金

项 目	期末余额	年初余额
库存现金	4,527.91	20,052.22
银行存款	19,829,914.36	77,517,397.05

项 目	期末余额	年初余额
其他货币资金	97,798,348.02	195,311,574.87
合 计	117,632,790.29	272,849,024.14
其中：存放在境外的款项总额		

注：于2016年5月31日，本公司的所有权受到限制的货币资金为人民币96,880,471.50元（2015年12月31日：人民币194,010,947.23元），为本公司向银行申请开具银行汇票和信用证的保证金存款，详见附注六、44。

2、以公允价值计量且其变动计入当期损益的金融资产

项 目	期末余额	年初余额
交易性金融资产	17,812.40	3,962.00
其中：债务工具投资		
权益工具投资		
衍生金融资产		
其他	17,812.40	3,962.00
指定为以公允价值计量且其变动计入当期损益的金融资产		
其中：债务工具投资		
权益工具投资		
其他		
合 计	17,812.40	3,962.00

3、应收票据

(1) 应收票据分类

项 目	期末余额	年初余额
银行承兑汇票	15,302,216.08	29,517,956.76
商业承兑汇票	10,000,000.00	2,000,000.00
合 计	25,302,216.08	31,517,956.76

(2) 期末已背书或贴现且在资产负债表日尚未到期的应收票据

项 目	期末终止确认金额	期末未终止确认金额
银行承兑汇票	329,147,034.23	
商业承兑汇票		10,000,000.00
合 计	329,147,034.23	10,000,000.00

注：被抵押、质押等所有权受到限制的应收票据情况详见附注六、44、所有权受到限制的资产。

4、应收账款

(1) 应收账款分类披露

类别	期末余额				
	账面余额		坏账准备		账面价值
	金额	比例 (%)	金额	计提比例 (%)	
单项金额重大并单独计提坏账准备的应收款项					
按信用风险特征组合计提坏账准备的应收款项	320,446,755.10	99.68	17,477,845.05	5.45	302,968,910.05
单项金额不重大但单独计提坏账准备的应收款项	1,019,913.02	0.32	1,019,913.02	100.00	
合计	321,466,668.12	100.00	18,497,758.07	5.75	302,968,910.05

(续)

类别	年初余额				
	账面余额		坏账准备		账面价值
	金额	比例 (%)	金额	计提比例 (%)	
单项金额重大并单独计提坏账准备的应收款项					
按信用风险特征组合计提坏账准备的应收款项	194,109,973.02	99.48	11,170,436.15	5.75	182,939,536.87
单项金额不重大但单独计提坏账准备的应收款项	1,019,913.02	0.52	1,019,913.02	100.00	
合计	195,129,886.04	100.00	12,190,349.17	6.25	182,939,536.87

①组合中，按账龄分析法计提坏账准备的应收账款

账龄	期末余额		
	应收账款	坏账准备	计提比例 (%)
1年以内	318,645,389.49	15,932,269.48	5.00
1至2年			
2至3年	365,414.35	109,624.31	30.00
3至4年			
4至5年			
5年以上	1,435,951.26	1,435,951.26	100.00
合计	320,446,755.10	17,477,845.05	5.45

②年末单项金额不重大但单独计提坏账准备的应收款项

应收账款（按单位）	期末余额			
	应收账款	坏账准备	计提比例	计提理由
慈溪市正大磁材有限公司	1,019,913.02	1,019,913.02	100.00	法律诉讼无法收回
合计	1,019,913.02	1,019,913.02	—	—

(2) 本年计提、收回或转回的坏账准备情况

本年计提坏账准备金额 6,307,408.90 元。

(3) 按欠款方归集的期末余额前五名的应收账款情况

本公司本期按欠款方归集的期末余额前五名应收账款汇总金额为 140,764,009.46 元，占应收账款期末余额合计数的比例为 43.79%，相应计提的坏账准备期末余额汇总金额为 7,038,200.47 元

注：被抵押、质押等所有权受到限制的应收账款情况详见附注六、44、所有权受到限制的资产。

5、预付款项

(1) 预付款项按账龄列示

账龄	期末余额		年初余额	
	金额	比例（%）	金额	比例（%）
1 年以内	194,586,982.51	98.78	135,422,490.32	99.88
1 至 2 年	2,306,386.01	1.17	71,181.72	0.05
2 至 3 年	90,339.32	0.05	89,700.00	0.07
3 年以上				
合计	196,983,707.84	100.00	135,583,372.04	100.00

(2) 账龄超过 1 年的预付款项情况

债权单位	债务单位	期末余额	账龄	未结算的原因
全南县新资源有限责任公司	宁波虔鑫稀土磁性材料有限公司	2,000,000.00	1-2 年	合同尚未履行完毕
合计			—	—

(3) 本公司按预付对象归集的期末余额前五名预付账款汇总金额为 133,462,832.37 元，占预付账款期末余额合计数的比例为 67.75%。

6、其他应收款

(1) 其他应收款分类披露

类别	期末余额		
	账面余额	坏账准备	账面价值

	金额	比例 (%)	金额	计提比例 (%)	
单项金额重大并单独计提坏账准备的其他应收款					
按信用风险特征组合计提坏账准备的其他应收款	44,006,394.43	100.00	3,585,829.78	8.15	40,420,564.65
单项金额不重大但单独计提坏账准备的其他应收款					
合计	44,006,394.43	100.00	3,585,829.78	8.15	40,420,564.65

(续)

类别	年初余额				账面价值
	账面余额		坏账准备		
	金额	比例 (%)	金额	计提比例 (%)	
单项金额重大并单独计提坏账准备的其他应收款					
按信用风险特征组合计提坏账准备的其他应收款	15,182,179.63	100.00	1,976,026.03	13.02	13,206,153.60
单项金额不重大但单独计提坏账准备的其他应收款					
合计	15,182,179.63	100.00	1,976,026.03	13.02	13,206,153.60

①组合中，按账龄分析法计提坏账准备的其他应收款

账龄	期末余额		
	其他应收款	坏账准备	计提比例 (%)
1年以内	36,888,428.08	1,844,421.42	5.00
1至2年	5,355,442.40	535,544.24	10.00
2至3年	634,681.91	190,404.57	30.00
3至4年	104,320.00	52,160.00	50.00
4至5年	301,112.46	240,889.97	80.00
5年以上	722,409.58	722,409.58	100.00
合计	44,006,394.43	3,585,829.78	8.15

(2) 本年计提、收回或转回的坏账准备情况

本年计提坏账准备金额 1,609,803.75 元。

(3) 其他应收款按款项性质分类情况

款项性质	年末账面余额	年初账面余额
往来借款	30,229,614.29	11,171,042.90
代垫职工费用	144,559.17	132,871.51
保证金、备用金及押金	1,606,348.70	967,550.95
其他	12,025,872.27	2,910,714.27
合计	44,006,394.43	15,182,179.63

(4) 按欠款方归集的期末余额前五名的其他应收款情况

单位名称	款项性质	期末余额	账龄	占其他应收款 期末余额合计 数的比例 (%)	坏账准备 期末余额
赣州世宇实业有限公司	往来款	19,400,000.00	1年以内	44.08	970,000.00
上犹晨光物业管理服务有限公司	土地转让款	6,909,000.00	1年以内	15.70	345,450.00
赣州益巨实业发展有限公司	往来款	4,260,000.00	1-2年	9.68	426,000.00
赣州华龙佳家酒业有限公司	往来款	4,000,000.00	1年以内	9.09	200,000.00
上犹晨光稀土新材料科技有限公司	土地转让款	2,249,900.00	1年以内	5.11	112,495.00
合计	—	36,818,900.00	—		2,053,945.00

7、存货

(1) 存货分类

项 目	期末余额		
	账面余额	跌价准备	账面价值
原材料	283,431,546.91	3,576,278.90	279,855,268.01
在产品	90,227,972.23	1,216,053.44	89,011,918.79
库存商品	517,786,859.10	26,539,593.33	491,247,265.77
委托加工物资	2,463,232.85	1,702.17	2,461,530.68
其他	413,956.19		413,956.19
合计	894,323,567.28	31,333,627.84	862,989,939.44

(续)

项 目	年初余额		
	账面余额	跌价准备	账面价值
原材料	349,291,233.27	11,029,963.17	338,261,270.10
在产品	100,709,065.29	653,411.34	100,055,653.95
库存商品	587,321,197.87	28,392,589.14	558,928,608.73

项 目	年初余额		
	账面余额	跌价准备	账面价值
委托加工物资	5,832,977.80	290,889.66	5,542,088.14
其他	449,208.14		449,208.14
合 计	1,043,603,682.37	40,366,853.31	1,003,236,829.06

(2) 存货跌价准备

项 目	年初余额	本年增加金额		本年减少金额		期末余额
		计提	其他	转回或转销	其他	
原材料	11,029,963.17	412,813.19		7,866,497.46		3,576,278.90
在产品	653,411.34	1,470,993.25		908,351.15		1,216,053.44
库存商品	28,392,589.14	7,613,452.87		9,466,448.68		26,539,593.33
委托加工物资	290,889.66			289,187.49		1,702.17
其他						
合 计	40,366,853.31	9,497,259.31		18,530,484.78		31,333,627.84

(3) 存货跌价准备计提依据及本年转回或转销原因

项 目	计提存货跌价准备的具体依据	本年转回存货跌价准备的原因	本年转销存货跌价准备的原因
原材料	可变现净值低于账面成本		见注释
在产品	可变现净值低于账面成本		见注释
库存商品	可变现净值低于账面成本		见注释
委托加工物资		以前减记存货价值的影响因素已经消失	
其他			

注：①存货跌价准备转销的金额为本年已经销售或领用了年初已经计提跌价准备的存货。

注：②被抵押、质押等所有权受到限制的存货情况详见附注六、44、所有权受到限制的资产。

8、其他流动资产

项 目	期末余额	年初余额
增值税留抵进项税	26,477,340.63	34,025,612.69
预缴企业所得税	6,200,107.35	28,152,454.43
理财产品	2,927,000.00	
合 计	35,604,447.98	62,178,067.12

9、可供出售金融资产

(1) 可供出售金融资产情况

项 目	期末余额			年初余额		
	账面余额	减值准备	账面价值	账面余额	减值准备	账面价值
可供出售债务工具						
可供出售权益工具	7,996,000.00		7,996,000.00	7,996,000.00		7,996,000.00
其中：按公允价值计量的						
按成本计量的	7,996,000.00		7,996,000.00	7,996,000.00		7,996,000.00
其他						
合 计	7,996,000.00		7,996,000.00	7,996,000.00		7,996,000.00

(2) 年末按成本计量的可供出售金融资产

被投资单位	账面余额			减值准备				在被投资单位持股比例(%)	本年现金红利
	年初	本年增加	本年减少	年末	年初	本年增加	本年减少		
赣州银行股份有限公司	7,496,000.00			7,496,000.00					
全南县农村信用合作社	500,000.00			500,000.00					
合 计	7,996,000.00			7,996,000.00				—	

注：被抵押、质押等所有权受到限制的存货情况详见附注六、44、所有权受到限制的资产。

10、固定资产

(1) 固定资产情况

项 目	房屋及建筑物	机器设备	运输设备	其他	合 计
一、账面原值					
1、年初余额	109,352,189.29	107,570,920.28	13,451,034.59	5,343,389.57	235,717,533.73
2、本期增加金额	1,646,007.45	3,294,300.53	282,406.21	64,831.62	5,287,545.81
(1) 购置	31,422.12	3,294,300.53	282,406.21	64,831.62	3,672,960.48
(2) 在建工程转入	1,614,585.33				1,614,585.33
(3) 企业合并增加					

项 目	房屋及建筑物	机器设备	运输设备	其他	合 计
3、本期减少金额		127,805.98	645,471.00		773,276.98
(1) 处置或报废		127,805.98	645,471.00		773,276.98
4、期末余额	110,998,196.74	110,737,414.83	13,087,969.80	5,408,221.19	240,231,802.56
二、累计折旧					
1、年初余额	19,128,762.96	43,701,485.41	8,776,691.20	3,317,134.71	74,924,074.28
2、本期增加金额	1,453,182.22	5,427,914.84	890,923.03	304,637.78	8,076,657.87
(1) 计提	1,453,182.22	5,427,914.84	890,923.03	304,637.78	8,076,657.87
3、本期减少金额		84,364.09	537,615.95		621,980.04
(1) 处置或报废		84,364.09	537,615.95		621,980.04
4、期末余额	20,581,945.18	49,045,036.16	9,129,998.28	3,621,772.49	82,378,752.11
三、减值准备					
1、年初余额	912,445.62				912,445.62
2、本期增加金额					
(1) 计提					
3、本年减少金额					
(1) 处置或报废					
4、期末余额	912,445.62				912,445.62
四、账面价值					
1、年末账面价值	89,503,805.94	61,692,378.67	3,957,971.52	1,786,448.70	156,940,604.83
2、年初账面价值	89,310,980.71	63,869,434.87	4,674,343.39	2,026,254.86	159,881,013.83

(2) 未办妥产权证书的固定资产情况

项 目	账面价值	未办妥产权证书的原因
值班室	147,480.54	未办理
化验室	764,675.68	未办理
车间办公室	417,524.64	未办理
辅材仓库	522,824.45	未办理
配电房	207,339.68	未办理
锅炉房	575,880.04	未办理
新厂区 6#厂房	1,244,454.65	已申办未审批
综合仓库	1,736,640.40	未办理
生产区休息室	30,876.60	已申办未审批
综合车间	1,468,513.36	未办理

项目	账面价值	未办妥产权证书的原因
新配电房	93,985.92	未办理
车间厕所	29,105.84	未办理
2#锅炉房	29,004.21	未办理
原料棚	1,143,928.15	未办理
合计	8,412,234.16	

注：被抵押、质押等所有权受到限制的固定资产情况详见附注六、44、所有权受到限制的资产。

11、在建工程

(1) 在建工程情况

项目	期末余额			年初余额		
	账面余额	减值准备	账面价值	账面余额	减值准备	账面价值
熙龙湾综合项目				784,479.00		784,479.00
新电解车间使用				157,943.33		157,943.33
10KV 供电专线	200,000.00		200,000.00	200,000.00		200,000.00
安检通道	170,700.00		170,700.00			
合计	370,700.00		370,700.00	1,142,422.33		1,142,422.33

(2) 重要在建工程项目本年变动情况

项目名称	预算数	年初余额	本年增加金额	本年转入固定资产金额	本年其他减少金额	期末余额
熙龙湾综合项目		784,479.00			784,479.00	
合计		784,479.00			784,479.00	

(续)

工程名称	工程累计投入占预算比例 (%)	工程进度	利息资本化累计金额	其中：本年利息资本化金额	本年利息资本化率 (%)	资金来源
熙龙湾综合项目						企业自筹
合计						

12、无形资产

(1) 无形资产情况

项目	土地使用权	专利权	非专利技术	其他	合计
一、账面原值					
1、年初余额	44,998,740.66	3,371,600.00	135,470.09	17,095,131.45	65,600,942.20
2、本期增加金额				100,000.01	100,000.01

项 目	土地使用权	专利权	非专利技术	其他	合 计
(1) 购置				100,000.01	100,000.01
(2) 内部研发					
(3) 企业合并增加					
3、本期减少金额	13,520,100.00				13,520,100.00
(1) 处置	13,520,100.00				13,520,100.00
4、期末余额	31,478,640.66	3,371,600.00	135,470.09	17,195,131.46	52,180,842.21
二、累计摊销					
1、年初余额	3,771,846.64	1,717,952.93	135,469.65	2,133,772.77	7,759,041.99
2、本期增加金额	325,421.36	137,112.45	0.44	353,833.45	816,367.70
(1) 计提	325,421.36	137,112.45	0.44	353,833.45	816,367.70
3、本期减少金额	1,640,338.95				1,640,338.95
(1) 处置	1,640,338.95				1,640,338.95
4、期末余额	2,456,929.05	1,855,065.38	135,470.09	2,487,606.22	6,935,070.74
三、减值准备					
1、年初余额					
2、本期增加金额					
(1) 计提					
3、本期减少金额					
(1) 处置					
4、期末余额					
四、账面价值					
1、年末账面价值	29,021,711.61	1,516,534.62		14,707,525.24	45,245,771.47
2、年初账面价值	41,226,894.02	1,653,647.07	0.44	14,961,358.68	57,841,900.21

注：被抵押、质押等所有权受到限制的无形资产情况详见附注六、44、所有权受到限制的资产。

13、商誉

(1) 商誉账面原值

被投资单位名称或形成商誉的事项	年初余额	本期增加		本期减少		期末余额
		企业合并形成的	其他	处置	其他	
全南县新资源稀土有限责任公司	935,040.19					935,040.19
合 计	935,040.19					935,040.19

注：2008年7月27日本公司与赵平华、熊国槐、林钢签订股权转让并增资协议，分别以117万元、40.50万元、72万元的价格从赵平华、熊国槐、林钢处购买其分别持有的全南县新资源稀土有限责任公司26.00%、9.00%、16.00%的股份，同时全南县新资源稀土有限责任公司增资1,591.00万元，本公司按51.00%的比例增资811.41万元。2008年8月18日江西赣州君怡会计师事务所有限公司出具报告文号为赣君会师验字[2008]第154号变更验资报告。自此全南县新资源稀土有限责任公司成为本公司的控股子公司。该股权转让系股东之间协议作价未经评估，商誉系根据本公司所支付的股权转让款及增资款之和与计算的2008年8月31日的净资产所享有的份额的差额得出。

14、递延所得税资产/递延所得税负债

(1) 未经抵销的递延所得税资产明细

项目	期末余额		年初余额	
	可抵扣暂时性差异	递延所得税资产	可抵扣暂时性差异	递延所得税资产
资产减值准备	54,329,661.31	8,295,164.02	55,445,674.13	8,569,932.00
内部交易未实现利润	12,345,297.67	1,851,794.65	16,698,417.07	2,504,762.56
可抵扣亏损	128,861,721.30	21,306,907.98	141,479,413.28	22,595,079.53
递延收益	35,559,879.05	5,333,981.87	37,064,119.15	5,559,617.87
合计	231,096,559.33	36,787,848.52	250,687,623.63	39,229,391.96

(2) 未经抵销的递延所得税负债明细

项目	期末余额		年初余额	
	应纳税暂时性差异	递延所得税负债	应纳税暂时性差异	递延所得税负债
以公允价值计量且其变动计入当期损益的金融资产	17,812.40	4,453.10	3,962.00	990.50
合计	17,812.40	4,453.10	3,962.00	990.50

(3) 未确认递延所得税资产明细

项目	期末余额	年初余额
可抵扣暂时性差异		
可抵扣亏损	657,823.91	654,641.60
合计	657,823.91	654,641.60

(4) 未确认递延所得税资产的可抵扣亏损将于以下年度到期

年份	期末余额	年初余额	备注
2022年度	3,182.31		
2021年度	24,582.64	24,582.64	

年 份	期末余额	年初余额	备注
2020 年度	23,102.20	23,102.20	
2019 年度	18,281.56	18,281.56	
2018 年度	588,675.20	588,675.20	
合 计	657,823.91	654,641.60	

15、其他非流动资产

项目	期末余额	年初余额
全南槽底料液	70,799,297.69	70,799,297.69
步莱钺槽底料液	29,960,972.98	29,960,972.98
委托贷款		
减：一年内到期部分		
合 计	100,760,270.67	100,760,270.67

注：被抵押、质押等所有权受到限制的其他非流动资产情况详见附注六、44、所有权受到限制的资产。

16、短期借款

项 目	期末余额	年初余额
质押借款	171,455,382.60	75,596,891.00
抵押借款	50,000,000.00	116,000,000.00
保证借款	325,000,000.00	349,000,000.00
信用借款	13,900,000.00	13,900,000.00
合 计	560,355,382.60	554,496,891.00

抵押借款的抵押资产类别以及金额，参见附注六、44。

质押借款的抵押资产类别以及金额，参见附注六、44。

17、应付票据

种 类	期末余额	年初余额
商业承兑汇票		
银行承兑汇票	146,200,943.00	343,000,000.00
合 计	146,200,943.00	343,000,000.00

18、应付账款

(1) 应付账款列示

项 目	期末余额	年初余额
采购货款	64,640,829.94	32,688,286.18
接受劳务费	525,667.16	37,486.25

项 目	期末余额	年初余额
设备款	346,400.78	639,109.96
工程款	1,009,805.10	2,558,184.00
其他	3,533,534.84	1,800,284.87
合 计	70,056,237.82	37,723,351.26

(2) 账龄超过 1 年的重要应付账款

项 目	期末余额	未偿还或结转的原因
无锡市德氟隆防腐设备有限公司	297,694.87	尚未结算
会昌县和民石灰经营部	270,878.45	尚未结算
赣州市星辰电器厂	152,500.00	尚未结算
湘潭惠博离心机有限公司	150,338.23	尚未结算
合 计	871,411.55	

19、预收款项

(1) 预收款项列示

项 目	期末余额	年初余额
货款	9,457,589.70	16,438,086.16
合 计	9,457,589.70	16,438,086.16

(2) 账龄超过 1 年的重要预收款项

项 目	期末余额	未偿还或结转的原因
上海绿岩稀土有限公司	310,000.00	尚未结算
合 计	310,000.00	

20、应付职工薪酬

(1) 应付职工薪酬列示

项目	年初余额	本期增加	本期减少	期末余额
一、短期薪酬	7,905,037.01	24,042,850.92	27,463,697.47	4,484,190.46
二、离职后福利-设定提存计划	1,395.00	1,903,594.17	1,904,954.30	34.87
三、辞退福利	5,000.00	28,576.00	33,576.00	
四、一年内到期的其他福利				
合 计	7,911,432.01	25,975,021.09	29,402,227.77	4,484,225.33

(2) 短期薪酬列示

项目	年初余额	本期增加	本期减少	期末余额
1、工资、奖金、津贴和补贴	6,762,355.80	20,855,286.74	24,297,636.35	3,320,006.19

项目	年初余额	本期增加	本期减少	期末余额
2、职工福利费	39,229.10	1,129,502.06	1,150,416.35	18,314.81
3、社会保险费	3,186.91	1,031,723.79	1,034,910.70	
其中：医疗保险费	2,555.02	737,874.74	740,429.76	
工伤保险费		223,507.32	223,507.32	
生育保险费	631.89	70,341.73	70,973.62	
4、住房公积金	21,200.00	252,404.00	273,604.00	
5、工会经费和职工教育经费	1,079,065.20	773,934.33	707,130.07	1,145,869.46
6、短期带薪缺勤				
7、短期利润分享计划				
合 计	7,905,037.01	24,042,850.92	27,463,697.47	4,484,190.46

(3) 设定提存计划列示

项目	年初余额	本期增加	本期减少	期末余额
1、基本养老保险		1,776,592.40	1,776,592.40	
2、失业保险费	1,395.00	127,001.77	128,361.90	34.87
3、企业年金缴费				
合 计	1,395.00	1,903,594.17	1,904,954.30	34.87

本公司按规定参加由政府机构设立的养老保险、失业保险计划，根据该等计划，本公司分别按政府机构规定的比例每月向该等计划缴存费用。除上述每月缴存费用外，本公司不再承担进一步支付义务。相应的支出于发生时计入当期损益或相关资产的成本。

21、应交税费

项 目	期末余额	年初余额
增值税	6,629,617.39	
营业税	141,117.41	120,187.25
土地增值税	296,027.73	
土地使用税	112,910.30	190,929.13
房产税	3,576.94	634,660.57
企业所得税	5,848,494.03	14,789,009.09
个人所得税	4,278,955.45	4,270,298.56
城市维护建设税	445,449.13	359,338.81
教育费附加	203,126.21	188,512.01
地方教育费附加	135,417.49	125,674.69
印花税	144,441.34	164,117.54
其他	21,412.70	315,423.89

项 目	期末余额	年初余额
合 计	18,260,546.12	21,158,151.54

22、应付利息

项 目	期末余额	年初余额
分期付息到期还本的长期借款利息		
企业债券利息		
短期借款应付利息	4,038,781.68	910,162.79
划分为金融负债的优先股\永续债利息		
其中：工具 1		
工具 2		
合 计	4,038,781.68	910,162.79

23、应付股利

项 目	期末余额	年初余额
普通股股利	38,225,000.00	38,225,000.00
划分为权益工具的优先股\永续债股利		
其中：工具 1：		
工具 2：		
合 计	38,225,000.00	38,225,000.00

24、其他应付款

按款项性质列示其他应付款

项 目	期末余额	年初余额
借款本金及利息	34,497,658.25	32,637,063.80
暂未付款	15,000,000.00	15,000,000.00
预提费用	410,592.68	743,957.09
返还的工会经费	325,532.33	242,047.52
押金、保证金	600,000.00	300,000.00
工程款	566,438.22	
代扣职工社保及公积金	37,735.93	277,447.01
其他	313,237.52	235,062.19
合 计	51,751,194.93	49,435,577.61

25、递延收益

项 目	年初余额	本期增加	本期减少	期末余额	形成原因
政府补助	37,064,119.15		1,504,240.10	35,559,879.05	申请补贴

项目	年初余额	本期增加	本期减少	期末余额	形成原因
合计	37,064,119.15		1,504,240.10	35,559,879.05	—

其中，涉及政府补助的项目：

负债项目	年初余额	本期新增补助金额	本期计入营业外收入金额	其他变动	期末余额	与资产相关/与收益相关
年产 3500 吨稀土金属及合金生产线节能技术改造项目	400,000.00		66,666.61		333,333.39	与资产相关
稀土开发利用综合项目	6,271,920.00		290,366.67		5,981,553.33	与资产相关
稀土金属大电流低能耗电解槽成果转化及产业化项目	6,177,000.00		217,916.67		5,959,083.33	与资产相关
年产 8000 吨稀土金属生产线含氟废气环保治理技术改造项目	1,129,000.00		77,500.00		1,051,500.00	与资产相关
100 平房米工业设计创新服务大楼	1,610,000.00		43,750.00		1,566,250.00	与资产相关
高性能单晶球状铈基稀土抛光粉项目	8,904,333.33		360,416.70		8,543,916.63	与资产相关
钹铁硼废料和荧光粉废料综合利用项目	8,483,349.02		208,803.90		8,274,545.12	与资产相关
钹铁硼废料和荧光粉综合回收利用清洁生产项目	4,088,516.80		238,819.55		3,849,697.25	与资产相关
合计	37,064,119.15		1,504,240.10		35,559,879.05	

26、股本

(1) 2016 年 1-5 月股本变动情况

投资者名称	年初数	增加	减少	年末数	持股比例%
黄平	209,700,000.00			209,700,000.00	58.25

投资者名称	年初数	增加	减少	年末数	持股比例%
江西晨光投资有限公司	47,671,200.00			47,671,200.00	13.24
赣州红石矿业创业投资中心(有限合伙)	31,500,000.00			31,500,000.00	8.75
中国北方稀土(集团)高科技股份有限公司	33,300,000.00			33,300,000.00	9.25
赣州沃本新材料投资有限公司	21,600,000.00			21,600,000.00	6.00
赣州虔盛创业投资中心(有限合伙)	11,188,800.00			11,188,800.00	3.11
新疆伟创富通股权投资有限(合伙企业)	5,040,000.00			5,040,000.00	1.40
合计	360,000,000.00			360,000,000.00	100.00

(2) 2015 年度股本变动情况

投资者名称	年初数	增加	减少	年末数	持股比例%
黄平	209,700,000.00			209,700,000.00	58.25
江西晨光投资有限公司		47,671,200.00		47,671,200.00	13.24
赣州红石矿业创业投资中心(有限合伙)	45,000,000.00		13,500,000.00	31,500,000.00	8.75
中国北方稀土(集团)高科技股份有限公司	33,300,000.00			33,300,000.00	9.25
赣州沃本新材料投资有限公司	21,600,000.00			21,600,000.00	6.00
赣州虔盛创业投资中心(有限合伙)	15,984,000.00		4,795,200.00	11,188,800.00	3.11
上犹宏腾新材料投资中心(普通合伙)	10,800,000.00		10,800,000.00		
赵平华	8,460,000.00		8,460,000.00		
新疆伟创富通股权投资有限(合伙企业)	7,200,000.00		2,160,000.00	5,040,000.00	1.40
黄建荣	4,680,000.00		4,680,000.00		

投资者名称	年初数	增加	减少	年末数	持股比例%
王为	3,276,000.00		3,276,000.00		
合计	360,000,000.00	47,671,200.00	47,671,200.00	360,000,000.00	100.00

注：2015年6月18日，赵平华与江西晨光投资有限公司签订股份转让协议，赵平华将持有的本公司846万股股份转让给江西晨光投资有限公司；2015年9月17日，王为、上犹宏腾新材料投资中心(普通合伙)分别与江西晨光投资有限公司签订股份转让协议，王为将持有的本公司327.6万股股份、上犹宏腾新材料投资中心(普通合伙)将持有的本公司1080万股分别转让给江西晨光投资有限公司；2015年9月18日，黄建荣与江西晨光投资有限公司签订股份转让协议，黄建荣将持有的本公司468万股股份转让给江西晨光投资有限公司。2015年9月30日赣州红石矿业创业投资公司与江西晨光投资有限公司签订股份转让协议，赣州红石矿业创业投资公司将持有的本公司1350万股股份转让给江西晨光投资有限公司，2015年9月30日赣州虔盛创业投资中心与江西晨光投资有限公司签订股份转让协议，赣州虔盛创业投资中心将持有的本公司479.52万股股份转让给江西晨光投资有限公司，2015年9月30日新疆伟创富通股权投资有限合伙企业与江西晨光投资有限公司签订股份转让协议，赣州虔盛创业投资中心将持有的本公司216万股股份转让给江西晨光投资有限公司。

(3) 2014年度股本变动情况

投资者名称	年初数	增加	减少	年末数	持股比例%
黄平	209,700,000.00			209,700,000.00	58.25
赣州红石矿业创业投资中心(有限合伙)	45,000,000.00			45,000,000.00	12.50
中国北方稀土(集团)高科技股份有限公司	33,300,000.00			33,300,000.00	9.25
赣州沃本新材料投资有限公司	21,600,000.00			21,600,000.00	6.00
赣州虔盛创业投资中心(有限合伙)	15,984,000.00			15,984,000.00	4.44
上犹宏腾新材料投资中心(普通合伙)	10,800,000.00			10,800,000.00	3.00
赵平华	8,460,000.00			8,460,000.00	2.35
新疆伟创富通股权投资有限(合伙企业)	7,200,000.00			7,200,000.00	2.00
黄建荣	4,680,000.00			4,680,000.00	1.30

投资者名称	年初数	增加	减少	年末数	持股比例%
王为	3,276,000.00			3,276,000.00	0.91
合计	360,000,000.00			360,000,000.00	100.00

27、资本公积

(1) 2016年1-5月资本公积变动情况

项目	年初余额	本期增加	本期减少	期末余额
资本溢价	3,209,359.62			3,209,359.62
其他资本公积	1,117,594.45			1,117,594.45
合计	4,326,954.07			4,326,954.07

(2) 2015年度资本公积变动情况

项目	年初余额	增加	减少	期末余额
资本溢价	3,583,605.20		374,245.58	3,209,359.62
其他资本公积	1,117,594.45			1,117,594.45
合计	4,701,199.65		374,245.58	4,326,954.07

(3) 2014年度资本公积变动情况

项目	年初余额	增加	减少	期末余额
资本溢价	2,350,494.52	1,233,110.68		3,583,605.20
其他资本公积	1,117,594.45			1,117,594.45
合计	3,468,088.97	1,233,110.68		4,701,199.65

注：2015年本公司出售子公司赣州中辰精细化工有限公司10%的股权，其股权处置成本与处置日10%股权享有的净资产份额的差额，调减了资本公积374,245.58元。

2014年本公司出售子公司赣州格瑞特永磁科技有限公司45%股权，其股权处置成本与处置日45%股权享有的净资产份额的差额，调增了资本公积1,233,110.68元。

28、专项储备

(1) 2016年1-5月专项储备变动情况

项目	年初余额	增加	减少	期末余额
安全生产费	21,910,165.68	2,806,302.32	3,638,758.14	21,077,709.86
合计	21,910,165.68	2,806,302.32	3,638,758.14	21,077,709.86

(2) 2015年度专项储备变动情况

项目	年初余额	增加	减少	期末余额
安全生产费	19,066,740.97	6,006,572.24	3,163,147.53	21,910,165.68
合计	19,066,740.97	6,006,572.24	3,163,147.53	21,910,165.68

注：2015年专项储备减少中包含减少子公司赣州格瑞特永磁科技有限公司对应减

少专项储备 827,542.80 元。

(3) 2014 年度专项储备变动情况

项目	年初余额	增加	减少	期末余额
安全生产费	13,710,985.19	6,537,650.58	1,181,894.80	19,066,740.97
合计	13,710,985.19	6,537,650.58	1,181,894.80	19,066,740.97

29、盈余公积

(1) 2016 年 1-5 月盈余公积变动情况

项目	年初余额	本期增加	本期减少	期末余额
法定盈余公积	70,320,593.44	1,686,871.36		72,007,464.80
任意盈余公积				
储备基金				
企业发展基金				
其他				
合计	70,320,593.44	1,686,871.36		72,007,464.80

(2) 2015 年度盈余公积变动情况

项目	年初余额	增加	减少	年末余额
法定盈余公积	31,801,015.83	38,519,577.61		70,320,593.44
任意盈余公积				
储备基金				
企业发展基金				
其他				
合计	31,801,015.83	38,519,577.61		70,320,593.44

(3) 2014 年度盈余公积变动情况

项目	年初余额	增加	减少	年末余额
法定盈余公积	31,801,015.83			31,801,015.83
任意盈余公积				
储备基金				
企业发展基金				
其他				
合计	31,801,015.83			31,801,015.83

注：根据公司法、章程的规定，本公司按净利润的 10%提取法定盈余公积金。法定盈余公积累计额为本公司注册资本 50%以上的，可不再提取。

30、未分配利润

项 目	2016 年 1-5 月	2015 年度	2014 年度
调整前上年末未分配利润	479,259,179.10	814,979,943.26	847,584,340.42
调整年初未分配利润合计数（调增+，调减-）			
调整后年初未分配利润	479,259,179.10	814,979,943.26	847,584,340.42
加：本期归属于母公司股东的净利润	31,517,833.46	62,145,655.05	-26,871,286.48
减：提取法定盈余公积	1,686,871.36	38,519,577.61	
提取任意盈余公积			
提取一般风险准备			
应付普通股股利		370,000,000.00	
转作股本的普通股股利			
其他		-10,653,158.40	5,733,110.68
年末未分配利润	509,090,141.20	479,259,179.10	814,979,943.26

注：①2014 年本公司出售子公司赣州格瑞特永磁科技有限公司 45%股权，对应减少未分配利润 5,733,110.68 元。

②2015 年其他增加 10,653,158.40 元主要是：

2015 年本公司出售子公司赣州格瑞特永磁科技有限公司 55%股权，增加未分配利润 14,438,958.35 元。

转让赣州中辰精细化工科技有限公司 10%股权减少未分配利润 3,785,799.95 元。

31、营业收入和营业成本

项目	2016 年 1-5 月		2015 年度		2014 年度	
	收入	成本	收入	成本	收入	成本
主营业务	1,074,097,084.98	961,213,802.33	2,023,629,503.34	1,774,876,069.96	1,980,299,754.73	1,766,305,757.77
其他业务	3,560,466.92	3,337,384.91	7,728,618.27	133,036.49	10,859,654.87	11,387,991.59
合计	1,077,657,551.90	964,551,187.24	2,031,358,121.61	1,775,009,106.45	1,991,159,409.60	1,777,693,749.36

32、营业税金及附加

项 目	2016 年 1-5 月	2015 年度	2014 年度
营业税	36,447.10	230,728.09	16,979.45
城市维护建设税	1,083,793.79	1,758,028.96	2,482,293.99
教育费附加	915,667.69	1,570,990.54	2,271,138.88
关税		4,174,520.55	16,294,364.85

项 目	2016年1-5月	2015年度	2014年度
合 计	2,035,908.58	7,734,268.14	21,064,777.17

注：各项营业税金及附加的计缴标准详见附注五、税项。

33、销售费用

项 目	2016年1-5月	2015年度	2014年度
运费	2,061,292.53	5,019,780.34	4,207,366.76
包装费	757,887.16	1,677,581.79	1,808,603.86
职工薪酬	691,460.20	1,786,312.77	1,239,184.66
出口代理费	170,139.60	430,105.60	418,899.85
装卸费	87,197.19	16,016.00	9,886.27
业务招待费	73,727.00	258,503.80	418,899.85
差旅费	39,159.10	206,129.59	215,722.24
办公费	24,085.14	111,508.31	5,909.27
部门商务费用	10,572.00	38,889.00	85,800.00
其他	95,994.81	1,807,295.41	567,861.97
合 计	4,011,514.73	11,352,122.61	8,892,334.73

34、管理费用

项 目	2016年1-5月	2015年度	2014年度
研究开发费	28,934,040.54	68,536,614.73	52,434,843.36
职工薪酬	6,451,334.37	21,489,067.38	16,231,628.03
业务招待费	1,287,123.24	2,751,160.07	3,188,577.92
折旧及摊销	2,315,070.84	5,952,164.05	6,067,933.58
税金	1,104,601.18	3,148,719.12	2,895,051.99
聘请中介结构费	994,016.71	1,397,571.07	1,999,300.35
差旅费	332,680.73	944,408.19	1,115,952.25
车辆使用费	504,526.32	1,222,857.17	1,314,605.70
企业文化费用	106,154.23	759,026.88	1,168,194.47
其他	1,936,641.10	15,849,121.84	15,322,306.38
合 计	43,966,189.26	122,050,710.50	103,621,214.24

35、财务费用

项 目	2016年1-5月	2015年度	2014年度
利息支出	16,163,588.43	49,226,658.39	54,271,416.00
利息收入	-1,483,341.63	- 8,254,261.16	-5,325,797.21
汇兑损失	469,632.81	1,130,860.04	2,615,512.17
汇兑收益	-467,928.50	-1,199,768.54	-426,444.32
其他	1,885,809.23	12,956,675.79	11,905,008.73

项 目	2016年 1-5月	2015年度	2014年度
合 计	16,567,760.34	53,860,164.52	63,039,695.37

36、资产减值损失

项 目	2016年 1-5月	2015年度	2014年度
坏账损失	7,917,212.65	-28,629,045.27	6,523,644.56
存货跌价损失	9,208,071.82	46,719,508.10	44,422,940.27
固定资产减值损失		912,445.62	
合 计	17,125,284.47	19,002,908.45	50,946,584.83

37、公允价值变动收益

产生公允价值变动收益的来源	2016年 1-5月	2015年度	2014年度
以公允价值计量且其变动计入当期损益的金融资产	13,850.40	3,962.00	
其中：衍生金融工具产生的公允价值变动收益			
以公允价值计量且其变动计入当期损益的金融负债			-540,609.50
按公允价值计量的投资性房地产			
合 计	13,850.40	3,962.00	-540,609.50

38、投资收益

项 目	2016年 1-5月	2015年度	2014年度
权益法核算的长期股权投资收益			
处置长期股权投资产生的投资收益		-2,867,467.09	
以公允价值计量且其变动计入当期损益的金融资产在持有期间的投资收益	263,821.68		
处置以公允价值计量且其变动计入当期损益的金融资产取得的投资收益		3,112,923.42	-232,530.00
持有至到期投资在持有期间的投资收益			
可供出售金融资产在持有期间的投资收益	72,404.80	1,185,600.00	1,185,600.00
处置可供出售金融资产取得的投资收益			
丧失控制权后，剩余股权按公允价值重新计量产生的利得			97.22

项 目	2016年1-5月	2015年度	2014年度
合 计	336,226.48	1,431,056.33	953,167.22

39、营业外收入

项目	2016年1-5月		2015年度		2014年度	
	发生额	计入当期非经常性损益的金额	发生额	发生额	发生额	计入当期非经常性损益的金额
非流动资产处置利得	2,362,055.19	2,362,055.19	78,090.00	78,090.00	32,329.81	32,329.81
合计						
其中：固定资产处置利得	30,984.87	30,984.87	78,090.00	78,090.00	32,329.81	32,329.81
无形资产处置利得	2,331,070.32	2,331,070.32				
债务重组利得						
非货币性资产交换利得						
接受捐赠						
政府补助（详见下表：政府补助明细表）	3,885,982.05	2,650,622.10	22,392,623.20	20,963,707.17	17,122,192.00	17,122,192.00
其他	15,060.35	14,656.63	2,627,770.82	2,627,770.82	70,783.36	70,783.36
合计	6,263,097.59	5,027,333.92	25,098,484.02	23,669,567.99	17,225,305.17	17,225,305.17

其中，计入当期损益的政府补助：

补助项目	2016年1-5月	2015年度	2014年度	与资产相关/与收益相关
企业税收奖励		5,715,400.00	3,080,000.00	与收益相关
增值税返还	1,235,763.67	1,428,916.03		与收益相关
产业扶持奖励资金	808,978.28			与收益相关
财政贴息款	316,700.00			与收益相关
外经贸发展专项资金	18,200.00			与收益相关
专利补助资金	2,100.00	1,000.00		与收益相关
赣州市科学技术进步奖		20,000.00		与收益相关
技术创新奖		280,000.00		与收益相关
科技厅科技专项经费		200,000.00	60,000.00	与收益相关
企业进步奖励资金		172,000.00	320,000.00	与收益相关
收主导产业发展扶持奖		4,057,900.00		与收益相关
稀土金属大电流低能耗电		4,355,823.46		与收益相关

补助项目	2016年1-5月	2015年度	2014年度	与资产相关/与收益相关
解槽成果转化及产业化项目				
信息化和工业化深度融合专项资金项目		2,860,000.00	100,000.00	与收益相关
环保项目奖励性资金		100,000.00		与收益相关
质量奖励奖金		50,000.00	200,000.00	与收益相关
支柱产业扶持资金			4,626,500.00	与收益相关
稀土产业调整升级奖励补助专项资金			3,870,000.00	与收益相关
稀土开发利用综合项目			631,200.00	与收益相关
基础设施奖励资金			308,450.00	与收益相关
省级企业技术中心奖励			200,000.00	与收益相关
江西名牌产品生产企业荣誉奖励			50,000.00	与收益相关
土地返还款			669,440.00	与收益相关
污染物减排专项资金			198,000.00	与收益相关
考核奖励			50,000.00	与收益相关
递延收益摊销	1,504,240.10	3,151,583.71	1,561,265.14	与资产相关
合计	3,885,982.05	22,392,623.20	15,924,855.14	

注：递延收益摊销为与资产相关的详见附注 27。

40、营业外支出

项目	2016年1-5月		2015年度		2014年度	
	发生额	计入当期非经常性损益的金额	发生额	计入当期非经常性损益的金额	发生额	计入当期非经常性损益的金额
非流动资产处置损失合计	72,082.96	72,082.96	7,608.46	7,608.46	177,765.30	177,765.30
其中：固定资产处置损失	72,082.96	72,082.96	7,608.46	7,608.46	177,765.30	177,765.30
无形资产处置损失						
债务重组损						

项目	2016年1-5月		2015年度		2014年度	
	发生额	计入当期非经常性损益的金额	发生额	计入当期非经常性损益的金额	发生额	计入当期非经常性损益的金额
失						
非货币性资产交换损失						
对外捐赠支出			125,000.00	125,000.00	560,000.00	560,000.00
其他支出			1,811,360.67	1,811,360.67	1,035,098.90	1,035,098.90
合计	72,082.96	72,082.96	1,943,969.13	1,943,969.13	1,772,864.20	1,772,864.20

41、所得税费用

(1) 所得税费用表

项目	2016年1-5月	2015年度	2014年度
当期所得税费用	3,026,120.49	14,164,003.64	7,998,866.53
递延所得税费用	2,445,006.04	-5,457,527.73	-6,892,713.13
合计	5,471,126.53	8,706,475.91	1,106,153.40

(2) 会计利润与所得税费用调整过程

项目	2016年1-5月	2015年度	2014年度
利润总额	35,940,798.79	66,938,374.16	-25,768,642.14
按法定/适用税率计算的所得税费用	5,391,119.82	10,040,756.12	-3,865,296.32
子公司适用不同税率的影响	-550,000.05	-1,434,645.51	-183,188.85
调整以前期间所得税的影响	402,168.84	-90,911.72	4,337.73
非应税收入的影响	-10,860.72	-1,426,412.54	-852,840.00
不可抵扣的成本、费用和损失的影响	236,789.26	963,047.96	6,003,140.84
使用前期未确认递延所得税资产的可抵扣亏损的影响		630,058.96	
年度内未确认递延所得税资产的可抵扣暂时性差异或可抵扣亏损的影响	1,909.38	24,582.64	
税率调整导致期初递延所得税资产/负债余额的变化			
所得税费用	5,471,126.53	8,706,475.91	1,106,153.40

42、现金流量表项目

(1) 收到其他与经营活动有关的现金

项 目	2016年1-5月	2015年度	2014年度
利息收入	1,483,341.63	8,254,261.16	5,325,388.46
政府补贴收入	2,381,741.95	19,241,039.49	14,363,590.00
委贷利息收入		2,341,155.53	339,591.90
其他往来垫款	69,171.52	40,000,000.00	29,769,078.96
合 计	3,934,255.10	69,836,456.18	49,797,649.32

(2) 支付其他与经营活动有关的现金

项 目	2016年1-5月	2015年度	2014年度
财务费用-手续费	1,885,809.23	12,956,675.79	11,905,008.73
销售费用	3,320,054.53	9,565,809.84	7,653,150.07
管理费用	35,199,784.05	91,460,759.95	78,426,600.64
营业外支出		2,872,672.17	7,896,668.75
赣州沃本新材料投资有限公司			40,000,000.00
黄平			6,950,000.00
其他往来款	11,678,623.56	16,458,314.20	26,955,840.03
合 计	52,084,271.37	133,314,231.95	179,787,268.22

(3) 收到其他与投资活动有关的现金

项 目	2016年1-5月	2015年度	2014年度
理财产品		40,000,000.00	
委托贷款		35,000,000.00	
合 计		75,000,000.00	

(4) 支付其他与投资活动有关的现金

项 目	2016年1-5月	2015年度	2014年度
委托贷款			35,000,000.00
理财产品	2,927,000.00		40,000,000.00
合 计	2,927,000.00		75,000,000.00

(5) 收到其他与筹资活动有关的现金

项 目	2016年1-5月	2015年度	2014年度
银行承兑汇票、信用证保证金	210,880,234.00	663,004,000.00	461,000,057.40
与资产相关的政府补贴		14,350,000.00	12,952,800.00
租赁黄金销售款			139,630,274.75
关联资金往来借款	2,000,000.00	160,452,079.09	
合 计	212,880,234.00	837,806,079.09	613,583,132.15

(6) 支付其他与筹资活动有关的现金

项 目	2016年1-5月	2015年度	2014年度
银行承兑汇票、信用证保证金	113,760,705.50	582,014,947.23	716,000,057.40
支付黄金租赁费		2,179,923.10	
合 计	113,760,705.50	584,194,870.33	716,000,057.40

43、现金流量表补充资料

(1) 现金流量表补充资料

补充资料	2016年1-5月	2015年度	2014年度
1、将净利润调节为经营活动现金流量：			
净利润	30,469,672.26	58,231,898.25	-26,874,795.54
加：资产减值准备	17,125,284.47	19,002,908.45	50,946,584.83
固定资产折旧、油气资产折耗、 生产性生物资产折旧	8,076,657.87	19,205,916.46	18,764,811.81
无形资产摊销	816,367.70	2,165,452.93	1,602,686.26
长期待摊费用摊销			
处置固定资产、无形资产和其他 长期资产的损失（收益以“-”号填列）	-2,289,972.23	-78,090.00	137,221.06
固定资产报废损失（收益以“-” 号填列）		7,608.46	
公允价值变动损失（收益以“-” 号填列）	-13,850.40	-3,962.00	540,609.50
财务费用（收益以“-”号填列）	12,054,421.19	39,780,442.31	38,681,597.55
投资损失（收益以“-”号填列）	-336,226.48	-1,431,056.33	-953,167.22
递延所得税资产减少（增加以 “-”号填列）	2,441,543.44	-5,458,518.23	-6,892,713.13
递延所得税负债增加（减少以 “-”号填列）	3,462.60	990.50	
存货的减少（增加以“-”号填列）	131,038,817.80	60,262,716.80	-146,429,098.46
经营性应收项目的减少（增加以 “-”号填列）	-304,033,184.39	6,110,593.99	-251,794,219.23
经营性应付项目的增加（减少以 “-”号填列）	-43,875,623.58	-52,622,818.54	500,964,553.38
其他	-1,809,404.89	-1,744,593.71	773,092.68

补充资料	2016年1-5月	2015年度	2014年度
经营活动产生的现金流量净额	-150,332,034.64	143,429,489.34	179,467,163.49
2、不涉及现金收支的重大投资和筹资活动：			
债务转为资本			
一年内到期的可转换公司债券			
融资租入固定资产			
3、现金及现金等价物净变动情况：			
现金的期末余额	20,752,318.79	78,838,076.91	25,530,189.74
减：现金的期初余额	78,838,076.91	25,530,189.74	8,607,449.42
加：现金等价物的期末余额			
减：现金等价物的期初余额			
现金及现金等价物净增加额	-58,085,758.12	53,307,887.17	16,922,740.32

(2) 现金及现金等价物的构成

项 目	2016年1-5月	2015年度	2014年度
一、现金	20,752,318.79	78,838,076.91	25,530,189.74
其中：库存现金	4,527.91	20,052.22	22,016.85
可随时用于支付的银行存款	19,829,914.36	77,517,397.05	25,508,172.89
可随时用于支付的其他货币资金	917,876.52	1,300,627.64	
可用于支付的存放中央银行款项			
存放同业款项			
拆放同业款项			
二、现金等价物			
其中：三个月内到期的债券投资			
三、年末现金及现金等价物余额	20,752,318.79	78,838,076.91	25,530,189.74
其中：母公司或集团内子公司使用受限制的现金和现金等价物			

44、所有权或使用权受限制的资产

项 目	年末账面价值	受限原因
货币资金	96,880,471.50	银行承兑汇票保证金及信用证保证金
应收票据	10,000,000.00	质押取得短期借款
应收账款	14,008,000.00	质押取得短期借款
存货	265,711,632.34	抵押取得短期借款

项 目	年末账面价值	受限原因
可供出售金融资产	7,496,000.00	质押取得短期借款
固定资产	23,471,784.92	抵押取得短期借款
无形资产	1,614,740.77	抵押取得短期借款
其他非流动资产	70,799,297.69	抵押取得短期借款
合 计	489,981,927.22	

七、合并范围的变更

2015 年发生的处置子公司

通过多次交易分步处置对子公司投资且在本期丧失控制权的情形

子公司名称	股权处置时点	股权处置价款	股权处置比例 (%)	股权处置方式	处置价款与处置投资对应的合并财务报表层面享有该子公司净资产份额的差额	丧失控制权的时点	丧失控制权时点的确定依据
赣州格瑞特永磁科技有限公司	2015.2.28	5,777,465.98	55.00	变卖转让	-2,867,467.09	2015.2.28	

(续)

子公司名称	丧失控制权之日剩余股权的比例 (%)	丧失控制权之日剩余股权的账面价值	丧失控制权之日剩余股权的公允价值	按照公允价值重新计量剩余股权产生的利得或损失	丧失控制权之日剩余股权公允价值的确定方法及主要假设	与原子公司股权投资相关的其他综合收益转入投资损益的金额
赣州格瑞特永磁科技有限公司						

注：本公司 2014 年 12 月 31 日处置全资子公司赣州格瑞特永磁科技有限公司 45% 的股权，处置价款为 9,000,000.00 元，其中 15% 的股权出售给自然人罗胜耀，30% 股权处置给日本株式会社 FKC-tech。2015 年 2 月 28 日处置 55% 股权，处置价款为 5,777,465.98 元，处置给关联方江西晨光投资有限公司。两次处置股权，股权的购买方不同，且两次股权的购买方没有任何关联方关系，因此两次股权处置均为独立的交易，不构成一揽子交易。

八、在其他主体中的权益

在子公司中的权益

(1) 企业集团的构成

子公司名称	主要经营地	注册地	业务性质	持股比例 (%)		取得方式
				直接	间接	
赣州步莱铽新资源有限公司	赣州	赣州	生产制造	100.00		投资设立
全南县新资源稀土有限责任公司	全南	全南	生产制造	99.00		非同一控制合并
赣州中辰精细化工科技有限公司	赣州	赣州	生产制造	70.00		投资设立
赣州奥利斯特有色金属回收有限公司	赣州	赣州	商品流通	100.00		投资设立
赣州晨兴矿产品有限公司	赣州	赣州	商品流通	60.00		投资设立

(2) 重要的非全资子公司

子公司名称	少数股东的持股比例 (%)	本期归属于少数股东的损益	本期向少数股东分派的股利	年末少数股东权益余额
全南县新资源稀土有限责任公司	1.00	117,388.33		2,457,377.56

(3) 重要的非全资子公司的主要财务信息

子公司名称	报告期间	少数股东的持股比例 (%)	本期归属于少数股东的损益	本期向少数股东分派的股利	期末少数股东权益余额
全南县新资源有限责任公司	2016年1-5月	1.00	117,388.33		2,457,377.56
	2015年	1.00	400,082.67	4,000,000.00	2,352,150.36
	2014年度	1.00	267,799.20		5,947,448.97

子公司名称	2016年5月31日					
	流动资产	非流动资产	资产合计	流动负债	非流动负债	负债合计
全南县新资源稀土有限责任公司	676,685,180.70	127,727,492.20	804,412,672.90	548,564,750.37	10,110,166.63	558,674,917.00

(续)

子公司名称	年初余额					
	流动资产	非流动资产	资产合计	流动负债	非流动负债	负债合计
全南县新资源稀土有限责任公司	690,700,355.93	129,832,200.14	820,532,556.07	574,818,888.62	10,514,333.33	585,333,221.95

子公司名称	2016年1-5月发生额			
	营业收入	净利润	综合收益总额	经营活动现金流量
全南县新资源稀土有限责任公司	183,442,746.09	11,738,833.47		-43,576,306.56

子公司名称	2015年度发生额			
	营业收入	净利润	综合收益总额	经营活动现金流量
全南县新资源稀土有限责任公司	485,668,139.66	38,613,281.19		-25,829,103.33

子公司名称	2014年度发生额			
	营业收入	净利润	综合收益总额	经营活动现金流量
全南县新资源有限责任公司	315,668,037.61	27,295,085.93		108,626,348.30

(3) 使用集团资产和清偿企业集团债务的重大限制
无。

(4) 向纳入合并财务报表范围的结构化主体提供的财务支持或其他支持
无。

九、与金融工具相关的风险

本公司的主要金融工具包括借款、应收账款、应付账款、应付票据等，各项金融工具的详细情况说明见本附注六相关项目。与这些金融工具有关的风险，以及本公司为降低这些风险所采取的风险管理政策如下所述。本公司管理层对这些风险敞口进行管理和监控以确保将上述风险控制在限定的范围之内。

本公司采用敏感性分析技术分析风险变量的合理、可能变化对当期损益或股东权益可能产生的影响。由于任何风险变量很少孤立地发生变化，而变量之间存在的相关性对某一风险变量的变化的最终影响金额将产生重大作用，因此下述内容是在假设每一变量的变化是在独立的情况下进行的。

(一) 风险管理目标和政策

本公司从事风险管理的目标是在风险和收益之间取得适当的平衡，将风险对本公司经营业绩的负面影响降低到最低水平，使股东及其其他权益投资者的利益最大化。基于该风险管理目标，本公司风险管理的基本策略是确定和分析本公司所面临的各种风险，

建立适当的风险承受底线和进行风险管理，并及时可靠地对各种风险进行监督，将风险控制在限定的范围之内。

1、市场风险

(1) 外汇风险

外汇风险指因汇率变动产生损失的风险。本公司承受外汇风险主要与美元有关，除本公司和下属子公司全南县新资源稀土有限责任公司以美元进行采购和销售外，本公司的其他主要业务活动以人民币计价结算。于 2016 年 5 月 31 日，银行存款美元账户余额为 40,000.00 美元。由于金额较小，外汇风险对本公司的经营业绩不会产生重大影响。

本公司密切关注汇率变动对本公司外汇风险的影响，目前外汇相关业务较少，因此，本公司承担的外汇变动风险不重大。

(2) 利率风险—现金流量变动风险

本公司因利率变动引起金融工具现金流量变动的风险主要与浮动利率银行借款(详见本附注六、16)有关。本公司的政策是保持这些借款的浮动利率。

利率风险敏感性分析：

利率风险敏感性分析基于下述假设：

- 市场利率变化影响可变利率金融工具的利息收入或费用；
- 对于以公允价值计量的固定利率金融工具，市场利率变化仅仅影响其利息收入或费用；
- 对于指定为套期工具的衍生金融工具，市场利率变化影响其公允价值，并且所有利率套期预计都是高度有效的；
- 以资产负债表日市场利率采用现金流量折现法计算衍生金融工具及其他金融资产和负债的公允价值变化。

在上述假设的基础上，在其他变量不变的情况下，利率可能发生的合理变动对当期损益和股东权益的税前影响如下：

项目	利率变动	本期度		上年度	
		对利润的影响	对股东权益的影响	对利润的影响	对股东权益的影响
短期借款	增加 5%	1,303,524.01	1,301,374.13	-1,129,453.93	-1,129,453.93
短期借款	减少 5%	-1,303,524.01	-1,301,374.13	1,129,453.93	1,129,453.93

(3) 其他价格风险

截止 2016 年 5 月 31 日本公司持有的分类为以公允价值计量且其变动计入当期损益的金融资产投资余额为 17,812.40 元。由于金额较小，期货市场价格变动风险对本公司的经营业绩不会产生重大影响。

2、信用风险

本公司对信用风险按组合分类进行管理。信用风险主要产生于银行存款、应收票据、应收账款、其他应收款等。

本公司银行存款主要存放于国有银行和其它大中型上市银行，本公司认为其不存在重大的信用风险，不会产生因对方单位违约而导致的任何重大损失。

此外，对于应收票据、应收账款、其他应收款本公司设定相关政策以控制信用风险敞口。本公司基于对客户的财务状况、从第三方获取担保的可能性、信用记录及其它因素诸如目前市场状况等评估客户的信用资质并设置相应信用期。本公司会定期对客户信用记录进行监控，对于信用记录不良的客户，本公司会采用书面催款、缩短信用期或取消信用期等方式，以确保本公司的整体信用风险在可控的范围内。

截止 2016 年 5 月 31 日，本公司无重大逾期应收款项(2015 年 12 月 31 日：无)。

2、流动风险

管理流动风险时，本公司保持管理层认为充分的现金及现金等价物并对其进行监控，以满足本公司经营需要，并降低现金流量波动的影响。本公司管理层对银行借款的使用情况进行监控并确保遵守借款协议。

本公司将银行借款作为主要资金来源。2016 年 5 月 31 日，本公司尚未使用的银行借款额度为人民币 216,795,000.00 元(2015 年 12 月 31 日：人民币 50,816,081.00 元)。

(二) 金融资产转移

1、已转移但未整体终止确认的金融资产

本期本公司累计向银行贴现商业承兑汇票人民币 10,000,000.00 元（上年度：人民币 0 元），取得现金对价人民币 9,292,222.22 元（上年度：人民币 XX 元）。如该商业承兑汇票到期未能承兑，银行有权要求本公司付清未结算的余额。由于本公司仍承担了与这些商业承兑汇票相关的信用风险等主要风险，本公司继续全额确认应收票据的账面金额，并将因转让而收到的款项确认为质押借款。于 2016 年 5 月 31 日，已贴现未到期的商业承兑汇票为人民币 10,000,000.00 元（2015 年 12 月 31 日：人民币 0 元），相关质押借款的余额为人民币 10,000,000.00 元（2015 年 12 月 31 日：人民币 0 元）

2、已整体终止确认但转出方继续涉入已转移金融资产

本期本公司向银行贴现银行承兑汇票人民币 244,535,413.08 元（上年度：人民币 873,810,876.27 元）。由于与这些银行承兑汇票相关的利率风险等主要风险与报酬已转移给了银行，因此，本公司终止确认已贴现未到期的银行承兑汇票。根据贴现协议，如该银行承兑汇票到期未能承兑，银行有权要求本公司付清未结算的余额。因此本公司继续涉入了已贴现的银行承兑汇票，于 2016 年 5 月 31 日，已贴现未到期的银行承兑汇票为人民币 218,025,351.22 元（2016 年 5 月 31 日：人民币 367,637,354.24 元）。

十、公允价值的披露

1、以公允价值计量的资产和负债的年末公允价值

项 目	年末公允价值			合计
	第一层次公允价值计量	第二层次公允价值计量	第三层次公允价值计量	
一、持续的公允价值计量				
（一）以公允价值计量且其变动计入当期损益的金融资产				
1、交易性金融资产	13,850.40			13,850.40
（1）债务工具投资				
（2）权益工具投资				
（3）衍生金融资产	13,850.40			13,850.40
2、指定为以公允价值计量且其变动计入当期损益的金融资产				
（1）债务工具投资				
（2）权益工具投资				
（二）可供出售金融资产				
1、债务工具投资				
2、权益工具投资				
3、其他				
（三）投资性房地产				
1、出租的土地使用权				
2、出租的建筑物				
3、持有并准备增值后转让的土地使用权				
（四）生物资产				
1、消耗性生物资产				
2、生产性生物资产				
持续以公允价值计量的资产总额	13,850.40			13,850.40
（五）交易性金融负债				
其中：发行的交易性债券				
衍生金融负债				
其他				
（六）以公允价值计量且其变动计入当期损益的金融负债				
持续以公允价值计量的负债总额				

2、持续和非持续第一层次公允价值计量项目市价的确定依据

以公允价值计量且其变动计入当期损益的金融资产是根据 2016 年 5 月 31 日当日天津渤海商品交易所挂牌的市价（收盘价）进行估值。

3、持续和非持续第二层次公允价值计量项目，采用的估值技术和重要参数的定性及定量信息

无。

4、持续和非持续第三层次公允价值计量项目，采用的估值技术和重要参数的定性及定量信息

无。

5、持续的第三层次公允价值计量项目，年初与年末账面价值之间的调节信息及不可观察参数的敏感性分析

无。

6、持续的公允价值计量项目，本期内发生各层级之间转换的，转换的原因及确定转换时点的政策

无。

7、本期内发生的估值技术变更及变更原因

无。

8、不以公允价值计量的金融资产和金融负债的公允价值情况

无。

十一、关联方及关联交易**1、本公司的实际控制人**

注：本公司的实际控制人是黄平，拥有本公司 58.25% 的股权。

2、本公司的子公司情况

详见附注八、1、在子公司中的权益。

3、其他关联方情况

其他关联方名称	其他关联方与本公司关系
黄平	本公司股东
黄建荣	本公司法人代表
内蒙古包钢稀土高科技股份有限公司	本公司股东
赣州红石矿业创业投资中心(有限合伙)	本公司股东
赣州虔盛创业投资中心(有限合伙)	本公司股东
赣州沃本新材料投资有限公司	本公司股东
上犹宏腾新材料投资中心（普通合伙）	本公司股东

新疆伟创富通股权投资有限合伙企业	本公司股东
林刚	子公司全南县新资源有限责任公司股东
山东丰元化学股份有限公司	子公司赣州中辰精细化工科技有限公司的股东
何永辉	子公司赣州中辰精细化工科技有限公司的股东
江西晨光投资有限公司	子公司赣州中辰精细化工科技有限公司的股东
赣州世宇实业有限公司	子公司晨兴矿产品的股东
何宏	子公司晨兴股东赣州世宇实际控制人
赣州腾远钴业有限公司	黄平之配偶所控制的公司
罗洁	黄平的配偶
赣州高能创业投资管理有限公司	红石矿业股东
江西省赣州市国有资产经营有限责任公司	红石矿业股东
三江控股集团有限公司	红石矿业股东
赣县世瑞新材料有限公司	红石矿业联营企业
包头钢铁（集团）有限责任公司	内蒙古包钢稀土股东
内蒙古包钢稀土国际贸易有限公司	北方稀土控股企业
内蒙古包钢稀土磁性材料有限公司	北方稀土控股企业
全南包钢晶环稀土有限公司	北方稀土控股企业
包头华美稀土高科有限公司	北方稀土控股企业
内蒙古包钢和发稀土有限公司	北方稀土控股企业
上海鄂博稀土贸易有限公司	北方稀土控股企业
宁波包钢展昊新材料有限公司	北方稀土控股企业
内蒙古稀奥科贮氢合金有限公司	北方稀土控股企业
包头天骄清美稀土抛光粉有限公司	北方稀土控股企业
安徽包钢稀土永磁合金制造有限公司	北方稀土控股企业
包头科日稀土材料有限公司	北方稀土控股企业
包头稀土研究院	北方稀土控股企业
内蒙古稀奥科镍氢动力电池有限公司	北方稀土控股企业
赣州盛虔投资管理有限公司	赣州虔盛股东
赣州格瑞特永磁科技有限公司	黄平所控制的公司
赣州德鹏投资管理有限公司	赣州虔盛控制的公司
上犹晨光稀土新材料科技有限公司	黄平所控制的公司
上犹晨光物业管理服务有限公司	黄平所控制的公司
上海晋贤贸易商行	股东王为控制的公司

注：王为于 2015 年 9 月将其在本公司的股份已经进行了转让，转让后王为和王

为所控制的公司不再是本公司的关联方。

4、关联方交易情况

(1) 购销商品、提供和接受劳务的关联交易

①采购商品/接受劳务情况

关联方	关联交易内容	2016年 1-5月	2015年度	2014年度
内蒙古包钢稀土国际贸易有限公司	采购商品	6,196,581.20	69,678,632.47	13,320,655.48
包钢稀土国贸(赣州)有限公司	采购商品		7,820,512.82	
信丰县包钢新利稀土有限责任公司	采购商品	4,512,820.51	7,769,230.77	9,136,752.14
淄博包钢灵芝稀土高科技股份有限公司	采购商品		388,889.00	17,039,914.42
上海晋贤贸易商行	采购商品		10,000,000.00	1,145,299.15
赣州世宇实业有限公司	采购商品	59,965,812.87	20,331,623.87	20,833,333.41
赣州格瑞特永磁科技有限公司	采购商品		372,747.34	
山东丰元化学股份有限公司	采购商品		355,128.20	

②出售商品/提供劳务情况

关联方	关联交易内容	2016年 1-5月	2015年度	2014年度
赣州格瑞特永磁科技有限公司	销售商品		5,374,176.93	
安徽包钢稀土永磁合金制造有限责任公司	销售商品		3,151,709.41	6,423,931.63
赣州世宇实业有限公司	销售商品	6,929,999.99	13,974,786.33	13,358,662.40
内蒙古包钢稀土磁性材料有限责任公司	销售商品		858,974.36	
包钢稀土国贸(赣州)有限公司	销售商品		2,547,008.54	
内蒙古包钢稀土国际贸易有限公司	销售商品	459,401.71	147,863.25	4,431,623.94
赣州腾远钴业有限公司	销售商品		683.76	
全南包钢晶环稀土有限公	销售商品	569,230.75	204,273.50	

关联方	关联交易内容	2016年1-5月	2015年度	2014年度
司				
信丰县包钢新利稀土有限责任公司	销售商品	501,025.62	66,324.79	

(4) 关联租赁情况

本公司作为承租人

出租方名称	租赁资产种类	2016年1-5月	2015年度	2014年度
黄平	办公楼	83,400.00	193,560.00	

(5) 关联担保情况

①本公司作为担保方

被保方	担保金额	担保起始日	担保到期日	担保是否已经履行完毕	备注
赣州世宇实业有限公司	20,000,000.00	2015-6-29	2016-6-26	否	

②本公司作为被担保方

担保方	担保金额	担保起始日	担保到期日	担保是否已经履行完毕	备注
黄平、罗洁	90,000,000.00	2014-10-31	2016-9-14	否	注1
黄平	27,000,000.00	2015-3-24	2016-3-24	是	注2
黄平、罗洁、赣州沃本新材料投资有限公司、上犹宏腾新材料投资中心（普通合伙）	5,000,000.00	2015-8-4	2016-7-12	否	注3
黄平、罗洁	160,000,000.00	2015-6-5	2016-6-8	否	注4
黄平、罗洁	34,000,000.00	2013-11-12	2016-11-12	否	注5
黄平、罗洁	25,000,000.00	2015-3-26	2018-3-26	否	注6
黄平	5,000,000.00	2015-12-18	2016-12-18	否	注7
罗洁	5,000,000.00	2015-12-18	2016-12-18	否	注8
黄平	15,000,000.00	2015-7-17	2016-7-17	否	注9
黄平、罗洁	10,000,000.00	2015-12-9	2016-12-9	否	注10
黄平个人定期存单	10,000,000.00	2015-9-7	2016-9-7	否	注11

注1：本公司与中国银行股份有限公司上犹支行签订2014年上中银信业借字010号、2015年上中银信业借字001号、2015年上中银信业借字002号《流动资金借款合同》，借款金额共计人民币9,000.00万元，签订借款期限为1年，同时，由黄平先生、

罗洁女士提供担保，并签订 2014 年上中银个保字 001 号《最高额保证合同》。

注 2：本公司于 2015 年 3 月 24 日与中国农业银行股份有限公司上犹支行签订 36010120150000739 号《流动资金借款合同》，借款金额为人民币 2,700 万元，同时，由黄平提供 2,700 万元连带责任保证，并签订 36100120150010325 号《保证合同》。

注 3：本公司于 2015 年 9 月 14 日与中国银行股份有限公司上犹支行签订 2015 年上中银信业借字 006 号《流动资金借款合同》，借款金额为人民币 500 万元，借款期限为 12 个月，同时，由黄平、罗洁提供 500 万元担保，并签订 2015 年上中银个保字 001 号《最高额保证合同》；由赣州沃本新材料投资有限公司提供连带责任保证，并签订 2015 年上中银保字 003 号《保证合同》；由上犹宏腾新材料投资中心（普通合伙）提供连带责任保证，并签订 2015 年上中银保字 004 号《保证合同》。

注 4：本公司于 2015 年 6 月与中国进出口银行分别签订 2230099922015111044 号、2230099922015111045 号、2230099922015111046 号、2230099922015111047 号《借款合同（创新业务流动资金类贷款）》，借款金额共计 16,000.00 万元，借款期限均为 12 个月，同时，黄平、罗洁提供 16,000 万元债权额保证，并签订 2230099922015111044BZ01 号《最高额保证合同》。

注 5：本公司之子公司全南县新资源稀土有限责任公司于 2015 年 3 月 26 日与赣州银行股份有限公司全南支行签订 2854001501210011 号《流动资金借款合同》，借款金额为人民币 2,000 万元；于 2015 年 6 月 4 日签订 2854001501210014 号《流动资金借款合同》，借款金额为人民币 1,400 万元，借款期限均为 1 年，同时，由黄平先生、罗洁女士提供 3,400 万元主债权保证，并签订 285400130812000019 号《最高额保证合同》。

注 6：本公司之子公司全南县新资源稀土有限责任公司于 2015 年 9 月 24 日与赣州银行股份有限公司全南支行分别签订 2854001501210021 号、2854001501210022 号《流动资金借款合同》，借款金额共计人民币 2,500 万元，借款期限 1 年，同时，由黄平先生、罗洁女士提供 2,500 万元主债权保证，并签订 285400150812000001 号《最高额保证合同》。

注 7：本公司于 2015 年 12 月 18 日与赣州银行股份有限公司全南支行签订 2854001501110002 号的《流动资金借款合同》及担保合同编号为 285400140822000005 、 285400140822000006 、 285400140822000007 、 285400130822000027 、 285400150832000001 、 285400150812000006 、 285400150812000007 的保证合同，获得人民币 500 万元的流动资金借款，借款期限为 12 个月，由黄平、罗洁提供连带责任保证。本条为编号为 285400150812000006 的最高额保证合同。

注 8：本公司于 2015 年 12 月 18 日与赣州银行股份有限公司全南支行签订的

2854001501110002 号的《流动资金借款合同》及担保合同编号为 285400140822000005 、 285400140822000006 、 285400140822000007 、 285400130822000027 、 285400150832000001 、 285400150812000006 、 285400150812000007 的保证合同，获得人民币 500 万元的流动资金借款，借款期限为 12 个月，由黄平、罗洁提供连带保证。本条为编号为 285400150812000007 号的最高额保证合同。

注 9：本公司之子公司赣州步莱铽新资源有限公司于 2015 年 7 月 17 日与上海浦东发展银行赣州分行签订 14812015280170 号《借款合同》，借款金额为人民币 1,500.00 万元，借款期限 12 个月，同时，由黄平先生提供最高额 1,700 万元主债权保证，并签订 ZB148120500000055 号《最高额保证合同》。

注 10：本公司之子公司赣州步莱铽新资源有限公司于 2015 年 12 月 9 日与赣州银行股份有限公司青年支行签订 2830001501110010 号的《流动资金借款合同》，借款金额为人民币 1,000.00 万元，借款期限 1 年，同时，由黄平先生、罗洁女士提供最高额 1,000.00 万元主债权保证，并签订 283000150811000062 号、283000150811000063 号和 283000150811000064 号的号《最高额保证合同》。

注 11：本公司之子公司赣州步莱铽新资源有限公司于 2015 年 9 月 7 日与九江银行赣州分行签订《流动资金借款合同》，借款金额为人民币 1,000.00 万元，借款期限 1 年，同时由黄平先生个人的 400 万元的定期存单作为抵押，同时签订了 ZY2870120150907349801 号的抵押合同

(3) 关联方资金拆借

关联方	拆借金额	借款日	还款日	说明
拆入：				
赣州世宇实业有限公司	2,640,000.00	2015-02-06	2015-06-03	
赣州世宇实业有限公司	100,000.00	2015-03-02	2015-03-03	
赣州世宇实业有限公司	516,563.50	2015-07-14	2015-07-22	
赣州世宇实业有限公司	516,676.40	2015-07-23	2015-08-04	
赣州世宇实业有限公司	620,000.00	2015-09-08	2015-12-28	
赣州世宇实业有限公司	20,000,000.00	2015-10-30	2015-11-09	
赣州世宇实业有限公司	4,900,000.00	2015-11-04	2015-11-06	
赣州世宇实业有限公司	4,900,000.00	2015-11-05	2015-11-07	
赣州世宇实业有限公司	200,000.00	2015-11-06	2015-11-08	
赣州世宇实业有限公司	5,000,000.00	2015-11-10	2015-12-10	
赣州世宇实业有限公司	8,000,000.00	2015-11-10	2015-12-16	
赣州世宇实业有限公司	5,000,000.00	2015-12-24	2015-12-28	
何宏	2,000,000.00	2015-03-17	2015-11-10	
何宏	2,000,000.00	2015-03-27	2015-11-10	
何宏	700,000.00	2015-04-15	2015-04-21	

关联方	拆借金额	借款日	还款日	说明
何宏	1,000,000.00	2015-04-21	2015-11-10	
何宏	1,500,000.00	2015-07-14	2015-07-22	
何宏	15,000,000.00	2015-10-30	2015-11-10	
何宏	10,000,000.00	2015-12-17	2015-12-23	
赣州格瑞特永磁科技有限公司	1,000,000.00	2015-3-10	2015-5-15	
赣州格瑞特永磁科技有限公司	200,000.00	2015-4-22	2015-8-13	
赣州格瑞特永磁科技有限公司	300,000.00	2015-3-18	2015-6-2	
赣州格瑞特永磁科技有限公司	800,000.00	2015-3-18	2015-6-4	
赣州格瑞特永磁科技有限公司	150,000.00	2015-4-8	2015-6-16	
赣州格瑞特永磁科技有限公司	100,000.00	2015-4-8	2015-6-25	
赣州格瑞特永磁科技有限公司	200,000.00	2015-4-8	2015-6-29	
赣州格瑞特永磁科技有限公司	150,000.00	2015-4-8	2015-6-8	
赣州格瑞特永磁科技有限公司	18,600,000.00	2015-4-14	2015-4-17	
赣州格瑞特永磁科技有限公司	5,500,000.00	2015-5-21		
拆出:				
赣州世宇实业有限公司	10,000,000.00	2015-07-04	2015-08-07	
赣州世宇实业有限公司	200,000.00	2015-07-04	2015-10-30	
赣州世宇实业有限公司	10,000,000.00	2015-07-11	2015-10-08	
赣州格瑞特永磁科技有限公司	100,000.00	2015-3-13	2015-7-29	
赣州格瑞特永磁科技有限公司	100,000.00	2015-3-24	2015-7-29	
赣州格瑞特永磁科技有限公司	300,000.00	2015-3-10	2015-7-29	
赣州格瑞特永磁科技有限公司	3,080,000.00	2015-4-17	2015-7-31	
赣州格瑞特永磁科技有限公司	400,000.00	2015-4-28	2015-7-28	
赣州格瑞特永磁科技有限公司	200,000.00	2015-5-20	2015-5-22	
赣州格瑞特永磁科技有限公司	100,000.00	2015-5-29	2015-7-28	
赣州格瑞特永磁科技有限公司	5,000,000.00	2015-5-31	2015-7-29	
赣州格瑞特永磁科技有限公司	940,000.00	2015-5-31	2015-7-31	
赣州格瑞特永磁科技有限公司	100,000.00	2015-6-12	2015-7-28	
赣州格瑞特永磁科技有限公司	1,000,000.00	2015-6-19	2015-7-31	
赣州格瑞特永磁科技有限公司	1,090,364.78	2015-6-15	2015-7-31	
赣州格瑞特永磁科技有限公司	362,453.48	2015-6-15	2015-11-04	
赣州格瑞特永磁科技有限公司	68,000.00	2015-6-30	2015-11-04	
赣州格瑞特永磁科技有限公司	3,000,000.00	2015-7-1	2015-11-04	
赣州格瑞特永磁科技有限公司	300,000.00	2015-7-9	2015-11-04	
赣州格瑞特永磁科技有限公司	7,500,000.00	2015-7-27	2015-11-04	
赣州格瑞特永磁科技有限公司	6,000,000.00	2015-7-29	2015-8-14	
赣州格瑞特永磁科技有限公司	500,000.00	2015-7-29	2015-11-04	
赣州格瑞特永磁科技有限公司	61,600.00	2015-7-31	2015-11-04	

关联方	拆借金额	借款日	还款日	说明
赣州格瑞特永磁科技有限公司	50,000.00	2015-8-11	2015-11-04	
赣州格瑞特永磁科技有限公司	100,000.00	2015-9-14	2015-11-04	
赣州格瑞特永磁科技有限公司	250,000.00	2015-9-25	2015-11-04	
赣州格瑞特永磁科技有限公司	150,000.00	2015-9-30	2015-11-04	
赣州格瑞特永磁科技有限公司	31,987.00	2015-9-30	2015-11-04	
赣州沃本新材料投资有限公司	10,000,000.00	2015-5-19	2015-11-09	
赣州沃本新材料投资有限公司	10,000,000.00	2015-5-20	2015-11-09	
赣州沃本新材料投资有限公司	10,000,000.00	2015-6-29	2015-11-09	
赣州沃本新材料投资有限公司	10,000,000.00	2015-7-10	2015-11-09	
赣州沃本新材料投资有限公司	10,000,000.00	2015-7-10	2015-11-09	
赣州沃本新材料投资有限公司	20,000,000.00	2015-7-22	2015-11-09	
赣州沃本新材料投资有限公司	2,645,000.00	2015-8-7	2015-11-09	
黄平	3,200,000.00	2015-2-12	2015-11-12	
黄平	10,000,000.00	2015-4-3	2015-11-12	
黄平	4,000,000.00	2015-9-9	2015-11-12	
赣州腾远钴业有限公司	10,000,000.00	2015-04-09	2015-04-09	
赣州腾远钴业有限公司	18,000,000.00	2015-04-15	2015-04-16	
赣州世宇实业有限公司	5,000,000.00	2016-1-22	2016-03-17	
赣州世宇实业有限公司	20,000.00	2016-1-22	2016-02-29	
赣州世宇实业有限公司	1,830,000.00	2016-1-25	2016-04-11	
赣州世宇实业有限公司	680,000.00	2016-1-25	2016-04-15	
赣州世宇实业有限公司	1,000,000.00	2016-2-2	2016-03-17	
赣州世宇实业有限公司	1,000,000.00	2016-2-2	2016-04-15	
赣州世宇实业有限公司	500,000.00	2016-2-2	2016-04-07	
赣州世宇实业有限公司	500,000.00	2016-2-2	2016-04-08	
赣州世宇实业有限公司	7,340,000.00	2016-2-29	2016-05-04	
赣州世宇实业有限公司	660,000.00	2016-2-29	2016-05-09	
赣州世宇实业有限公司	10,000,000.00	2016-3-22	2016-05-27	
赣州世宇实业有限公司	800,000.00	2016-3-31	2016-04-18	
赣州世宇实业有限公司	1,400,000.00	2016-3-31	2016-04-15	
赣州世宇实业有限公司	200,000.00	2016-3-31	2016-04-21	
赣州世宇实业有限公司	600,000.00	2016-3-31	2016-05-09	
赣州世宇实业有限公司	2,980,000.00	2016-4-1	2016-05-10	
赣州世宇实业有限公司	1,328,000.00	2016-4-1	2016-05-30	
赣州世宇实业有限公司	2,265,000.00	2016-4-1	2016-5-24	
赣州世宇实业有限公司	200,000.00	2016-4-1	2016-05-30	
赣州世宇实业有限公司	227,500.00	2016-4-1	2016-05-31	
赣州世宇实业有限公司	700,000.00	2016-4-1	2016-05-12	

关联方	拆借金额	借款日	还款日	说明
赣州世宇实业有限公司	1,367,600.00	2016-4-1	2016-05-18	
赣州世宇实业有限公司	531,900.00	2016-4-1	2016-05-20	
赣州世宇实业有限公司	2,590,000.00	2016-4-6	2016-05-09	
赣州世宇实业有限公司	970,000.00	2016-4-8	2016-05-09	
赣州世宇实业有限公司	330,000.00	2016-4-8	2016-05-30	
赣州世宇实业有限公司	2,150,000.00	2016-4-12	2016-05-30	
赣州世宇实业有限公司	350,000.00	2016-4-12	2016-4-13	
赣州世宇实业有限公司	1,180,000.00	2016-4-15	2016-05-30	
赣州世宇实业有限公司	500,000.00	2016-4-15	2016-05-30	
赣州世宇实业有限公司	2,400,000.00	2016-4-21	2016-05-30	
赣州世宇实业有限公司	200,000.00	2016-04-22	2016-05-30	
赣州世宇实业有限公司	2,400,000.00	2016-04-22		
赣州世宇实业有限公司	870,000.00	2016-04-27		
赣州世宇实业有限公司	390,000.00	2016-04-27	2016-05-30	
赣州世宇实业有限公司	240,000.00	2016-04-27	2016-05-30	
赣州世宇实业有限公司	150,000.00	2016-04-28	2016-05-30	
赣州世宇实业有限公司	2,950,000.00	2016-04-28		
赣州世宇实业有限公司	1,340,000.00	2016-05-06		
赣州世宇实业有限公司	1,600,000.00	2016-05-10		
赣州世宇实业有限公司	2,160,000.00	2016-05-11		
赣州世宇实业有限公司	6,450,000.00	2016-05-24		
赣州世宇实业有限公司	1,630,000.00	2016-05-27		

(4) 其他关联交易

①本公司 2015 年 2 月将其下属子公司赣州格瑞特永磁科技有限公司 55%股权转让给关联方江西晨光投资有限公司，股权转让价格为 1,100.00 万元。转让价格是依据经赣州中浩资产评估有限公司对赣州格瑞特永磁科技有限公司截止 2014 年 6 月 30 日的评估值为议价基础并协商确定，其 2014 年 6 月 30 日为评估时点的赣州格瑞特永磁科技有限公司净资产的评估价值为 1,997.98 万元。

②本公司 2015 年 4 月将其下属子公司赣州中辰精细化工科技有限公司 80%股权转让给关联方江西晨光投资有限公司，转让价格按照账面价值 2,400.00 万元转让。2015 年 8 月 22 日赣州中辰精细化工科技有限公司股东会决议同意江西晨光投资有限公司将其赣州中辰精细化工科技有限公司 80%股权转让给本公司，转让价格以 2015 年 9 月 30 审计后的净资产为交易价格。

③本公司 2016 年 5 月将其所有的上国用（2012）第 006 号土地转让给关联方上犹晨光稀土新材料科技有限公司，将其所有的上国用（2012）第 005 号土地转让给关联方上犹晨光物业管理服务有限公司。两块土地的转让价格分别为 5,499,900.00 元、

9,880,000.00 元。上述两个地块的转让价格是依据经中联资产评估集团有限公司对其土地截止 2015 年 9 月 30 日的评估值确定，两块地合计的评估值为 15,379,900.00 元。截止 2016 年 5 月 31 日上述两地块的账面价值为 11,879,761.05 元,转让发生的费用及税费为 1,169,068.63 元，转让该两块土地转让收益为 2,331,070.32 元。

5、关联方应收应付款项

(1) 应收项目

项目名称	2016 年 5 月 31 日		2015 年 12 月 31 日		2014 年 12 月 31 日	
	账面余额	坏账准备	账面余额	坏账准备	账面余额	坏账准备
应收账款：						
包钢稀土国贸（赣州）有限公司						
赣州格瑞特永磁科技有限公司			117,740.00	5,887.00		
赣州世宇实业有限公司	954,000.00	47,700.00			1,095,000.00	54,750.00
内蒙古包钢稀土国际贸易有限公司	200.00	10.00			7,040,000.00	492,000.00
全南包钢晶环稀土有限公司	466,000.00	23,300.00	152,000.00	7,600.00		
信丰县包钢新利稀土有限责任公司	113,800.00	5,690.00	168,800.00	8,440.00		
合计	1,534,000.00	76,700.00	438,540.00	21,927.00	8,135,000.00	546,750.00
应收票据：						
赣州世宇实业有限公司	10,000,000.00					
合计	10,000,000.00					
预付款项：						
上海晋贤贸易商行			10,000,000.00			
内蒙古包钢稀土国际贸易有限公司	775,000.00					
信丰县包钢新利稀土有限责任公司	2,176,000.00					
赣州世宇实业有限公司	20,174,792.77					
合计	23,125,792.77		10,000,000.00			

项目名称	2016年5月31日		2015年12月31日		2014年12月31日	
	账面余额	坏账准备	账面余额	坏账准备	账面余额	坏账准备
其他应收款:						
上犹晨光稀土新材料科技有限公司	2,249,900.00	112,495.00				
上犹晨光物业管理服务有限公司	6,909,000.00	345,450.00				
赣州世宇实业有限公司	19,400,000.00	970,000.00				
赣州沃本新材料投资有限公司					40,000,000.00	
何宏					10,000,000.00	
黄平					6,950,000.00	
合计	28,558,900.00	1,427,945.00			56,950,000.00	

(2) 应付项目

项目名称	2016年5月31日	2015年12月31日	2014年12月31日
应付账款:			
赣州世宇实业有限公司	876,700.86		
淄博包钢灵芝稀土高科技股份有限公司			1,826,500.00
山东丰元化学股份有限公司			288,118.89
合计	876,700.86		2,114,618.89
应付票据:			
内蒙古包钢稀土国际贸易有限公司		2,000,000.00	
合计		2,000,000.00	
应付股利:			
中国北方稀土(集团)高科技股份有限公司	34,225,000.00	34,225,000.00	
林钢	4,000,000.00	4,000,000.00	
合计	38,225,000.00	38,225,000.00	
其他应付款:			
黄平	83,400.00		
何永辉			100,000.00
合计	83,400.00		100,000.00

十二、承诺及或有事项

1、重大承诺事项

截至2016年5月31日，本公司无需要披露的重大承诺事项。

2、或有事项

本公司对外提供担保情况如下：

被保方	担保金额	担保起始日	担保到期日	担保是否已经履行完毕	备注
赣州世宇实业有限公司	20,000,000.00	2015-6-29	2016-6-26	注	

注：截止审计报告报出日，上述担保已解除。

十三、资产负债表日后事项

本公司无需要披露的资产负债表日后事项。

十四、其他重要事项

1、债务重组

无。

2、其他对投资者决策有影响的重要事项

①本公司2015年第二次临时股东大会于2015年9月30日召开，会议由董事长黄平主持，出席本次大会的股东所代表的股份数为36,000万股，占公司股份总额的100%，公司董事、监事、高级管理人员列席了会议，符合《公司法》和公司《章程》的规定，本次会议的召集和召开合法有效。与会股东经过认真审议讨论，以记名方式表决通过了公司2015年半年度利润分配方案，具体如下：

截至2015年9月30日，公司实现的未分配利润为59,136.27万元（未经审计）。现将37,000.00万元向股东进行分配。按股权比例，黄平可分配21,552.50万元，赣州红石矿业创业投资中心（有限合伙）可分配4,625.00万元，中国北方稀土（集团）高科技股份有限公司可分配3,422.50万元，江西晨光投资有限公司可分配2,797.20万元，赣州沃本新材料投资有限公司可分配2,220.00万元，赣州虔盛创业投资中心（有限合伙）可分配1,642.80万元，新疆伟创富通股权投资有限合伙企业可分配740.00万元。其中股东黄平、赣州红石矿业创业投资中心（有限合伙）、赣州沃本新材料投资有限公司、赣州虔盛创业投资中心（有限合伙）、新疆伟创富通股权投资有限合伙企业均放弃参与本次利润分配，并定向分红给江西晨光投资有限公司。

②根据江西省赣州市中级人民法院（2014）赣中民初字第第八号执行通知和江西省赣州市中级人民法院民事裁定书，本公司下属子公司全南县新资源稀土有限责任公司的少数股东林刚所在的公司赣州市新资源实业有限公司与招商银行股份有限公司赣州

长征大道支行因借贷纠纷案件，林刚所持有的全南县新资源稀土有限责任公司1%股份已经被冻结。冻结期间为一年(2015年1月30日至2016年1月29日)。

③本公司 2015 年 4 月 22 日本公司将其下属子公司赣州中辰精细化工科技有限公司（以下简称“中辰化工公司”）80%股权转让给关联方江西晨光投资有限公司，转让价格按照账面价值 2,400.00 万元进行转让。2015 年 9 月 29 日江西晨光投资有限公司将中辰化工公司 80%的股权转让给本公司，转让价格为 2,025.00 万元。2015 年 11 月 3 日本公司与吴进平签订了股权转让协议，将持有的中辰化工公司 10%的股权转让给吴进平，转让价格为 253.13 万元，转让后本公司享有中辰化工公司 70%的股权。于 2015 年 11 月 16 日中辰化工公司召开了股东会，变更了中辰化工公司的股权投资人，同时完成了中辰化工公司的章程修正案。2015 年 11 月 23 日中辰化工公司完成了投资人(股权)的工商变更。

十五、补充资料

1、本期非经常性损益明细表

项 目	2016 年度 1-5 月	2015 年度	2014 年度
非流动性资产处置损益	2,289,972.23	-2,796,985.55	-137,221.06
越权审批，或无正式批准文件，或偶发的税收返还、减免			
计入当期损益的政府补助，但与企业正常经营业务密切相关，符合国家政策规定，按照一定标准定额或定量持续享受的政府补助除外	2,650,218.38	20,963,707.17	15,924,855.14
计入当期损益的对非金融企业收取的资金占用费			
企业取得子公司、联营企业及合营企业的投资成本小于取得投资时应享有被投资单位可辨认净资产公允价值产生的收益			
非货币性资产交换损益			
委托他人投资或管理资产的损益			
因不可抗力因素，如遭受自然灾害而计提的各项资产减值准备			
债务重组损益			
企业重组费用，如安置职工的支出、整合费用等			
交易价格显失公允的交易产生的超过公允价值部分的损益			
同一控制下企业合并产生的子公司年初至合并日的当期净损益			
与公司正常经营业务无关的或有事项产生的损益			
除同公司正常经营业务相关的有效套期保值业务外，持有交易性金融资产、交易性金融负债产生的公允价值变动损益，以及处置交易性金融资产、交易性金融负债和可供出售金融资产取得的投资收益	13,850.40	4,302,485.42	644,990.50
单独进行减值测试的应收款项减值准备转回		9,063,688.50	
对外委托贷款取得的损益		2,341,155.53	339,588.90
采用公允价值模式进行后续计量的投资性房地产公允价值变动产生的损益			
根据税收、会计等法律、法规的要求对当期损益进行一次性调整对当期损益的影响			
受托经营取得的托管费收入			

项 目	2016 年度 1-5 月	2015 年度	2014 年度
除上述各项之外的其他营业外收入和支出	15,060.35	691,410.15	-7,869,887.84
其他符合非经常性损益定义的损益项目			
小 计	4,969,101.36	34,565,461.22	8,902,325.64
所得税影响额	- 746,823.62	-5,036,888.31	-1,335,348.85
少数股东权益影响额（税后）	- 10,126.45	-770,287.03	-18,934.01
合 计	4,212,151.29	28,758,285.88	7,548,042.78

本公司对非经常性损益项目的确认依照《公开发行证券的公司信息披露解释性公告第1号——非经常性损益》（证监会公告[2008]43号）的规定执行。

2、对公司根据《公开发行证券的公司信息披露解释性公告第1号—非经常性损益》定义界定的非经常性损益项目，以及把《公开发行证券的公司信息披露解释性公告第1号—非经常性损益》中列举的非经常性损益项目界定为经常性损益的项目（包括计入当期损益的政府补助）。

项 目	报告期间	涉及金额	原 因
增值税返还	2015 年度	1,428,916.03	与经营业务相关
增值税返还	2016 年度 1-5 月	1,235,763.67	与经营业务相关

注：根据财税（2015）78号的规定，自2015年7月1日起，纳税人销售自产的资源综合利用产品和提供资源综合利用劳务（以下称销售综合利用产品和劳务），可享受增值税即征即退政策。根据文件中资源综合利用产品和劳务增值税优惠目录，本公司下属子公司赣州步莱钽新资源有限公司属于目录中3.6利用稀土产品加工废料，废弃稀土产品及拆解物生产稀土金属及稀土氧化物，按照所缴纳的增值税的30%进行退税。享受的该部分退税与本公司的正常经营业务密切相关，符合国家政策规定，按照一定标准定额或定量持续享受的政府补助因此将其界定为经常性损益。

赣州晨光稀土新材料股份有限公司

二〇一六年七月二十七日



营业执照

(副本) (5-1)

注册号 110000013615629



名称 瑞华会计师事务所(特殊普通合伙)

类型 特殊普通合伙企业

主要经营场所 北京市海淀区西四环中路16号院2号楼4层

执行事务合伙人 杨剑涛(委派杨剑涛为代表), 顾仁荣(委派顾仁荣为代表)

成立日期 2011年02月22日

合伙期限 2011年02月22日至 2061年02月21日

经营范围 审计企业会计报表, 出具审计报告; 验证企业资本, 出具验资报告; 办理企业合并、分立、清算事宜中的审计业务, 出具有关报告; 基本建设年度财务决算审计; 代理记账; 会计咨询、税务咨询、管理咨询、会计培训; 法律、法规规定的其他业务。
(依法须经批准的项目, 经相关部门批准后依批准的内容开展经营活动。)



在线扫码获取详细信息

登记机关



2015年 04月 17日

提示: 每年1月1日至6月30日通过企业信用信息公示系统报送上一年度年度报告并公示。


证书序号: NO. 019628

说明

- 1、《会计师事务所执业证书》是证明持有人经财政部门依法审批, 准予执行注册会计师法定业务的凭证。
- 2、《会计师事务所执业证书》记载事项发生变动的, 应当向财政部门申请换发。
- 3、《会计师事务所执业证书》不得伪造、涂改、出租、出借、转让。
- 4、会计师事务所终止, 应当向财政部门交回《会计师事务所执业证书》。

发证机关: 北京市财政局
二〇一一年 四月 十六日

中华人民共和国财政部制



会计师事务所

执业证书

名称: 瑞华会计师事务所(特殊普通合伙)

主任会计师: 顾仁荣

办公场所: 北京市海淀区西四环中路16号院2号楼4层

组织形式: 特殊普通合伙


会计师事务所编号: 11010130

注册资本(出资额): 10140万元

批准设立文号: 京财会许可[2011]0022号

批准设立日期: 2011-02-14






证书序号: 000453

会计师事务所 证券、期货相关业务许可证

经财政部(特别普通合伙)中国证监会监督管理委员会审查, 批准

瑞华会计师事务所(特别普通合伙) 执行证券、期货相关业务。

首席合伙人: 杨剑涛



证书号: 17 发证时间: 二〇一七年七月一日

证书有效期至: 二〇一七年七月一日



姓名	姜斌
Full name	姜斌
性别	男
Sex	男
出生日期	1970年6月8日
Date of birth	1970年6月8日
工作单位	华夏会计师事务所
Working unit	华夏会计师事务所
身份证号码	110105700608005
Identity card No.	110105700608005



证书编号: 100000882085
No. of Certificate

批准注册协会: 中国注册会计师协会
Authorized Institute of CPAs

发证日期: 1999年 9月 28日
Date of Issuance

1999年 9月 28日
/y /m /d

注册会计师工作单位变更事项登记
Registration of the Change of Working Unit by a CPA

同意调出
Agree the holder to be transferred from




同意调入
Agree the holder to be transferred to



注册会计师工作单位变更事项登记
Registration of a Change of Working Unit by a CPA

同意调出
Agree the holder to be transferred from




同意调入
Agree the holder to be transferred to




注册会计师工作单位变更事项登记
Registration of a Change of Working Unit by a CPA

同意调出
Agree the holder to be transferred from



同意调入
Agree the holder to be transferred to



转所: 中瑞华(特殊普通合伙) 2013.9.26

注册会计师协会
转所专用章

- 注册税务师执业业务 必要时须向委托方出示本证书
- 一、本证书只供本人使用, 不得转让、涂改。
 - 二、注册会计师停止执行法定业务时, 应将本证书缴还主管注册会计师协会。
 - 三、本证书如遗失, 应立即向主管注册会计师协会报告, 登报声明作废后, 办理补发手续。

中瑞华会计师事务所
转所专用章

- NOTES
1. When practising, the CPA shall show the client this certificate when necessary.
 2. This certificate shall be exclusively used by the holder. No transfer or alteration shall be allowed.
 3. The CPA shall return the certificate to the competent Institute of CPAs when the CPA stops conducting statutory business.
 4. In case of loss, the CPA shall report to the competent Institute of CPAs immediately and go through the procedure of reissue after making an announcement of loss on the newspaper.



姓名 沈云力

Full name

性别 女

Sex

出生日期 1977-02-09

Date of birth

工作单位 天津中联有限责任会计师事务所黑龙江中玉分所

Working unit

身份证号码 230121197702093224

Identity card No.



证书编号:
No. of Certificate

120000090695

批准注册协会: 黑龙江省注册会计师协会
Authorized Institute of CPAs 会

发证日期:
Date of Issuance

2006 年 6 月 1 日


2007 年 4 月 2 日

注册会计师工作单位变更事项登记
Registration of the Change of Working Unit by a CPA

同意调出
Agree the holder to be transferred from



同意调入
Agree the holder to be transferred to



注册会计师工作单位变更事项登记
Registration of the Change of Working Unit by a CPA

同意调出
Agree the holder to be transferred from



同意调入
Agree the holder to be transferred to



注册会计师工作单位变更事项登记
Registration of the Change of Working Unit by a CPA

同意调出
Agree the holder to be transferred from



同意调入
Agree the holder to be transferred to



注意事项

- 一、注册会计师执行业务，必要时须向委托方出示本证书。
- 二、本证书只限于本人使用，不得转让、涂改。
- 三、注册会计师停止执行法定业务时，应将本证书缴还主管注册会计师协会。
- 四、本证书如遗失，应立即向主管注册会计师协会报告，登报声明作废后，办理补发手续。

NOTES

1. When practising, the CPA shall show the client this certificate when necessary.
2. This certificate shall be exclusively used by the holder. No transfer or alteration shall be allowed.
3. The CPA shall return the certificate to the competent Institute of CPAs when the CPA stops conducting statutory business.
4. In case of loss, the CPA shall report to the competent Institute of CPAs immediately and go through the procedure of reissue after making an announcement of loss on the newspaper.