

中远海运特种运输
股份有限公司

审 计 报 告

瑞华审字【2018】02180022号

目 录

| | |
|-------------------|----|
| 一、 审计报告..... | 1 |
| 二、 已审财务报表 | |
| 1、 合并资产负债表..... | 6 |
| 2、 合并利润表..... | 8 |
| 3、 合并现金流量表..... | 9 |
| 4、 合并股东权益变动表..... | 10 |
| 5、 资产负债表..... | 12 |
| 6、 利润表..... | 14 |
| 7、 现金流量表..... | 15 |
| 8、 股东权益变动表..... | 16 |
| 9、 财务报表附注..... | 18 |



通讯地址：北京市东城区永定门西滨河路8号院7号楼中海地产广场西塔5-11层
Postal Address: 5-11/F, West Tower of China Overseas Property Plaza, Building 7, NO.8, Yongdingmen
Xibinhe Road, Dongcheng District, Beijing
邮政编码 (Post Code): 100077
电话 (Tel): +86(10)88095588 传真 (Fax): +86(10)88091199

审计报告

瑞华审字【2018】02180022号

中远海运特种运输股份有限公司：

一、 审计意见

我们审计了中远海运特种运输股份有限公司（以下简称“中远海特”）财务报表，包括2017年12月31日的合并及公司资产负债表，2017年度的合并及公司利润表、合并及公司现金流量表、合并及公司股东权益变动表以及相关财务报表附注。

我们认为，后附的财务报表在所有重大方面按照企业会计准则的规定编制，公允反映了中远海特2017年12月31日合并及公司的财务状况以及2017年度合并及公司的经营成果和现金流量。

二、 形成审计意见的基础

我们按照中国注册会计师审计准则的规定执行了审计工作。审计报告的“注册会计师对财务报表审计的责任”部分进一步阐述了我们在这些准则下的责任。按照中国注册会计师职业道德守则，我们独立于中远海特，并履行了职业道德方面的其他责任。我们相信，我们获取的审计证据是充分、适当的，为发表审计意见提供了基础。

三、 关键审计事项

关键审计事项是我们根据职业判断，认为对本期财务报表审计最为重要的事项。这些事项的应对以对财务报表整体进行审计并形成审计意见为背景，我们不对这些事项单独发表意见。我们确定下列事项是需要在审计报告中沟通的关键审计事项。

（一）运输收入的确认

1、事项描述

中远海特主要经营特种船舶运输，以船舶运营的航次确认运输收入，未完成的航次采用完工百分比法确定运输收入。2017 年度运输收入 60.16 亿元，占全部收入的 92%，由于收入是中远海特的关键业绩指标，故此，我们把收入是否计入恰当的会计期间及是否有重大错报列为关键审计事项。

2、审计应对

针对运输收入的确认，我们实施（但不限于）如下的审计程序：

（1）复核运输收入确认相关的会计政策是否正确且一贯地运用；

（2）执行该业务循环内部控制测试，对业务系统（SAP TM 系统）和财务系统（SAP ECC 系统）执行 IT 审计，包括总体层面的一般性控制测试和业务层面的信息技术应用控制测试，评价与收入确认相关的关键内部控制的设计和运行有效性；

（3）对收入按照航线、船型、项目、运量、航次等进行数据比较，结合市场环境变动、同行业公司经营情况，对中远海特的偏离预期情况进行分析，并追踪其偏离的合理性；

（4）获取单船单航次盈亏表和管理层提供的业务信息，采用抽样的方式检查船舶营运记录、航次数据统计、运输合同等支持性文件，并与业务系统相关信息核对以确定业务发生的真实性；

（5）获取管理层提供的完工百分比支持性文件，重新计算完工百分比及相应收入，分析、测算是否存在异常事项；通过检查航次期后完成情况，评估完工百分比确认的合理性；

（6）结合应收账款期后回款检查情况，判断是否存在舞弊风险。

（二）应收账款的减值准备

1、事项描述

（1）事项描述

2017 年 12 月 31 日，中远海特的应收账款账面余额为 4.68 亿元，已计提坏账准备 0.16 亿元。

管理层基于对应收账款的可收回性的评估判断是否计提应收账款坏账准备并估计计提金额。坏账准备的计提涉及管理层的判断，而实际情况有可能与预期存在差异。

2、审计应对

针对应收账款的减值准备，我们实施（但不限于）如下的审计程序：

（1）对中远海特信用政策及应收账款管理相关内部控制的设计和运行有效性进行评估和测试；

（2）对单项金额重大的客户，抽样复核管理层计算可收回金额的依据，包括管理层结合客户经营情况、市场环境、历史还款情况等对客户信用风险作出的评估；对于按照信用风险特征组合计提坏账的应收账款，复核管理层对于信用风险特征组合的设定；

（3）对应收账款执行函证程序及检查期后回款情况，评价应收账款坏账准备计提的合理性；

（4）获取坏账准备计提表，检查计提方法是否按照坏账政策执行；复核应收账款的账龄，确定坏账计提金额是否准确。

四、其他信息

中远海特管理层（以下简称管理层）对其他信息负责。其他信息包括 2017 年年度报告中涵盖的信息，但不包括财务报表和我们的审计报告。

我们对财务报表发表的审计意见不涵盖其他信息，我们也不对其他信息发表任何形式的鉴证结论。

结合我们对财务报表的审计，我们的责任是阅读其他信息，在此过程中，考虑其他信息是否与财务报表或我们在审计过程中了解到的情况存在重大不一致或者似乎存在重大错报。

基于我们已执行的工作，如果我们确定其他信息存在重大错报，我们应当报告该事实。在这方面，我们无任何事项需要报告。

五、管理层和治理层对财务报表的责任

管理层负责按照企业会计准则的规定编制财务报表，使其实现公允反映，并设计、执行和维护必要的内部控制，以使财务报表不存在由于舞弊或错误导致的

重大错报。

在编制财务报表时，管理层负责评估公司的持续经营能力，披露与持续经营相关的事项（如适用），并运用持续经营假设，除非管理层计划清算公司、终止运营或别无其他现实的选择。

治理层负责监督公司的财务报告过程。

六、注册会计师对财务报表审计的责任

我们的目标是对财务报表整体是否不存在由于舞弊或错误导致的重大错报获取合理保证，并出具包含审计意见的审计报告。合理保证是高水平的保证，但并不能保证按照审计准则执行的审计在某一重大错报存在时总能发现。错报可能由于舞弊或错误导致，如果合理预期错报单独或汇总起来可能影响财务报表使用者依据财务报表作出的经济决策，则通常认为错报是重大的。

在按照审计准则执行审计工作的过程中，我们运用职业判断，并保持职业怀疑。同时，我们也执行以下工作：


（一）识别和评估由于舞弊或错误导致的财务报表重大错报风险，设计和实施审计程序以应对这些风险，并获取充分、适当的审计证据，作为发表审计意见的基础。由于舞弊可能涉及串通、伪造、故意遗漏、虚假陈述或凌驾于内部控制之上，未能发现由于舞弊导致的重大错报的风险高于未能发现由于错误导致的重大错报的风险。

（二）了解与审计相关的内部控制，以设计恰当的审计程序。

（三）评价管理层选用会计政策的恰当性和作出会计估计及相关披露的合理性。

（四）对管理层使用持续经营假设的恰当性得出结论。同时，根据获取的审计证据，就可能导致对公司持续经营能力产生重大疑虑的事项或情况是否存在重大不确定性得出结论。如果我们得出结论认为存在重大不确定性，审计准则要求我们在审计报告中提请报表使用者注意财务报表中的相关披露；如果披露不充分，我们应当发表非无保留意见。我们的结论基于截至审计报告日可获得的信息。然而，未来的事项或情况可能导致公司不能持续经营。

（五）评价财务报表的总体列报、结构和内容（包括披露），并评价财务报



表是否公允反映相关交易和事项。

(六) 就公司中实体或业务活动的财务信息获取充分、适当的审计证据，以对财务报表发表意见。我们负责指导、监督和执行集团审计。我们对审计意见承担全部责任。

我们与治理层就计划的审计范围、时间安排和重大审计发现等事项进行沟通，包括沟通我们在审计中识别出的值得关注的内部控制缺陷。

我们还就已遵守与独立性相关的职业道德要求向治理层提供声明，并与治理层沟通可能被合理认为影响我们独立性的所有关系和其他事项，以及相关的防范措施（如适用）。

从与治理层沟通过的事项中，我们确定哪些事项对本期财务报表审计最为重要，因而构成关键审计事项。我们在审计报告中描述这些事项，除非法律法规禁止公开披露这些事项，或在极少数情形下，如果合理预期在审计报告中沟通某事项造成的负面后果超过在公众利益方面产生的益处，我们确定不应在审计报告中沟通该事项。



中国注册会计师：王友娟
(项目合伙人)



中国注册会计师：罗 燕



2018年3月30日

合并资产负债表

2017年12月31日

编制单位：中远海运特种运输股份有限公司

金额单位：人民币元

| 项目 | 注释 | 年末数 | 年初数 |
|------------------------|------|--------------------------|--------------------------|
| 流动资产： | | | |
| 货币资金 | 六、1 | 1,443,715,989.94 | 1,386,695,067.16 |
| 以公允价值计量且其变动计入当期损益的金融资产 | | | |
| 衍生金融资产 | | | |
| 应收票据 | 六、2 | 350,485.00 | 6,654,746.50 |
| 应收账款 | 六、3 | 452,355,856.19 | 578,413,862.44 |
| 预付款项 | 六、4 | 487,682,625.00 | 707,789,249.74 |
| 应收利息 | 六、5 | 865,678.47 | 2,577,932.04 |
| 应收股利 | | | |
| 其他应收款 | 六、6 | 58,809,291.31 | 142,317,145.46 |
| 存货 | 六、7 | 259,422,165.27 | 207,548,917.50 |
| 持有待售资产 | | | |
| 一年内到期的非流动资产 | | | |
| 其他流动资产 | 六、8 | 192,463,735.59 | 133,613,091.66 |
| 流动资产合计 | | 2,895,665,826.77 | 3,165,610,012.50 |
| 非流动资产： | | | |
| 可供出售金融资产 | 六、9 | 377,812,740.11 | 152,901,665.11 |
| 持有至到期投资 | | | |
| 长期应收款 | | | |
| 长期股权投资 | 六、10 | 808,852,302.34 | 1,070,369,581.32 |
| 投资性房地产 | 六、11 | 223,624,569.89 | 236,245,706.22 |
| 固定资产 | 六、12 | 16,267,988,887.79 | 15,753,609,264.89 |
| 在建工程 | 六、13 | 170,897,946.71 | 560,012,006.91 |
| 工程物资 | | | |
| 固定资产清理 | | | |
| 生产性生物资产 | | | |
| 油气资产 | | | |
| 无形资产 | 六、14 | 420,873,025.55 | 260,068,022.53 |
| 开发支出 | | | |
| 商誉 | | | |
| 长期待摊费用 | 六、15 | 36,433,715.05 | 29,397,655.03 |
| 递延所得税资产 | 六、16 | 48,622,052.27 | 61,916,457.26 |
| 其他非流动资产 | 六、17 | | 18,069.75 |
| 非流动资产合计 | | 18,355,105,239.71 | 18,124,538,429.02 |
| 资产总计 | | 21,250,771,066.48 | 21,290,148,441.52 |

合并资产负债表(续)

2017年12月31日

编制单位: 中远海运特种运输股份有限公司


金额单位: 人民币元

| 项 目 | 注 释 | 年 末 数 | 年 初 数 |
|------------------------|------|--------------------------|--------------------------|
| 流动负债: | | | |
| 短期借款 | 六、18 | 90,000,000.00 | 277,480,000.00 |
| 以公允价值计量且其变动计入当期损益的金融负债 | | | |
| 衍生金融负债 | | | |
| 应付票据 | | | |
| 应付账款 | 六、19 | 1,816,218,239.61 | 1,843,485,528.28 |
| 预收款项 | 六、20 | 327,741,086.22 | 312,823,454.72 |
| 应付职工薪酬 | 六、21 | 286,321,682.65 | 337,030,447.54 |
| 应交税费 | 六、22 | 9,048,226.65 | 12,669,460.53 |
| 应付利息 | 六、23 | 55,874,570.80 | 54,702,872.29 |
| 应付股利 | 六、24 | | 9,264,744.16 |
| 其他应付款 | 六、25 | 197,507,631.52 | 239,874,966.61 |
| 持有待售负债 | | | |
| 一年内到期的非流动负债 | 六、26 | 721,420,551.49 | 1,810,122,576.01 |
| 其他流动负债 | | | |
| 流动负债合计 | | 3,504,131,988.94 | 4,897,454,050.14 |
| 非流动负债: | | | |
| 长期借款 | 六、27 | 6,824,468,709.48 | 5,503,033,101.78 |
| 应付债券 | | | |
| 其中: 优先股 | | | |
| 永续债 | | | |
| 长期应付款 | | | |
| 长期应付职工薪酬 | 六、28 | 1,031,497,838.62 | 1,144,101,772.91 |
| 专项应付款 | | | |
| 预计负债 | | | |
| 递延收益 | 六、30 | 724,061.05 | 815,349.61 |
| 递延所得税负债 | 六、16 | 380,055,777.56 | 324,975,237.87 |
| 其他非流动负债 | | | |
| 非流动负债合计 | | 8,236,746,386.71 | 6,972,925,462.17 |
| 负债合计 | | 11,740,878,375.65 | 11,870,379,512.31 |
| 股东权益: | | | |
| 股本 | 六、31 | 2,146,650,771.00 | 2,146,650,771.00 |
| 其他权益工具 | | | |
| 其中: 优先股 | | | |
| 永续债 | | | |
| 资本公积 | 六、32 | 4,277,639,939.31 | 4,281,540,033.93 |
| 减: 库存股 | | | |
| 其他综合收益 | 六、33 | -318,144,343.00 | -220,593,921.52 |
| 专项储备 | 六、34 | | |
| 盈余公积 | 六、35 | 851,009,524.99 | 829,441,233.26 |
| 一般风险准备 | | | |
| 未分配利润 | 六、36 | 2,546,154,272.74 | 2,330,162,022.77 |
| 归属于母公司股东权益合计 | | 9,503,310,165.04 | 9,367,200,139.44 |
| 少数股东权益 | | 6,582,525.79 | 52,568,789.77 |
| 股东权益合计 | | 9,509,892,690.83 | 9,419,768,929.21 |
| 负债和股东权益总计 | | 21,250,771,066.48 | 21,290,148,441.52 |


载于第18页至第95页的财务报表附注是本财务报表的组成部分

第6页至第17页的财务报表由以下人士签署:

法定代表人:



主管会计工作负责人:



会计机构负责人:



合并利润表

2017年度

编制单位：中远海运特种运输股份有限公司


金额单位：人民币元

| 项 目 | 注释 | 本年数 | 上年数 |
|------------------------------------|------|------------------|------------------|
| 一、营业总收入 | 六、37 | 6,508,692,188.32 | 5,883,170,356.76 |
| 其中：营业收入 | 六、37 | 6,508,692,188.32 | 5,883,170,356.76 |
| 二、营业总成本 | | 6,222,514,495.64 | 6,043,801,799.58 |
| 其中：营业成本 | 六、37 | 5,381,852,387.82 | 5,270,171,659.23 |
| 税金及附加 | 六、38 | 24,219,524.92 | 22,682,872.94 |
| 销售费用 | 六、39 | 52,354,472.71 | 51,937,640.27 |
| 管理费用 | 六、40 | 459,567,270.33 | 431,903,398.14 |
| 财务费用 | 六、41 | 305,952,581.73 | 254,202,817.05 |
| 资产减值损失 | 六、42 | -1,431,741.87 | 12,903,411.95 |
| 加：公允价值变动收益（损失以“-”号填列） | | | |
| 投资收益（损失以“-”号填列） | 六、43 | 42,269,968.99 | 120,579,013.79 |
| 其中：对联营企业和合营企业的投资收益 | | 34,163,304.83 | 92,439,539.74 |
| 汇兑收益（损失以“-”号填列） | | | |
| 资产处置收益（损失以“-”号填列） | 六、44 | | 10,437,339.45 |
| 其他收益 | 六、45 | 147,288.56 | |
| 三、营业利润（亏损以“-”号填列） | | 328,594,950.23 | -29,615,089.58 |
| 加：营业外收入 | 六、46 | 26,929,425.01 | 132,886,819.65 |
| 其中：非流动资产毁损报废利得 | | 171,468.36 | 221,503.38 |
| 减：营业外支出 | 六、47 | 36,200,328.61 | 4,811,585.70 |
| 其中：非流动资产毁损报废损失 | | 33,813,429.00 | 122,683.31 |
| 四、利润总额（亏损总额以“-”号填列） | | 319,324,046.63 | 98,460,144.37 |
| 减：所得税费用 | 六、48 | 80,454,813.67 | 45,349,293.14 |
| 五、净利润（净亏损以“-”号填列） | | 238,869,232.96 | 53,110,851.23 |
| （一）按经营持续性分类 | | 238,869,232.96 | 53,110,851.23 |
| 1、持续经营净利润（净亏损以“-”号填列） | | 238,869,232.96 | 53,110,851.23 |
| 2、终止经营净利润（净亏损以“-”号填列） | | | |
| （二）按所有权归属分类 | | 238,869,232.96 | 53,110,851.23 |
| 1、少数股东损益（净亏损以“-”号填列） | | 1,308,691.26 | 2,849,905.29 |
| 2、归属于母公司股东的净利润（净亏损以“-”号填列） | | 237,560,541.70 | 50,260,945.94 |
| 六、其他综合收益的税后净额 | 六、49 | -97,550,421.48 | 188,914,140.51 |
| 归属母公司股东的其他综合收益的税后净额 | | -97,550,421.48 | 188,914,140.51 |
| （一）以后不能重分类进损益的其他综合收益 | | 74,060,000.00 | 11,790,000.00 |
| 1、重新计量设定受益计划净负债或净资产的变动 | | 74,060,000.00 | 11,790,000.00 |
| 2、权益法下在被投资单位不能重分类进损益的其他综合收益中享有的份额 | | | |
| （二）以后将重分类进损益的其他综合收益 | | -171,610,421.48 | 177,124,140.51 |
| 1、权益法下在被投资单位以后将重分类进损益的其他综合收益中享有的份额 | | 1,578,816.06 | 621,227.41 |
| 2、可供出售金融资产公允价值变动损益 | | | |
| 3、持有至到期投资重分类为可供出售金融资产损益 | | | |
| 4、现金流量套期损益的有效部分 | | | |
| 5、外币财务报表折算差额 | | -173,189,237.54 | 176,502,913.10 |
| 6、其他 | | | |
| 归属于少数股东的其他综合收益的税后净额 | | | |
| 七、综合收益总额 | | 141,318,811.48 | 242,024,991.74 |
| 归属于母公司股东的综合收益总额 | | 140,010,120.22 | 239,175,086.45 |
| 归属于少数股东的综合收益总额 | | 1,308,691.26 | 2,849,905.29 |

载于第18页至第95页的财务报表附注是本财务报表的组成部分

第6页至第17页的财务报表由以下人士签署：

法定代表人：



主管会计工作负责人：



会计机构负责人：



合并现金流量表

2017年度

编制单位：中远海运特种运输股份有限公司


金额单位：人民币元

| 项目 | 注释 | 本年数 | 上年数 |
|---------------------------|------|--------------------------|--------------------------|
| 一、经营活动产生的现金流量： | | | |
| 销售商品、提供劳务收到的现金 | | 6,728,957,617.37 | 6,325,814,896.69 |
| 收到的税费返还 | | 215,992,118.74 | 45,043,975.42 |
| 收到其他与经营活动有关的现金 | 六、50 | 58,059,217.08 | 248,071,964.62 |
| 经营活动现金流入小计 | | 7,003,008,953.19 | 6,618,930,836.73 |
| 购买商品、接受劳务支付的现金 | | 4,139,386,328.27 | 4,546,075,475.06 |
| 支付给职工以及为职工支付的现金 | | 1,265,918,670.73 | 1,223,715,996.21 |
| 支付的各项税费 | | 61,718,693.32 | 73,012,001.25 |
| 支付其他与经营活动有关的现金 | 六、50 | 110,210,972.27 | 137,167,581.89 |
| 经营活动现金流出小计 | | 5,577,234,664.59 | 5,979,971,054.41 |
| 经营活动产生的现金流量净额 | 六、51 | 1,425,774,288.60 | 638,959,782.32 |
| 二、投资活动产生的现金流量： | | | |
| 收回投资收到的现金 | | | |
| 取得投资收益收到的现金 | | 80,403,089.25 | 82,017,209.67 |
| 处置固定资产、无形资产和其他长期资产收回的现金净额 | | 19,463,531.84 | 14,731,018.50 |
| 处置子公司及其他营业单位收到的现金净额 | | | |
| 收到其他与投资活动有关的现金 | | | |
| 投资活动现金流入小计 | | 99,866,621.09 | 96,748,228.17 |
| 购建固定资产、无形资产和其他长期资产支付的现金 | | 1,469,297,504.29 | 2,941,411,816.66 |
| 投资支付的现金 | | | 25,000,000.00 |
| 质押贷款净增加额 | | | |
| 取得子公司及其他营业单位支付的现金净额 | | | |
| 支付其他与投资活动有关的现金 | | | |
| 投资活动现金流出小计 | | 1,469,297,504.29 | 2,966,411,816.66 |
| 投资活动产生的现金流量净额 | | -1,369,430,883.20 | -2,869,663,588.49 |
| 三、筹资活动产生的现金流量： | | | |
| 吸收投资收到的现金 | | | 2,484,999,991.44 |
| 其中：子公司吸收少数股东投资收到的现金 | | | |
| 取得借款收到的现金 | | 2,524,197,600.00 | 2,689,156,747.60 |
| 发行债券收到的现金 | | | |
| 收到其他与筹资活动有关的现金 | | | |
| 筹资活动现金流入小计 | | 2,524,197,600.00 | 5,174,156,739.04 |
| 偿还债务支付的现金 | | 2,084,929,451.34 | 2,731,473,321.40 |
| 分配股利、利润或偿付利息支付的现金 | | 256,249,473.59 | 222,652,422.46 |
| 其中：子公司支付给少数股东的股利、利润 | | 9,607,778.89 | 18,225,715.19 |
| 支付其他与筹资活动有关的现金 | 六、50 | 59,129,017.57 | 3,813,159.84 |
| 筹资活动现金流出小计 | | 2,400,307,942.50 | 2,957,938,903.70 |
| 筹资活动产生的现金流量净额 | | 123,889,657.50 | 2,216,217,835.34 |
| 四、汇率变动对现金及现金等价物的影响 | | -121,662,325.98 | 49,838,076.29 |
| 五、现金及现金等价物净增加额 | 六、51 | 58,570,736.92 | 35,352,105.46 |
| 加：期初现金及现金等价物余额 | 六、51 | 1,333,372,708.68 | 1,298,020,603.22 |
| 六、期末现金及现金等价物余额 | 六、51 | 1,391,943,445.60 | 1,333,372,708.68 |

载于第18页至第95页的财务报表附注是本财务报表的组成部分

第6页至第17页的财务报表由以下人士签署：

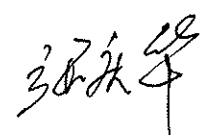
法定代表人：



主管会计工作负责人：



会计机构负责人：



合并股东权益变动表

2017年度

金额单位：人民币元

| 项 | 本年数 | | | | | | | | | | | | | |
|-----------------------|------------------|-----|--------|--|------------------|------|-------|-----------------|------|----------------|--------|------------------|----------------|------------------|
| | 归属于母公司股东权益 | | | | | | | | | | | | | |
| | 股本 | | 其他权益工具 | | | 资本公积 | 减：库存股 | 其他综合收益 | 专项储备 | 盈余公积 | 一般风险准备 | 未分配利润 | 少数股东权益 | 股东权益合计 |
| | 优先股 | 永续债 | 其他 | | | | | | | | | | | |
| 一、上年年末余额 | 2,146,650,771.00 | | | | 4,281,540,033.93 | | | -220,593,921.52 | | 829,441,233.26 | | 2,330,162,022.77 | 52,568,789.77 | 9,419,768,929.21 |
| 加：会计政策变更 | | | | | | | | | | | | | | |
| 前期差错更正 | | | | | | | | | | | | | | |
| 同一控制下企业合并 | | | | | | | | | | | | | | |
| 其他 | | | | | | | | | | | | | | |
| 二、本年年初余额 | 2,146,650,771.00 | | | | 4,281,540,033.93 | | | -220,593,921.52 | | 829,441,233.26 | | 2,330,162,022.77 | 52,568,789.77 | 9,419,768,929.21 |
| 三、本期增减变动金额（减少以“-”号填列） | | | | | -3,900,094.62 | | | -97,550,421.48 | | 21,568,291.73 | | 215,992,249.97 | -45,986,263.98 | 90,123,761.62 |
| （一）综合收益总额 | | | | | | | | -97,550,421.48 | | | | 237,560,541.70 | 1,308,691.26 | 141,318,811.48 |
| （二）股东投入和减少资本 | | | | | -3,900,094.62 | | | | | | | | -46,951,920.51 | -50,852,015.13 |
| 1、股东投入的资本 | | | | | | | | | | | | | | |
| 2、其他权益工具持有者投入资本 | | | | | | | | | | | | | | |
| 3、股份支付计入股东权益的金额 | | | | | | | | | | | | | | |
| 4、其他 | | | | | -3,900,094.62 | | | | | | | | -46,951,920.51 | -50,852,015.13 |
| （三）利润分配 | | | | | | | | | | | | | | |
| 1、提取盈余公积 | | | | | | | | | | 21,568,291.73 | | -21,568,291.73 | -343,034.73 | -343,034.73 |
| 2、提取一般风险准备 | | | | | | | | | | 21,568,291.73 | | -21,568,291.73 | | |
| 3、对股东的分配 | | | | | | | | | | | | | | |
| 4、其他 | | | | | | | | | | | | | -343,034.73 | -343,034.73 |
| （四）股东权益内部结转 | | | | | | | | | | | | | | |
| 1、资本公积转增资本（或股本） | | | | | | | | | | | | | | |
| 2、盈余公积转增资本（或股本） | | | | | | | | | | | | | | |
| 3、盈余公积弥补亏损 | | | | | | | | | | | | | | |
| 4、其他 | | | | | | | | | | | | | | |
| （五）专项储备 | | | | | | | | | | | | | | |
| 1、本期提取 | | | | | | | | | | 15,399,724.46 | | | | 15,399,724.46 |
| 2、本期使用 | | | | | | | | | | -15,399,724.46 | | | | -15,399,724.46 |
| （六）其他 | | | | | | | | | | | | | | |
| 四、本年年末余额 | 2,146,650,771.00 | | | | 4,277,639,939.31 | | | -318,144,343.00 | | 851,009,524.99 | | 2,546,154,272.74 | 6,582,525.79 | 9,509,892,690.83 |



编制单位：中远海运特运股份有限公司

合并所有者权益变动表 (续)

2017年度

编制单位: 中远海运特种运输股份有限公司
 金额单位: 人民币元


| 项 | 上年数 | | | | | | | | | | 少数股东权益 | 股东权益合计 | |
|-----------------------|------------------|--------|----|------|------------------|--------|-----------------|------|----------------|-------|------------------|----------------|------------------|
| | 归属于母公司所有者权益 | | | | | | | | | | | | |
| | 股本 | 其他权益工具 | | 资本公积 | 减: 库存股 | 其他综合收益 | 专项储备 | 盈余公积 | 一般风险准备 | 未分配利润 | | | |
| | 优先股 | 永续债 | 其他 | | | | | | | | | | |
| 一、上年年末余额 | 1,690,446,393.00 | | | | 2,254,445,324.87 | | -409,508,062.03 | | 824,004,974.57 | | 2,306,803,843.23 | 77,209,343.83 | 6,743,401,817.47 |
| 加: 会计政策变更 | | | | | | | | | | | | | |
| 前期差错更正 | | | | | | | | | | | | | |
| 同一控制下企业合并 | | | | | | | | | | | | | |
| 其他 | | | | | | | | | | | | | |
| 二、本年年初余额 | 1,690,446,393.00 | | | | 2,254,445,324.87 | | -409,508,062.03 | | 824,004,974.57 | | 2,306,803,843.23 | 77,209,343.83 | 6,743,401,817.47 |
| 三、本期增减变动金额(减少以“-”号填列) | 456,204,378.00 | | | | 2,027,094,709.06 | | 188,914,140.51 | | 5,436,258.69 | | 23,358,179.54 | -24,640,554.06 | 2,676,367,111.74 |
| (一) 综合收益总额 | | | | | | | 188,914,140.51 | | | | 50,260,945.94 | 2,849,905.29 | 242,024,991.74 |
| (二) 股东投入和减少资本 | 456,204,378.00 | | | | 2,027,094,709.06 | | | | | | | | 2,483,299,087.06 |
| 1、股东投入的资本 | 456,204,378.00 | | | | 2,027,094,709.06 | | | | | | | | 2,483,299,087.06 |
| 2、其他权益工具持有者投入资本 | | | | | | | | | | | | | |
| 3、股份支付计入股东权益的金额 | | | | | | | | | | | | | |
| 4、其他 | | | | | | | | | | | | | |
| (三) 利润分配 | | | | | | | | | 5,436,258.69 | | -26,902,766.40 | -27,490,459.35 | -48,956,967.06 |
| 1、提取盈余公积 | | | | | | | | | 5,436,258.69 | | -5,436,258.69 | | |
| 2、提取一般风险准备 | | | | | | | | | | | | | |
| 3、对股东的分配 | | | | | | | | | | | | | |
| 4、其他 | | | | | | | | | | | | | |
| (四) 股东权益内部结转 | | | | | | | | | | | | | |
| 1、资本公积转增资本(或股本) | | | | | | | | | | | | | |
| 2、盈余公积转增资本(或股本) | | | | | | | | | | | | | |
| 3、盈余公积弥补亏损 | | | | | | | | | | | | | |
| 4、其他 | | | | | | | | | | | | | |
| (五) 专项储备 | | | | | | | | | | | | | |
| 1、本期提取 | | | | | | | 18,831,361.28 | | | | | | 19,048,148.82 |
| 2、本期使用 | | | | | | | -18,831,361.28 | | | | | | -19,048,148.82 |
| (六) 其他 | | | | | | | | | | | | | |
| 四、本年年末余额 | 2,146,650,771.00 | | | | 4,281,540,033.93 | | -220,593,921.52 | | 829,441,233.26 | | 2,330,162,022.77 | 52,568,789.77 | 9,419,768,929.21 |

载于第18页至第95页的财务报表附注是本财务报表的组成部分


法定代表人:



主管会计工作负责人:



会计机构负责人:




资产负债表

2017年12月31日

编制单位：中远海运特种运输股份有限公司

金额单位：人民币元



| | 注释 | 年末数 | 年初数 |
|------------------------|------|--------------------------|--------------------------|
| 流动资产： | | | |
| 货币资金 | | 135,714,903.44 | 322,052,911.41 |
| 以公允价值计量且其变动计入当期损益的金融资产 | | | |
| 衍生金融资产 | | | |
| 应收票据 | | | 5,500,000.00 |
| 应收账款 | 十五、1 | 156,558,440.23 | 150,159,661.71 |
| 预付款项 | | 135,742,867.42 | 138,267,213.34 |
| 应收利息 | | 44,969.74 | 1,418,295.90 |
| 应收股利 | | | 9,642,896.99 |
| 其他应收款 | 十五、2 | 14,081,394.74 | 811,039,857.88 |
| 存货 | | 83,101,825.71 | 51,367,843.31 |
| 持有待售资产 | | | |
| 一年内到期的非流动资产 | | | |
| 其他流动资产 | | 118,001,427.17 | 83,488,127.04 |
| 流动资产合计 | | 643,245,828.45 | 1,572,936,807.58 |
| 非流动资产： | | | |
| 可供出售金融资产 | | 57,200,000.00 | 57,200,000.00 |
| 持有至到期投资 | | | |
| 长期应收款 | | | |
| 长期股权投资 | 十五、3 | 4,068,377,685.07 | 3,912,878,947.73 |
| 投资性房地产 | | 170,485,785.43 | 175,906,049.20 |
| 固定资产 | | 6,617,022,929.18 | 4,968,687,751.94 |
| 在建工程 | | 64,951,459.10 | 432,821,523.20 |
| 工程物资 | | | |
| 固定资产清理 | | | |
| 生产性生物资产 | | | |
| 油气资产 | | | |
| 无形资产 | | 2,861,567.43 | 1,550,980.73 |
| 开发支出 | | | |
| 商誉 | | | |
| 长期待摊费用 | | 13,675,213.66 | |
| 递延所得税资产 | | 42,527,728.17 | 57,855,002.85 |
| 其他非流动资产 | | | |
| 非流动资产合计 | | 11,037,102,368.04 | 9,606,900,255.65 |
| 资产总计 | | 11,680,348,196.49 | 11,179,837,063.23 |

(转下页)

资产负债表(续)

2017年12月31日

编制单位: 中远海运特种运输股份有限公司


金额单位: 人民币元

| 项 目 | 注释 | 年末数 | 年初数 |
|------------------------|----|--------------------------|--------------------------|
| 流动负债: | | | |
| 短期借款□□ | | | 277,480,000.00 |
| 以公允价值计量且其变动计入当期损益的金融负债 | | | |
| 衍生金融负债 | | | |
| 应付票据 | | | |
| 应付账款 | | 728,228,498.61 | 386,702,604.32 |
| 预收款项 | | 54,941,354.43 | 50,528,401.09 |
| 应付职工薪酬 | | 163,665,784.67 | 203,572,189.23 |
| 应交税费 | | 1,916,229.83 | 2,717,886.89 |
| 应付利息 | | 10,978,152.45 | 18,038,276.56 |
| 应付股利 | | | |
| 其他应付款 | | 241,376,575.45 | 1,044,173,682.22 |
| 持有待售负债 | | | |
| 一年内到期的非流动负债 | | 99,205,840.00 | 98,930,110.00 |
| 其他流动负债 | | | |
| 流动负债合计 | | 1,300,312,435.44 | 2,082,143,150.31 |
| 非流动负债: | | | |
| 长期借款 | | 1,673,900,320.00 | 607,810,000.00 |
| 应付债券 | | | |
| 其中: 优先股 | | | |
| 永续债 | | | |
| 长期应付款 | | | |
| 长期应付职工薪酬 | | | |
| 专项应付款 | | | |
| 预计负债 | | | |
| 递延收益 | | | |
| 递延所得税负债 | | 42,675,720.53 | 43,685,925.71 |
| 其他非流动负债 | | | |
| 非流动负债合计 | | 1,716,576,040.53 | 651,495,925.71 |
| 负债合计 | | 3,016,888,475.97 | 2,733,639,076.02 |
| 股东权益: | | | |
| 股本 | | 2,146,650,771.00 | 2,146,650,771.00 |
| 其他权益工具 | | | |
| 其中: 优先股 | | | |
| 永续债 | | | |
| 资本公积 | | 4,636,680,999.88 | 4,636,680,999.88 |
| 减: 库存股 | | | |
| 其他综合收益 | | -1,688,203.20 | -3,267,019.26 |
| 专项储备 | | | |
| 盈余公积 | | 851,009,524.99 | 829,441,233.26 |
| 一般风险准备 | | | |
| 未分配利润 | | 1,030,806,627.85 | 836,692,002.33 |
| 股东权益合计 | | 8,663,459,720.52 | 8,446,197,987.21 |
| 负债和股东权益总计 | | 11,680,348,196.49 | 11,179,837,063.23 |


载于第18页至第95页的财务报表附注是本财务报表的组成部分

第6页至第17页的财务报表由以下人士签署:

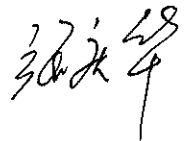
法定代表人:



主管会计工作负责人:



会计机构负责人:



利润表

2017年度

编制单位：中远海运特种运输股份有限公司

金额单位：人民币元

| 项 目 | 注释 | 本年数 | 上年数 |
|------------------------------------|------|------------------|------------------|
| 一、营业收入 | 十五、4 | 4,044,885,285.76 | 2,684,425,221.17 |
| 减：营业成本 | 十五、4 | 3,570,957,437.23 | 2,384,039,647.49 |
| 税金及附加 | | 9,155,983.63 | 7,471,793.07 |
| 销售费用 | | | |
| 管理费用 | | 323,666,394.20 | 281,301,620.36 |
| 财务费用 | | 57,326,538.59 | 68,728,940.17 |
| 资产减值损失 | | -496,227.81 | 2,542,337.28 |
| 加：公允价值变动收益（损失以“-”号填列） | | | |
| 投资收益（损失以“-”号填列） | 十五、5 | 143,440,188.18 | 71,699,707.77 |
| 其中：对联营企业和合营企业的投资收益 | | 10,440,188.18 | 13,851,256.73 |
| 资产处置收益（损失以“-”号填列） | | | |
| 其他收益 | | | |
| 二、营业利润（亏损以“-”号填列） | | 227,715,348.10 | 12,040,590.57 |
| 加：营业外收入 | | 2,669,036.07 | 56,664,269.45 |
| 其中：非流动资产毁损报废利得 | | 1,745.45 | |
| 减：营业外支出 | | 15,233.42 | 16,001.98 |
| 其中：非流动资产毁损报废损失 | | 17.28 | |
| 三、利润总额（亏损总额以“-”号填列） | | 230,369,150.75 | 68,688,858.04 |
| 减：所得税费用 | | 14,686,233.50 | 14,326,271.13 |
| 四、净利润（净亏损以“-”号填列） | | 215,682,917.25 | 54,362,586.91 |
| （一）持续经营净利润（净亏损以“-”号填列） | | 215,682,917.25 | 54,362,586.91 |
| （二）终止经营净利润（净亏损以“-”号填列） | | | |
| 五、其他综合收益的税后净额 | | 1,578,816.06 | 621,227.41 |
| （一）以后不能重分类进损益的其他综合收益 | | | |
| 1、重新计量设定受益计划净负债或净资产的变动 | | | |
| 2、权益法下在被投资单位不能重分类进损益的其他综合收益中享有的份额 | | | |
| （二）以后将重分类进损益的其他综合收益 | | 1,578,816.06 | 621,227.41 |
| 1、权益法下在被投资单位以后将重分类进损益的其他综合收益中享有的份额 | | 1,578,816.06 | 621,227.41 |
| 2、可供出售金融资产公允价值变动损益 | | | |
| 3、持有至到期投资重分类为可供出售金融资产损益 | | | |
| 4、现金流量套期损益的有效部分 | | | |
| 5、外币财务报表折算差额 | | | |
| 6、其他 | | | |
| 六、综合收益总额 | | 217,261,733.31 | 54,983,814.32 |


载于第18页至第95页的财务报表附注是本财务报表的组成部分

第6页至第17页的财务报表由以下人士签署：

法定代表人：



主管会计工作负责人：



会计机构负责人：



现金流量表

2017年度

编制单位：中远海运特种运输股份有限公司


金额单位：人民币元

| 项 目 | 注 释 | 本年数 | 上年数 |
|---------------------------|-----|--------------------------|--------------------------|
| 一、经营活动产生的现金流量： | | | |
| 销售商品、提供劳务收到的现金 | | 2,684,132,378.85 | 1,847,476,720.77 |
| 收到的税费返还 | | 189,114,016.91 | 33,049,638.44 |
| 收到其他与经营活动有关的现金 | | 793,751,199.92 | 804,657,999.93 |
| 经营活动现金流入小计 | | 3,666,997,595.68 | 2,685,184,359.14 |
| 购买商品、接受劳务支付的现金 | | 1,720,351,828.16 | 1,180,207,572.19 |
| 支付给职工以及为职工支付的现金 | | 1,007,952,372.39 | 949,632,640.36 |
| 支付的各项税费 | | 11,025,021.13 | 15,116,748.90 |
| 支付其他与经营活动有关的现金 | | 490,361,710.90 | 114,225,547.19 |
| 经营活动现金流出小计 | | 3,229,690,932.58 | 2,259,182,508.64 |
| 经营活动产生的现金流量净额 | | 437,306,663.10 | 426,001,850.50 |
| 二、投资活动产生的现金流量： | | | |
| 收回投资收到的现金 | | | 461,251,000.00 |
| 取得投资收益收到的现金 | | 149,903,066.97 | 54,848,751.67 |
| 处置固定资产、无形资产和其他长期资产收回的现金净额 | | 1,728.17 | |
| 处置子公司及其他营业单位收到的现金净额 | | | |
| 收到其他与投资活动有关的现金 | | | |
| 投资活动现金流入小计 | | 149,904,795.14 | 516,099,751.67 |
| 购建固定资产、无形资产和其他长期资产支付的现金 | | 1,292,785,657.10 | 1,041,017,615.29 |
| 投资支付的现金 | | 150,739,903.08 | 1,134,162,500.00 |
| 取得子公司及其他营业单位支付的现金净额 | | | |
| 支付其他与投资活动有关的现金 | | | 145,249.75 |
| 投资活动现金流出小计 | | 1,443,525,560.18 | 2,175,325,365.04 |
| 投资活动产生的现金流量净额 | | -1,293,620,765.04 | -1,659,225,613.37 |
| 三、筹资活动产生的现金流量： | | | |
| 吸收投资收到的现金 | | | 2,484,999,991.44 |
| 取得借款收到的现金 | | 1,197,758,600.00 | 206,595,000.00 |
| 发行债券收到的现金 | | | |
| 收到其他与筹资活动有关的现金 | | | |
| 筹资活动现金流入小计 | | 1,197,758,600.00 | 2,691,594,991.44 |
| 偿还债务支付的现金 | | 375,488,294.00 | 1,147,104,235.00 |
| 分配股利、利润或偿付利息支付的现金 | | 63,542,652.64 | 84,324,461.00 |
| 支付其他与筹资活动有关的现金 | | 3,018,289.60 | 1,700,904.38 |
| 筹资活动现金流出小计 | | 442,049,236.24 | 1,233,129,600.38 |
| 筹资活动产生的现金流量净额 | | 755,709,363.76 | 1,458,465,391.06 |
| 四、汇率变动对现金及现金等价物的影响 | | -85,733,269.79 | -24,581,302.15 |
| 五、现金及现金等价物净增加额 | | -186,338,007.97 | 200,660,326.04 |
| 加：期初现金及现金等价物余额 | | 322,052,911.41 | 121,392,585.37 |
| 六、期末现金及现金等价物余额 | | 135,714,903.44 | 322,052,911.41 |


载于第18页至第95页的财务报表附注是本财务报表的组成部分

第6页至第17页的财务报表由以下人士签署：

法定代表人：



主管会计工作负责人：



会计机构负责人：



股东权益变动表

2017年度

编制单位：中远海运特种运输股份有限公司
 金额单位：人民币元

| 项 | 本年数 | | | | | | | | | | | |
|-----------------------|------------------|--------|-----|----|------------------|--------------|---------------|----------------|------|--------|------------------|------------------|
| | 股本 | 其他权益工具 | | | 资本公积 | 减：库存股 | 其他综合收益 | 专项储备 | 盈余公积 | 一般风险准备 | 未分配利润 | 股东权益合计 |
| | | 优先股 | 永续债 | 其他 | | | | | | | | |
| 一、上年年末余额 | 2,146,650,771.00 | | | | 4,636,680,999.88 | | -3,267,019.26 | 829,441,233.26 | | | 836,692,002.33 | 8,446,197,987.21 |
| 加：会计政策变更 | | | | | | | | | | | | |
| 前期差错更正 | | | | | | | | | | | | |
| 其他 | | | | | | | | | | | | |
| 二、本年初余额 | 2,146,650,771.00 | | | | 4,636,680,999.88 | | -3,267,019.26 | 829,441,233.26 | | | 836,692,002.33 | 8,446,197,987.21 |
| 三、本期增减变动金额（减少以“-”号填列） | | | | | | 1,578,816.06 | | 21,568,291.73 | | | 194,114,625.52 | 217,261,733.31 |
| （一）综合收益总额 | | | | | | 1,578,816.06 | | | | | 215,682,917.25 | 217,261,733.31 |
| （二）股东投入和减少资本 | | | | | | | | | | | | |
| 1、股东投入的资本 | | | | | | | | | | | | |
| 2、其他权益工具持有者投入资本 | | | | | | | | | | | | |
| 3、股份支付计入股东权益的金额 | | | | | | | | | | | | |
| 4、其他 | | | | | | | | | | | | |
| （三）利润分配 | | | | | | | | 21,568,291.73 | | | -21,568,291.73 | |
| 1、提取盈余公积 | | | | | | | | 21,568,291.73 | | | -21,568,291.73 | |
| 2、提取一般风险准备 | | | | | | | | | | | | |
| 3、对股东的分配 | | | | | | | | | | | | |
| 4、其他 | | | | | | | | | | | | |
| （四）股东权益内部结转 | | | | | | | | | | | | |
| 1、资本公积转增资本（或股本） | | | | | | | | | | | | |
| 2、盈余公积转增资本（或股本） | | | | | | | | | | | | |
| 3、盈余公积弥补亏损 | | | | | | | | | | | | |
| 4、其他 | | | | | | | | | | | | |
| （五）专项储备 | | | | | | | | | | | | |
| 1、本期提取 | | | | | | | | | | | | |
| 2、本期使用 | | | | | | | | | | | | |
| （六）其他 | | | | | | | | | | | | |
| 四、本年年末余额 | 2,146,650,771.00 | | | | 4,636,680,999.88 | | -1,688,203.20 | 851,009,524.99 | | | 1,030,806,627.85 | 8,663,459,720.52 |

(承上页)

股东权益变动表 (续)

2017年度

编制单位: 中远海运特种运输股份有限公司
金额单位: 人民币元

| 项 | 股本 | | 其他权益工具 | | 资本公积 | 减: 库存股 | 其他综合收益 | 专项储备 | 盈余公积 | 一般风险准备 | 未分配利润 | 股东权益合计 |
|------------------------|------------------|-----|--------|----|------------------|--------|---------------|----------------|----------------|--------|----------------|------------------|
| | 优先股 | 永续债 | 其他 | 其他 | | | | | | | | |
| 一、上年年末余额 | 1,690,446,393.00 | | | | 2,609,586,290.82 | | -3,888,246.67 | | 824,004,974.57 | | 809,232,181.82 | 5,929,381,593.54 |
| 加: 会计政策变更 | | | | | | | | | | | | |
| 前期差错更正 | | | | | | | | | | | | |
| 其他 | | | | | | | | | | | | |
| 二、本年年初余额 | 1,690,446,393.00 | | | | 2,609,586,290.82 | | -3,888,246.67 | | 824,004,974.57 | | 809,232,181.82 | 5,929,381,593.54 |
| 三、本期增减变动金额 (减少以“-”号填列) | 456,204,378.00 | | | | 2,027,094,709.06 | | 621,227.41 | | 5,436,258.69 | | 27,459,820.51 | 2,516,816,393.67 |
| (一) 综合收益总额 | | | | | | | 621,227.41 | | | | 54,362,586.91 | 54,983,814.32 |
| (二) 股东投入和减少资本 | 456,204,378.00 | | | | 2,027,094,709.06 | | | | | | | 2,483,299,087.06 |
| 1、股东投入的资本 | 456,204,378.00 | | | | 2,027,094,709.06 | | | | | | | 2,483,299,087.06 |
| 2、其他权益工具持有者投入资本 | | | | | | | | | | | | |
| 3、股份支付计入股东权益的金额 | | | | | | | | | | | | |
| 4、其他 | | | | | | | | | | | | |
| (三) 利润分配 | | | | | | | | | 5,436,258.69 | | -26,902,766.40 | -21,466,507.71 |
| 1、提取盈余公积 | | | | | | | | | 5,436,258.69 | | -5,436,258.69 | |
| 2、提取一般风险准备 | | | | | | | | | | | | |
| 3、对股东的分配 | | | | | | | | | | | -21,466,507.71 | -21,466,507.71 |
| 4、其他 | | | | | | | | | | | | |
| (四) 股东权益内部结转 | | | | | | | | | | | | |
| 1、资本公积转增资本 (或股本) | | | | | | | | | | | | |
| 2、盈余公积转增资本 (或股本) | | | | | | | | | | | | |
| 3、盈余公积弥补亏损 | | | | | | | | | | | | |
| 4、其他 | | | | | | | | | | | | |
| (五) 专项储备 | | | | | | | | | | | | |
| 1、本期提取 | | | | | | | | 15,002,406.64 | | | | 15,002,406.64 |
| 2、本期使用 | | | | | | | | -15,002,406.64 | | | | -15,002,406.64 |
| (六) 其他 | | | | | | | | | | | | |
| 四、本年年末余额 | 2,146,650,771.00 | | | | 4,636,680,999.88 | | -3,267,019.26 | | 829,441,233.26 | | 836,692,002.33 | 8,446,197,987.21 |

截至第18页至第95页的财务报表附注是本财务报表的组成部分

第6页至第17页的财务报表由以下人士签署:

法定代表人:

主管会计工作负责人:

会计机构负责人:

(Signature)

(Signature)

(Signature)

中远海运特种运输股份有限公司
2017 年度财务报表附注
(除特别说明外, 金额单位为人民币元)

一、公司基本情况

1、历史沿革

中远海运特种运输股份有限公司(原名:中远航运股份有限公司,以下简称“本公司”或“公司”)成立于1999年12月8日,是由广州远洋运输公司为主发起人,联合广州经济技术开发区广远海运服务公司、中国广州外轮代理公司、深圳远洋运输股份有限公司和广州中远国际货运有限公司以发起设立方式设立的股份有限公司。

本公司根据《发起人协议》,经财政部以财管字[1999]348号文批准,各发起人投入公司的净资产及现金共计30,795.09万元,同意按1:0.7469比例折为股本23,000万股(每股面值1元),未折股部分7,795.09万元计入“资本公积”。发起设立后本公司股本总额为230,000,000.00元。

2002年2月4日,本公司经中国证券监督管理委员会证监发行字[2002]16号文批准,于2002年4月3日向社会公众发行人民币普通股13,000万股。发行A股后,本公司的股本总额为360,000,000.00元。

本公司根据2003年度股东大会决议,按2003年12月31日本公司股本36,000万股为基数,以资本公积按每10股转增3股的比例,向全体股东转增股份10,800万股,变更后的股本总额为468,000,000.00元。

2005年5月17日,本公司根据2004年度股东大会决议,按2004年12月31日本公司股本46,800万股为基数,以资本公积按每10股转增4股的比例,向全体股东转增股份18,720万股,变更后的股本总额为655,200,000.00元。

根据本公司2008年第二次临时股东大会决议,以2008年6月30日的股本65,520万股为基础,向全体股东以未分配利润每10股送10股,共计派送红股65,520万元,经本次派送红股,本公司变更后的股本总额为1,310,400,000.00元。

根据本公司2007年第二次临时股东大会决议,以及中国证券监督管理委员会证监许可[2008]133号文件的批准,本公司于2008年1月28日发行分离交易可转债人民币105,000万元,同时向债券认购人无偿派发5,145万份权证。2009年度认股权证到期,共计23,410份“中远CWB1”认股权证行权,按照行权比例1:1.01,认购股份23,625股,增加股本23,625.00元,变更后的股本总额为1,310,423,625.00元。

2010年4月6日,根据国务院国有资产监督管理委员会《关于中远航运股份有限公司国有股东所持股份划转有关问题的批复》(国资产权[2010]257号),同意广州远洋运输公司将其所持有的本公司50.13%的股权无偿划转至中国远洋运输有限公司(原名:

中国远洋运输（集团）总公司，2017 年更为现名，以下简称“中远集团”。2010 年 5 月 21 日，中国证券监督管理委员会出具《关于核准中国远洋运输（集团）总公司公告中远航运股份有限公司收购报告书并豁免其要约收购义务的批复》（证监许可[2010]681 号）对无偿划转进行了批复。2010 年 6 月 11 日，上述股权划转交割完毕，中远集团成为本公司的控股股东，持有本公司 50.13% 的股权。2010 年 7 月 5 日本公司取得变更后广州市工商行政管理局核发的 440101000002182 号《企业法人营业执照》。

根据本公司 2010 年 3 月 12 日召开的第四届董事会第九次会议决议，2010 年 6 月 22 日召开的 2009 年年度股东大会决议，经 2010 年 12 月 17 日中国证券监督管理委员会《关于核准中远航运股份有限公司配股的批复》（证监许可[2010]1844 号）核准，本公司于 2011 年 1 月 13 日进行配股发行，配股以本次发行时股票股权登记日的总股本 1,310,423,625 股为基数确定，按每 10 股配 3 股的比例向全体股东配售，共计配售人民币普通股 380,022,768 股，配股发行完成后，本公司的股份总数变更为 1,690,446,393 股，变更后的股本为人民币 1,690,446,393.00 元，其中中远集团对本公司的持股数量变更为 853,945,155 股，持股比例变更为 50.52%。

根据中国证券监督管理委员会《关于上市公司大股东及董事、监事、高级管理人员增持本公司股票相关事项的通知》（证监发[2015]51 号）精神，中远集团在 2015 年度通过上海证券交易所交易系统累计增持本公司 1,100,000 股，持股数量变更为 855,045,155.00 股，持股比例变更为 50.58%。

本公司 2015 年 1 月第五届董事会第二十次会议决议通过、2015 年第一次临时股东大会审议批准，并经 2016 年 1 月 19 日中国证券监督管理委员会《关于核准中远航运股份有限公司非公开发行股票批复》（证监许可[2016]132 号）核准，本公司 2016 年 1 月以非公开发行股票的方式向中远集团、前海开源基金管理有限公司两家投资者合计发行 456,204,378 股 A 股股票，发行价格为 5.48 元/股，每股面值人民币 1 元。本公司的股本变更为 2,146,650,771.00 元，其中中远集团直接持有 1,083,147,344 股，持股比例变更为 50.46%。

根据深化国有企业改革的总体部署和国务院国资委有关工作安排，国务院国资委将其持有的中远集团 100% 权益无偿划转给中国远洋海运集团有限公司（以下简称“中远海运集团”）。2016 年 5 月 30 日，中国证券监督管理委员会下发《关于核准豁免中国远洋海运集团有限公司要约收购中远航运股份有限公司股份义务的批复》（证监许可[2016]1146 号），核准豁免中远海运集团因国有资产行政划转而控制本公司 50.94% 股权而应履行的要约收购义务。本次无偿划转后，中远海运集团通过中远集团持有本公司 1,083,147,344 股股份，通过中远集团全资子公司中国广州外轮代理有限公司持有本公司 10,256,301 股股份，合计占本公司总股本的 50.94%，成为本公司的间接控股股东。

根据本公司第六届董事会十四次会议和 2016 年第二次临时股东大会，审议通过的

《关于审议变更公司名称的议案》，2016 年 12 月 7 日，本公司完成公司名称工商变更登记手续，并取得广州市工商行政管理局核准下发的《营业执照》，公司名称由“中远航运股份有限公司”变更为“中远海运特种运输股份有限公司”。

截至 2017 年 12 月 31 日，本公司累计发行股本总数 2,146,650,771 股，详见附注六、31 股本。

2、所处行业

本公司及子公司主要从事远洋及沿海货物运输，属交通运输业。

3、经营范围

本公司主要经营远洋及沿海运输。公司拥有的船舶类型是半潜船、滚装船、多用途船、杂货船，以不定期拼货或航租、期租的经营方式为主，主要为超长、超重、超大件、不适箱以及有特殊运载、装卸要求的特种货物提供远洋及沿海货运服务。

本公司的控股母公司：中国远洋运输有限公司。

本公司的最终控制方：中国远洋海运集团有限公司。

本财务报表业经本公司董事会于 2018 年 3 月 30 日决议批准报出。根据本公司章程，本财务报表将提交股东大会审议。

本公司 2017 年度纳入合并范围的二级子公司共 6 户，详见本附注八“在其他主体中的权益”。

二、财务报表的编制基础

本公司财务报表以持续经营假设为基础，根据实际发生的交易和事项，按照财政部发布的《企业会计准则——基本准则》（财政部令第 33 号发布、财政部令第 76 号修订）、于 2006 年 2 月 15 日及其后颁布和修订的 42 项具体会计准则、企业会计准则应用指南、企业会计准则解释及其他相关规定（以下合称“企业会计准则”），以及中国证券监督管理委员会《公开发行证券的公司信息披露编报规则第 15 号——财务报告的一般规定》（2014 年修订）的披露规定编制。

根据企业会计准则的相关规定，本公司会计核算以权责发生制为基础。除某些金融工具外，本财务报表均以历史成本为计量基础。资产如果发生减值，则按照相关规定计提相应的减值准备。

三、遵循企业会计准则的声明

本公司编制的财务报表符合企业会计准则的要求，真实、完整地反映了本公司 2017 年 12 月 31 日的财务状况及 2017 年度的经营成果和现金流量等有关信息。此外，本公司的财务报表在所有重大方面符合中国证券监督管理委员会 2014 年修订的《公开发行证券的公司信息披露编报规则第 15 号——财务报告的一般规定》有关财务报表及其附注

的披露要求。

四、重要会计政策和会计估计

本公司及各子公司从事交通运输业。本公司及各子公司根据实际生产经营特点，依据相关企业会计准则的规定，对收入确认等交易和事项制定了若干项具体会计政策和会计估计，详见本附注四、22“收入”描述。关于管理层所作出的重大会计判断和估计的说明，请参阅附注四、27“重大会计判断和估计”。

1、会计期间

本公司的会计期间分为年度和中期，会计中期指短于一个完整的会计年度的报告期间。本公司会计年度采用公历年度，即每年自1月1日起至12月31日止。

2、营业周期

正常营业周期是指本公司从购买用于加工的资产起至实现现金或现金等价物的期间。本公司以12个月作为一个营业周期，并以其作为资产和负债的流动性划分标准。

3、记账本位币

人民币为本公司及境内子公司经营所处的主要经济环境中的货币，本公司及境内子公司以人民币为记账本位币。本公司之境外子公司中远航运（香港）投资发展有限公司（以下简称“中航香港”）及天星船务有限公司（以下简称“天星船务”），根据其经营所处的主要经济环境中的货币确定美元为其记账本位币。本公司编制本财务报表时所采用的货币为人民币。

4、同一控制下和非同一控制下企业合并的会计处理方法

企业合并，是指将两个或两个以上单独的企业合并形成一个报告主体的交易或事项。企业合并分为同一控制下企业合并和非同一控制下企业合并。

（1）同一控制下企业合并

参与合并的企业在合并前后均受同一方或相同的多方最终控制，且该控制并非暂时性的，为同一控制下的企业合并。同一控制下的企业合并，在合并日取得对其他参与合并企业控制权的一方为合并方，参与合并的其他企业为被合并方。合并日，是指合并方实际取得对被合并方控制权的日期。

合并方取得的资产和负债均按合并日在被合并方的账面价值计量。合并方取得的净资产账面价值与支付的合并对价账面价值（或发行股份面值总额）的差额，调整资本公积（股本溢价）；资本公积（股本溢价）不足以冲减的，调整留存收益。

合并方为进行企业合并发生的各项直接费用，于发生时计入当期损益。

（2）非同一控制下企业合并

参与合并的企业在合并前后不受同一方或相同的多方最终控制的，为非同一控制下的企业合并。非同一控制下的企业合并，在购买日取得对其他参与合并企业控制权的一

方为购买方，参与合并的其他企业为被购买方。购买日，是指为购买方实际取得对被购买方控制权的日期。

对于非同一控制下的企业合并，合并成本包含购买日购买方为取得对被购买方的控制权而付出的资产、发生或承担的负债以及发行的权益性证券的公允价值，为企业合并发生的审计、法律服务、评估咨询等中介费用以及其他管理费用于发生时计入当期损益。购买方作为合并对价发行的权益性证券或债务性证券的交易费用，计入权益性证券或债务性证券的初始确认金额。所涉及的或有对价按其在购买日的公允价值计入合并成本，购买日后 12 个月内出现对购买日已存在情况的新的或进一步证据而需要调整或有对价的，相应调整合并商誉。购买方发生的合并成本及在合并中取得的可辨认净资产按购买日的公允价值计量。合并成本大于合并中取得的被购买方于购买日可辨认净资产公允价值份额的差额，确认为商誉。合并成本小于合并中取得的被购买方可辨认净资产公允价值份额的，首先对取得的被购买方各项可辨认资产、负债及或有负债的公允价值以及合并成本的计量进行复核，复核后合并成本仍小于合并中取得的被购买方可辨认净资产公允价值份额的，其差额计入当期损益。

购买方取得被购买方的可抵扣暂时性差异，在购买日因不符合递延所得税资产确认条件而未予确认的，在购买日后 12 个月内，如取得新的或进一步的信息表明购买日的相关情况已经存在，预期被购买方在购买日可抵扣暂时性差异带来的经济利益能够实现的，则确认相关的递延所得税资产，同时减少商誉，商誉不足冲减的，差额部分确认为当期损益；除上述情况以外，确认与企业合并相关的递延所得税资产的，计入当期损益。

通过多次交易分步实现的非同一控制下企业合并，根据《财政部关于印发企业会计准则解释第 5 号的通知》（财会〔2012〕19 号）和《企业会计准则第 33 号——合并财务报表》第五十一条关于“一揽子交易”的判断标准（参见本附注四、5（2）），判断该多次交易是否属于“一揽子交易”。属于“一揽子交易”的，参考本部分前面各段描述及本附注四、13“长期股权投资”进行会计处理；不属于“一揽子交易”的，区分个别财务报表和合并财务报表进行相关会计处理：

在个别财务报表中，以购买日之前所持被购买方的股权投资的账面价值与购买日新增投资成本之和，作为该项投资的初始投资成本；购买日之前持有的被购买方的股权涉及其他综合收益的，在处置该项投资时将与其相关的其他综合收益采用与被购买方直接处置相关资产或负债相同的基础进行会计处理（即，除了按照权益法核算的在被购买方重新计量设定受益计划净负债或净资产导致的变动中的相应份额以外，其余转入当期投资收益）。

在合并财务报表中，对于购买日之前持有的被购买方的股权，按照该股权在购买日的公允价值进行重新计量，公允价值与其账面价值的差额计入当期投资收益；购买日之前持有的被购买方的股权涉及其他综合收益的，与其相关的其他综合收益应当采用与被

购买方直接处置相关资产或负债相同的基础进行会计处理（即，除了按照权益法核算的在被购买方重新计量设定受益计划净负债或净资产导致的变动中的相应份额以外，其余转为购买日所属当期投资收益）。

5、合并财务报表的编制方法

（1）合并财务报表范围的确定原则

合并财务报表的合并范围以控制为基础予以确定。控制是指本公司拥有对被投资方的权力，通过参与被投资方的相关活动而享有可变回报，并且有能力运用对被投资方的权力影响该回报金额。合并范围包括本公司及全部子公司。子公司，是指被本公司控制的主体。

一旦相关事实和情况的变化导致上述控制定义涉及的相关要素发生了变化，本公司将进行重新评估。

（2）合并财务报表编制的方法

从取得子公司的净资产和生产经营决策的实际控制权之日起，本公司开始将其纳入合并范围；从丧失实际控制权之日起停止纳入合并范围。对于处置的子公司，处置日前的经营成果和现金流量已经适当地包括在合并利润表和合并现金流量表中；当期处置的子公司，不调整合并资产负债表的期初数。非同一控制下企业合并增加的子公司，其购买日后的经营成果及现金流量已经适当地包括在合并利润表和合并现金流量表中，且不调整合并财务报表的期初数和对比数。同一控制下企业合并增加的子公司，其自合并当期期初至合并日的经营成果和现金流量已经适当地包括在合并利润表和合并现金流量表中，并且同时调整合并财务报表的对比数。

在编制合并财务报表时，子公司与本公司采用的会计政策或会计期间不一致的，按照本公司的会计政策和会计期间对子公司财务报表进行必要的调整。对于非同一控制下企业合并取得的子公司，以购买日可辨认净资产公允价值为基础对其财务报表进行调整。

公司内所有重大往来余额、交易及未实现利润在合并财务报表编制时予以抵销。

子公司的股东权益及当期净损益中不属于本公司所拥有的部分分别作为少数股东权益及少数股东损益在合并财务报表中股东权益及净利润项下单独列示。子公司当期净损益中属于少数股东权益的份额，在合并利润表中净利润项目下以“少数股东损益”项目列示。少数股东分担的子公司的亏损超过了少数股东在该子公司期初股东权益中所享有的份额，仍冲减少数股东权益。

当因处置部分股权投资或其他原因丧失了对原有子公司的控制权时，对于剩余股权，按照其在丧失控制权日的公允价值进行重新计量。处置股权取得的对价与剩余股权公允价值之和，减去按原持股比例计算应享有原有子公司自购买日开始持续计算的净资产的份额之间的差额，计入丧失控制权当期的投资收益。与原有子公司股权投资相关的其他综合收益，在丧失控制权时采用与被购买方直接处置相关资产或负债相同的基础进行会

计处理（即，除了在该原有子公司重新计量设定受益计划净负债或净资产导致的变动以外，其余一并转为当期投资收益）。其后，对该部分剩余股权按照《企业会计准则第 2 号——长期股权投资》或《企业会计准则第 22 号——金融工具确认和计量》等相关规定进行后续计量，详见本附注四、13“长期股权投资”或本附注四、9“金融工具”。

本公司通过多次交易分步处置对子公司股权投资直至丧失控制权的，需区分处置对子公司股权投资直至丧失控制权的各项交易是否属于一揽子交易。处置对子公司股权投资的各项交易的条款、条件以及经济影响符合以下一种或多种情况，通常表明应将多次交易事项作为一揽子交易进行会计处理：①这些交易是同时或者在考虑了彼此影响的情况下订立的；②这些交易整体才能达成一项完整的商业结果；③一项交易的发生取决于其他至少一项交易的发生；④一项交易单独看是不经济的，但是和其他交易一并考虑时是经济的。不属于一揽子交易的，对其中的每一项交易视情况分别按照“不丧失控制权的情况下部分处置对子公司的长期股权投资”（详见本附注四、13、（2）④）和“因处置部分股权投资或其他原因丧失了对原有子公司的控制权”（详见前段）适用的原则进行会计处理。处置对子公司股权投资直至丧失控制权的各项交易属于一揽子交易的，将各项交易作为一项处置子公司并丧失控制权的交易进行会计处理；但是，在丧失控制权之前每一次处置价款与处置投资对应的享有该子公司净资产份额的差额，在合并财务报表中确认为其他综合收益，在丧失控制权时一并转入丧失控制权当期的损益。

6、合营安排分类及共同经营会计处理方法

合营安排，是指一项由两个或两个以上的参与方共同控制的安排。本公司根据在合营安排中享有的权利和承担的义务，将合营安排分为共同经营和合营企业。共同经营，是指本公司享有该安排相关资产且承担该安排相关负债的合营安排。合营企业，是指本公司仅对该安排的净资产享有权利的合营安排。

本公司对合营企业的投资采用权益法核算，按照本附注四、13（2）②“权益法核算的长期股权投资”中所述的会计政策处理。

本公司作为合营方对共同经营，确认本公司单独持有的资产、单独所承担的负债，以及按本公司份额确认共同持有的资产和共同承担的负债；确认出售本公司享有的共同经营产出份额所产生的收入；按本公司份额确认共同经营因出售产出所产生的收入；确认本公司单独所发生的费用，以及按本公司份额确认共同经营发生的费用。

当本公司作为合营方向共同经营投出或出售资产（该资产不构成业务，下同）、或者自共同经营购买资产时，在该等资产出售给第三方之前，本公司仅确认因该交易产生的损益中归属于共同经营其他参与方的部分。该等资产发生符合《企业会计准则第 8 号——资产减值》等规定的资产减值损失的，对于由本公司向共同经营投出或出售资产的情况，本公司全额确认该损失；对于本公司自共同经营购买资产的情况，本公司按承担的份额确认该损失。

7、现金及现金等价物的确定标准

本公司现金及现金等价物包括库存现金、可以随时用于支付的存款以及本公司持有的期限短（一般为从购买日起三个月内到期）、流动性强、易于转换为已知金额现金、价值变动风险很小的投资。

8、外币业务和外币报表折算

（1）外币交易的折算方法

本公司发生的外币交易在初始确认时，按交易日的即期汇率（通常指中国人民银行公布的当日外汇牌价的中间价，下同）或近似汇率折算为记账本位币金额，但公司发生的外币兑换业务或涉及外币兑换的交易事项，按照实际采用的汇率折算为记账本位币金额。

（2）对于外币货币性项目和外币非货币性项目的折算方法

资产负债表日，对于外币货币性项目采用资产负债表日即期汇率折算，由此产生的汇兑差额，除：①属于与购建符合资本化条件的资产相关的外币专门借款产生的汇兑差额按照借款费用资本化的原则处理；以及②可供出售的外币货币性项目除摊余成本之外的其他账面余额变动产生的汇兑差额计入其他综合收益之外，均计入当期损益。

编制合并财务报表涉及境外经营的，如有实质上构成对境外经营净投资的外币货币性项目，因汇率变动而产生的汇兑差额，计入其他综合收益；处置境外经营时，转入处置当期损益。

以历史成本计量的外币非货币性项目，仍采用交易发生日的即期汇率折算的记账本位币金额计量。以公允价值计量的外币非货币性项目，采用公允价值确定日的即期汇率折算，折算后的记账本位币金额与原记账本位币金额的差额，作为公允价值变动（含汇率变动）处理，计入当期损益或确认为其他综合收益。

（3）外币财务报表的折算方法

编制合并财务报表涉及境外经营的，如有实质上构成对境外经营净投资的外币货币性项目，因汇率变动而产生的汇兑差额，作为“外币报表折算差额”确认为其他综合收益；处置境外经营时，计入处置当期损益。

境外经营的外币财务报表按以下方法折算为人民币报表：资产负债表中的资产和负债项目，采用资产负债表日的即期汇率折算；股东权益类项目除“未分配利润”项目外，其他项目采用发生时的即期汇率折算。利润表中的收入和费用项目，采用交易发生日的当期平均汇率折算。年初未分配利润为上一年折算后的年末未分配利润；年末未分配利润按折算后的利润分配各项目计算列示；折算后资产类项目与负债类项目和股东权益类项目合计数的差额，作为外币报表折算差额，确认为其他综合收益。处置境外经营并丧失控制权时，将资产负债表中股东权益项目下列示的、与该境外经营相关的外币报表折算差额，全部或按处置该境外经营的比例转入处置当期损益。

外币现金流量以及境外子公司的现金流量,采用现金流量发生日的当期平均汇率折算。汇率变动对现金的影响额作为调节项目,在现金流量表中单独列报。

年初数和上年实际数按照上年财务报表折算后的数额列示。

在处置本公司在境外经营的全部所有者权益或因处置部分股权投资或其他原因丧失了对境外经营控制权时,将资产负债表中股东权益项目下列示的、与该境外经营相关的归属于母公司所有者权益的外币报表折算差额,全部转入处置当期损益。

在处置部分股权投资或其他原因导致持有境外经营权益比例降低但不丧失对境外经营控制权时,与该境外经营处置部分相关的外币报表折算差额将归属于少数股东权益,不转入当期损益。在处置境外经营为联营企业或合营企业的部分股权时,与该境外经营相关的外币报表折算差额,按处置该境外经营的比例转入处置当期损益。

9、金融工具

在本公司成为金融工具合同的一方时确认一项金融资产或金融负债。金融资产和金融负债在初始确认时以公允价值计量。对于以公允价值计量且其变动计入当期损益的金融资产和金融负债,相关的交易费用直接计入损益;对于其他类别的金融资产和金融负债,相关交易费用计入初始确认金额。

(1) 金融资产和金融负债的公允价值确定方法

公允价值,是指市场参与者在计量日发生的有序交易中,出售一项资产所能收到或者转移一项负债所需支付的价格。金融工具存在活跃市场的,本公司采用活跃市场中的报价确定其公允价值。活跃市场中的报价是指易于定期从交易所、经纪商、行业协会、定价服务机构等获得的价格,且代表了在公平交易中实际发生的市场交易的价格。金融工具不存在活跃市场的,本公司采用估值技术确定其公允价值。估值技术包括参考熟悉情况并自愿交易的各方最近进行的市场交易中使用的价格、参照实质上相同的其他金融工具当前的公允价值、现金流量折现法和期权定价模型等。

(2) 金融资产的分类、确认和计量

以常规方式买卖金融资产,按交易日进行会计确认和终止确认。金融资产在初始确认时划分为以公允价值计量且其变动计入当期损益的金融资产、持有至到期投资、贷款和应收款项以及可供出售金融资产。

① 以公允价值计量且其变动计入当期损益的金融资产

包括交易性金融资产和指定为以公允价值计量且其变动计入当期损益的金融资产。

交易性金融资产是指满足下列条件之一的金融资产:A.取得该金融资产的目的,主要是为了近期内出售;B.属于进行集中管理的可辨认金融工具组合的一部分,且有客观证据表明本公司近期采用短期获利方式对该组合进行管理;C.属于衍生工具,但是,被指定且为有效套期工具的衍生工具、属于财务担保合同的衍生工具、与在活跃市场中没有报价且其公允价值不能可靠计量的权益工具投资挂钩并须通过交付该权益工具结算

的衍生工具除外。

符合下述条件之一的金融资产,在初始确认时可指定为以公允价值计量且其变动计入当期损益的金融资产:A.该指定可以消除或明显减少由于该金融资产的计量基础不同所导致的相关利得或损失在确认或计量方面不一致的情况;B.本公司风险管理或投资策略的正式书面文件已载明,对该金融资产所在的金融资产组合或金融资产和金融负债组合以公允价值为基础进行管理、评价并向关键管理人员报告。

以公允价值计量且其变动计入当期损益的金融资产采用公允价值进行后续计量,公允价值变动形成的利得或损失以及与该等金融资产相关的股利和利息收入计入当期损益。

② 持有至到期投资

是指到期日固定、回收金额固定或可确定,且本公司有明确意图和能力持有至到期的非衍生金融资产。

持有至到期投资采用实际利率法,按摊余成本进行后续计量,在终止确认、发生减值或摊销时产生的利得或损失,计入当期损益。

实际利率法是指按照金融资产或金融负债(含一组金融资产或金融负债)的实际利率计算其摊余成本及各期利息收入或支出的方法。实际利率是指将金融资产或金融负债在预期存续期间或适用的更短期间内的未来现金流量,折现为该金融资产或金融负债当前账面价值所使用的利率。

在计算实际利率时,本公司将在考虑金融资产或金融负债所有合同条款的基础上预计未来现金流量(不考虑未来的信用损失),同时还将考虑金融资产或金融负债合同各方之间支付或收取的、属于实际利率组成部分的各项收费、交易费用及折价或溢价等。

③ 贷款和应收款项

是指在活跃市场中没有报价、回收金额固定或可确定的非衍生金融资产。本公司划分为贷款和应收款的金融资产包括应收票据、应收账款、应收利息、应收股利及其他应收款等。

贷款和应收款项采用实际利率法,按摊余成本进行后续计量,在终止确认、发生减值或摊销时产生的利得或损失,计入当期损益。

④ 可供出售金融资产

包括初始确认时即被指定为可供出售的非衍生金融资产,以及除了以公允价值计量且其变动计入当期损益的金融资产、贷款和应收款项、持有至到期投资以外的金融资产。

可供出售债务工具投资的期末成本按照摊余成本法确定,即初始确认金额扣除已偿还的本金,加上或减去采用实际利率法将该初始确认金额与到期日金额之间的差额进行摊销形成的累计摊销额,并扣除已发生的减值损失后的金额。可供出售权益工具投资的期末成本为其初始取得成本。

可供出售金融资产采用公允价值进行后续计量，公允价值变动形成的利得或损失，除减值损失和外币货币性金融资产与摊余成本相关的汇兑差额计入当期损益外，确认为其他综合收益，在该金融资产终止确认时转出，计入当期损益。但是，在活跃市场中没有报价且其公允价值不能可靠计量的权益工具投资，以及与该权益工具挂钩并须通过交付该权益工具结算的衍生金融资产，按照成本进行后续计量。

可供出售金融资产持有期间取得的利息及被投资单位宣告发放的现金股利，计入投资收益。

（3）金融资产减值

除了以公允价值计量且其变动计入当期损益的金融资产外，本公司在每个资产负债表日对其他金融资产的账面价值进行检查，有客观证据表明金融资产发生减值的，计提减值准备。

本公司对单项金额重大的金融资产单独进行减值测试；对单项金额不重大的金融资产，单独进行减值测试或包括在具有类似信用风险特征的金融资产组合中进行减值测试。单独测试未发生减值的金融资产（包括单项金额重大和不重大的金融资产），包括在具有类似信用风险特征的金融资产组合中再进行减值测试。已单项确认减值损失的金融资产，不包括在具有类似信用风险特征的金融资产组合中进行减值测试。

① 持有至到期投资、贷款和应收款项减值

以成本或摊余成本计量的金融资产将其账面价值减记至预计未来现金流量现值，减记金额确认为减值损失，计入当期损益。金融资产在确认减值损失后，如有客观证据表明该金融资产价值已恢复，且客观上与确认该损失后发生的事项有关，原确认的减值损失予以转回，金融资产转回减值损失后的账面价值不超过假定不计提减值准备情况下该金融资产在转回日的摊余成本。

② 可供出售金融资产减值

当综合相关因素判断可供出售权益工具投资公允价值下跌是严重或非暂时性下跌时，表明该可供出售权益工具投资发生减值。其中“严重下跌”是指公允价值下跌幅度累计超过 20%；“非暂时性下跌”是指公允价值连续下跌时间超过 12 个月。

可供出售金融资产发生减值时，将原计入其他综合收益的因公允价值下降形成的累计损失予以转出并计入当期损益，该转出的累计损失为该资产初始取得成本扣除已收回本金和已摊销金额、当前公允价值和原已计入损益的减值损失后的余额。

在确认减值损失后，期后如有客观证据表明该金融资产价值已恢复，且客观上与确认该损失后发生的事项有关，原确认的减值损失予以转回，可供出售权益工具投资的减值损失转回确认为其他综合收益，可供出售债务工具的减值损失转回计入当期损益。

在活跃市场中没有报价且其公允价值不能可靠计量的权益工具投资，或与该权益工具挂钩并须通过交付该权益工具结算的衍生金融资产的减值损失，不予转回。

(4) 金融资产转移的确认依据和计量方法

满足下列条件之一的金融资产，予以终止确认：① 收取该金融资产现金流量的合同权利终止；② 该金融资产已转移，且将金融资产所有权上几乎所有的风险和报酬转移给转入方；③ 该金融资产已转移，虽然企业既没有转移也没有保留金融资产所有权上几乎所有的风险和报酬，但是放弃了对该金融资产的控制。

若企业既没有转移也没有保留金融资产所有权上几乎所有的风险和报酬，且未放弃对该金融资产的控制的，则按照继续涉入所转移金融资产的程度确认有关金融资产，并相应确认有关负债。继续涉入所转移金融资产的程度，是指该金融资产价值变动使企业面临的风险水平。

金融资产整体转移满足终止确认条件的，将所转移金融资产的账面价值及因转移而收到的对价与原计入其他综合收益的公允价值变动累计额之和的差额计入当期损益。

金融资产部分转移满足终止确认条件的，将所转移金融资产的账面价值在终止确认及未终止确认部分之间按其相对的公允价值进行分摊，并将因转移而收到的对价与应分摊至终止确认部分的原计入其他综合收益的公允价值变动累计额之和与分摊的前述账面金额之差额计入当期损益。

本公司对采用附追索权方式出售的金融资产，或将持有的金融资产背书转让，需确定该金融资产所有权上几乎所有的风险和报酬是否已经转移。已将该金融资产所有权上几乎所有的风险和报酬转移给转入方的，终止确认该金融资产；保留了金融资产所有权上几乎所有的风险和报酬的，不终止确认该金融资产；既没有转移也没有保留金融资产所有权上几乎所有的风险和报酬的，则继续判断企业是否对该资产保留了控制，并根据前面各段所述的原则进行会计处理。

(5) 金融负债的分类和计量

金融负债在初始确认时划分为以公允价值计量且其变动计入当期损益的金融负债和其他金融负债。初始确认金融负债，以公允价值计量。对于以公允价值计量且其变动计入当期损益的金融负债，相关的交易费用直接计入当期损益；对于其他金融负债，相关交易费用计入初始确认金额。

① 以公允价值计量且其变动计入当期损益的金融负债

分类为交易性金融负债和在初始确认时指定为以公允价值计量且其变动计入当期损益的金融负债的条件与分类为交易性金融资产和在初始确认时指定为以公允价值计量且其变动计入当期损益的金融资产的条件一致。

以公允价值计量且其变动计入当期损益的金融负债采用公允价值进行后续计量，公允价值的变动形成的利得或损失以及与该等金融负债相关的股利和利息支出计入当期损益。

② 其他金融负债

与在活跃市场中没有报价、公允价值不能可靠计量的权益工具挂钩并须通过交付该权益工具结算的衍生金融负债，按照成本进行后续计量。其他金融负债采用实际利率法，按摊余成本进行后续计量，终止确认或摊销产生的利得或损失计入当期损益。

③ 财务担保合同及贷款承诺

不属于指定为以公允价值计量且其变动计入当期损益的金融负债的财务担保合同，以公允价值进行初始确认，在初始确认后按照《企业会计准则第 13 号—或有事项》确定的金额和初始确认金额扣除按照《企业会计准则第 14 号—收入》的原则确定的累计摊销额后的余额之中的较高者进行后续计量。

(6) 金融负债的终止确认

金融负债的现时义务全部或部分已经解除的，才能终止确认该金融负债或其一部分。本公司（债务人）与债权人之间签订协议，以承担新金融负债方式替换现存金融负债，且新金融负债与现存金融负债的合同条款实质上不同的，终止确认现存金融负债，并同时确认新金融负债。

金融负债全部或部分终止确认的，将终止确认部分的账面价值与支付的对价（包括转出的非现金资产或承担的新金融负债）之间的差额，计入当期损益。

10、应收款项

应收款项包括应收账款、其他应收款等。

(1) 坏账准备的确认标准

本公司在资产负债表日对应收款项账面价值进行检查，对存在下列客观证据表明应收款项发生减值的，计提减值准备：①债务人发生严重的财务困难；②债务人违反合同条款（如偿付利息或本金发生违约或逾期等）；③债务人很可能倒闭或进行其他财务重组；④其他表明应收款项发生减值的客观依据。

(2) 坏账准备的计提方法

① 单项金额重大并单项计提坏账准备的应收款项坏账准备的确认标准、计提方法

本公司将金额为人民币 300 万元以上的应收款项确认为单项金额重大的应收款项。金额为人民币 100 万元以上的其他应收款项确认为单项金额重大的其他应收款项。

本公司对单项金额重大的应收款项单独进行减值测试，单独测试未发生减值的金融资产，包括在具有类似信用风险特征的金融资产组合中进行减值测试。单项测试已确认减值损失的应收款项，不再包括在具有类似信用风险特征的应收款项组合中进行减值测试。

② 按信用风险组合计提坏账准备的应收款项的确定依据、坏账准备计提方法

本公司对单项金额不重大以及金额重大但单项测试未发生减值的应收款项，按信用风险特征的相似性和相关性对金融资产进行分组。这些信用风险通常反映债务人按照该等资产的合同条款偿还所有到期金额的能力，并且与被检查资产的未来现金流量测算相

关。

A. 不同组合的确定依据:

| 项目 | 确定组合的依据 |
|--------------------------------------|---|
| 组合 1: 本公司合并范围内关联方往来、备用金、保证金、押金、职工借款等 | 管理层依据客观证据和历史经验数据判断单独测试 |
| 组合 2: 未到收款期的应收款项 | 按照合同规定尚未到收款期的应收款项, 结合现时情况分析确定坏账准备计提的比例 |
| 组合 3: 账龄组合 | 除已单独计提减值准备、上述组合 1、组合 2 之外的应收账款、其他应收款, 包括单项金额重大单独测试未发生减值的应收款项, 公司根据以前年度与之相同或相类似的、按账龄段划分的具有类似信用风险特征的应收款项组合的实际损失率为基础, 结合现时情况分析法确定坏账准备计提的比例 |

B. 根据信用风险特征组合确定的计提方法

按组合方式实施减值测试时, 坏账准备金额系根据应收款项组合结构及类似信用风险特征(债务人根据合同条款偿还欠款的能力)按历史损失经验及目前经济状况与预计应收款项组合中已经存在的损失评估确定。

不同组合计提坏账准备的计提方法:

| 项目 | 计提方法 |
|--------------------------------------|-----------------|
| 组合 1: 本公司合并范围内关联方往来、备用金、保证金、押金、职工借款等 | 单独测试, 一般不计提坏账准备 |
| 组合 2: 未到收款期的应收款项 | 单独测试, 一般不计提坏账准备 |
| 组合 3: 账龄组合 | 账龄分析法 |

a. 组合 3, 采用账龄分析法计提坏账准备的组合计提方法

| 账 龄 | 应收账款计提比例 (%) | 其他应收款计提比例 (%) |
|----------------------|--------------|---------------|
| 0-6 个月内 (含 6 个月, 下同) | 0.5 | 0.5 |
| 6 个月-1 年 | 3 | 3 |
| 1-2 年 | 30 | 30 |
| 2-3 年 | 50 | 50 |
| 3 年以上 | 100 | 100 |

③ 单项金额虽不重大但单项计提坏账准备的应收款项

本公司对于单项金额虽不重大但具备以下特征的应收款项, 单独进行减值测试, 有客观证据表明其发生了减值的, 根据其未来现金流量现值低于其账面价值的差额, 确认减值损失, 计提坏账准备: 如: 与对方存在争议或涉及诉讼、仲裁的应收款项; 已有明显迹象表明债务人很可能无法履行还款义务的应收款项等。

(3) 坏账准备的转回

如有客观证据表明该应收款项价值已恢复, 且客观上与确认该损失后发生的事

项有关，原确认的减值损失予以转回，计入当期损益。但是，该转回后的账面价值不超过假定不计提减值准备情况下该应收款项在转回日的摊余成本。

11、存货

(1) 存货的分类

存货主要包括船存燃油、原材料、库存商品等。

(2) 存货取得和发出的计价方法

存货在取得时按实际成本计价，存货成本包括采购成本、加工成本和其他成本。领用和发出时按加权平均法计价。

(3) 存货可变现净值的确认和跌价准备的计提方法

可变现净值是指在日常活动中，存货的估计售价减去至完工时估计将要发生的成本、估计的销售费用以及相关税费后的金额。在确定存货的可变现净值时，以取得的确凿证据为基础，同时考虑持有存货的目的以及资产负债表日后事项的影响。

在资产负债表日，存货按照成本与可变现净值孰低计量。当其可变现净值低于成本时，提取存货跌价准备。存货跌价准备通常按单个存货项目的成本高于其可变现净值的差额提取。

计提存货跌价准备后，如果以前减记存货价值的影响因素已经消失，导致存货的可变现净值高于其账面价值的，在原已计提的存货跌价准备金额内予以转回，转回的金额计入当期损益。

(4) 存货的盘存制度为永续盘存制。

(5) 低值易耗品和包装物的摊销方法

低值易耗品于领用时按一次摊销法摊销；包装物于领用时按一次摊销法摊销。

12、持有待售资产和处置组

本公司若主要通过出售（包括具有商业实质的非货币性资产交换，下同）而非持续使用一项非流动资产或处置组收回其账面价值的，则将其划分为持有待售类别。具体标准为同时满足以下条件：某项非流动资产或处置组根据类似交易中出售此类资产或处置组的惯例，在当前状况下即可立即出售；本公司已经就出售计划作出决议且获得确定的购买承诺；预计出售将在一年内完成。其中，处置组是指在一项交易中作为整体通过出售或其他方式一并处置的一组资产，以及在该交易中转让的与这些资产直接相关的负债。处置组所属的资产组或资产组组合按照《企业会计准则第 8 号——资产减值》分摊了企业合并中取得的商誉的，该处置组应当包含分摊至处置组的商誉。

本公司初始计量或在资产负债表日重新计量划分为持有待售的非流动资产和处置组时，其账面价值高于公允价值减去出售费用后的净额的，将账面价值减记至公允价值减去出售费用后的净额，减记的金额确认为资产减值损失，计入当期损益，同时计提持有待售资产减值准备。对于处置组，所确认的资产减值损失先抵减处置组中商誉的账面

价值，再按比例抵减该处置组内适用《企业会计准则第 42 号——持有待售的非流动资产、处置组和终止经营》（以下简称“持有待售准则”）的计量规定的各项非流动资产的账面价值。后续资产负债表日持有待售的处置组公允价值减去出售费用后的净额增加的，以前减记的金额应当予以恢复，并在划分为持有待售类别后适用持有待售准则计量规定的非流动资产确认的资产减值损失金额内转回，转回金额计入当期损益，并根据处置组中除商誉外适用持有待售准则计量规定的各项非流动资产账面价值所占比重按比例增加其账面价值；已抵减的商誉账面价值，以及适用持有待售准则计量规定的非流动资产在划分为持有待售类别前确认的资产减值损失不得转回。

持有待售的非流动资产或处置组中的非流动资产不计提折旧或摊销，持有待售的处置组中负债的利息和其他费用继续予以确认。

非流动资产或处置组不再满足持有待售类别的划分条件时，本公司不再将其继续划分为持有待售类别或将非流动资产从持有待售的处置组中移除，并按照以下两者孰低计量：（1）划分为持有待售类别前的账面价值，按照假定不划分为持有待售类别情况下本应确认的折旧、摊销或减值等进行调整后的金额；（2）可收回金额。

13、长期股权投资

本部分所指的长期股权投资是指本公司对被投资单位具有控制、共同控制或重大影响的长期股权投资。本公司对被投资单位不具有控制、共同控制或重大影响的长期股权投资，作为可供出售金融资产或以公允价值计量且其变动计入当期损益的金融资产核算，其会计政策详见附注四、9“金融工具”。

共同控制，是指本公司按照相关约定对某项安排所共有的控制，并且该安排的相关活动必须经过分享控制权的参与方一致同意后才能决策。重大影响，是指本公司对被投资单位的财务和经营政策有参与决策的权力，但并不能够控制或者与其他方一起共同控制这些政策的制定。

（1）投资成本的确定

对于同一控制下的企业合并取得的长期股权投资，在合并日按照被合并方股东权益在最终控制方合并财务报表中的账面价值的份额作为长期股权投资的初始投资成本。长期股权投资初始投资成本与支付的现金、转让的非现金资产以及所承担债务账面价值之间的差额，调整资本公积；资本公积不足冲减的，调整留存收益。以发行权益性证券作为合并对价的，在合并日按照被合并方股东权益在最终控制方合并财务报表中的账面价值的份额作为长期股权投资的初始投资成本，按照发行股份的面值总额作为股本，长期股权投资初始投资成本与所发行股份面值总额之间的差额，调整资本公积；资本公积不足冲减的，调整留存收益。

对于非同一控制下的企业合并取得的长期股权投资,在购买日按照合并成本作为长期股权投资的初始投资成本,合并成本包括购买方付出的资产、发生或承担的负债、发行的权益性证券的公允价值之和。

合并方或购买方为企业合并发生的审计、法律服务、评估咨询等中介费用以及其他相关管理费用,于发生时计入当期损益。

除企业合并形成的长期股权投资外的其他股权投资,按成本进行初始计量,该成本视长期股权投资取得方式的不同,分别按照本公司实际支付的现金购买价款、本公司发行的权益性证券的公允价值、投资合同或协议约定的价值、非货币性资产交换交易中换出资产的公允价值或原账面价值、该项长期股权投资自身的公允价值等方式确定。与取得长期股权投资直接相关的费用、税金及其他必要支出也计入投资成本。

(2) 后续计量及损益确认方法

对被投资单位具有共同控制(构成共同经营者除外)或重大影响的长期股权投资,采用权益法核算。此外,公司财务报表采用成本法核算能够对被投资单位实施控制的长期股权投资。

① 成本法核算的长期股权投资

采用成本法核算时,长期股权投资按初始投资成本计价,追加或收回投资调整长期股权投资的成本。除取得投资时实际支付的价款或者对价中包含的已宣告但尚未发放的现金股利或者利润外,当期投资收益按照享有被投资单位宣告发放的现金股利或利润确认。

② 权益法核算的长期股权投资

采用权益法核算时,长期股权投资的初始投资成本大于投资时应享有被投资单位可辨认净资产公允价值份额的,不调整长期股权投资的初始投资成本;初始投资成本小于投资时应享有被投资单位可辨认净资产公允价值份额的,其差额计入当期损益,同时调整长期股权投资的成本。

采用权益法核算时,按照应享有或应分担的被投资单位实现的净损益和其他综合收益的份额,分别确认投资收益和其他综合收益,同时调整长期股权投资的账面价值;按照被投资单位宣告分派的利润或现金股利计算应享有的部分,相应减少长期股权投资的账面价值;对于被投资单位除净损益、其他综合收益和利润分配以外所有者权益的其他变动,调整长期股权投资的账面价值并计入资本公积。在确认应享有被投资单位净损益的份额时,以取得投资时被投资单位各项可辨认资产等的公允价值为基础,对被投资单位的净利润进行调整后确认。被投资单位采用的会计政策及会计期间与本公司不一致的,按照本公司的会计政策及会计期间对被投资单位的财务报表进行调整,并据以确认投资收益和其他综合收益。对于本公司与联营企业及合营企业之间发生的交易,投出或出售的资产不构成业务的,未实现内部交易损益按照享有的比例计算归属于本公司的部分予

以抵销,在此基础上确认投资损益。但本公司与被投资单位发生的未实现内部交易损失,属于所转让资产减值损失的,不予以抵销。

在确认应分担被投资单位发生的净亏损时,以长期股权投资的账面价值和其他实质上构成对被投资单位净投资的长期权益减记至零为限。此外,如本公司对被投资单位负有承担额外损失的义务,则按预计承担的义务确认预计负债,计入当期投资损失。被投资单位以后期间实现净利润的,本公司在收益分享额弥补未确认的亏损分担额后,恢复确认收益分享额。

③ 收购少数股权

在编制合并财务报表时,因购买少数股权新增的长期股权投资与按照新增持股比例计算应享有子公司自购买日(或合并日)开始持续计算的净资产份额之间的差额,调整资本公积,资本公积不足冲减的,调整留存收益。

④ 处置长期股权投资

在合并财务报表中,母公司在不丧失控制权的情况下部分处置对子公司的长期股权投资,处置价款与处置长期股权投资相对应享有子公司净资产的差额计入股东权益;母公司部分处置对子公司的长期股权投资导致丧失对子公司控制权的,按本附注四、5、(2)“合并财务报表编制的方法”中所述的相关会计政策处理。

其他情形下的长期股权投资处置,对于处置的股权,其账面价值与实际取得价款的差额,计入当期损益。

采用权益法核算的长期股权投资,处置后的剩余股权仍采用权益法核算的,在处置时将原计入股东权益的其他综合收益部分按相应的比例采用与被投资单位直接处置相关资产或负债相同的基础进行会计处理。因被投资方除净损益、其他综合收益和利润分配以外的其他所有者权益变动而确认的所有者权益,按比例结转入当期损益。

采用成本法核算的长期股权投资,处置后剩余股权仍采用成本法核算的,其在取得对被投资单位的控制之前因采用权益法核算或金融工具确认和计量准则核算而确认的其他综合收益,采用与被投资单位直接处置相关资产或负债相同的基础进行会计处理,并按比例结转当期损益;因采用权益法核算而确认的被投资单位净资产中除净损益、其他综合收益和利润分配以外的其他所有者权益变动按比例结转当期损益。

14、投资性房地产

投资性房地产是指为赚取租金或资本增值,或两者兼有而持有的房地产。包括已出租的土地使用权、持有并准备增值后转让的土地使用权、已出租的建筑物等。

投资性房地产按成本进行初始计量。与投资性房地产有关的后续支出,如果与该资产有关的经济利益很可能流入且其成本能可靠地计量,则计入投资性房地产成本。其他后续支出,在发生时计入当期损益。

本公司采用成本模式对投资性房地产进行后续计量,并按照与房屋建筑物或土地使

用权一致的政策进行折旧或摊销。

投资性房地产的减值测试方法和减值准备计提方法详见附注四、20“长期资产减值”。

自用房地产或存货转换为投资性房地产或投资性房地产转换为自用房地产时，按转换前的账面价值作为转换后的入账价值。

当投资性房地产被处置、或者永久退出使用且预计不能从其处置中取得经济利益时，终止确认该项投资性房地产。投资性房地产出售、转让、报废或毁损的处置收入扣除其账面价值和相关税费后计入当期损益。

15、固定资产

(1) 固定资产确认条件

固定资产是指为生产商品、提供劳务、出租或经营管理而持有的，使用寿命超过一个会计年度的有形资产。固定资产仅在与有关的经济利益很可能流入本公司，且其成本能够可靠地计量时才予以确认。固定资产按成本并考虑预计弃置费用因素的影响进行初始计量。

(2) 各类固定资产的折旧方法

固定资产从达到预定可使用状态的次月起，采用年限平均法在使用寿命内计提折旧。各类固定资产的使用寿命、预计净残值和年折旧率如下：

| 类别 | 折旧年限(年) | 残值率(%) | 年折旧率(%) |
|---------|---------|----------|----------|
| 船舶 | 24 | 预计废钢价(注) | 不适用 |
| 房屋及建筑物 | 25-30 | 0 | 3.33-4 |
| 机器设备 | 5 | 0 | 20 |
| 运输设备 | 3-10 | 0 | 10-33.33 |
| 办公设备及其他 | 2-5 | 0 | 20-50 |

注：船舶的预计净残值按处置时的预计废钢价确定。

预计净残值是指假定固定资产预计使用寿命已满并处于使用寿命终了时的预期状态，本公司目前从该项资产处置中获得的扣除预计处置费用后的金额。

对于购置的二手船，按剩余折旧年限计提折旧。

(3) 固定资产的减值测试方法及减值准备计提方法。

固定资产的减值测试方法和减值准备计提方法详见附注四、20“长期资产减值”。

(4) 其他说明

与固定资产有关的后续支出，如果与该固定资产有关的经济利益很可能流入且其成本能够可靠地计量，则计入固定资产成本，并终止确认被替换部分的账面价值。除此以外的其他后续支出，在发生时计入当期损益。

当固定资产处于处置状态或预期通过使用或处置不能产生经济利益时，终止确认该

固定资产。固定资产出售、转让、报废或毁损的处置收入扣除其账面价值和相关税费后的差额计入当期损益。

本公司至少于年度终了对固定资产的使用寿命、预计净残值和折旧方法进行复核，如发生改变则作为会计估计变更处理。

16、在建工程

在建工程成本按实际工程支出确定，包括在建期间发生的各项工程支出以及其他相关费用等。在建工程在达到预定可使用状态后结转为固定资产。

在建工程的减值测试方法和减值准备计提方法详见附注四、20“长期资产减值”。

17、借款费用

借款费用包括借款利息、折价或溢价的摊销、辅助费用以及因外币借款而发生的汇兑差额等。可直接归属于符合资本化条件的资产的购建或者生产的借款费用，在资产支出已经发生、借款费用已经发生、为使资产达到预定可使用或可销售状态所必要的购建或生产活动已经开始时，开始资本化；构建或者生产的符合资本化条件的资产达到预定可使用状态或者可销售状态时，停止资本化。其余借款费用在发生当期确认为费用。

专门借款当期实际发生的利息费用，减去尚未动用的借款资金存入银行取得的利息收入或进行暂时性投资取得的投资收益后的金额予以资本化；一般借款根据累计资产支出超过专门借款部分的资产支出加权平均数乘以所占用一般借款的资本化率，确定资本化金额。资本化率根据一般借款的加权平均利率计算确定。

资本化期间内，外币专门借款的汇兑差额全部予以资本化；外币一般借款的汇兑差额计入当期损益。

符合资本化条件的资产指需要经过相当长时间的购建或者生产活动才能达到预定可使用或可销售状态的固定资产、投资性房地产和存货等资产。

如果符合资本化条件的资产在购建或生产过程中发生非正常中断、并且中断时间连续超过 3 个月的，暂停借款费用的资本化，直至资产的购建或生产活动重新开始。

18、无形资产

(1) 无形资产

无形资产是指本公司拥有或者控制的没有实物形态的可辨认非货币性资产。

无形资产按成本进行初始计量。与无形资产有关的支出，如果相关的经济利益很可能流入本公司且其成本能可靠地计量，则计入无形资产成本。除此以外的其他项目的支出，在发生时计入当期损益。

取得的土地使用权通常作为无形资产核算。自行开发建造厂房等建筑物，相关的土地使用权支出和建筑物建造成本则分别作为无形资产和固定资产核算。如为外购的房屋及建筑物，则将有关价款在土地使用权和建筑物之间进行分配，难以合理分配的，全部作为固定资产处理。

使用寿命有限的无形资产自可供使用时起,对其原值减去预计净残值和已计提的减值准备累计金额在其预计使用寿命内采用直线法分期平均摊销。使用寿命不确定的无形资产不予摊销。

期末,对使用寿命有限的无形资产的使用寿命和摊销方法进行复核,如发生变更则作为会计估计变更处理。此外,还对使用寿命不确定的无形资产的使用寿命进行复核,如果有证据表明该无形资产为企业带来经济利益的期限是可预见的,则估计其使用寿命并按照使用寿命有限的无形资产的摊销政策进行摊销。

(2) 研究与开发支出

本公司内部研究开发项目的支出分为研究阶段支出与开发阶段支出。

研究阶段的支出,于发生时计入当期损益。

开发阶段的支出同时满足下列条件的,确认为无形资产,不能满足下述条件的开发阶段的支出计入当期损益:

- ① 完成该无形资产以使其能够使用或出售在技术上具有可行性;
- ② 具有完成该无形资产并使用或出售的意图;
- ③ 无形资产产生经济利益的方式,包括能够证明运用该无形资产生产的产品存在市场或无形资产自身存在市场,无形资产将在内部使用的,能够证明其有用性;
- ④ 有足够的技术、财务资源和其他资源支持,以完成该无形资产的开发,并有能力使用或出售该无形资产;
- ⑤ 归属于该无形资产开发阶段的支出能够可靠地计量。

无法区分研究阶段支出和开发阶段支出的,将发生的研发支出全部计入当期损益。

(3) 无形资产的减值测试方法及减值准备计提方法

无形资产的减值测试方法和减值准备计提方法详见附注四、20“长期资产减值”。

19、长期待摊费用

长期待摊费用为已经发生但应由报告期和以后各期负担的分摊期限在一年以上的各项费用。长期待摊费用在预计受益期间按直线法摊销。

20、长期资产减值

对于固定资产、在建工程、使用寿命有限的无形资产、以成本模式计量的投资性房地产及对子公司、合营企业、联营企业的长期股权投资等非流动非金融资产,本公司于资产负债表日判断是否存在减值迹象。如存在减值迹象的,则估计其可收回金额,进行减值测试。

减值测试结果表明资产的可收回金额低于其账面价值的,按其差额计提减值准备并计入减值损失。可收回金额为资产的公允价值减去处置费用后的净额与资产预计未来现金流量的现值两者之间的较高者。资产的公允价值根据公平交易中销售协议价格确定;不存在销售协议但存在资产活跃市场的,公允价值按照该资产的买方出价确定;不存在

销售协议和资产活跃市场的，则以可获取的最佳信息为基础估计资产的公允价值。处置费用包括与资产处置有关的法律费用、相关税费、搬运费以及为使资产达到可销售状态所发生的直接费用。资产预计未来现金流量的现值，按照资产在持续使用过程中和最终处置时所产生的预计未来现金流量，选择恰当的折现率对其进行折现后的金额加以确定。资产减值准备按单项资产为基础计算并确认，如果难以对单项资产的可收回金额进行估计的，以该资产所属的资产组确定资产组的可收回金额。资产组是能够独立产生现金流入的最小资产组合。

上述资产减值损失一经确认，以后期间不予转回价值得以恢复的部分。

21、职工薪酬

本公司职工薪酬主要包括短期职工薪酬、离职后福利、辞退福利以及其他长期职工福利。其中：

短期薪酬主要包括工资、奖金、津贴和补贴、职工福利费、医疗保险费、生育保险费、工伤保险费、住房公积金、工会经费和职工教育经费、非货币性福利等。本公司在职工为本公司提供服务的会计期间将实际发生的短期职工薪酬确认为负债，并计入当期损益或相关资产成本。其中非货币性福利按公允价值计量。

离职后福利主要包括基本养老保险、失业保险以及年金等。离职后福利计划包括设定提存计划及设定受益计划。采用设定提存计划的，相应的应缴存金额于发生时计入相关资产成本或当期损益。本公司的设定受益计划，具体涉及重组子公司广远有限确认离退休人员统筹外福利费用。本公司聘请独立精算师根据预期累计福利单位法，采用无偏且相互一致的精算假设对有关人口统计变量和财务变量等作出估计，计量设定受益计划所产生的义务，并确定相关义务的归属期间。于资产负债表日，本公司将设定受益计划所产生的义务按现值列示，并将当期服务成本计入当期损益。

在职工劳动合同到期之前解除与职工的劳动关系，或为鼓励职工自愿接受裁减而提出给予补偿的建议，在本公司不能单方面撤回因解除劳动关系计划或裁减建议所提供的辞退福利时，和本公司确认与涉及支付辞退福利的重组相关的成本两者孰早日，确认辞退福利产生的职工薪酬负债，并计入当期损益。但辞退福利预期在年度报告期结束后十二个月不能完全支付的，按照其他长期职工薪酬处理。

职工内部退休计划采用与上述辞退福利相同的原则处理。本公司将自职工停止提供服务日至正常退休日的期间拟支付的内退人员工资和缴纳的社会保险费等，在符合预计负债确认条件时，计入当期损益（辞退福利）。

本公司向职工提供的其他长期职工福利，符合设定提存计划的，按照设定提存计划进行会计处理，除此之外按照设定受益计划进行会计处理。

22、收入

（1）商品销售收入

在已将商品所有权上的主要风险和报酬转移给买方,既没有保留通常与所有权相联系的继续管理权,也没有对已售商品实施有效控制,收入的金额能够可靠地计量,相关的经济利益很可能流入企业,相关的已发生或将发生的成本能够可靠地计量时,确认商品销售收入的实现。

(2) 提供劳务收入

在提供劳务交易的结果能够可靠估计的情况下,于资产负债表日按照完工百分比法确认提供的劳务收入。劳务交易的完工进度按已完工作的测量/已经提供的劳务占应提供劳务总量的比例确定。

提供劳务交易的结果能够可靠估计是指同时满足:①收入的金额能够可靠地计量;②相关的经济利益很可能流入企业;③交易的完工程度能够可靠地确定;④交易中已发生和将发生的成本能够可靠地计量。

如果提供劳务交易的结果不能够可靠估计,则按已经发生并预计能够得到补偿的劳务成本金额确认提供的劳务收入,并将已发生的劳务成本作为当期费用。已经发生的劳务成本如预计不能得到补偿的,则不确认收入。

本公司与其他企业签订的合同或协议包括销售商品和提供劳务时,如销售商品部分和提供劳务部分能够区分并单独计量的,将销售商品部分和提供劳务部分分别处理;如销售商品部分和提供劳务部分不能够区分,或虽能区分但不能够单独计量的,将该合同全部作为销售商品处理。

① 运输收入

本公司运输收入包括已完航次和未完航次运输收入,按航次作为核算对象。

在资产负债表日对于航次结果能够可靠估计的,采用完工百分比法确认运输收入,完工百分比按航次已发生的营运天占估计的总营运天的比例确认与计量。

航次结果能够可靠估计,是指同时满足下列条件:

- A、航次的收入金额能够可靠地计量;
- B、与航次相关的经济利益很可能流入公司;
- C、航次的完成程度能够可靠地确定;
- D、与航次相关的已发生和将发生的成本能够可靠地计量。

在资产负债表日对于航次结果不能可靠估计的,应分别按以下情况确认计量:

A、如果已经发生的航次运行成本预计能够得到补偿,应按已经发生的航次运行成本确认收入,并按相同金额结转成本;

B、如果已经发生的航次运行成本预计不能全部得到补偿,应按能够得到补偿的航次运行成本确认收入,同时结转航次运行成本;

C、如果已经发生的航次运行成本全部不能得到补偿,应全部结转已经发生的航次运行成本,不确认收入。

②其他业务收入

本公司提供运输服务以外的劳务取得的收入，在收入的金额能够可靠地计量，与劳务相关的经济利益很可能流入公司时，按与接受劳务方签订的合同或协议的金额确认其他业务收入。

(3) 使用费收入

根据有关合同或协议，按权责发生制确认收入。

(4) 利息收入

按照他人使用本公司货币资金的时间和实际利率计算确定。

23、政府补助

政府补助是指本公司从政府无偿取得货币性资产和非货币性资产，不包括政府以投资者身份并享有相应所有者权益而投入的资本。政府补助分为与资产相关的政府补助和与收益相关的政府补助。本公司将所取得的用于购建或以其他方式形成长期资产的政府补助界定为与资产相关的政府补助；其余政府补助界定为与收益相关的政府补助。若政府文件未明确规定补助对象，则采用以下方式将补助款划分为与收益相关的政府补助和与资产相关的政府补助：（1）政府文件明确了补助所针对的特定项目的，根据该特定项目的预算中将形成资产的支出金额和计入费用的支出金额的相对比例进行划分，对该划分比例需在每个资产负债表日进行复核，必要时进行变更；（2）政府文件中对用途仅作一般性表述，没有指明特定项目的，作为与收益相关的政府补助。政府补助为货币性资产的，按照收到或应收的金额计量。政府补助为非货币性资产的，按照公允价值计量；公允价值不能够可靠取得的，按照名义金额计量。按照名义金额计量的政府补助，直接计入当期损益。

本公司对于政府补助通常在实际收到时，按照实收金额予以确认和计量。

与资产相关的政府补助，确认为递延收益，并在相关资产的使用寿命内按照合理、系统的方法分期计入当期损益。与收益相关的政府补助，用于补偿以后期间的相关成本费用或损失的，确认为递延收益，并在确认相关成本费用或损失的期间计入当期损益；用于补偿已经发生的相关成本费用或损失的，直接计入当期损益。

同时包含与资产相关部分和与收益相关部分的政府补助，区分不同部分分别进行会计处理；难以区分的，将其整体归类为与收益相关的政府补助。

与本公司日常活动相关的政府补助，按照经济业务的实质，计入其他收益或冲减相关成本费用；与日常活动无关的政府补助，计入营业外收支。

已确认的政府补助需要退回时，存在相关递延收益余额的，冲减相关递延收益账面余额，超出部分计入当期损益；属于其他情况的，直接计入当期损益。

24、递延所得税资产/递延所得税负债

(1) 当期所得税

资产负债表日，对于当期和以前期间形成的当期所得税负债（或资产），以按照税法规定计算的预期应交纳（或返还）的所得税金额计量。计算当期所得税费用所依据的应纳税所得额系根据有关税法规定对本年度税前会计利润作相应调整后计算得出。

（2）递延所得税资产及递延所得税负债

某些资产、负债项目的账面价值与其计税基础之间的差额，以及未作为资产和负债确认但按照税法规定可以确定其计税基础的项目的账面价值与计税基础之间的差额产生的暂时性差异，采用资产负债表债务法确认递延所得税资产及递延所得税负债。

与商誉的初始确认有关，以及与既不是企业合并、发生时也不影响会计利润和应纳税所得额（或可抵扣亏损）的交易中产生的资产或负债的初始确认有关的应纳税暂时性差异，不予确认有关的递延所得税负债。此外，对与子公司、联营企业及合营企业投资相关的应纳税暂时性差异，如果本公司能够控制暂时性差异转回的时间，而且该暂时性差异在可预见的未来很可能不会转回，也不予确认有关的递延所得税负债。除上述例外情况，本公司确认其他所有应纳税暂时性差异产生的递延所得税负债。

与既不是企业合并、发生时也不影响会计利润和应纳税所得额（或可抵扣亏损）的交易中产生的资产或负债的初始确认有关的可抵扣暂时性差异，不予确认有关的递延所得税资产。此外，对与子公司、联营企业及合营企业投资相关的可抵扣暂时性差异，如果暂时性差异在可预见的未来不是很可能转回，或者未来不是很可能获得用来抵扣可抵扣暂时性差异的应纳税所得额，不予确认有关的递延所得税资产。除上述例外情况，本公司以很可能取得用来抵扣可抵扣暂时性差异的应纳税所得额为限，确认其他可抵扣暂时性差异产生的递延所得税资产。

对于能够结转以后年度的可抵扣亏损和税款抵减，以很可能获得用来抵扣可抵扣亏损和税款抵减的未来应纳税所得额为限，确认相应的递延所得税资产。

资产负债表日，对于递延所得税资产和递延所得税负债，根据税法规定，按照预期收回相关资产或清偿相关负债期间的适用税率计量。

于资产负债表日，对递延所得税资产的账面价值进行复核，如果未来很可能无法获得足够的应纳税所得额用以抵扣递延所得税资产的利益，则减记递延所得税资产的账面价值。在很可能获得足够的应纳税所得额时，减记的金额予以转回。

（3）所得税费用

所得税费用包括当期所得税和递延所得税。

除确认为其他综合收益或直接计入股东权益的交易和事项相关的当期所得税和递延所得税计入其他综合收益或股东权益，以及企业合并产生的递延所得税调整商誉的账面价值外，其余当期所得税和递延所得税费用或收益计入当期损益。

25、租赁

融资租赁为实质上转移了与资产所有权有关的全部风险和报酬的租赁，其所有权最

终可能转移，也可能不转移。融资租赁以外的其他租赁为经营租赁。

(1) 本公司作为承租人记录经营租赁业务

经营租赁的租金支出在租赁期内的各个期间按直线法计入相关资产成本或当期损益。初始直接费用计入当期损益。或有租金于实际发生时计入当期损益。

(2) 本公司作为出租人记录经营租赁业务

经营租赁的租金收入在租赁期内的各个期间按直线法确认为当期损益。对金额较大的初始直接费用于发生时予以资本化，在整个租赁期间内按照与确认租金收入相同的基础分期计入当期损益；其他金额较小的初始直接费用于发生时计入当期损益。或有租金于实际发生时计入当期损益。

26、重要会计政策、会计估计的变更

(1) 会计政策变更

①因执行新企业会计准则导致的会计政策变更

2017年4月28日，财政部以财会[2017]13号发布了《企业会计准则第42号——持有待售的非流动资产、处置组和终止经营》，自2017年5月28日起实施。2017年5月10日，财政部以财会[2017]15号发布了《企业会计准则第16号——政府补助（2017年修订）》，自2017年6月12日起实施。经本公司第六届董事会第二十次会议于2017年8月30日决议通过，本公司按照财政部的要求时间开始执行前述两项会计准则。

《企业会计准则第42号——持有待售的非流动资产、处置组和终止经营》准则规范了持有待售的非流动资产或处置组的分类、计量和列报，以及终止经营的列报。

执行《企业会计准则第16号——政府补助（2017年修订）》之前，本公司将取得的政府补助计入营业外收入；与资产相关的政府补助确认为递延收益，在资产使用寿命内平均摊销计入当期损益。执行《企业会计准则第16号——政府补助（2017年修订）》之后，对2017年1月1日之后发生的与日常活动相关的政府补助，计入其他收益；与日常活动无关的政府补助，计入营业外收支。

因执行上述新企业会计准则，本公司本年增加其他收益147,288.56元，减少营业外收入147,288.56元。

(2) 会计估计变更

报告期内，本公司无重要会计估计变更。

27、重大会计判断和估计

本公司在运用会计政策过程中，由于经营活动内在的不确定性，本公司需要对无法准确计量的报表项目的账面价值进行判断、估计和假设。这些判断、估计和假设是基于本公司管理层过去的历史经验，并在考虑其他相关因素的基础上做出的。这些判断、估计和假设会影响收入、费用、资产和负债的报告金额以及资产负债表日或有负债的披露。然而，这些估计的不确定性所导致的实际结果可能与本公司管理层当前的估计存在差异，

进而造成对未来受影响的资产或负债的账面金额进行重大调整。

本公司对前述判断、估计和假设在持续经营的基础上进行定期复核，会计估计的变更仅影响变更当期的，其影响数在变更当期予以确认；既影响变更当期又影响未来期间的，其影响数在变更当期和未来期间予以确认。

于资产负债表日，本公司需对财务报表项目金额进行判断、估计和假设的重要领域如下：

（1）租赁的归类

本公司根据《企业会计准则第 21 号——租赁》的规定，将租赁归类为经营租赁和融资租赁，在进行归类时，管理层需要对是否已将与租出资产所有权有关的全部风险和报酬实质上转移给承租人，或者本公司是否已经实质上承担与租入资产所有权有关的全部风险和报酬，作出分析和判断。

（2）坏账准备计提

本公司根据应收款项的会计政策，采用备抵法核算坏账损失。应收款项减值是基于评估应收款项的可收回性。鉴定应收款项减值要求管理层的判断和估计。实际的结果与原先估计的差异将在估计被改变的期间影响应收款项的账面价值及应收款项坏账准备的计提或转回。

（3）存货跌价准备

本公司根据存货会计政策，按照成本与可变现净值孰低计量，对成本高于可变现净值及陈旧和滞销的存货，计提存货跌价准备。存货减值至可变现净值是基于评估存货的可售性及其可变现净值。鉴定存货减值要求管理层在取得确凿证据，并且考虑持有存货的目的、资产负债表日后事项的影响等因素的基础上作出判断和估计。实际的结果与原先估计的差异将在估计被改变的期间影响存货的账面价值及存货跌价准备的计提或转回。

（4）金融工具公允价值

对不存在活跃交易市场的金融工具，本公司通过各种估值方法确定其公允价值。这些估值方法包括贴现现金流模型分析等。估值时本公司需对未来现金流量、信用风险、市场波动率和相关性等方面进行估计，并选择适当的折现率。这些相关假设具有不确定性，其变化会对金融工具的公允价值产生影响。

（5）可供出售金融资产减值

本公司确定可供出售金融资产是否减值在很大程度上依赖于管理层的判断和假设，以确定是否需要在利润表中确认其减值损失。在进行判断和作出假设的过程中，本公司需评估该项投资的公允价值低于成本的程度和持续期间，以及被投资对象的财务状况和短期业务展望，包括行业状况、技术变革、信用评级、违约率和对手方的风险。

（6）长期资产减值准备

本公司于资产负债表日对除金融资产之外的非流动资产判断是否存在可能发生减值的迹象。对使用寿命不确定的无形资产，除每年进行的减值测试外，当其存在减值迹象时，也进行减值测试。其他除金融资产之外的非流动资产，当存在迹象表明其账面金额不可收回时，进行减值测试。

当资产或资产组的账面价值高于可收回金额，即公允价值减去处置费用后的净额和预计未来现金流量的现值中的较高者，表明发生了减值。

公允价值减去处置费用后的净额，参考公平交易中类似资产的销售协议价格或可观察到的市场价格，减去可直接归属于该资产处置的增量成本确定。

在预计未来现金流量现值时，需要对该资产（或资产组）的产量、售价、相关经营成本以及计算现值时使用的折现率等作出重大判断。本公司在估计可收回金额时会采用所有能够获得的相关资料，包括根据合理和可支持的假设所作出有关产量、售价和相关经营成本的预测。

（7）折旧和摊销

本公司对投资性房地产、固定资产和无形资产在考虑其残值后，在使用寿命内按直线法计提折旧和摊销。本公司定期复核使用寿命，以决定将计入每个报告期的折旧和摊销费用数额。使用寿命是本公司根据对同类资产的以往经验并结合预期的技术更新而确定的。如果以前的估计发生重大变化，则会在未来期间对折旧和摊销费用进行调整。

（8）递延所得税资产

在很有可能有足够的应纳税利润来抵扣亏损的限度内，本公司就所有未利用的税务亏损确认递延所得税资产。这需要本公司管理层运用大量的判断来估计未来应纳税利润发生的时间和金额，结合纳税筹划策略，以决定应确认的递延所得税资产的金额。

（9）所得税

本公司在正常的经营活动中，有部分交易其最终的税务处理和计算存在一定的不确定性。部分项目是否能够在税前列支需要税收主管机关的审批。如果这些税务事项的最终认定结果同最初估计的金额存在差异，则该差异将对其最终认定期间的当期所得税和递延所得税产生影响。

（10）内部退养福利及补充退休福利

本公司内部退养福利和补充退休福利费用支出及负债的金额依据各种假设条件确定。这些假设条件包括折现率、平均医疗费用增长率、内退人员及离退人员补贴增长率和其他因素。实际结果和假设的差异将在发生时立即确认并计入当年费用。尽管管理层认为已采用了合理假设，但实际经验值及假设条件的变化仍将影响本公司内部退养福利和补充退休福利的费用及负债余额。

五、税项

1、主要税种及税率

| 税种 | 具体税率情况 |
|---------|--|
| 增值税 | 应税收入按 17%、11%、6%、0% 的税率计算销项税，并按扣除当期允许抵扣的进项税额后的差额计缴增值税。 应税收入按 5%、3% 的简易征收率计缴增值税。 |
| 城市维护建设税 | 按实际缴纳的流转税的 7% 计缴。 |
| 企业所得税 | 按应纳税所得额的 25%、20% 计缴。 |

本公司下属子公司中航香港及天星船务按照香港政府的相关规定计缴利得税。

2、税收优惠及批文

依据《财政部、国家税务总局关于全面推开营业税改征增值税试点的通知》（财税〔2016〕36号）附件三第一条列示的免征增值税的项目，子公司广州远洋运输有限公司的分支机构综合门诊部属于免征增值税的医疗机构，免征增值税。

依据《中华人民共和国企业所得税法实施条例》第九十二条，子公司广州远洋运输有限公司的分支机构综合门诊部属于小型微利企业。依据财税〔2017〕43号文，自2017年1月1日至2019年12月31日，将小型微利企业的年应纳税所得额上限由30万元提高至50万元，对年应纳税所得额低于50万元（含50万元）的小型微利企业，其所得减按50%计入应纳税所得额，按20%的税率缴纳企业所得税。

3、其他说明

其他税项按国家的有关具体规定计缴。

六、合并财务报表项目注释

以下注释项目（含公司财务报表主要项目注释）除非特别指出，“年初”指2017年1月1日，“年末”指2017年12月31日；“本年”指2017年度，“上年”指2016年度。

1、货币资金

| 项 目 | 年末余额 | 年初余额 |
|---------------|------------------|------------------|
| 库存现金 | 213,713.77 | 141,246.64 |
| 银行存款 | 1,391,729,731.82 | 1,333,231,131.29 |
| 其他货币资金 | 51,772,544.35 | 53,322,689.23 |
| 合 计 | 1,443,715,989.94 | 1,386,695,067.16 |
| 其中：存放在境外的款项总额 | 189,037,809.67 | 118,497,138.79 |

注：截至2017年12月31日，本公司的所有权受到限制的货币资金为人民币51,772,544.34元，为房屋维修基金及住房基金。（2016年12月31日：所有权受到限制的货币资金为53,322,358.48元，为房屋维修基金及住房基金）。

2、应收票据

| 项 目 | 年末余额 | 年初余额 |
|--------|------------|--------------|
| 银行承兑汇票 | 350,485.00 | 6,654,746.50 |
| 合 计 | 350,485.00 | 6,654,746.50 |

3、应收账款

(1) 应收账款分类披露

| 类 别 | 年末余额 | | | | 账面价值 |
|-----------------------|----------------|--------|---------------|----------|----------------|
| | 账面余额 | | 坏账准备 | | |
| | 金额 | 比例 (%) | 金额 | 计提比例 (%) | |
| 单项金额重大并单独计提坏账准备的应收款项 | | | | | |
| 按信用风险特征组合计提坏账准备的应收款项 | 468,462,863.48 | 100.00 | 16,107,007.29 | 3.44 | 452,355,856.19 |
| 其中：未到收款期的应收款项 | 227,083,122.92 | 48.47 | | | 227,083,122.92 |
| 账龄组合 | 241,379,740.56 | 51.53 | 16,107,007.29 | 6.67 | 225,272,733.27 |
| 单项金额不重大但单独计提坏账准备的应收款项 | | | | | |
| 合 计 | 468,462,863.48 | 100.00 | 16,107,007.29 | | 452,355,856.19 |

(续)

| 类 别 | 年初余额 | | | | 账面价值 |
|-----------------------|----------------|--------|---------------|----------|----------------|
| | 账面余额 | | 坏账准备 | | |
| | 金额 | 比例 (%) | 金额 | 计提比例 (%) | |
| 单项金额重大并单独计提坏账准备的应收款项 | | | | | |
| 按信用风险特征组合计提坏账准备的应收款项 | 599,451,035.79 | 99.91 | 21,037,173.35 | 3.51 | 578,413,862.44 |
| 其中：未到收款期的应收款项 | 352,613,255.27 | 58.77 | | | 352,613,255.27 |
| 账龄组合 | 246,837,780.52 | 41.14 | 21,037,173.35 | 8.52 | 225,800,607.17 |
| 单项金额不重大但单独计提坏账准备的应收款项 | 511,630.00 | 0.09 | 511,630.00 | 100.00 | |

| 类别 | 年初余额 | | | | 账面价值 |
|----|----------------|--------|---------------|----------|----------------|
| | 账面余额 | | 坏账准备 | | |
| | 金额 | 比例 (%) | 金额 | 计提比例 (%) | |
| 合计 | 599,962,665.79 | 100.00 | 21,548,803.35 | | 578,413,862.44 |

① 组合中，按账龄分析法计提坏账准备的应收账款

| 账龄 | 年末余额 | | |
|-----------|----------------|---------------|----------|
| | 应收账款 | 坏账准备 | 计提比例 (%) |
| 1 年以内 | | | |
| 其中：6 个月以内 | 202,505,553.15 | 1,012,527.77 | 0.50 |
| 7-12 个月 | 14,102,235.84 | 423,067.11 | 3.00 |
| 1 年以内小计 | 216,607,788.99 | 1,435,594.88 | |
| 1 至 2 年 | 10,035,926.92 | 3,010,778.11 | 30.00 |
| 2 至 3 年 | 6,150,780.69 | 3,075,390.34 | 50.00 |
| 3 年以上 | 8,585,243.96 | 8,585,243.96 | 100.00 |
| 合计 | 241,379,740.56 | 16,107,007.29 | |

(2) 本年计提、收回或转回的坏账准备情况

本年计提坏账准备金额 14,951,800.63 元；本年收回或转回坏账准备金额 0 元，因汇率变动导致坏账准备减少 607,157.64 元。

(3) 本年实际核销的应收账款情况

| 项目 | 核销金额 |
|-----------|---------------|
| 实际核销的应收账款 | 19,786,439.05 |

其中：重要的应收账款核销情况

| 单位名称 | 应收账款性质 | 核销金额 | 核销原因 | 履行的核销程序 | 是否因关联交易产生 |
|----------------------------------|--------|---------------|---------------------|---------|-----------|
| SCOTT AND ENGLISH ENERGY PTE LTD | 运费 | 10,135,950.00 | 对方已破产，追偿成本高于可收回应收账款 | 董事会审批 | 否 |
| TRIUMPH CARRIERS LIMITED | 运费 | 3,406,118.09 | 客户已注销 | 董事会审批 | 否 |
| SAGA PROJECTS, LIMITED | 运费 | 2,955,880.01 | 客户已注销 | 董事会审批 | 否 |
| 合计 | | 16,497,948.10 | | | |

(4) 按欠款方归集的年末余额前五名的应收账款情况

本公司本年按欠款方归集的年末余额前五名应收账款汇总金额为 62,489,810.54 元，占应收账款年末余额合计数的比例为 13.34%，相应计提的坏账

准备年末余额汇总金额为 376,151.49 元。

4、预付款项

(1) 预付款项按账龄列示

| 账龄 | 年末余额 | | 年初余额 | |
|---------|----------------|--------|----------------|--------|
| | 金额 | 比例 (%) | 金额 | 比例 (%) |
| 1 年以内 | 388,266,023.83 | 79.61 | 551,036,465.09 | 77.85 |
| 1 至 2 年 | 45,593,984.82 | 9.35 | 90,385,828.11 | 12.77 |
| 2 至 3 年 | 27,869,466.46 | 5.72 | 30,217,417.48 | 4.27 |
| 3 年以上 | 25,953,149.89 | 5.32 | 36,149,539.06 | 5.11 |
| 合计 | 487,682,625.00 | 100.00 | 707,789,249.74 | 100.00 |

注：账龄超过 1 年的预付款项，主要是预付的使费备用金。

(2) 按预付对象归集的年末余额前五名的预付款情况

本公司按预付对象归集的年末余额前五名预付账款汇总金额为 82,528,102.93 元，占预付账款年末余额合计数的比例为 16.92%。

5、应收利息

| 项目 | 年末余额 | 年初余额 |
|------|------------|--------------|
| 定期存款 | 865,678.47 | 2,577,932.04 |
| 合计 | 865,678.47 | 2,577,932.04 |

6、其他应收款

(1) 其他应收款分类披露

| 类别 | 年末余额 | | | | |
|------------------------|---------------|--------|---------------|----------|---------------|
| | 账面余额 | | 坏账准备 | | 账面价值 |
| | 金额 | 比例 (%) | 金额 | 计提比例 (%) | |
| 单项金额重大并单独计提坏账准备的其他应收款 | | | | | |
| 按信用风险特征组合计提坏账准备的其他应收款 | 74,991,656.44 | 100.00 | 16,182,365.13 | 21.58 | 58,809,291.31 |
| 其中：备金、保证金、押金、职工借款等 | 24,008,840.81 | 32.02 | | | 24,008,840.81 |
| 账龄组合 | 50,982,815.63 | 67.98 | 16,182,365.13 | 31.74 | 34,800,450.50 |
| 单项金额不重大但单独计提坏账准备的其他应收款 | | | | | |
| 合计 | 74,991,656.44 | 100.00 | 16,182,365.13 | | 58,809,291.31 |

(续)

| 类别 | 年初余额 | | | | 账面价值 |
|------------------------|----------------|--------|---------------|---------|----------------|
| | 账面余额 | | 坏账准备 | | |
| | 金额 | 比例(%) | 金额 | 计提比例(%) | |
| 单项金额重大并单独计提坏账准备的其他应收款 | | | | | |
| 按信用风险特征组合计提坏账准备的其他应收款 | 176,194,935.84 | 100.00 | 33,877,790.38 | 19.23 | 142,317,145.46 |
| 其中：备用金、保证金、押金、职工借款等 | 24,959,348.88 | 14.17 | | | 24,959,348.88 |
| 账龄组合 | 151,235,586.96 | 85.83 | 33,877,790.38 | 22.40 | 117,357,796.58 |
| 单项金额不重大但单独计提坏账准备的其他应收款 | | | | | |
| 合计 | 176,194,935.84 | 100.00 | 33,877,790.38 | | 142,317,145.46 |

① 组合中，按账龄分析法计提坏账准备的其他应收款

| 账龄 | 年末余额 | | |
|----------|---------------|---------------|---------|
| | 其他应收款 | 坏账准备 | 计提比例(%) |
| 1年以内 | | | |
| 其中：6个月以内 | 27,627,062.31 | 138,135.31 | 0.50 |
| 7-12个月 | 1,085,913.20 | 32,577.56 | 3.00 |
| 1年以内 | 28,712,975.51 | 170,712.87 | 0.59 |
| 1至2年 | 5,739,390.17 | 1,721,817.44 | 30.00 |
| 2至3年 | 4,481,231.69 | 2,240,616.56 | 50.00 |
| 3年以上 | 12,049,218.26 | 12,049,218.26 | 100.00 |
| 合计 | 50,982,815.63 | 16,182,365.13 | |

(2) 本年计提、收回或转回的坏账准备情况

本年计提坏账准备金额-16,383,542.50元；本年收回或转回坏账准备金额0元，因汇率变动导致坏账准备减少1,299,349.89元。

(3) 本年实际核销的其他应收款情况

| 项目 | 核销金额 |
|------------|-----------|
| 实际核销的其他应收款 | 12,532.86 |

(4) 按欠款方归集的年末余额前五名的其他应收款情况

| 单位名称 | 款项性质 | 年末余额 | 账龄 | 占其他应收款年末余额合计数的比例(%) | 坏账准备年末余额 |
|------------------------------|------|---------------|------|---------------------|--------------|
| 浙江夏之远船舶经营有限公司 | 代垫费用 | 18,397,846.63 | 1年以内 | 24.53 | 101,962.07 |
| 上海安盛汽车船务有限公司 | 代垫费用 | 2,438,760.00 | 1年以内 | 3.25 | 12,193.80 |
| MARTRADESHIPPING+TRANSPORT | 代垫费用 | 2,324,706.51 | 2-4年 | 3.10 | 2,312,957.15 |
| GMBMLSDUSSELDORF | 代垫费用 | 2,260,368.23 | 3-4年 | 3.01 | 2,260,368.23 |
| TRAFIGURA MARITIME LOGISTICS | 代垫费用 | 1,647,703.08 | 1年内 | 2.20 | 8,238.52 |
| 合计 | — | 27,069,384.45 | — | 36.09 | 4,695,719.77 |

7、存货

(1) 存货分类

| 项目 | 年末余额 | | |
|------|----------------|------|----------------|
| | 账面余额 | 跌价准备 | 账面价值 |
| 船存燃油 | 188,140,049.93 | | 188,140,049.93 |
| 库存商品 | 20,456,075.44 | | 20,456,075.44 |
| 原材料 | 50,826,039.90 | | 50,826,039.90 |
| 合计 | 259,422,165.27 | | 259,422,165.27 |

(续)

| 项目 | 年初余额 | | |
|------|----------------|-----------|----------------|
| | 账面余额 | 跌价准备 | 账面价值 |
| 船存燃油 | 174,705,161.37 | | 174,705,161.37 |
| 库存商品 | 27,483,302.90 | 95,948.03 | 27,387,354.87 |
| 原材料 | 5,456,401.26 | | 5,456,401.26 |
| 合计 | 207,644,865.53 | 95,948.03 | 207,548,917.50 |

(2) 存货跌价准备

| 项目 | 年初余额 | 本年增加金额 | | 本年减少金额 | | 年末余额 |
|------|-----------|--------|----|-----------|----|------|
| | | 计提 | 其他 | 转回或转销 | 其他 | |
| 库存商品 | 95,948.03 | | | 95,948.03 | | |
| 合计 | 95,948.03 | | | 95,948.03 | | |

8、其他流动资产

| 项目 | 年末余额 | 年初余额 |
|---------|----------------|----------------|
| 待抵扣进项税额 | 192,102,480.67 | 133,598,426.83 |

| 项 目 | 年末余额 | 年初余额 |
|---------|----------------|----------------|
| 预缴企业所得税 | 361,254.92 | |
| 预缴其他税金 | | 14,664.83 |
| 合 计 | 192,463,735.59 | 133,613,091.66 |

9、可供出售金融资产

(1) 可供出售金融资产情况

| 项 目 | 年末余额 | | | 年初余额 | | |
|-----------|----------------|------|----------------|----------------|------|----------------|
| | 账面余额 | 减值准备 | 账面价值 | 账面余额 | 减值准备 | 账面价值 |
| 可供出售权益工具 | | | | | | |
| 其中：按成本计量的 | 377,812,740.11 | | 377,812,740.11 | 152,901,665.11 | | 152,901,665.11 |
| 合 计 | 377,812,740.11 | | 377,812,740.11 | 152,901,665.11 | | 152,901,665.11 |

(2) 年末按成本计量的可供出售金融资产

| 被投资单位 | 账面余额 | | | | 在被投资单位持股比例 (%) | 本年现金红利 |
|--------------|----------------|----------------|------|----------------|----------------|--------|
| | 年初 | 本年增加 | 本年减少 | 年末 | | |
| 中远财务有限责任公司 | 152,901,665.11 | | | 152,901,665.11 | 10.50 | |
| 广东中远海运重工有限公司 | | 224,911,075.00 | | 224,911,075.00 | 25.00 | |
| 合 计 | 152,901,665.11 | 224,911,075.00 | | 377,812,740.11 | | |

2017年，本公司与中远船务工程集团有限公司签署一致行动协议，丧失对广东中远海运重工有限公司的重大影响，该部分投资于丧失重大影响之日按照公允价值确认为可供出售金融资产核算。

10、长期股权投资

| 被投资单位 | 年初余额 | 本年增减变动 | | | | |
|-------------------|---------------|--------|------|---------------|--------------|--------|
| | | 追加投资 | 减少投资 | 权益法下确认的投资损益 | 其他综合收益调整 | 其他权益变动 |
| 一、合营企业 | | | | | | |
| 中远海运特种运输(美洲)有限公司 | 2,950,881.87 | | | 570,678.31 | -184,281.13 | |
| 中远海运特种运输(欧洲)有限公司 | 22,506,492.65 | | | 15,764,213.30 | 1,763,097.19 | |
| 广州中远海运德利新能源工程有限公司 | 24,995,687.18 | | | -5,894,703.43 | | |
| 小计 | 50,453,061.70 | | | 10,440,188.18 | 1,578,816.06 | |

| 被投资单位 | 年初余额 | 本年增减变动 | | | | |
|----------------|------------------|--------|----------------|----------------|--------------|------------|
| | | 追加投资 | 减少投资 | 权益法下确认的投资损益 | 其他综合收益调整 | 其他权益变动 |
| 二、联营企业 | | | | | | |
| 广州广裕仓码有限公司 | 17,545,489.52 | | | -515,691.61 | | |
| 广东中远海运重工有限公司 | 233,949,462.67 | | 217,538,258.39 | -17,032,939.78 | | 621,735.50 |
| 广州越洋船务有限公司 | 44,081,491.91 | | | -351,772.71 | | |
| 湛江远洋船舶供应有限公司 | 0.00 | | | | | |
| 福建捷安船务有限公司 | 20,415,924.74 | | | 76,600.79 | | |
| 道达尔润滑油(中国)有限公司 | 703,924,150.78 | | | 41,548,919.96 | | |
| 小计 | 1,019,916,519.62 | | 217,538,258.39 | 23,723,116.65 | | 621,735.50 |
| 合计 | 1,070,369,581.32 | | 217,538,258.39 | 34,163,304.83 | 1,578,816.06 | 621,735.50 |

(续)

| 被投资单位 | 本年增减变动 | | | 年末余额 | 减值准备年末余额 |
|-------------------|---------------|--------|----|----------------|----------|
| | 宣告发放现金股利或利润 | 计提减值准备 | 其他 | | |
| 一、合营企业 | | | | | |
| 中远海运特种运输(美洲)有限公司 | 123,111.95 | | | 3,214,167.10 | |
| 中远海运特种运输(欧洲)有限公司 | 7,137,058.03 | | | 32,896,745.11 | |
| 广州中远海运德利新能源工程有限公司 | | | | 19,100,983.75 | |
| 小计 | 7,260,169.98 | | | 55,211,895.96 | |
| 二、联营企业 | | | | | |
| 广州广裕仓码有限公司 | | | | 17,029,797.91 | |
| 广东中远海运重工有限公司 | | | | | |
| 广州越洋船务有限公司 | | | | 43,729,719.20 | |
| 湛江远洋船舶供应有限公司 | | | | 0.00 | |
| 福建捷安船务有限公司 | | | | 20,492,525.53 | |
| 道达尔润滑油(中国)有限公司 | 73,082,707.00 | | | 672,388,363.74 | |
| 小计 | 73,082,707.00 | | | 753,640,406.38 | |
| 合计 | 80,342,876.98 | | | 808,852,302.34 | |

11、投资性房地产**(1) 采用成本计量模式的投资性房地产**

| 项目 | 房屋建筑物 | 合计 |
|--------|-------|----|
| 一、账面原值 | | |

| 项 目 | 房屋建筑物 | 合 计 |
|-------------|----------------|----------------|
| 1、年初余额 | 318,725,201.10 | 318,725,201.10 |
| 2、本年增加金额 | 1,226,384.75 | 1,226,384.75 |
| (1) 外购 | 896,528.85 | 896,528.85 |
| (2) 从在建工程转入 | 329,855.90 | 329,855.90 |
| 3、本年减少金额 | | |
| 4、年末余额 | 319,951,585.85 | 319,951,585.85 |
| 二、累计折旧和累计摊销 | | |
| 1、年初余额 | 81,596,365.56 | 81,596,365.56 |
| 2、本年增加金额 | 13,847,521.08 | 13,847,521.08 |
| (1) 计提或摊销 | 13,847,521.08 | 13,847,521.08 |
| 3、本年减少金额 | | |
| 4、年末余额 | 95,443,886.64 | 95,443,886.64 |
| 三、减值准备 | | |
| 1、年初余额 | 883,129.32 | 883,129.32 |
| 2、本年增加金额 | | |
| 3、本年减少金额 | | |
| 4、年末余额 | 883,129.32 | 883,129.32 |
| 四、账面价值 | | |
| 1、年末账面价值 | 223,624,569.89 | 223,624,569.89 |
| 2、年初账面价值 | 236,245,706.22 | 236,245,706.22 |

12、固定资产

(1) 固定资产情况

| 项 目 | 船舶 | 房屋及建筑物 | 运输设备 |
|------------|-------------------|----------------|---------------|
| 一、账面原值 | | | |
| 1、年初余额 | 21,033,031,839.37 | 819,634,721.84 | 49,784,063.61 |
| 2、本年增加金额 | 1,961,083,172.41 | 7,057,998.10 | 2,307,610.66 |
| (1) 购置 | 9,496,607.77 | 2,113,422.75 | 2,307,610.66 |
| (2) 在建工程转入 | 1,951,586,564.64 | 4,944,575.35 | |
| 3、本年减少金额 | 1,034,334,536.53 | 1,566,167.96 | 7,475,248.80 |
| (1) 处置或报废 | 306,360,000.00 | 1,307,980.81 | 7,475,248.80 |
| (2) 汇兑差异 | 727,974,536.53 | 258,187.15 | |
| 4、年末余额 | 21,959,780,475.25 | 825,126,551.98 | 44,616,425.47 |
| 二、累计折旧 | | | |
| 1、年初余额 | 5,766,883,761.78 | 366,824,481.17 | 38,772,216.49 |
| 2、本年增加金额 | 815,727,958.16 | 31,314,680.55 | 3,497,353.55 |
| (1) 计提 | 815,727,958.16 | 31,314,680.55 | 3,497,353.55 |

| 项 目 | 船舶 | 房屋及建筑物 | 运输设备 |
|-----------|-------------------|----------------|---------------|
| 3、本年减少金额 | 428,895,331.96 | 1,491,472.92 | 7,386,986.03 |
| (1) 处置或报废 | 253,254,851.70 | 1,262,058.58 | 7,386,986.03 |
| (2) 汇兑差异 | 175,640,480.26 | -229,414.34 | |
| 4、年末余额 | 6,153,716,387.98 | 396,647,688.80 | 34,882,584.01 |
| 三、减值准备 | | | |
| 四、账面价值 | | | |
| 1、年末账面价值 | 15,806,064,087.27 | 428,478,863.18 | 9,733,841.46 |
| 2、年初账面价值 | 15,266,148,077.59 | 452,810,240.67 | 11,011,847.12 |

(续)

| 项 目 | 机器设备 | 办公设备 | 合 计 |
|------------|---------------|---------------|-------------------|
| 一、账面原值 | | | |
| 1、年初余额 | 59,245,066.81 | 37,207,088.47 | 21,998,902,780.10 |
| 2、本年增加金额 | 1,804,724.19 | 3,847,432.02 | 1,976,100,937.38 |
| (1) 购置 | 605,663.47 | 1,577,919.91 | 16,101,224.56 |
| (2) 在建工程转入 | 1,199,060.72 | 2,269,512.11 | 1,959,999,712.82 |
| 3、本年减少金额 | 514,481.64 | 2,989,128.74 | 1,046,879,563.67 |
| (1) 处置或报废 | 512,026.57 | 2,982,682.71 | 318,637,938.89 |
| (2) 汇兑差异 | 2,455.07 | 6,446.03 | 728,241,624.78 |
| 4、年末余额 | 60,535,309.36 | 38,065,391.75 | 22,928,124,153.81 |
| 二、累计折旧 | | | |
| 1、年初余额 | 39,901,942.49 | 32,911,113.28 | 6,245,293,515.21 |
| 2、本年增加金额 | 3,180,291.63 | 2,348,088.22 | 856,068,372.11 |
| (1) 计提 | 3,180,291.63 | 2,348,088.22 | 856,068,372.11 |
| 3、本年减少金额 | 464,605.42 | 2,988,224.97 | 441,226,621.30 |
| (1) 处置或报废 | 462,150.35 | 2,982,682.71 | 265,348,729.37 |
| (2) 汇兑差异 | 2,455.07 | 5,542.26 | 175,877,891.93 |
| 4、年末余额 | 42,617,628.70 | 32,270,976.53 | 6,660,135,266.02 |
| 三、减值准备 | | | |
| 四、账面价值 | | | |
| 1、年末账面价值 | 17,917,680.66 | 5,794,415.22 | 16,267,988,887.79 |
| 2、年初账面价值 | 19,343,124.32 | 4,295,975.19 | 15,753,609,264.89 |

(2) 所有权受到限制的固定资产情况

截止 2017 年 12 月 31 日，账面价值约为 10,002,321,462.89 元（原值 12,319,237,439.49 元）的船舶（2016 年 12 月 31 日：账面价值 10,293,552,293.36 元、原值 12,437,050,780.85 元）分别作为 4,252,607,589.48 元的长期借款（2016 年 12 月 31 日：4,283,508,501.78 元）（附注六、27）和 693,976,911.49 元的一年内到期的长期借款（2016 年 12 月 31 日：777,758,236.01 元）（附注六、26）的抵押物。

13、在建工程

(1) 在建工程情况

| 项 目 | 年末余额 | | | 年初余额 | | |
|--------|----------------|------|----------------|----------------|------|----------------|
| | 账面余额 | 减值准备 | 账面价值 | 账面余额 | 减值准备 | 账面价值 |
| 在建船舶 | 147,276,764.64 | | 147,276,764.64 | 551,436,444.67 | | 551,436,444.67 |
| 基建工程 | 13,013,436.70 | | 13,013,436.70 | | | |
| 技术改造工程 | 6,909,063.05 | | 6,909,063.05 | 6,028,363.00 | | 6,028,363.00 |
| 其他在建工程 | 3,698,682.32 | | 3,698,682.32 | 2,547,199.24 | | 2,547,199.24 |
| 合 计 | 170,897,946.71 | | 170,897,946.71 | 560,012,006.91 | | 560,012,006.91 |

(2) 重要在建工程项目本年变动情况

| 项目名称 | 预算数 | 年初余额 | 本年增加金额 | 本年转入固定资产金额 | 年末余额 |
|-------|-----------|----------------|------------------|------------------|----------------|
| 在建船舶: | | | | | |
| 大吉 | 29,000 万 | 104,221,709.57 | 149,932,036.09 | 254,153,745.66 | |
| 大庆 | 29,000 万 | 101,587,000.00 | 153,649,709.04 | 255,236,709.04 | |
| 大祥 | 29,000 万 | 72,587,000.00 | 181,079,762.59 | 253,666,762.59 | |
| 大贵 | 29,000 万 | 43,500,000.00 | 212,594,125.15 | 250,094,125.15 | |
| 天佑 | 24,168 万 | 36,252,000.00 | 25,271,950.58 | | 61,523,950.58 |
| 天恩 | 24,168 万 | 36,252,000.00 | 177,997,518.90 | 214,249,518.90 | |
| 天惠 | 24,168 万 | 36,252,000.00 | 202,717,086.67 | 238,969,086.67 | |
| 广州湾 | 16,366 万 | 49,885,529.96 | 93,743,229.00 | 143,628,758.96 | |
| 金州湾 | 16,366 万 | 49,885,529.94 | 93,885,302.93 | 143,770,832.87 | |
| 康华湾 | 12,293 万 | 5,253,418.80 | 15,760,256.41 | | 21,013,675.21 |
| 泰华湾 | 12,293 万 | 5,253,418.80 | 27,116,150.62 | | 32,369,569.42 |
| 荣华湾 | 12,293 万 | 5,253,418.80 | 16,609,313.03 | | 21,862,731.83 |
| 盛华湾 | 12,293 万 | 5,253,418.80 | 5,253,418.80 | | 10,506,837.60 |
| 合 计 | 270,408 万 | 551,436,444.67 | 1,355,609,859.81 | 1,759,769,539.84 | 147,276,764.64 |

(续)

| 工程名称 | 工程累计投入占预算比例 (%) | 工程进度 (%) | 利息资本化累计金额 | 其中: 本年利息资本化金额 | 本年利息资本化率 (%) | 资金来源 |
|-------|-----------------|----------|-----------|---------------|--------------|-----------|
| 在建船舶: | | | | | | |
| 大吉 | 87.64 | 100.00 | | | | 自有资金、募集资金 |
| 大庆 | 88.01 | 100.00 | | | | 自有资金、募集资金 |
| 大祥 | 87.47 | 100.00 | | | | 自有资金、募集资金 |
| 大贵 | 88.31 | 100.00 | | | | 自有资金、募集资金 |
| 天佑 | 25.46 | 25.00 | | | | 自有资金 |
| 天恩 | 88.65 | 100.00 | | | | 自有资金 |

| 工程名称 | 工程累计投入占 预算比例 (%) | 工程进度 (%) | 利息资本化累 计金额 | 其中：本年利 息资本化金额 | 本年利息资本 化率 (%) | 资金来源 |
|------|---------------------|----------|---------------|------------------|------------------|-----------|
| 天惠 | 98.88 | 100.00 | | | | 自有资金 |
| 广州湾 | 87.76 | 100.00 | | | | 自有资金、抵押贷款 |
| 金州湾 | 87.85 | 100.00 | | | | 自有资金、抵押贷款 |
| 康华湾 | 17.09 | 40.00 | | | | 自有资金 |
| 泰华湾 | 26.33 | 90.00 | | | | 自有资金 |
| 荣华湾 | 17.78 | 80.00 | | | | 自有资金 |
| 盛华湾 | 8.55 | 40.00 | | | | 自有资金 |
| 合 计 | | | | | | |

14、无形资产

| 项 目 | 土地使用权 | 专利权 | 软件 | 合 计 |
|----------|----------------|-----------|---------------|----------------|
| 一、账面原值 | | | | |
| 1、年初余额 | 308,417,767.56 | 30,865.00 | 19,703,301.31 | 328,151,933.87 |
| 2、本年增加金额 | 167,338,244.35 | | 2,167,689.61 | 169,505,933.96 |
| (1) 购置 | 167,338,244.35 | | 2,167,689.61 | 169,505,933.96 |
| (2) 其他增加 | | | | - |
| 3、本年减少金额 | | | 1,034,767.84 | 1,034,767.84 |
| (1) 处置 | | | 1,034,767.84 | 1,034,767.84 |
| 4、年末余额 | 475,756,011.91 | 30,865.00 | 20,836,223.08 | 496,623,099.99 |
| 二、累计摊销 | | | | - |
| 1、年初余额 | 51,344,294.02 | 1,013.74 | 16,738,603.58 | 68,083,911.34 |
| 2、本年增加金额 | 7,593,800.43 | 6,172.92 | 1,100,957.59 | 8,700,930.94 |
| (1) 计提 | 7,593,800.43 | 6,172.92 | 1,100,957.59 | 8,700,930.94 |
| 3、本年减少金额 | | | 1,034,767.84 | 1,034,767.84 |
| (1) 处置 | | | 1,034,767.84 | 1,034,767.84 |
| 4、年末余额 | 58,938,094.45 | 7,186.66 | 16,804,793.33 | 75,750,074.44 |
| 三、减值准备 | | | | |
| 四、账面价值 | | | | |
| 1、年末账面价值 | 416,817,917.46 | 23,678.34 | 4,031,429.75 | 420,873,025.55 |
| 2、年初账面价值 | 257,073,473.54 | 29,851.26 | 2,964,697.73 | 260,068,022.53 |

15、长期待摊费用

| 项 目 | 年初余额 | 本年增加金额 | 本年摊销金额 | 年末余额 |
|--------|---------------|---------------|--------------|---------------|
| 房屋装修支出 | 29,397,655.03 | 549,747.62 | 7,188,901.26 | 22,758,501.39 |
| 技术改造支出 | | 17,094,017.08 | 3,418,803.42 | 13,675,213.66 |

| 项目 | 年初余额 | 本年增加金额 | 本年摊销金额 | 年末余额 |
|----|---------------|---------------|---------------|---------------|
| 合计 | 29,397,655.03 | 17,643,764.70 | 10,607,704.68 | 36,433,715.05 |

16、递延所得税资产/递延所得税负债**(1) 未经抵销的递延所得税资产明细**

| 项目 | 年末数 | | 年初数 | |
|--------|----------------|---------------|----------------|---------------|
| | 可抵扣暂时性差异 | 递延所得税资产 | 可抵扣暂时性差异 | 递延所得税资产 |
| 固定资产 | 2,002,271.53 | 500,567.88 | 208,222.89 | 52,055.72 |
| 资产减值准备 | 6,615,249.81 | 1,653,812.47 | 7,454,890.08 | 1,863,722.53 |
| 应付职工薪酬 | 48,875,572.30 | 12,218,893.09 | 51,862,650.33 | 12,965,662.59 |
| 预提费用 | 136,271,054.28 | 34,067,763.57 | 187,324,716.06 | 46,831,179.02 |
| 递延收益 | 724,061.05 | 181,015.26 | 815,349.61 | 203,837.40 |
| 合计 | 194,488,208.97 | 48,622,052.27 | 247,665,828.97 | 61,916,457.26 |

(2) 未经抵销的递延所得税负债明细

| 项目 | 年末余额 | | 年初余额 | |
|--------|------------------|----------------|------------------|----------------|
| | 应纳税暂时性差异 | 递延所得税负债 | 应纳税暂时性差异 | 递延所得税负债 |
| 固定资产 | 103,334,245.82 | 25,833,561.46 | 128,382,877.31 | 32,095,719.33 |
| 长期股权投资 | 940,786,538.86 | 235,196,634.70 | 674,039,273.79 | 168,509,818.44 |
| 投资性房地产 | 53,749,210.53 | 13,437,302.63 | 59,981,392.03 | 14,995,348.01 |
| 无形资产 | 179,235,807.01 | 44,808,951.75 | 183,612,086.77 | 45,903,021.69 |
| 政府补助 | 243,117,308.10 | 60,779,327.02 | 253,885,321.61 | 63,471,330.40 |
| 合计 | 1,520,223,110.32 | 380,055,777.56 | 1,299,900,951.51 | 324,975,237.87 |

17、其他非流动资产

| 项目 | 年末余额 | 年初余额 |
|----------|------|-----------|
| 待退还企业所得税 | | 18,069.75 |

18、短期借款

| 项目 | 年末余额 | 年初余额 |
|------|---------------|----------------|
| 信用借款 | 90,000,000.00 | 277,480,000.00 |
| 合计 | 90,000,000.00 | 277,480,000.00 |

19、应付账款**(1) 应付账款列示**

| 项目 | 年末余额 | 年初余额 |
|------|------------------|------------------|
| 1年以内 | 1,772,900,950.35 | 1,738,883,224.07 |
| 1至2年 | 14,048,528.24 | 71,279,140.98 |
| 2至3年 | 8,203,328.52 | 8,174,027.68 |
| 3年以上 | 21,065,432.50 | 25,149,135.55 |

| 项 目 | 年末余额 | 年初余额 |
|-----|------------------|------------------|
| 合 计 | 1,816,218,239.61 | 1,843,485,528.28 |

(2) 账龄超过 1 年的重要应付账款

| 项 目 | 年末余额 | 未偿还或结转的原因 |
|-----------------------------|--------------|-----------|
| GOLD SHIPCO.,LTD. | 1,814,487.03 | 未结算经营往来 |
| WILHELMSEN SHIPS SERVICE AS | 956,508.67 | 未结算经营往来 |
| 广州设计院总承包公司 | 886,936.07 | 未结算经营往来 |
| 中国船级社 (CCS) | 750,922.91 | 未结算经营往来 |
| 裕达建工集团有限公司 | 728,622.35 | 未结算经营往来 |
| 合 计 | 5,137,477.03 | |

20、预收款项

(1) 预收款项列示

| 项 目 | 年末余额 | 年初余额 |
|---------|----------------|----------------|
| 1 年以内 | 210,255,328.85 | 170,892,193.58 |
| 1 至 2 年 | 40,787,082.77 | 89,886,620.34 |
| 2 至 3 年 | 41,037,413.56 | 34,009,449.96 |
| 3 年以上 | 35,661,261.04 | 18,035,190.84 |
| 合 计 | 327,741,086.22 | 312,823,454.72 |

(2) 账龄超过 1 年的重要预收款项

| 项 目 | 年末余额 | 未偿还或结转的原因 |
|------------------|---------------|-----------|
| 中国二十冶国际工程公司 | 11,184,241.54 | 未结算经营往来 |
| 中远海运特种运输(欧洲)有限公司 | 55,649,533.64 | 未结算经营往来 |
| 五冶集团上海有限公司国际公司 | 11,412,920.77 | 未结算经营往来 |
| 海洋石油工程股份有限公司 | 10,539,159.57 | 未结算经营往来 |
| 合 计 | 88,785,855.52 | |

21、应付职工薪酬

(1) 应付职工薪酬列示

| 项目 | 年初余额 | 本年增加 | 本年减少 | 年末余额 |
|---------------------|----------------|------------------|------------------|----------------|
| 一、短期薪酬 | 264,170,051.67 | 1,037,876,828.55 | 1,081,446,834.08 | 220,600,046.14 |
| 二、离职后福利-设定提存计划 | 321,578.60 | 119,571,237.03 | 119,804,420.06 | 88,395.57 |
| 三、辞退福利 | 10,038,817.27 | -3,285,613.13 | 569,963.20 | 6,183,240.94 |
| 四、一年内到期的其他福利-设定受益计划 | 62,500,000.00 | 36,610,000.00 | 39,660,000.00 | 59,450,000.00 |

| 项目 | 年初余额 | 本年增加 | 本年减少 | 年末余额 |
|----|----------------|------------------|------------------|----------------|
| 合计 | 337,030,447.54 | 1,190,772,452.45 | 1,241,481,217.34 | 286,321,682.65 |

(2) 短期薪酬列示

| 项目 | 年初余额 | 本年增加 | 本年减少 | 年末余额 |
|---------------|----------------|------------------|------------------|----------------|
| 1、工资、奖金、津贴和补贴 | 194,663,657.67 | 784,502,751.61 | 825,416,115.57 | 153,750,293.71 |
| 2、职工福利费 | | 18,794,031.78 | 18,794,031.78 | |
| 3、社会保险费 | 41,471.88 | 63,924,386.84 | 63,935,662.75 | 30,195.97 |
| 其中：医疗保险费 | 41,471.88 | 53,328,142.65 | 53,342,163.64 | 27,450.89 |
| 工伤保险费 | | 6,179,237.29 | 6,178,688.22 | 549.07 |
| 生育保险费 | | 4,417,006.90 | 4,414,810.89 | 2,196.01 |
| 4、住房费用 | 1,324,791.85 | 71,926,543.29 | 72,587,311.96 | 664,023.18 |
| 5、工会经费和职工教育经费 | 60,144,069.72 | 27,312,301.38 | 29,896,233.11 | 57,560,137.99 |
| 6、劳务派遣费用 | 7,996,060.55 | 71,416,813.65 | 70,817,478.91 | 8,595,395.29 |
| 合计 | 264,170,051.67 | 1,037,876,828.55 | 1,081,446,834.08 | 220,600,046.14 |

(3) 设定提存计划列示

| 项目 | 年初余额 | 本年增加 | 本年减少 | 年末余额 |
|----------|------------|----------------|----------------|-----------|
| 1、基本养老保险 | 89,652.20 | 99,793,359.19 | 99,825,833.22 | 57,178.17 |
| 2、失业保险费 | | 2,707,584.67 | 2,707,584.67 | |
| 3、企业年金缴费 | 231,926.40 | 17,070,293.17 | 17,271,002.17 | 31,217.40 |
| 合计 | 321,578.60 | 119,571,237.03 | 119,804,420.06 | 88,395.57 |

注：本公司按规定参加由政府机构设立的养老保险、失业保险计划，根据该等计划，本公司分别按员工基本工资的 19%、0.48%每月向该等计划缴存费用。企业年金缴费按上一年工资总额的 5%计提。

22、应交税费

| 项目 | 年末数 | 年初数 |
|---------|--------------|---------------|
| 企业所得税 | 4,096,958.19 | 8,056,007.81 |
| 个人所得税 | 1,815,600.26 | 2,012,657.94 |
| 增值税 | 1,073,884.00 | 714,229.71 |
| 房产税 | 850,055.86 | 668,203.26 |
| 城镇土地使用税 | 706,250.96 | 2,171.18 |
| 印花税 | 393,806.73 | 1,089,277.43 |
| 城市维护建设税 | 65,193.15 | 74,677.40 |
| 教育费附加 | 46,477.50 | 52,235.80 |
| 合计 | 9,048,226.65 | 12,669,460.53 |

23、应付利息

| 项 目 | 年末余额 | 年初余额 |
|-----------------|---------------|---------------|
| 分期付息到期还本的长期借款利息 | 55,792,070.80 | 47,677,549.64 |
| 短期借款应付利息 | 82,500.00 | 7,025,322.65 |
| 合 计 | 55,874,570.80 | 54,702,872.29 |

24、应付股利

| 项 目 | 年末余额 | 年初余额 |
|--------|------|--------------|
| 日本邮船公司 | | 9,264,744.16 |
| 合 计 | | 9,264,744.16 |

25、其他应付款**(1) 其他应付款列示**

| 项 目 | 年末余额 | 年初余额 |
|---------|----------------|----------------|
| 1 年以内 | 168,442,187.25 | 199,447,438.59 |
| 1 至 2 年 | 4,793,114.28 | 13,307,238.91 |
| 2 至 3 年 | 5,739,009.80 | 3,584,157.51 |
| 3 年以上 | 18,533,320.19 | 23,536,131.60 |
| 合 计 | 197,507,631.52 | 239,874,966.61 |

(2) 账龄超过 1 年的重要其他应付款

| 项 目 | 年末余额 | 未偿还或结转的原因 |
|-------------------------------|---------------|-----------|
| ATC | 5,824,862.28 | 未结算经营往来 |
| GMT SHIPPING (HK) LTD | 1,376,164.79 | 未结算经营往来 |
| MARTRADE SHIPPING + TRANSPORT | 1,195,555.91 | 未结算经营往来 |
| NEW ZEUS LIMITED | 1,618,357.26 | 未结算经营往来 |
| NYK LINE (INDIA) LTD. | 1,762,551.18 | 未结算经营往来 |
| SENMAR SHIPPING CORP. | 1,318,860.71 | 未结算经营往来 |
| 合 计 | 13,096,352.13 | |

26、一年内到期的非流动负债

| 项 目 | 年末余额 | 年初余额 |
|---------------------|----------------|------------------|
| 1 年内到期的长期借款（附注六、27） | 721,420,551.49 | 1,810,122,576.01 |
| 合 计 | 721,420,551.49 | 1,810,122,576.01 |

27、长期借款

| 项 目 | 年末余额 | 年初余额 |
|------|------------------|------------------|
| 抵押借款 | 4,946,584,500.97 | 5,061,266,737.79 |

| 项目 | 年末余额 | 年初余额 |
|----------------------|------------------|------------------|
| 信用借款 | 2,599,304,760.00 | 2,251,888,940.00 |
| 减：一年内到期的长期借款（附注六、26） | 721,420,551.49 | 1,810,122,576.01 |
| 合计 | 6,824,468,709.48 | 5,503,033,101.78 |

28、长期应付职工薪酬

（1）长期应付职工薪酬表

| 项目 | 年末余额 | 年初余额 |
|-------------------|------------------|------------------|
| 一、离职后福利-设定受益计划净负债 | 997,667,402.57 | 1,095,244,259.72 |
| 二、辞退福利 | 33,830,436.05 | 48,857,513.19 |
| 合计 | 1,031,497,838.62 | 1,144,101,772.91 |

注：本公司之子公司广州远洋运输有限公司确认“离退休人员统筹外福利费用”，经韬睿惠悦咨询公司进行精算评估，根据精算结果，在报告期内确认负债，截止2017年12月31日确认的辞退福利金额1,057,117,402.57元，其中长期应付职工薪酬离职后福利-设定受益计划净负债为997,667,402.57元，应付职工薪酬列示为一年内到期的其他福利-设定受益计划金额为59,450,000.00元。

（2）设定受益计划变动情况

①设定受益计划义务现值单位：

| 项目 | 本年发生额 | 上年发生额 |
|-------------------|------------------|------------------|
| 一、年初余额 | 1,157,744,259.72 | 1,207,451,060.27 |
| 二、计入当期损益的设定受益成本 | 36,610,000.00 | 22,540,000.00 |
| 1、当期服务成本 | | -12,700,000.00 |
| 2、过去服务成本 | | |
| 3、结算利得（损失以“-”表示） | | |
| 4、利息净额 | 36,610,000.00 | 35,240,000.00 |
| 三、计入其他综合收益的设定受益成本 | -74,060,000.00 | -11,790,000.00 |
| 1、精算利得（损失以“-”表示） | -74,060,000.00 | -11,790,000.00 |
| 四、其他变动 | -63,176,857.15 | -60,456,800.55 |
| 1、结算时支付的对价 | | |
| 2、已支付的福利 | -63,176,857.15 | -60,456,800.55 |
| 五、年末余额 | 1,057,117,402.57 | 1,157,744,259.72 |

②设定受益计划净负债（净资产）

| 项目 | 本年发生额 | 上年发生额 |
|--------|------------------|------------------|
| 一、年初余额 | 1,157,744,259.72 | 1,207,451,060.27 |

| 项目 | 本年发生额 | 上年发生额 |
|-------------------|------------------|------------------|
| 二、计入当期损益的设定受益成本 | 36,610,000.00 | 22,540,000.00 |
| 三、计入其他综合收益的设定受益成本 | -74,060,000.00 | -11,790,000.00 |
| 四、其他变动 | -63,176,857.15 | -60,456,800.55 |
| 五、年末余额 | 1,057,117,402.57 | 1,157,744,259.72 |

29、政府补助

(1) 本年初始确认的政府补助的基本情况

| 补助项目 | 金额 | 与资产相关 | | 与收益相关 | | | 是否实际收到 |
|----------------|--------------|-----------|----------|-------|------|--------------|--------|
| | | 递延收益 | 冲减资产账面价值 | 递延收益 | 其他收益 | 营业外收入 | |
| 就业促进补贴 | 2,208,774.90 | | | | | 2,208,774.90 | 是 |
| 企业发展金 | 1,900,000.00 | | | | | 1,900,000.00 | 是 |
| 洋浦开发建设基金 | 201,918.96 | | | | | 201,918.96 | 是 |
| 汽车提前淘汰补贴 | 8,000.00 | | | | | 8,000.00 | 是 |
| 热泵替代热水锅炉节能项目补贴 | 26,000.00 | 26,000.00 | | | | | 是 |
| 锅炉烟气余热回收项目补贴 | 30,000.00 | 30,000.00 | | | | | 是 |
| 合计 | — | 56,000.00 | | | | 4,318,693.86 | — |

(2) 计入本年损益的政府补助情况

| 补助项目 | 与资产/收益相关 | 计入其他收益 | 计入营业外收入 | 冲减成本费用 |
|----------------|----------|------------|--------------|--------|
| 就业促进补贴 | 与收益相关 | | 2,208,774.90 | |
| 企业发展金 | 与收益相关 | | 1,900,000.00 | |
| 洋浦开发建设基金 | 与收益相关 | | 201,918.96 | |
| 汽车提前淘汰补贴 | 与收益相关 | | 8,000.00 | |
| 新能源出租车补贴 | 与资产相关 | 47,058.84 | | |
| 中央空调节能改造项目补贴 | 与资产相关 | 42,750.00 | | |
| 整治燃料锅炉补贴 | 与资产相关 | 24,000.00 | | |
| 锅炉烟气余热回收项目补贴 | 与资产相关 | 19,179.72 | | |
| 热泵替代热水锅炉节能项目补贴 | 与资产相关 | 14,300.00 | | |
| 合计 | — | 147,288.56 | 4,318,693.86 | |

30、递延收益

| 项目 | 年初余额 | 本年增加 | 本年减少 | 年末余额 | 形成原因 |
|----------|------------|------|-----------|------------|------|
| 新能源出租车补贴 | 152,941.16 | | 47,058.84 | 105,882.32 | 政府补助 |

| 项目 | 年初余额 | 本年增加 | 本年减少 | 年末余额 | 形成原因 |
|----------------|------------|-----------|------------|------------|------|
| 中央空调节能改造项目补贴 | 299,250.00 | | 42,750.00 | 256,500.00 | 政府补助 |
| 热泵替代热水锅炉节能项目补贴 | 81,900.00 | 26,000.00 | 14,300.00 | 93,600.00 | 政府补助 |
| 整治燃料锅炉补贴 | 168,000.00 | | 24,000.00 | 144,000.00 | 政府补助 |
| 锅炉烟气余热回收项目补贴 | 113,258.45 | 30,000.00 | 19,179.72 | 124,078.73 | 政府补助 |
| 合计 | 815,349.61 | 56,000.00 | 147,288.56 | 724,061.05 | |

其中，涉及政府补助的项目：

| 补助项目 | 年初余额 | 本年增加 | 本年减少 | | | | 年末余额 | 与资产/收益相关 |
|----------------|------------|-----------|---------|------------|--------|------|------------|----------|
| | | | 计入营业外收入 | 计入其他收益 | 冲减成本费用 | 其他减少 | | |
| 新能源出租车补贴 | 152,941.16 | | | 47,058.84 | | | 105,882.32 | 与资产相关 |
| 中央空调节能改造项目补贴 | 299,250.00 | | | 42,750.00 | | | 256,500.00 | 与资产相关 |
| 热泵替代热水锅炉节能项目补贴 | 81,900.00 | 26,000.00 | | 14,300.00 | | | 93,600.00 | 与资产相关 |
| 整治燃料锅炉补贴 | 168,000.00 | | | 24,000.00 | | | 144,000.00 | 与资产相关 |
| 锅炉烟气余热回收项目补贴 | 113,258.45 | 30,000.00 | | 19,179.72 | | | 124,078.73 | 与资产相关 |
| 合计 | 815,349.61 | 56,000.00 | | 147,288.56 | | | 724,061.05 | |

31、股本

| 项目 | 年初余额 | 本年增减变动(+、-) | | | | | 年末余额 |
|------|------------------|-------------|----|-------|----|----|------------------|
| | | 发行新股 | 送股 | 公积金转股 | 其他 | 小计 | |
| 股份总数 | 2,146,650,771.00 | | | | | | 2,146,650,771.00 |

32、资本公积

| 项目 | 年初余额 | 本年增加 | 本年减少 | 年末余额 |
|--------|------------------|------------|--------------|------------------|
| 资本溢价 | 4,281,449,624.30 | | 3,809,684.99 | 4,277,639,939.31 |
| 其他资本公积 | 90,409.63 | 621,735.50 | 712,145.13 | |
| 合计 | 4,281,540,033.93 | 621,735.50 | 4,521,830.12 | 4,277,639,939.31 |

本期资本公积的变动是因为收购下属子公司中远日邮汽车船运输有限公司少数股权及因丧失对广东中远海运重工有限公司重大影响，终止对其权益法核算形成。

33、其他综合收益

| 项 目 | 年初余额 | 本年发生金额 | |
|-------------------------------------|-----------------|-----------------|--------------------|
| | | 所得税前发生额 | 减：前期计入其他综合收益当期转入损益 |
| 一、以后不能重分类进损益的其他综合收益 | -239,020,000.00 | 74,060,000.00 | |
| 其中：重新计量设定受益计划净负债或净资产的变动 | -239,020,000.00 | 74,060,000.00 | |
| 二、以后将重分类进损益的其他综合收益 | 18,426,078.48 | -171,610,421.48 | |
| 其中：权益法下在被投资单位以后将重分类进损益的其他综合收益中享有的份额 | -3,267,019.26 | 1,578,816.06 | |
| 现金流量套期损益的有效部分 | | | |
| 外币财务报表折算差额 | 21,693,097.74 | -173,189,237.54 | |
| 其他综合收益合计 | -220,593,921.52 | -97,550,421.48 | |

(续)

| 项 目 | 本年发生金额 | | | 年末余额 |
|-------------------------------------|---------|-----------------|-----------|-----------------|
| | 减：所得税费用 | 税后归属于母公司 | 税后归属于少数股东 | |
| 一、以后不能重分类进损益的其他综合收益 | | 74,060,000.00 | | -164,960,000.00 |
| 其中：重新计量设定受益计划净负债或净资产的变动 | | 74,060,000.00 | | -164,960,000.00 |
| 二、以后将重分类进损益的其他综合收益 | | -171,610,421.48 | | -153,184,343.00 |
| 其中：权益法下在被投资单位以后将重分类进损益的其他综合收益中享有的份额 | | 1,578,816.06 | | -1,688,203.20 |
| 现金流量套期损益的有效部分 | | | | |
| 外币财务报表折算差额 | | -173,189,237.54 | | -151,496,139.80 |
| 其他综合收益合计 | | -97,550,421.48 | | -318,144,343.00 |

34、专项储备

| 项目 | 年初余额 | 本年增加 | 本年减少 | 年末余额 |
|-------|------|---------------|---------------|------|
| 安全生产费 | | 15,399,724.46 | 15,399,724.46 | |

2017 年，本公司根据《财政部安全监管总局印发《企业安全生产费用提取和使用管理办法》的通知》（财企[2012]16 号）要求，计提安全生产费 15,399,724.46 元，实际使用 15,399,724.46 元。

35、盈余公积

| 项目 | 年初余额 | 本年增加 | 本年减少 | 年末余额 |
|--------|----------------|---------------|------|----------------|
| 法定盈余公积 | 500,532,771.37 | 21,568,291.73 | | 522,101,063.10 |
| 任意盈余公积 | 328,908,461.89 | | | 328,908,461.89 |
| 合计 | 829,441,233.26 | 21,568,291.73 | | 851,009,524.99 |

注：根据《公司法》、公司章程的规定，本公司按净利润的10%提取法定盈余公积。

36、未分配利润

| 项目 | 本年 | 上年 |
|-----------------------|------------------|------------------|
| 调整前上年末未分配利润 | 2,330,162,022.77 | 2,306,803,843.23 |
| 调整年初未分配利润合计数（调增+，调减-） | | |
| 调整后年初未分配利润 | 2,330,162,022.77 | 2,306,803,843.23 |
| 加：本年归属于母公司股东的净利润 | 237,560,541.70 | 50,260,945.94 |
| 减：提取法定盈余公积 | 21,568,291.73 | 5,436,258.69 |
| 应付普通股股利 | | 21,466,507.71 |
| 年末未分配利润 | 2,546,154,272.74 | 2,330,162,022.77 |

37、营业收入和营业成本

| 项目 | 本年发生额 | | 上年发生额 | |
|------|------------------|------------------|------------------|------------------|
| | 收入 | 成本 | 收入 | 成本 |
| 主营业务 | 6,016,265,556.37 | 5,106,612,316.64 | 5,330,630,960.85 | 4,914,322,837.32 |
| 其他业务 | 492,426,631.95 | 275,240,071.18 | 552,539,395.91 | 355,848,821.91 |
| 合计 | 6,508,692,188.32 | 5,381,852,387.82 | 5,883,170,356.76 | 5,270,171,659.23 |

38、税金及附加

| 项目 | 本年发生额 | 上年发生额 |
|-------|---------------|---------------|
| 房产税 | 14,320,322.44 | 10,852,695.57 |
| 车船使用税 | 3,408,762.75 | 1,030,376.40 |
| 印花税 | 2,947,437.24 | 2,150,911.86 |
| 城建税 | 1,632,186.80 | 1,605,557.26 |
| 教育费附加 | 1,158,317.25 | 1,141,782.08 |
| 土地使用税 | 713,226.78 | 818,001.17 |
| 营业税 | | 5,081,216.29 |
| 其他 | 39,271.66 | 2,332.31 |
| 合计 | 24,219,524.92 | 22,682,872.94 |

39、销售费用

| 项 目 | 本年发生额 | 上年发生额 |
|---------|---------------|---------------|
| 职工薪酬 | 34,236,233.36 | 31,869,515.44 |
| 运输费 | 6,205,560.78 | 6,201,335.72 |
| 业务费 | 3,452,549.95 | 2,476,378.01 |
| 委托代销手续费 | 1,839,816.55 | 1,900,481.62 |
| 仓储保管费 | 1,513,930.54 | 2,583,903.84 |
| 燃油耗用费用 | 1,357,306.87 | 748,444.17 |
| 差旅费 | 212,982.31 | 637,629.60 |
| 业务招待费 | 452,958.29 | 607,856.18 |
| 折旧费 | 333,395.88 | 470,988.29 |
| 广告宣传费 | 367,703.24 | 323,977.66 |
| 其他 | 2,382,034.94 | 4,117,129.74 |
| 合 计 | 52,354,472.71 | 51,937,640.27 |

40、管理费用

| 项目 | 本年发生额 | 上年发生额 |
|----------|----------------|----------------|
| 职工薪酬 | 345,745,991.02 | 319,423,725.46 |
| 折旧费 | 35,108,686.20 | 37,390,435.40 |
| 差旅费 | 11,397,801.24 | 11,005,141.61 |
| 业务招待费 | 8,279,842.91 | 8,769,018.33 |
| 聘请中介机构费用 | 7,984,935.67 | 4,291,934.94 |
| 无形资产摊销 | 6,636,291.29 | 6,891,435.55 |
| 邮电通讯费 | 3,459,868.96 | 4,127,363.22 |
| 修理费 | 3,270,989.95 | 2,880,556.72 |
| 广告费 | 2,671,038.06 | 2,718,990.61 |
| 水电费 | 2,201,951.46 | 2,316,182.40 |
| 其他 | 32,809,873.57 | 32,088,613.90 |
| 合 计 | 459,567,270.33 | 431,903,398.14 |

41、财务费用

| 项 目 | 本年发生额 | 上年发生额 |
|-------------|----------------|----------------|
| 利息支出 | 250,338,789.13 | 204,996,104.38 |
| 利息收入（以负数列示） | -10,948,976.80 | -34,582,310.57 |
| 汇兑损益 | 14,099,557.22 | 33,241,203.50 |

| 项 目 | 本年发生额 | 上年发生额 |
|-----------|----------------|----------------|
| 银行手续费 | 14,258,999.78 | 13,646,504.51 |
| 未确认融资费用摊销 | 38,204,212.40 | 36,901,315.23 |
| 合计 | 305,952,581.73 | 254,202,817.05 |

42、资产减值损失

| 项目 | 本年发生额 | 上年发生额 |
|--------|---------------|---------------|
| 坏账损失 | -1,431,741.87 | 12,807,463.92 |
| 存货跌价损失 | | 95,948.03 |
| 合计 | -1,431,741.87 | 12,903,411.95 |

43、投资收益

| 项目 | 本年发生额 | 上年发生额 |
|--------------------|---------------|----------------|
| 权益法核算的长期股权投资收益 | 34,163,304.83 | 92,439,539.74 |
| 处置长期股权投资产生的投资收益 | 8,106,664.16 | |
| 可供出售金融资产在持有期间的投资收益 | | 28,139,474.05 |
| 合计 | 42,269,968.99 | 120,579,013.79 |

44、资产处置收益

| 项 目 | 本年发生额 | 上年发生额 | 计入当年非经常性损益的金额 |
|----------|-------|---------------|---------------|
| 固定资产处置收益 | | 10,814,012.07 | |
| 无形资产处置收益 | | -376,672.62 | |
| 合 计 | | 10,437,339.45 | |

依据《财政部关于修订印发一般企业财务报表格式的通知》(财会[2017]30号),以及2018年1月12日财政部会计司《关于一船企业财务报表格式有关问题的解读》,本公司将长期资产处置损益,单独列报于“资产处置收益”,并对可比期间的比较数据按照《通知》进行追溯调整。

45、其他收益

| 项目 | 本年发生额 | 上年发生额 | 计入当年非经常性损益的金额 |
|-----------------|-----------|-------|---------------|
| 新能源出租车补贴 | 47,058.84 | | 47,058.84 |
| 中央空调节能改造项目补贴 | 42,750.00 | | 42,750.00 |
| 整治燃料锅炉补贴 | 24,000.00 | | 24,000.00 |
| 热泵替代热水锅炉节能项目补贴目 | 14,300.00 | | 14,300.00 |
| 锅炉烟气余热回收项目补贴 | 19,179.72 | | 19,179.72 |

| 项目 | 本年发生额 | 上年发生额 | 计入当年非经常性损益的金额 |
|----|------------|-------|---------------|
| 合计 | 147,288.56 | | 147,288.56 |

46、营业外收入

| 项目 | 本年发生额 | 上年发生额 | 计入当年非经常性损益的金额 |
|----------------|---------------|----------------|---------------|
| 非流动资产毁损报废利得 | 171,468.36 | 221,503.38 | 171,468.36 |
| 其中：固定资产毁损报废利得 | 171,468.36 | 138,936.35 | 171,468.36 |
| 无形资产毁损报废利得 | | 82,567.03 | |
| 违约金收入 | 19,809,369.85 | 27,565,657.22 | 19,809,369.85 |
| 与企业日常活动无关的政府补助 | 4,318,693.86 | 101,405,943.56 | 4,318,693.86 |
| 索赔收入 | 64,282.41 | 37,759.40 | 64,282.41 |
| 无法支付的应付款项 | 62,164.41 | 964,137.21 | 62,164.41 |
| 其他 | 2,503,446.12 | 2,691,818.88 | 2,503,446.12 |
| 合计 | 26,929,425.01 | 132,886,819.65 | 26,929,425.01 |

47、营业外支出

| 项目 | 本年发生额 | 上年发生额 | 计入当年非经常性损益的金额 |
|------------------|---------------|--------------|---------------|
| 非流动资产毁损报废损失 | 33,813,429.00 | 122,683.31 | 33,813,429.00 |
| 其中：固定资产毁损报废损失 | 33,813,429.00 | 9,531.20 | 33,813,429.00 |
| 无形资产毁损报废损失 | | 113,152.11 | |
| 对外捐赠 | 1,506,000.00 | 506,000.00 | 1,506,000.00 |
| 赔偿金、违约金、滞纳金及罚款支出 | 63,051.74 | 117,895.02 | 63,051.74 |
| 非常损失 | 817,837.87 | 4,033,007.37 | 817,837.87 |
| 其他 | 10.00 | 32,000.00 | 10.00 |
| 合计 | 36,200,328.61 | 4,811,585.70 | 36,200,328.61 |

48、所得税费用**(1) 所得税费用表**

| 项目 | 本年发生额 | 上年发生额 |
|---------|---------------|---------------|
| 当期所得税费用 | 12,079,868.99 | 25,505,269.95 |
| 递延所得税费用 | 68,374,944.68 | 19,844,023.19 |
| 合计 | 80,454,813.67 | 45,349,293.14 |

(2) 会计利润与所得税费用调整过程

| 项目 | 本年发生额 |
|--------------------------------|-----------------|
| 利润总额 | 319,324,046.63 |
| 按法定/适用税率计算的所得税费用 | 79,831,011.66 |
| 子公司适用不同税率的影响 | -18,119,698.24 |
| 调整以前期间所得税的影响 | 1,274,429.02 |
| 非应税收入的影响 | -654,042,962.45 |
| 不可抵扣的成本、费用和损失的影响 | 544,919,121.54 |
| 使用前期未确认递延所得税资产的可抵扣亏损的影响 | -27,247,507.64 |
| 本年未确认递延所得税资产的可抵扣暂时性差异或可抵扣亏损的影响 | 86,016,399.18 |
| 其他 | 67,824,020.60 |
| 所得税费用 | 80,454,813.67 |

49、其他综合收益

详见附注六、33。

50、现金流量表项目

(1) 收到其他与经营活动有关的现金

| 项目 | 本年发生额 | 上年发生额 |
|---------|---------------|----------------|
| 财政补贴 | 4,318,693.86 | 101,585,693.17 |
| 收到代垫往来款 | 21,204,580.59 | 96,199,346.50 |
| 利息收入 | 12,661,230.37 | 33,847,346.67 |
| 其他收入 | 19,874,712.26 | 16,439,578.28 |
| 合计 | 58,059,217.08 | 248,071,964.62 |

(2) 支付其他与经营活动有关的现金

| 项目 | 本年发生额 | 上年发生额 |
|----------|---------------|---------------|
| 支付代垫往来款 | 19,874,583.07 | 19,186,858.77 |
| 工会费 | 14,399,935.64 | 14,351,805.59 |
| 银行手续费 | 5,869,885.29 | 11,534,249.05 |
| 差旅费 | 11,610,783.55 | 11,642,771.21 |
| 业务招待费 | 8,732,801.20 | 9,376,874.51 |
| 资产管理费 | 6,967,890.78 | 7,684,085.38 |
| 其他营销及管理费 | 5,647,836.39 | 4,633,071.91 |
| 邮寄通讯费 | 4,169,806.99 | 4,728,879.35 |
| 聘请中介机构费 | 7,989,374.83 | 4,291,934.94 |
| 销售业务经费 | 2,671,038.06 | 2,641,859.02 |
| 其他 | 22,277,036.47 | 47,095,192.16 |

| 项目 | 本年发生额 | 上年发生额 |
|----|----------------|----------------|
| 合计 | 110,210,972.27 | 137,167,581.89 |

(3) 支付其他与筹资活动有关的现金

| 项目 | 本年发生额 | 上年发生额 |
|-------------|---------------|--------------|
| 购买子公司少数股权支出 | 50,739,903.08 | |
| 借款手续费 | 8,389,114.49 | 2,112,255.46 |
| 非公开发行股票费用 | | 1,700,904.38 |
| 合计 | 59,129,017.57 | 3,813,159.84 |

51、现金流量表补充资料

(1) 现金流量表补充资料

| 补充资料 | 本金额 | 上年金额 |
|--------------------------------------|------------------|-----------------|
| 1、将净利润调节为经营活动现金流量： | | |
| 净利润 | 238,869,232.96 | 53,110,851.23 |
| 加：资产减值准备 | -1,431,741.87 | 12,903,411.95 |
| 固定资产折旧、油气资产折耗、生产性生物资产折旧 | 869,915,893.19 | 711,218,305.79 |
| 无形资产摊销 | 8,700,930.94 | 7,423,940.50 |
| 长期待摊费用摊销 | 10,607,704.68 | 7,183,724.18 |
| 处置固定资产、无形资产和其他长期资产的损失 (收益以“-”号填列) | | -10,437,339.45 |
| 固定资产报废损失(收益以“-”号填列) | 33,641,960.64 | -98,820.07 |
| 公允价值变动损失(收益以“-”号填列) | | |
| 财务费用(收益以“-”号填列) | 380,333,323.28 | 157,270,283.55 |
| 投资损失(收益以“-”号填列) | -42,269,968.99 | -120,579,013.79 |
| 递延所得税资产减少(增加以“-”号填列) | 13,294,404.99 | 9,551,626.91 |
| 递延所得税负债增加(减少以“-”号填列) | 55,080,539.69 | 10,292,396.28 |
| 存货的减少(增加以“-”号填列) | -51,777,299.74 | -24,154,919.08 |
| 经营性应收项目的减少(增加以“-”号填列) | 448,908,814.86 | -219,535,522.87 |
| 经营性应付项目的增加(减少以“-”号填列) | -538,099,506.03 | 44,810,857.19 |
| 其他 | | |
| 经营活动产生的现金流量净额 | 1,425,774,288.60 | 638,959,782.32 |
| 2、不涉及现金收支的重大投资和筹资活动： | | |
| 债务转为资本 | | |
| 一年内到期的可转换公司债券 | | |

| 补充资料 | 本年金额 | 上年金额 |
|-------------------------|------------------|------------------|
| 融资租入固定资产 | | |
| 3、现金及现金等价物净变动情况： | | |
| 现金的年末余额 | 1,391,943,445.60 | 1,333,372,708.68 |
| 减：现金的年初余额 | 1,333,372,708.68 | 1,298,020,603.22 |
| 加：现金等价物的年末余额 | | |
| 减：现金等价物的年初余额 | | |
| 现金及现金等价物净增加额 | 58,570,736.92 | 35,352,105.46 |

(2) 现金及现金等价物的构成

| 项目 | 年末余额 | 年初余额 |
|----------------|------------------|------------------|
| 一、现金 | 1,391,943,445.60 | 1,333,372,708.68 |
| 其中：库存现金 | 213,713.77 | 141,246.64 |
| 可随时用于支付的银行存款 | 1,391,729,731.82 | 1,333,231,131.29 |
| 可随时用于支付的其他货币资金 | 0.01 | 330.75 |
| 二、现金等价物 | | |
| 其中：三个月内到期的债券投资 | | |
| 三、年末现金及现金等价物余额 | 1,391,943,445.60 | 1,333,372,708.68 |

52、所有权或使用权受限制的资产

| 项目 | 年末账面价值 | 受限原因 |
|------|-------------------|------------|
| 货币资金 | 51,772,544.34 | 房改专项基金及售房款 |
| 固定资产 | 10,002,321,462.89 | 抵押担保 |
| 合计 | 10,054,094,007.23 | |

53、外币货币性项目

| 项目 | 年末外币余额 | 折算汇率 | 年末折算人民币余额 |
|-------|----------------|--------|------------------|
| 货币资金 | | | |
| 其中：美元 | 161,576,729.99 | 6.5342 | 1,055,774,669.12 |
| 欧元 | 529,558.50 | 7.8023 | 4,131,774.24 |
| 港元 | 1,080,662.71 | 0.8359 | 903,336.79 |
| 日元 | 5,720,704.00 | 0.0579 | 331,114.05 |
| 合计 | | | 1,061,140,894.20 |
| 应收利息 | | | |
| 其中：美元 | 851.67 | 6.5342 | 5,564.98 |
| 合计 | | | 5,564.98 |
| 应收账款 | | | |
| 其中：美元 | 43,350,473.01 | 6.5342 | 283,260,660.74 |

| 项 目 | 年末外币余额 | 折算汇率 | 年末折算人民币余额 |
|-------------|----------------|--------|------------------|
| 欧元 | 52,298.11 | 7.8023 | 408,045.54 |
| 合 计 | | | 283,668,706.28 |
| 其他应收款 | | | |
| 其中：美元 | 3,441,921.06 | 6.5342 | 22,490,200.60 |
| 欧元 | 2,963,319.03 | 7.8023 | 23,120,704.09 |
| 南非兰特 | 127,287.42 | 0.5277 | 67,170.14 |
| 日元 | 3,771,817.55 | 0.0579 | 218,312.58 |
| 新加坡元 | 253,261.97 | 4.8831 | 1,238,831.27 |
| 澳元 | 11,875.88 | 5.0928 | 60,481.47 |
| 港币 | 25,362.95 | 0.8359 | 21,201.19 |
| 丹麦克朗 | 6,626.50 | 1.0479 | 6,943.85 |
| 合 计 | | | 47,223,845.19 |
| 应付账款 | | | |
| 其中：美元 | 115,285,052.27 | 6.5342 | 753,296,472.01 |
| 新加坡元 | 51,685.47 | 4.8831 | 252,819.57 |
| 港币 | 1,244,650.62 | 0.8359 | 1,040,415.91 |
| 欧元 | 744,027.34 | 7.8023 | 5,805,124.39 |
| 日元 | 3,290,386.63 | 0.0579 | 190,451.56 |
| 印度卢比 | 1,230,864.56 | 0.102 | 125,491.58 |
| 英镑 | 78,603.87 | 8.7792 | 690,079.07 |
| 其他币种 | 1,998,500.38 | | 1,570,588.70 |
| 合 计 | | | 762,971,442.79 |
| 应付利息 | | | |
| 其中：美元 | 6,882,919.35 | 6.5342 | 44,974,371.62 |
| 合 计 | | | 44,974,371.62 |
| 其他应付款 | | | |
| 其中：美元 | 6,035,035.68 | 6.5342 | 39,434,130.13 |
| 港币 | 5,999.99 | 0.8359 | 5,015.46 |
| 欧元 | 52,464.44 | 7.8023 | 409,343.27 |
| 合 计 | | | 39,848,488.86 |
| 长期借款 | | | |
| 其中：美元 | 847,743,489.56 | 6.5342 | 5,539,325,509.48 |
| 合 计 | | | 5,539,325,509.48 |
| 一年内到期的非流动负债 | | | |
| 其中：美元 | 99,424,313.84 | 6.5342 | 649,658,351.49 |
| 合 计 | | | 649,658,351.49 |

七、合并范围的变更

2017年1月，本公司出资100,000,000.00元，设立全资子公司广州中远海运滚装运输有限公司。

2017年7月28日，本公司的下属四级子公司达信置业有限公司完成注销。2017年9月29日，本公司的下属四级子公司鹏业国际有限公司完成注销。

八、在其他主体中的权益

1、在子公司中的权益

(1) 企业集团的构成

| 子公司名称 | 主要经营地 | 注册地 | 业务性质 | 持股比例(%) | | 取得方式 |
|------------------|-------|-----|------|---------|-------|-------------|
| | | | | 直接 | 间接 | |
| 中远日邮汽车船运输有限公司 | 广州 | 广州 | 航运业 | 100.00 | | 设立取得 |
| 中远航运(香港)投资发展有限公司 | 香港 | 香港 | 航运业 | 100.00 | | 设立取得 |
| 天津中远海运特种运输有限公司 | 天津 | 天津 | 航运业 | 70.00 | 30.00 | 设立取得 |
| 上海中远海运特种运输有限公司 | 上海 | 上海 | 航运业 | 100.00 | | 设立取得 |
| 广州远洋运输有限公司 | 广州 | 广州 | 航运业 | 100.00 | | 同一控制下企业合并取得 |
| 广州中远海运滚装运输有限公司 | 广州 | 广州 | 航运业 | 100.00 | | 设立取得 |

2、在子公司的所有者权益份额发生变化且仍控制子公司的交易

(1) 在子公司所有者权益份额发生变化的情况说明

2017年，本公司收购了中远日邮汽车船运输有限公司少数股东全部股权。本次收购完成后，本公司对其持股比例由51%变更为100%。

(2) 交易对于少数股东权益及归属于母公司所有者权益的影响

| 项目 | 中远日邮汽车船运输有限公司 |
|-----------------------|---------------|
| 购买成本 | |
| 一现金 | 50,739,903.08 |
| 购买成本对价合计 | 50,739,903.08 |
| 减：按取得的股权比例计算的子公司净资产份额 | 46,951,920.51 |
| 差额 | 3,787,982.57 |
| 其中：调整资本公积 | 3,787,982.57 |

3、在合营企业或联营企业中的权益

(1) 重要的合营企业或联营企业

| 合营企业或联营企业名称 | 主要经营地 | 注册地 | 业务性质 | 持股比例(%) | | 对合营企业或联营企业投资的会计处理方法 |
|-------------|-------|-----|------|---------|----|---------------------|
| | | | | 直接 | 间接 | |

| 合营企业或联营企业名称 | 主要经营地 | 注册地 | 业务性质 | 持股比例 (%) | 对合营企业或联 营企业投资的会 |
|-----------------------|-------|-----|------------|-------------|--------------------|
| 中远海运特种运输(美洲)有限公司 | 美国 | 美国 | 海运货代 | 70.00 | 权益法 |
| 中远海运特种运输(欧洲)有限公司 | 荷兰 | 荷兰 | 海运货代 | 70.00 | 权益法 |
| 广州中远海运德利新能源工程有限 公司 | 广州市 | 广州市 | 建筑安装 | 50.00 | 权益法 |
| 广州越洋船务有限公司 | 广州市 | 广州市 | 散装货物 运输 | 26.00 | 权益法 |
| 道达尔润滑油(中国)有限公司 | 镇江市 | 镇江市 | 其他 | 20.00 | 权益法 |

注 1: 本公司与 NMA 公司合资成立了中远海运特种运输(美洲)有限公司和中远海运特种运输(欧洲)有限公司, 本公司的持股比例均为 70%, 由于两公司的章程和投资协议规定, 所有财务与经营政策均需全体股东表决通过, 故本公司对上述两公司都不具有控制权, 作为本公司的合营企业按照权益法核算。

(2) 重要合营企业的主要财务信息

| 项 目 | 年末余额/本年发生额 | |
|-----------------|----------------------|-----------------------|
| | 中远海运特种运输(欧洲) 有限公司 | 广州中远海运德利新能源工程 有限公司 |
| 流动资产 | 51,265,874.69 | 44,141,805.81 |
| 非流动资产 | 1,101,913.76 | 16,659,937.22 |
| 资产合计 | 52,367,788.45 | 60,801,743.03 |
| 流动负债 | 5,372,438.29 | 22,599,775.52 |
| 非流动负债 | | |
| 负债合计 | 5,372,438.29 | 22,599,775.52 |
| 归属于母公司股东权益 | 46,995,350.16 | 38,201,967.51 |
| 按持股比例计算的净资产份额 | 32,896,745.11 | 19,100,983.75 |
| 对合营企业权益投资的账面价值 | 32,896,745.11 | 19,100,983.75 |
| 营业收入 | 66,637,436.64 | |
| 净利润 | 22,520,304.71 | -11,789,406.85 |
| 其他综合收益 | 2,518,710.27 | |
| 综合收益总额 | 25,039,014.98 | -11,789,406.85 |
| 本年度收到的来自合营企业的股利 | 7,137,058.03 | |

(续)

| 项 目 | 年初余额/上年发生额 | |
|------|----------------------|-----------------------|
| | 中远海运特种运输(欧洲) 有限公司 | 广州中远海运德利新能源工程 有限公司 |
| 流动资产 | 36,955,152.99 | 50,025,808.33 |

| 项 目 | 年初余额/上年发生额 | |
|-----------------|------------------|-------------------|
| | 中远海运特种运输（欧洲）有限公司 | 广州中远海运德利新能源工程有限公司 |
| 非流动资产 | 1,412,685.75 | |
| 资产合计 | 38,367,838.74 | 50,025,808.33 |
| 流动负债 | 6,215,706.39 | 34,433.97 |
| 非流动负债 | | |
| 负债合计 | 6,215,706.39 | 34,433.97 |
| 归属于母公司股东权益 | 32,152,132.35 | 49,991,374.36 |
| 按持股比例计算的净资产份额 | 22,506,492.65 | 24,995,687.17 |
| 对合营企业权益投资的账面价值 | 22,506,492.65 | 24,995,687.18 |
| 营业收入 | 57,504,804.36 | |
| 净利润 | 19,453,335.79 | -8,625.64 |
| 其他综合收益 | 434,509.20 | |
| 综合收益总额 | 19,887,844.99 | -8,625.64 |
| 本年度收到的来自合营企业的股利 | 6,383,282.12 | |

(3) 重要联营企业的主要财务信息

| 项 目 | 年末余额/本年发生额 | |
|----------------|----------------|------------------|
| | 广州越洋船务有限公司 | 道达尔润滑油（中国）有限公司 |
| 流动资产 | 184,751,105.17 | 894,446,134.49 |
| 非流动资产 | 623,139.61 | 448,153,653.14 |
| 资产合计 | 185,374,244.78 | 1,342,599,787.63 |
| 流动负债 | 17,183,017.05 | 727,622,800.42 |
| 非流动负债 | | |
| 负债合计 | 17,183,017.05 | 727,622,800.42 |
| 归属于母公司股东权益 | 168,191,227.73 | 614,976,987.21 |
| 按持股比例计算的净资产份额 | 43,729,719.20 | 122,995,397.44 |
| 调整事项 | | |
| —商誉 | | 549,392,966.30 |
| 对联营企业权益投资的账面价值 | 43,729,719.20 | 672,388,363.74 |
| 营业收入 | 231,559,059.07 | 2,758,605,168.24 |
| 净利润 | -1,352,971.92 | 207,734,599.82 |
| 其他综合收益 | | |
| 综合收益总额 | -1,352,971.92 | 207,734,599.82 |

| 项 目 | 年末余额/本年发生额 | |
|-----------------|------------|----------------|
| | 广州越洋船务有限公司 | 道达尔润滑油(中国)有限公司 |
| 本年度收到的来自联营企业的股利 | | 73,082,707.00 |

(续)

| 项 目 | 年初余额/上年发生额 | |
|-----------------|----------------|------------------|
| | 广州越洋船务有限公司 | 道达尔润滑油(中国)有限公司 |
| 流动资产 | 172,465,448.22 | 1,332,044,636.17 |
| 非流动资产 | 796,143.43 | 477,081,469.42 |
| 资产合计 | 173,261,591.65 | 1,809,126,105.59 |
| 流动负债 | 3,717,392.00 | 1,036,470,183.20 |
| 非流动负债 | | |
| 负债合计 | 3,717,392.00 | 1,036,470,183.20 |
| 归属于母公司股东权益 | 169,544,199.65 | 772,655,922.39 |
| 按持股比例计算的净资产份额 | 44,081,491.91 | 154,531,184.48 |
| 调整事项 | | |
| —商誉 | | 549,392,966.30 |
| 对联营企业权益投资的账面价值 | 44,081,491.91 | 703,924,150.78 |
| 营业收入 | 47,086,575.58 | 3,116,061,257.06 |
| 净利润 | -1,884,613.74 | 366,244,121.27 |
| 其他综合收益 | | |
| 综合收益总额 | -1,884,613.74 | 366,244,121.27 |
| 本年度收到的来自联营企业的股利 | | 47,234,538.00 |

九、与金融工具相关的风险

本公司的主要金融工具包括股权投资、借款、应收账款、应付账款等，各项金融工具的详细情况说明见本附注六相关项目。与这些金融工具有关的风险，以及本公司为降低这些风险所采取的风险管理政策如下所述。本公司管理层对这些风险敞口进行管理和监控以确保将上述风险控制在限定的范围之内。

本公司采用敏感性分析技术分析风险变量的合理、可能变化对当期损益或股东权益可能产生的影响。由于任何风险变量很少孤立地发生变化，而变量之间存在的相关性对某一风险变量的变化的最终影响金额将产生重大作用，因此下述内容是在假设每一变量的变化是在独立的情况下进行的。

(一) 风险管理目标和政策

本公司从事风险管理的目标是在风险和收益之间取得适当的平衡,将风险对本公司经营业绩的负面影响降低到最低水平,使股东及其其他权益投资者的利益最大化。基于该风险管理目标,本公司风险管理的基本策略是确定和分析本公司所面临的各种风险,建立适当的风险承受底线和进行风险管理,并及时可靠地对各种风险进行监督,将风险控制 在限定的范围之内。

1、市场风险

(1) 外汇风险

外汇风险指因汇率变动产生损失的风险。本公司承受外汇风险主要与美元有关,除本公司及下属子公司运输业务以美元进行采购和提供运输服务外,本公司的其他主要业务活动以人民币计价结算。于 2017 年 12 月 31 日,本公司的资产及负债均为人民币余额。该等外币余额的资产和负债产生的外汇风险可能对本公司的经营业绩产生影响。

(2) 利率风险—现金流量变动风险

本公司因利率变动引起金融工具现金流量变动的风险主要与浮动利率银行借款(详见本附注六、27)有关。本公司的政策是保持这些借款的浮动利率。

十、公允价值的披露

截至 2017 年 12 月 31 日,本公司没有以公允价值计量的资产和负债。

十一、关联方及关联交易

1、本公司的母公司情况

| 母公司名称 | 注册地 | 业务性质 | 注册资本 | 母公司对本公司的持股比例 (%) | 母公司对本公司的表决权比例 (%) |
|------------|-----|------|-------------------|------------------|-------------------|
| 中国远洋运输有限公司 | 北京 | 交通运输 | 16,191,351,329.97 | 50.46 | 50.46 |

注:本公司的最终控制方是中远海运集团。

2017 年 12 月 13 日,本公司接到控股股东中国远洋运输(集团)总公司《关于中远集团改制更名及相关工商登记事项变更的通知》,中远集团由全民所有制企业改制为国有一人有限责任公司,改制后名称为“中国远洋运输有限公司”。

2、本公司的子公司情况

详见附注八、1、在子公司中的权益。

3、本公司的合营和联营企业情况

本公司重要的合营和联营企业详见附注八、3、在合营企业或联营企业中的权益。

4、其他关联方情况

| 其他关联方名称 | 其他关联方与本公司关系 |
|-----------------|-------------|
| 青岛远洋船员职业学院 | 同受母公司控制 |
| 中国海运(欧洲)控股有限公司 | 同受最终控制方控制 |
| 中远海运船员管理有限公司 | 同受最终控制方控制 |
| 上海船舶运输科学研究所 | 同受最终控制方控制 |
| 上海远洋实业总公司 | 同受母公司控制 |
| 中国船舶燃料有限责任公司 | 同受母公司控制 |
| 中国远洋海运(非洲)有限公司 | 同受最终控制方控制 |
| 中远海运(北美)有限公司 | 同受最终控制方控制 |
| 中远海运(东南亚)有限公司 | 同受最终控制方控制 |
| 中远海运(韩国)有限公司 | 同受最终控制方控制 |
| 中远海运(欧洲)有限公司 | 同受最终控制方控制 |
| 中远海运(日本)株式会社 | 同受最终控制方控制 |
| 中远海运(厦门)有限公司 | 同受最终控制方控制 |
| 中远海运(香港)有限公司 | 同受最终控制方控制 |
| 中远海运澳洲有限公司 | 同受最终控制方控制 |
| 中远海运国际(新加坡)有限公司 | 同受最终控制方控制 |
| 中远海运控股股份有限公司 | 同受最终控制方控制 |
| 中远对外劳务合作公司 | 同受母公司控制 |
| 中远西亚公司 | 同受母公司控制 |
| 中远海运(广州)有限公司 | 同受最终控制方控制 |
| 中远投资(新加坡)有限公司 | 同受母公司控制 |
| 广州远洋投资有限公司 | 同受母公司控制 |
| 中远财务有限责任公司 | 同受母公司控制 |
| 中远海运物流有限公司 | 同受最终控制方控制 |
| 中远海运能源运输股份有限公司 | 同受最终控制方控制 |
| 中海汽车船运输有限公司 | 同受最终控制方控制 |
| 中石化中海船舶燃料供应有限公司 | 同受最终控制方控制 |
| 中远海运船务代理有限公司 | 同受最终控制方控制 |
| 中远海运发展股份有限公司 | 同受最终控制方控制 |
| 中远海运散货运输有限公司 | 同受最终控制方控制 |
| 中远海运财产保险自保有限公司 | 同受最终控制方控制 |

| 其他关联方名称 | 其他关联方与本公司关系 |
|-------------|-------------|
| 中远海运重工有限公司 | 同受最终控制方控制 |
| 《中国远洋海运报》社 | 同受最终控制方控制 |
| 上海船舶运输科学研究所 | 同受最终控制方控制 |

5、关联方交易合同

与中远集团签订的关于购买商品和接受劳务等服务方面的关联交易合同

经本公司 2016 年 4 月 8 日召开的 2016 年度第六届董事会第七次会议批准，本公司与中远集团及下属公司签订了《关于购买商品和接受劳务等服务方面的关联交易合同》的框架性合同。本公司 2018 年 3 月 30 日召开的第六届董事会第二十六次会议审议批准了上述框架性关联交易合同的补充协议。

本公司为了利用中远集团的规模优势和全球网络优势，提高本公司的运营效率，降低本公司的经营成本和经营风险，在运费和港口费的代收代付、接受港口代理及揽货、购买燃油和物料供应等方面，中远集团及下属公司为本公司提供服务。本公司在统筹考虑和综合比较各方条件基础上，有权选择能为本公司提供更为便利及优惠条件的第三方作为获取相同或类似服务的提供者。

关联交易的内容

预计合同有效期内每年发生关联交易的内容：购买燃油，船舶服务（船舶修理、备件物料采购等），船舶租赁、代收代付（包括燃油、运费、港口费、船舶保险），提供劳务（租出船员），接受劳务（包括燃油代理、港口代理、揽货代理、租入船员等），委托或受托管理资产或业务（资产、软件委托管理费）。

关联交易的定价依据及结算方式

- 1) 政府定价或政府指导价范围内的价格；
- 2) 若没有政府定价或政府指导价的，参照可比的独立第三方的市场价格、或关联方与独立于关联方的第三方发生非关联交易价格、或合理成本费用加合理利润构成的价格；
- 3) 本合同服务费用可一次性或分期支付，支付时间和方式参照服务性质和行业惯例在相应的实施合同中予以明确。

关联交易合同的期限

- 1) 合同有效期为 3 年；
- 2) 合同期满后，如双方无异议，有效期将自动延续直至双方就上述关联交易签订了新的合同且生效。

6、关联方交易情况

(1) 购销商品、提供和接受劳务的关联交易

① 采购商品/接受劳务情况

| 关联方 | 关联交易内容 | 本年发生额 | 上年发生额 |
|-----------------|----------|------------------|----------------|
| 中远海运集团下属公司 | 购买燃油 | 147,410,231.94 | 46,779,281.83 |
| 中国远洋海运集团下属联合营公司 | 购买燃油 | 31,312,337.22 | |
| 中远海运集团下属公司 | 接受船舶服务 | 122,613,599.63 | 110,941,679.81 |
| 中远海运集团下属联合营公司 | 接受船舶服务 | 18,514,109.65 | 20,827,554.30 |
| 中远海运集团下属公司 | 船舶租赁 | 17,667,149.95 | 16,126,485.36 |
| 中远海运集团下属联合营公司 | 船舶租赁 | | 630,092.41 |
| 中远海运集团下属公司 | 接受劳务 | 59,730,048.53 | 52,921,670.61 |
| 中远海运集团下属联合营公司 | 接受劳务 | 90,895,858.47 | 65,406,736.33 |
| 中远海运集团下属公司 | 代收代付燃油费 | 1,151,353,527.83 | 997,211,569.37 |
| 中远海运集团下属公司 | 代收代付船舶保险 | 77,144,195.00 | 64,916,208.95 |
| 中远海运集团下属公司 | 代收代付港口费 | 553,942,628.11 | 530,600,800.04 |
| 中远海运集团下属联合营公司 | 代收代付港口费 | 143,770,571.18 | 239,123,496.05 |

②出售商品/提供劳务情况

| 关联方 | 关联交易内容 | 本年发生额 | 上年发生额 |
|---------------|--------|----------------|----------------|
| 中远海运集团下属公司 | 提供劳务 | 3,528,382.19 | 4,671,987.10 |
| 中远海运集团下属联合营公司 | 提供劳务 | 14,155,491.01 | 13,656,136.12 |
| 中远海运集团下属公司 | 提供船舶服务 | 26,887,457.16 | 19,353,362.24 |
| 中远海运集团下属联合营公司 | 提供船舶服务 | 7,123,566.54 | 10,284,414.35 |
| 中远海运集团下属公司 | 代收代付运费 | 305,081,920.87 | 369,364,672.13 |
| 中远海运集团下属联合营公司 | 代收代付运费 | 75,984,313.64 | 7,352,201.72 |
| 中远海运集团下属公司 | 受托管理资产 | 25,386,792.46 | 18,500,000.00 |
| 中远海运集团下属联合营公司 | 受托管理资产 | 2,099,999.94 | 2,099,999.94 |

(2) 关联租赁情况

本公司作为出租方:

| 承租方名称 | 租赁资产种类 | 本年确认的租赁收入 | 上年确认的租赁收入 |
|---------------|--------|--------------|--------------|
| 中远海运集团下属公司 | 房屋租赁 | 2,838,965.73 | 1,398,955.85 |
| 中远海运集团下属联合营公司 | 房屋租赁 | 5,142.84 | 5,178.56 |

本公司作为承租方:

| 出租方名称 | 租赁资产种类 | 本年确认的租赁费 | 上年确认的租赁费 |
|------------|--------|------------|------------|
| 中远海运集团下属公司 | 房屋租赁 | 823,457.25 | 617,059.01 |

(3) 关联方资金拆借

| 关联方 | 拆借金额 | 起始日 | 到期日 | 说明 |
|--------------|---------------|-----------|-----------|-------------|
| 拆入: | | | | |
| 广州中远海运建设实业公司 | 10,000,000.00 | 2017-2-15 | 2018-2-15 | 下属子公司补充流动资金 |
| 广州中远海运建设实业公司 | 20,000,000.00 | 2017-3-21 | 2018-2-15 | 下属子公司补充流动资金 |
| 广州中远海运建设实业公司 | 10,000,000.00 | 2018-6-21 | 2018-2-15 | 下属子公司补充流动资金 |
| 广州远洋投资有限公司 | 20,000,000.00 | 2017-8-14 | 2018-8-14 | 下属子公司补充流动资金 |
| 广州远洋投资有限公司 | 30,000,000.00 | 2017-12-8 | 2018-8-14 | 下属子公司补充流动资金 |

(4) 关联担保情况

本公司作为担保方

| 被担保方 | 担保金额 | 担保起始日 | 担保到期日 | 担保是否已经履行完毕 |
|------------------|----------------|------------|------------|------------|
| 中远航运（香港）投资发展有限公司 | 392,052,000.00 | 2016-11-25 | 2019-11-25 | 否 |
| 中远航运（香港）投资发展有限公司 | 627,283,200.00 | 2016-11-18 | 2019-11-18 | 否 |
| 中远航运（香港）投资发展有限公司 | 331,087,914.00 | 2017-12-08 | 2020-12-08 | 否 |
| 中远航运（香港）投资发展有限公司 | 666,488,400.00 | 2017-12-27 | 2020-12-27 | 否 |
| 海南中远海运沥青运输有限公司 | 111,002,000.00 | 2017-10-26 | 2027-10-25 | 否 |
| 海南中远海运沥青运输有限公司 | 111,842,000.00 | 2017-11-13 | 2027-11-13 | 否 |

(5) 金融财务服务交易

经本公司 2016 年 4 月 8 日召开的 2016 年第一次临时股东大会决议公告上表决通过，本公司与中远财务有限责任公司（以下简称“中远财务”）续签了框架性《金融财务服务协议》，协议有效期为三年，借助中远财务功能齐全、操作便捷、管理规范的资金管理平台对下属企业的资金进行统一管理。

中远财务向本公司及附属公司提供金融财务服务，主要包括：存款服务；贷款及融资租赁服务；结算服务以及经中国银行业监督管理委员会批准中远财务可从事的其他业务。中远财务吸收本公司存款的利率应不低于中国人民银行就该种类存款规定的利率下限，应不低于中远财务吸收其他中远集团成员单位同种类存款所确定的利率及不低于一般商业银行向本公司提供同种类存款服务所确定的利率。中远财务向本公司发放贷款的利率应不高于中国人民银行就该类型贷款规定的利率上限，不高于中远财务向其他中远集团成员单位发放同种类贷款所确定的利率，不高于一般商业向本公司提供同种类贷款服务所确定的利率。

报告期内中远财务吸收本公司存款余额及本公司自中远财务有限责任公司取得的存款利息收入如下：

| 项目名称 | 本年发生额 | | 上年发生额 | |
|--------------|------------------|----------------|----------------|----------------|
| | 金额 | 占同类交易金额的比例 (%) | 金额 | 占同类交易金额的比例 (%) |
| 期末存放中远财务款项 | 1,127,698,020.23 | 81.03 | 790,985,356.07 | 59.33 |
| 存放中远财务款项利息收入 | 7,532,244.29 | 68.79 | 8,688,072.67 | 25.12 |

(6) 关键管理人员报酬

| 项目 | 本年发生额 | 上年发生额 |
|----------|-------------|-----------|
| 关键管理人员报酬 | 1,755.46 万元 | 686.85 万元 |

7、关联方应收应付款项

(1) 应收项目

| 项目名称 | 年末数 | | 年初数 | |
|-----------------|---------------|--------------|---------------|--------------|
| | 账面余额 | 坏账准备 | 账面余额 | 坏账准备 |
| 应收账款： | | | | |
| 中远海运能源运输股份有限公司 | 62,278.36 | 311.39 | 78,210.00 | 391.05 |
| 中国船舶燃料有限责任公司 | 4,000.00 | 4,000.00 | 4,000.00 | 4,000.00 |
| 中远海运物流有限公司 | 11,385,898.65 | 1,750,318.69 | 22,199,248.34 | 994,044.92 |
| 中海汽车船运输有限公司 | | | 3,698,270.25 | 18,491.35 |
| 中石化中海船舶燃料供应有限公司 | 80,654.00 | 403.28 | 24,377.00 | 121.89 |
| 中远海运控股股份有限公司 | 7,308,806.36 | 72,996.56 | 320,959.01 | 4,475.24 |
| 中远投资(新加坡)有限公司 | | | 835,506.22 | 9,269.68 |
| 上海远洋实业总公司 | 2,600.00 | 13.00 | | |
| 中远海运发展股份有限公司 | 212,590.00 | 1,062.95 | 357,670.00 | 7,614.60 |
| 中远海运(厦门)有限公司 | 36,660.00 | 183.30 | 430,924.00 | 2,154.62 |
| 中远海运重工有限公司 | 930,839.79 | 17,856.88 | | |
| 中远海运散货运输有限公司 | 1,569,312.42 | 8,192.13 | 2,978,981.28 | 18,126.73 |
| 中远海运(香港)有限公司 | | | 60,094.50 | 300.47 |
| 中远海运船员管理有限公司 | | | 355,570.24 | 1,777.85 |
| 中远海运集团下属联营公司 | 27,442,656.95 | 201,845.39 | 15,167,194.69 | 678,677.69 |
| 合计 | 49,036,296.53 | 2,057,183.57 | 46,511,005.53 | 1,739,446.09 |
| 预付款项： | | | | |
| 中国海运(欧洲)控股有限公司 | 11,992,490.53 | | 11,175,507.00 | |
| 中远海运物流有限公司 | 53,200,350.05 | | 47,948,802.63 | |
| 中远海运澳洲有限公司 | 1,527,840.00 | | 3,391,375.73 | |

| 项目名称 | 年末数 | | 年初数 | |
|-----------------|----------------|------------|----------------|--------------|
| | 账面余额 | 坏账准备 | 账面余额 | 坏账准备 |
| 中远海运控股股份有限公司 | 70,968,936.03 | | 48,082,007.31 | |
| 中远投资(新加坡)有限公司 | | | 25,645,884.40 | |
| 中国远洋海运(非洲)有限公司 | 4,946,474.51 | | 10,493,441.91 | |
| 中远海运(北美)有限公司 | 25,010,191.48 | | 15,287,635.53 | |
| 中远海运(韩国)有限公司 | 2,613,680.00 | | 1,910,998.65 | |
| 中远海运(欧洲)有限公司 | 23,147,916.39 | | 52,855,622.92 | |
| 中远海运(日本)株式会社 | 2,503,377.73 | | | |
| 中远海运(香港)有限公司 | 3,490,927.06 | | 6,027,190.16 | |
| 中远海运国际(新加坡)有限公司 | 5,282,564.59 | | 6,500,522.61 | |
| 中远海运重工有限公司 | 28,196.00 | | | |
| 中远海运(东南亚)有限公司 | 3,123,636.46 | | | |
| 中远海运财产保险自保有限公司 | 132,840.90 | | | |
| 中远海运散货运输有限公司 | 118,838.45 | | 394,915.36 | |
| 中远海运船员管理有限公司 | | | 99,968.45 | |
| 中远海运集团下属联营公司 | 35,552,254.29 | | 53,442,596.26 | |
| 合计 | 243,640,514.47 | | 283,256,468.92 | |
| 其他应收款: | | | | |
| 中远海运物流有限公司 | 114,677.24 | 65,506.40 | 138,708.02 | 36,496.32 |
| 中海汽车船运输有限公司 | | | 3,367,059.40 | 16,835.30 |
| 中远海运控股股份有限公司 | 31,704.66 | 25,723.38 | 27,036.26 | 27,036.26 |
| 中远投资(新加坡)有限公司 | | | 1,000,000.00 | |
| 中国远洋海运(非洲)有限公司 | 130,684.00 | 130,684.00 | 138,740.00 | 138,740.00 |
| 中远海运(北美)有限公司 | 46,032.00 | 46,032.00 | 742,569.64 | 742,569.64 |
| 中远海运(厦门)有限公司 | 47,867.52 | 3,131.45 | 10,356.18 | 197.01 |
| 中远海运(香港)有限公司 | 370,483.98 | 18,172.66 | 1,333,925.00 | 13,849.65 |
| 中远海运国际(新加坡)有限公司 | 2,719.99 | 815.99 | 2,719.14 | 81.58 |
| 青岛远洋船员职业学院 | 6,943.83 | 34.70 | | |
| 中远海运散货运输有限公司 | 103,288.19 | 52,473.08 | 1,441,672.21 | 33,409.70 |
| 中远海运集团下属联营公司 | 360,206.08 | 2,923.45 | 2,034,641.73 | 373,894.24 |
| 合计 | 1,214,607.49 | 345,497.11 | 10,237,427.58 | 1,383,109.70 |

(2) 应付项目

| 项目名称 | 年末数 | 年初数 |
|-----------------|----------------|----------------|
| 应付账款: | | |
| 中远海运能源运输股份有限公司 | 247,403.89 | 489,206.32 |
| 中国船舶燃料有限责任公司 | 22,604,077.22 | 6,159,901.04 |
| 中远海运物流有限公司 | 3,636,025.10 | 6,426,145.19 |
| 中石化中海船舶燃料供应有限公司 | 2,243,883.85 | 7,818,551.54 |
| 中远投资(新加坡)有限公司 | | 6,896,759.95 |
| 中远对外劳务合作公司 | 22,869.70 | 82,612.06 |
| 中远海运澳洲有限公司 | 369,360.10 | 573,935.51 |
| 中远海运控股股份有限公司 | 3,712,176.25 | 5,105,316.18 |
| 中远西亚公司 | 334,901.28 | 207,288.66 |
| 中国远洋海运(非洲)有限公司 | 203,808.48 | 220,253.10 |
| 中远海运(北美)有限公司 | 205,530.33 | 798,865.23 |
| 中远海运(广州)有限公司 | 216,485.95 | 109,198.33 |
| 中远海运(韩国)有限公司 | 980,108.89 | 4,204,590.62 |
| 中远海运(欧洲)有限公司 | 3,644,288.10 | 4,233,850.91 |
| 中远海运(日本)株式会社 | 9,079.92 | 516,886.01 |
| 中远海运(香港)有限公司 | 141,503,098.21 | 64,096,327.87 |
| 中远海运国际(新加坡)有限公司 | 760,208.82 | 1,286,089.45 |
| 中远海运重工有限公司 | 16,321,309.56 | 154,945.87 |
| 《中国远洋海运报》社 | 100,000.00 | |
| 广州远洋投资有限公司 | 979,320.00 | |
| 上海船舶运输科学研究所 | 246,804.68 | |
| 中远海运散货运输有限公司 | 3,741,802.82 | 1,055,490.50 |
| 中远海运集团下属联营公司 | 19,183,993.86 | 16,919,589.60 |
| 合计 | 221,266,537.01 | 127,355,803.94 |
| 预收款项: | | |
| 中远海运物流有限公司 | 555,033.43 | 241,162.79 |
| 中远海运控股股份有限公司 | 210,095.51 | 1,524,250.02 |
| 中远投资(新加坡)有限公司 | | 6,233,657.57 |
| 中远海运(日本)株式会社 | 44,922.30 | 47,691.53 |
| 中远海运(香港)有限公司 | | 1,981,207.20 |
| 中远海运国际(新加坡)有限公司 | | 44,780.90 |

| 项目名称 | 年末数 | 年初数 |
|-----------------|----------------|----------------|
| 中远海运重工有限公司 | 2,286,970.00 | |
| 中远海运(东南亚)有限公司 | 42,180.68 | |
| 中远海运散货运输有限公司 | 59,197.60 | 46,669.50 |
| 中远海运集团下属联营公司 | 190,818,479.01 | 114,509,495.34 |
| 合计 | 194,016,878.53 | 124,628,914.85 |
| 其他应付款: | | |
| 中远海运物流有限公司 | 1,839,430.64 | 574,505.26 |
| 中海汽车船运输有限公司 | | 1,838,675.73 |
| 中远对外劳务合作公司 | | 900.00 |
| 中远海运控股股份有限公司 | 2,934,028.96 | 9,642.43 |
| 中远海运(北美)有限公司 | 39,979.63 | 42,444.18 |
| 中远海运(欧洲)有限公司 | 32,497.57 | 148,584.36 |
| 中远海运(厦门)有限公司 | 149,785.42 | 164,150.73 |
| 中远海运(香港)有限公司 | 810,494.40 | 1,389,747.34 |
| 中远海运国际(新加坡)有限公司 | 95,273.73 | 101,146.87 |
| 中远海运散货运输有限公司 | 197,530.43 | 3,166,150.59 |
| 中远海运集团下属联营公司 | 2,403,150.00 | 2,448,104.39 |
| 合计 | 8,502,170.78 | 9,884,051.88 |

十二、承诺及或有事项

1、重大承诺事项

(1) 2015 年, 本公司与上海船厂签订六艘 28,000 吨多用途船建造合同, 每艘船的合同金额 29,000.00 万人民币。2016 年 6 月, 经公司第六届董事会第十次会议审议通过, 公司将在上海船厂在建的 6 艘 28000 吨重吊船中的最后 2 艘转换成 2 艘冰级 36000 吨多用途船, 同时由中船租赁下属全资子公司上海佳驳泽船舶租赁有限公司和上海船厂联合向本公司转让 1 艘 28000 吨重吊船并将船型置换成 1 艘冰级 36000 吨多用途船, 三艘冰级 36000 吨多用途船的合同金额为每艘 24,168.00 万元人民币。

截至本报告期末, 仅有一条冰级船仍在建, 未来需根据合同条款按造船进度支付 18,126.00 万元。

(2) 2016 年, 本公司子公司海南中远海运沥青运输有限公司与中船澄西船舶修造有限公司签订 4 艘 7,500 吨级沥青船建造合同, 合计总金额 49,172.00 万人民币, 截至本报告期末已经支付了 9,834.40 万人民币, 其余船款将根据合同条款按造船进度支付。

(3) 2017 年 9 月, 本公司与大连中远海运重工有限公司 (原: “大连中远船务工程有限公司”) 签订 2+1 艘 62000 吨多用途纸浆船建造合同, 每艘船的合同金额为 22,200.00 万元。2017 年 12 月, 本公司决定行使上述 1 艘 62000 吨多用途纸浆船的选择权。

截至本报告期末, 本公司尚未开始支付上述 3 艘船建造款, 未来需根据合同条款按进度支付。

2、或有事项

截至 2017 年 12 月 31 日, 本公司无需要披露的重大或有事项。

十三、资产负债表日后事项

1、重要的非调整事项

(1) 吸收合并中远日邮

经 2017 年 11 月 13 日召开的第六届董事会第二十三会议和 2018 年 1 月 30 日召开的 2018 年第一次临时股东大会审议通过《关于审议中远海特吸收合并中远日邮的议案》, 本公司将吸收合并中远日邮, 吸收合并完成后中远日邮的独立法人资格将注销。

(2) 船员服务关联交易

经 2017 年 12 月 25 日召开的第六届董事会第二十四次会议和 2018 年 1 月 30 日召开的 2018 年第一次临时股东大会审议通过《关于审议中远海特与中远海运船员管理有限公司开展船员管理服务的关联交易议案》, 本公司将与中远海运船员管理有限公司 (简称“船员公司”) 签订《船员管理服务协议》, 将船员划转至船员公司, 船员由自有船员队伍的模式, 转为接受船员公司提供船舶配员服务, 协议期限为三年, 自 2018 年 1 月 1 日起至 2020 年 12 月 31 日止。

(3) 建造 2 艘 2,200 车位汽车船

经 2018 年 3 月 13 日召开的第六届董事会第二十五次会议审议通过, 本公司的全资子公司广州中远海运滚装运输有限公司将在武昌船舶重工集团有限公司投资建造 2 艘 2,200 车位汽车船, 投资总金额约 352,000,000.00 元。

2、利润分配情况

2018 年 3 月 30 日, 本公司第六届董事会第二十六次会议批准了 2017 年度利润分配预案, 以 2017 年 12 月 31 日总股本 2,146,650,771 股为基数, 每 10 股派发现金人民币 0.20 元 (税前), 共计派发人民币 42,933,015.42 元。本分配预案尚需提交公司 2017 年年度股东大会审议通过。

十四、其他重要事项

1、参与中远财务吸收合并

因中海集团财务有限责任公司（以下简称“中海财务”）拟吸收合并中远财务，经本公司2017年11月13日召开的第六届董事会第二十三会议审议通过《关于中远海特参与中远财务与中海财务吸收合并事项的关联交易议案》，本公司将参与上述合并事项。本公司持有中远财务10.50%股权，吸收合并完成后，本公司预期将持有中海财务6.72%股权。上述吸收合并尚未完成。

2、分部信息

本公司不存在不同经济特征的多个经营分部，所提供主业均为远洋运输，因此不存在报告分部信息。

十五、公司财务报表主要项目注释

1、应收账款

(1) 应收账款分类披露

| 类别 | 年末余额 | | | | 账面价值 |
|-----------------------|----------------|--------|--------------|---------|----------------|
| | 账面余额 | | 坏账准备 | | |
| | 金额 | 比例（%） | 金额 | 计提比例（%） | |
| 单项金额重大并单独计提坏账准备的应收款项 | | | | | |
| 按信用风险特征组合计提坏账准备的应收款项 | 158,077,679.19 | 100.00 | 1,519,238.96 | 0.96 | 156,558,440.23 |
| 其中：未到收款期的应收款项 | 61,609,554.33 | 38.97 | | | 61,609,554.33 |
| 账龄组合 | 96,468,124.86 | 61.03 | 1,519,238.96 | 1.57 | 94,948,885.90 |
| 单项金额不重大但单独计提坏账准备的应收款项 | | | | | |
| 合计 | 158,077,679.19 | 100.00 | 1,519,238.96 | 0.96 | 156,558,440.23 |

(续)

| 类别 | 年初余额 | | | | 账面价值 |
|----------------------|----------------|--------|--------------|---------|----------------|
| | 账面余额 | | 坏账准备 | | |
| | 金额 | 比例（%） | 金额 | 计提比例（%） | |
| 单项金额重大并单独计提坏账准备的应收款项 | | | | | |
| 按信用风险特征组合计提坏账准备的应收款项 | 154,691,765.30 | 100.00 | 4,532,103.59 | 2.93 | 150,159,661.71 |
| 其中：未到收款期的应收款项 | 64,490,627.62 | 41.69 | | | 64,490,627.62 |
| 账龄组合 | 90,201,137.68 | 58.31 | 4,532,103.59 | 5.02 | 85,669,034.09 |

| 类别 | 年初余额 | | | | 账面价值 |
|-----------------------|----------------|--------|--------------|----------|----------------|
| | 账面余额 | | 坏账准备 | | |
| | 金额 | 比例 (%) | 金额 | 计提比例 (%) | |
| 单项金额不重大但单独计提坏账准备的应收款项 | | | | | |
| 合计 | 154,691,765.30 | 100.00 | 4,532,103.59 | | 150,159,661.71 |

组合中，按账龄分析法计提坏账准备的应收账款

| 账龄 | 年末余额 | | |
|-----------|---------------|--------------|----------|
| | 应收账款 | 坏账准备 | 计提比例 (%) |
| 1 年以内 | | | |
| 其中：6 个月以内 | 90,030,549.43 | 450,152.74 | 0.50 |
| 7-12 个月 | 5,534,524.96 | 166,035.75 | 3.00 |
| 1 年以内小计 | 95,565,074.39 | 616,188.49 | |
| 3 年以上 | 903,050.47 | 903,050.47 | 100.00 |
| 合计 | 96,468,124.86 | 1,519,238.96 | |

(2) 本年计提、收回或转回的坏账准备情况

本年计提坏账准备金额-56,984.62 元,本年收回或转回坏账准备金额 0 元。

(3) 本年实际核销的应收账款情况

| 项目 | 核销金额 |
|-----------|--------------|
| 实际核销的应收账款 | 2,955,880.01 |

其中：重要的应收账款核销情况

| 单位名称 | 应收账款性质 | 核销金额 | 核销原因 | 履行的核销程序 | 是否因关联交易产生 |
|------------------------|--------|--------------|-------|---------|-----------|
| SAGA PROJECTS, LIMITED | 运费 | 2,955,880.01 | 客户已注销 | 董事会审批 | 否 |
| 合计 | | 2,955,880.01 | | | |

(4) 按欠款方归集的期末余额前五名的应收账款情况

本公司本年按欠款方归集的年末余额前五名应收账款汇总金额 57,867,108.16 元,占应收账款年末余额合计数的比例 36.61%,相应计提的坏账准备年末余额汇总金额 353,037.98 元。

2、其他应收款

(1) 其他应收款分类披露

| 类别 | 年末余额 |
|----|------|
|----|------|

| | 账面余额 | | 坏账准备 | | 账面价值 |
|-----------------------------------|---------------|--------|------------|----------|---------------|
| | 金额 | 比例 (%) | 金额 | 计提比例 (%) | |
| 单项金额重大并单独计提坏账准备的其他应收款 | | | | | |
| 按信用风险特征组合计提坏账准备的其他应收款 | 14,593,194.16 | 100.00 | 511,799.42 | 3.51 | 14,081,394.74 |
| 其中：本公司合并范围内关联方往来、备用金、保证金、押金、职工借款等 | 6,705,533.28 | 45.95 | | | 6,705,533.28 |
| 账龄组合 | 7,887,660.88 | 54.05 | 511,799.42 | 6.49 | 7,375,861.46 |
| 单项金额不重大但单独计提坏账准备的其他应收款 | | | | | |
| 合计 | 14,593,194.16 | 100.00 | 511,799.42 | | 14,081,394.74 |

(续)

| 类别 | 年初余额 | | | | 账面价值 |
|-----------------------------------|----------------|--------|------------|----------|----------------|
| | 账面余额 | | 坏账准备 | | |
| | 金额 | 比例 (%) | 金额 | 计提比例 (%) | |
| 单项金额重大并单独计提坏账准备的其他应收款 | | | | | |
| 按信用风险特征组合计提坏账准备的其他应收款 | 811,990,900.49 | 100.00 | 951,042.61 | 0.12 | 811,039,857.88 |
| 其中：本公司合并范围内关联方往来、备用金、保证金、押金、职工借款等 | 808,920,581.35 | 99.62 | | | 808,920,581.35 |
| 账龄组合 | 3,070,319.14 | 0.38 | 951,042.61 | 30.98 | 2,119,275.05 |
| 单项金额不重大但单独计提坏账准备的其他应收款 | | | | | |
| 合计 | 811,990,900.49 | 100.00 | 951,042.61 | | 811,039,857.88 |

组合中，按账龄分析法计提坏账准备的其他应收款

| 账龄 | 年末余额 | | |
|----|-------|------|----------|
| | 其他应收款 | 坏账准备 | 计提比例 (%) |
| | | | |

| 账龄 | 年末余额 | | |
|----------|--------------|------------|----------|
| | 其他应收款 | 坏账准备 | 计提比例 (%) |
| 1年以内 | | | |
| 其中：6个月以内 | 7,336,456.94 | 36,682.28 | 0.50 |
| 7-12个月 | 78,440.00 | 2,353.20 | 3.00 |
| 1年以内小计 | 7,414,896.94 | 39,035.48 | |
| 3年以上 | 472,763.94 | 472,763.94 | 100.00 |
| 合计 | 7,887,660.88 | 511,799.42 | |

(2) 本年计提、收回或转回的坏账准备情况

本年计提坏账准备金额-439,243.19元；本年收回或转回坏账准备金额0元。

(3) 按欠款方归集的期末余额前五名的其他应收款情况

| 单位名称 | 款项性质 | 年末余额 | 账龄 | 占其他应收款年末余额合计数的比例 (%) | 坏账准备年末余额 |
|------------------------------|------|--------------|-------|----------------------|-----------|
| TRAFIGURA MARITIME LOGISTICS | 代垫费用 | 1,647,703.08 | 0-3个月 | 11.29 | 8,238.52 |
| 上海安盛汽车船务有限公司 | 代垫费用 | 2,438,760.00 | 0-3个月 | 16.71 | 12,193.80 |
| 上海船厂船舶有限公司 | 代垫费用 | 474,748.69 | 0-3个月 | 3.25 | 2,373.74 |
| 广东火电物资有限公司 | 保证金 | 1,300,000.00 | 0-3个月 | 8.91 | |
| 浙江夏之远船舶经营有限公司 | 代垫费用 | 2,531,750.81 | 1年以内 | 17.35 | 14,619.75 |
| 合计 | | 8,392,962.58 | | 57.51 | 37,425.81 |

3、长期股权投资

(1) 长期股权投资分类

| 项目 | 年末余额 | | | 年初余额 | | |
|------------|------------------|------|------------------|------------------|------|------------------|
| | 账面余额 | 减值准备 | 账面价值 | 账面余额 | 减值准备 | 账面价值 |
| 对子公司投资 | 4,013,165,789.11 | | 4,013,165,789.11 | 3,862,425,886.03 | | 3,862,425,886.03 |
| 对联营、合营企业投资 | 55,211,895.96 | | 55,211,895.96 | 50,453,061.70 | | 50,453,061.70 |
| 合计 | 4,068,377,685.07 | | 4,068,377,685.07 | 3,912,878,947.73 | | 3,912,878,947.73 |

(2) 对子公司投资

| 被投资单位 | 年初余额 | 本年增加 | 本年减少 | 年末余额 | 本年计提减值准备 | 减值准备年末余额 |
|------------------|------------------|------|------|------------------|----------|----------|
| 中远航运(香港)投资发展有限公司 | 2,120,456,140.00 | | | 2,120,456,140.00 | | |
| 天津中远海运特种运输有限公司 | 270,949,694.47 | | | 270,949,694.47 | | |

| 被投资单位 | 年初余额 | 本年增加 | 本年减少 | 年末余额 | 本年计提减值准备 | 减值准备年末余额 |
|----------------|------------------|----------------|------|------------------|----------|----------|
| 上海中远海运特种运输有限公司 | 300,000,000.00 | | | 300,000,000.00 | | |
| 广州远洋运输有限公司 | 1,129,158,647.21 | | | 1,129,158,647.21 | | |
| 中远日邮汽车船运输有限公司 | 41,861,404.35 | 50,739,903.08 | | 92,601,307.43 | | |
| 广州中远海运滚装运输有限公司 | | 100,000,000.00 | | 100,000,000.00 | | |
| 合计 | 3,862,425,886.03 | 150,739,903.08 | | 4,013,165,789.11 | | |

(3) 对联营、合营企业投资

| 被投资单位 | 年初余额 | 本年增减变动 | | | | |
|-------------------|---------------|--------|------|---------------|--------------|--------|
| | | 追加投资 | 减少投资 | 权益法下确认的投资损益 | 其他综合收益调整 | 其他权益变动 |
| 一、合营企业 | | | | | | |
| 中远海运特种运输(美洲)有限公司 | 2,950,881.87 | | | 570,678.31 | -184,281.13 | |
| 中远海运特种运输(欧洲)有限公司 | 22,506,492.65 | | | 15,764,213.30 | 1,763,097.19 | |
| 广州中远海运德利新能源工程有限公司 | 24,995,687.18 | | | -5,894,703.43 | | |
| 合计 | 50,453,061.70 | | | 10,440,188.18 | 1,578,816.06 | |

(续)

| 被投资单位 | 本年增减变动 | | | 年末余额 | 减值准备年末余额 |
|-------------------|--------------|--------|----|---------------|----------|
| | 宣告发放现金股利或利润 | 计提减值准备 | 其他 | | |
| 一、合营企业 | | | | | |
| 中远海运特种运输(美洲)有限公司 | 123,111.95 | | | 3,214,167.10 | |
| 中远海运特种运输(欧洲)有限公司 | 7,137,058.03 | | | 32,896,745.11 | |
| 广州中远海运德利新能源工程有限公司 | | | | 19,100,983.75 | |
| 合计 | 7,260,169.98 | | | 55,211,895.96 | |

4、营业收入、营业成本

| 项目 | 本年发生额 | | 上年发生额 | |
|------|------------------|------------------|------------------|------------------|
| | 收入 | 成本 | 收入 | 成本 |
| 主营业务 | 2,000,162,532.05 | 1,615,066,459.96 | 1,213,679,874.05 | 1,086,132,120.36 |
| 其他业务 | 2,044,722,753.71 | 1,955,890,977.27 | 1,470,745,347.12 | 1,297,907,527.13 |
| 合计 | 4,044,885,285.76 | 3,570,957,437.23 | 2,684,425,221.17 | 2,384,039,647.49 |

5、投资收益

| 项目 | 本年发生额 | 上年发生额 |
|--------------------|----------------|---------------|
| 成本法核算的长期股权投资收益 | 133,000,000.00 | 44,448,701.49 |
| 权益法核算的长期股权投资收益 | 10,440,188.18 | 13,851,256.73 |
| 可供出售金融资产在持有期间的投资收益 | | 13,399,749.55 |
| 合计 | 143,440,188.18 | 71,699,707.77 |

十六、补充资料

1、本年非经常性损益明细表

| 项目 | 金额 | 说明 |
|---|----------------|---------------|
| 非流动性资产处置损益 | -25,535,296.48 | 主要是老旧船舶退役报废损失 |
| 越权审批，或无正式批准文件，或偶发的税收返还、减免 | | |
| 计入当期损益的政府补助，但与企业正常经营业务密切相关，符合国家政策规定，按照一定标准定额或定量持续享受的政府补助除外 | 4,465,982.42 | |
| 计入当期损益的对非金融企业收取的资金占用费 | | |
| 企业取得子公司、联营企业及合营企业的投资成本小于取得投资时应享有被投资单位可辨认净资产公允价值产生的收益 | | |
| 非货币性资产交换损益 | | |
| 委托他人投资或管理资产的损益 | | |
| 因不可抗力因素，如遭受自然灾害而计提的各项资产减值准备 | | |
| 债务重组损益 | | |
| 企业重组费用，如安置职工的支出、整合费用等 | | |
| 交易价格显失公允的交易产生的超过公允价值部分的损益 | | |
| 同一控制下企业合并产生的子公司年初至合并日的当期净损益 | | |
| 与公司正常经营业务无关的或有事项产生的损益 | | |
| 除同公司正常经营业务相关的有效套期保值业务外，持有交易性金融资产、交易性金融负债产生的公允价值变动损益，以及处置交易性金融资产、交易性金融负债和可供出售金融资产取得的投资收益 | | |
| 单独进行减值测试的应收款项减值准备转回 | | |
| 对外委托贷款取得的损益 | | |
| 采用公允价值模式进行后续计量的投资性房地产公允价值变动产生的损益 | | |

| 项目 | 金额 | 说明 |
|--------------------------------------|---------------|---------------|
| 根据税收、会计等法律、法规的要求对当期损益进行一次性调整对当期损益的影响 | | |
| 受托经营取得的托管费收入 | | |
| 除上述各项之外的其他营业外收入和支出 | 20,052,363.18 | 主要是收到客户的违约补偿款 |
| 其他符合非经常性损益定义的损益项目 | | |
| 小计 | -1,016,950.88 | |
| 所得税影响额 | 2,819,222.63 | |
| 少数股东权益影响额（税后） | 38,200.68 | |
| 合计 | -3,874,374.19 | |

注1：非经常性损益项目中的数字“+”表示收益及收入，“-”表示损失或支出。

本公司对非经常性损益项目的确认依照《公开发行证券的公司信息披露解释性公告第1号——非经常性损益》（证监会公告[2008]43号）的规定执行。

对公司根据《公开发行证券的公司信息披露解释性公告第1号——非经常性损益》定义界定的非经常性损益项目，以及把《公开发行证券的公司信息披露解释性公告第1号——非经常性损益》中列举的非经常性损益项目界定为经常性损益的项目（包括计入当期损益的政府补助），参照以下格式说明原因。


| 项目 | 涉及金额 | 原因 |
|-------------------|---------------|----|
| 广州远洋投资管理公司委托管理服务 | 18,500,000.00 | 注2 |
| 中海汽车船运输有限公司委托管理服务 | 6,886,792.46 | 注2 |

注2：本公司2017年收到广州远洋投资管理公司（以下简称“广远投资”）及其下属公司的委托管理服务费18,500,000.00元（不含税），本公司下属子公司广州中远海运滚装运输有限公司收到中海汽车船运输有限公司（以下简称“中海汽车船”）委托管理服务费6,886,792.46元（不含税），计入其他业务收入。本公司未将上述托管费收入作为非经常性损益列示，主要是基于以下考虑：（1）广远投资和中海汽车船所从事的业务与本公司的正常经营业务相关，且本公司依据托管协议提供了对应的管理服务，托管关系具有商业实质；（2）托管费的收取基础是被托管方的人工成本计算，收支基本相抵，并未发现显著不公允导致误导报表使用者对未来盈利能力预期的情形。（3）在可预见的未来几年，本公司预计将会持续对广远投资和中海汽车船进行托管，故该项托管费收入将成为本公司经常性收入的组成部分。

2、净资产收益率及每股收益

| 报告期利润 | 加权平均净资产收益率（%） | 每股收益 | |
|-------|---------------|--------|--------|
| | | 基本每股收益 | 稀释每股收益 |
| | | | |

| 报告期利润 | 加权平均净资产 收益率 (%) | 每股收益 | |
|----------------------|--------------------|--------|--------|
| | | 基本每股收益 | 稀释每股收益 |
| 归属于公司普通股股东的净利润 | 2.52 | 0.111 | 0.111 |
| 扣除非经常损益后归属于普通股股东的净利润 | 2.56 | 0.112 | 0.112 |



营业执照

(5-1)

(副本)

统一社会信用代码 9111010856949923XD

名称 瑞华会计师事务所(特殊普通合伙)

类型 特殊普通合伙企业

主要经营场所 北京市海淀区西四环中路16号院2号楼4层

执行事务合伙人 杨剑涛, 顾仁荣

成立日期 2011年02月22日

合伙期限 2011年02月22日至 2061年02月21日

经营范围 审计企业会计报表, 出具审计报告; 验证企业资本, 出具验资报告; 办理企业合并、分立、清算事宜中的审计业务, 出具有关报告; 基本建设年度财务决算审计; 代理记账; 会计咨询、税务咨询、管理咨询、会计培训; 法律、法规规定的其他业务。(企业依法自主选择经营项目, 开展经营活动; 依法须经批准的项目, 经相关部门批准后依批准的内容开展经营活动; 不得从事本市产业政策禁止和限制类项目的经营活动。)




在线扫码获取详细信息

登记机关




2017年10月18日

提示: 每年1月1日至6月30日通过企业信用信息公示系统报送上一年度年度报告并公示。



证书序号: 000196

会计师事务所 证券、期货相关业务许可证





经财政部、中国证券监督管理委员会审查, 批准

瑞华会计师事务所(特殊普通合伙)

执行证券、期货相关业务。

首席合伙人: 杨剑涛



证书号: 17

发证时间: 二〇一七年六月


证书有效期至: 二〇一九年六月

三十六日


证书序号: NO. 019963

说明


1. 《会计师事务所执业证书》是证明持有人经财政部门依法审批, 准予执行注册会计师法定业务的凭证。
2. 《会计师事务所执业证书》记载事项发生变动的, 应当向财政部门申请换发。
3. 《会计师事务所执业证书》不得伪造、涂改、出租、出借、转让。
4. 会计师事务所终止, 应当向财政部门交回《会计师事务所执业证书》。



中华人民共和国财政部制



会计师事务所 执业证书



名称: 瑞华会计师事务所(特殊普通合伙)

主任会计师: 顾仁荣

办公场所: 北京市海淀区西四环中路16号院2号楼4层

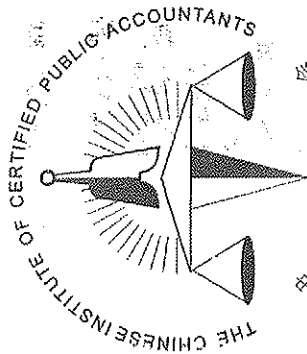
组织形式: 特殊普通合伙

会计师事务所编号: 11010130



注册资本(出资额): 10710万元

批准设立文号: 京财会许可[2011]0022号

批准设立日期: 2011-02-14



姓名 Full name: 王友娟
 性别 Sex: 女
 出生日期 Date of birth: 1978-09-20
 工作单位 Working unit: 中瑞岳华会计师事务所有限公司
 身份证号码 Identity card No.: 230702780920004



证书编号: 230000261859
 No. of Certificate
 批准注册协会: 北京注册会计师协会
 Authorized Institute of CPAs

发证日期: 2009 年 3 月 20 日
 Date of Issuance: 2009 /y 3 /m 20 /d

年度检验登记
Annual Renewal Registration

本证书经检验合格，继续有效一年。
This certificate is valid for another year after
this renewal.




年 /m /d

年度检验登记
Annual Renewal Registration

本证书经检验合格，继续有效一年。
This certificate is valid for another year after
this renewal.



年 /y /m /d



年度检验登记
Annual Renewal Registration

本证书经检验合格，继续有效一年。
This certificate is valid for another year after
this renewal.



年 /y /m /d

年度检验登记
Annual Renewal Registration


本证书经检验合格，继续有效一年。
This certificate is valid for another year after
this renewal.



年 /y /m /d

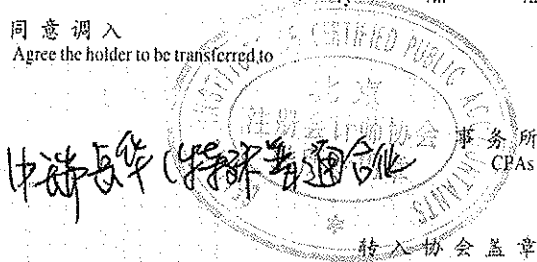
注册会计师工作单位变更事项登记
Registration of the Change of Working Unit by a CPA

同意调出
Agree the holder to be transferred from



转出协会盖章
Stamp of the transfer-out Institute of CPAs
2012年 1 月 12 日
/y /m /d

同意调入
Agree the holder to be transferred to




转入协会盖章
Stamp of the transfer-in Institute of CPAs
2012 年 1 月 12 日
/y /m /d

10


注册会计师工作单位变更事项登记
Registration of the Change of Working Unit by a CPA

同意调出
Agree the holder to be transferred from




转出协会盖章
Stamp of the transfer-out Institute of CPAs
2013年 9 月 26 日
/y /m /d


同意调入
Agree the holder to be transferred to




转入协会盖章
Stamp of the transfer-in Institute of CPAs
2013年 9 月 26 日
/y /m /d

11





| | |
|--------------------|------------------|
| 姓名 | 罗燕 |
| 性别 | 女 |
| 出生日期 | 1977-06-28 |
| 工作单位 | 河南恒信会计师事务所有限公司 |
| 身份证号码 | 413022770628002U |
| Id entity card No. | |



证书编号:
No. of Certificate

410000750003

批准注册协会:
Authorized Institute of CPAs

河南省注册会计师协会

发证日期:
Date of Issuance

2005 年 6 月 27 日

2006 年 4 月 18 日



记
stration

2017 合格，继续有效一年。
This certificate is valid for another year after
this renewal.




2007 年 5 月 9 日

年度检验登记
Annual Renewal Registration

本证书经检验合格，继续有效一年。
This certificate is valid for another year after
this renewal.



2008 年 6 月 7 日



年度检验登
Annual Renewal Re



本证书经检验合格，继续有效一年。
This certificate is valid for another year after
this renewal.

2012

年度检验登记
Annual Renewal Registrat



本证书经检验合格，继续有效一年。
This certificate is valid for another year after
this renewal.

2011




2009 年 4 月 7 日



2010 年 3 月 23 日

注册会计师工作单位变更事项登记
Registration of the Change of Working Unit by a CPA

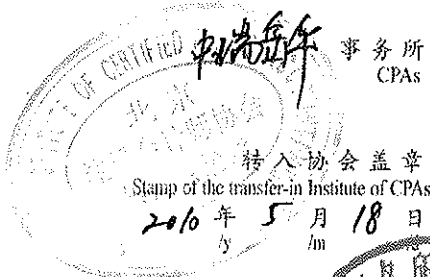
同意调出
Agree the holder to be transferred from



转出协会盖章
Stamp of the transfer-out Institute of CPAs

2010年 5月 6日
/y /m /d

同意调入
Agree the holder to be transferred to



转入协会盖章
Stamp of the transfer-in Institute of CPAs

2010年 5月 18日
/y /m /d

10

注册会计师工作单位变更事项登记
Registration of the Change of Working Unit by a CPA


同意调出
Agree the holder to be transferred from



转出协会盖章
Stamp of the transfer-out Institute of CPAs

2012年 1月 12日
/y /m /d


同意调入
Agree the holder to be transferred to



转入协会盖章
Stamp of the transfer-in Institute of CPAs

2012年 1月 12日
/y /m /d

11



注册会计师工作单位变更事项登记
Registration of the Change of Working Unit by a CPA

同意调出
Agree the holder to be transferred from



转出协会盖章
Stamp of the transfer-out Institute of CPAs

2013年 6月 5日
/y /m /d

同意调入
Agree the holder to be transferred to



转入协会盖章
Stamp of the transfer-in Institute of CPAs

2013年 6月 5日
/y /m /d

12

注意事项

- 一、注册会计师执行业务，必要时须向委托方出示本证书。
- 二、本证书只限于本人使用，不得转让、涂改。
- 三、注册会计师停止执行法定业务时，应将本证书缴还主管注册会计师协会。
- 四、本证书如遗失，应立即向主管注册会计师协会报告，登报声明作废后，办理补发手续。

NOTES

1. When practising, the CPA shall show the client this certificate when necessary.
2. This certificate shall be exclusively used by the holder. No transfer or alteration shall be allowed.
3. The CPA shall return the certificate to the competent Institute of CPAs when the CPA stops conducting statutory business.
4. In case of loss, the CPA shall report to the competent Institute of CPAs immediately and go through the procedure of reissue after making an announcement of loss on the newspaper.