

上海全筑建筑装饰集团股份有限公司
2019 年度财务报表及
审计报告



目 录

内容	页码
审计报告	1-4
合并资产负债表	5-6
公司资产负债表	7-8
合并利润表	9
公司利润表	10
合并现金流量表	11
公司现金流量表	12
合并所有者权益变动表	13-14
公司所有者权益变动表	15-16
财务报表附注	17-132

审计报告

众会字(2020)第 0139 号

上海全筑建筑装饰集团股份有限公司全体股东：

（一）审计意见

我们审计了上海全筑建筑装饰集团股份有限公司（以下简称：全筑股份）财务报表，包括 2019 年 12 月 31 日的合并及公司资产负债表，2019 年度的合并及公司利润表、合并及公司现金流量表、合并及公司所有者权益变动表以及相关财务报表附注。

我们认为，后附的财务报表在所有重大方面按照企业会计准则的规定编制，公允反映了全筑股份 2019 年 12 月 31 日的合并及公司财务状况以及 2019 年度的合并及公司经营成果和现金流量。

（二）形成审计意见的基础

我们按照中国注册会计师审计准则的规定执行了审计工作。审计报告的“注册会计师对财务报表审计的责任”部分进一步阐述了我们在这些准则下的责任。按照中国注册会计师职业道德守则，我们独立于全筑股份，并履行了职业道德方面的其他责任。我们相信，我们获取的审计证据是充分、适当的，为发表审计意见提供了基础。

（三）关键审计事项

关键审计事项是我们根据职业判断，认为对本期财务报表审计最为重要的事项。这些事项的应对以对财务报表整体进行审计并形成审计意见为背景，我们不对这些事项单独发表意见。

收入确认：

公司的主要业务为建筑装潢工程、室内装潢及设计，作为建造合同根据完工百分比法确认收入及成本，合同完工进度按已完成的合同工作量占合同预计总工作量的比例确定。如全筑股份财务报表附注 5.38 所述，全筑股份 2019 年度营业收入 69.36 亿元。营业收入是公司利润表的重要科目，是公司的主要利润来源，影响公司的关键业绩指标，收入确认的准确和完整对公司利润的影响较大。根据完工百分比法确认的收入涉及管理层的重大判断和估计，该等估计受到对未来市场以及对经济形势判断的影响，进而可能影响全筑股份是否按照完工百分比法在恰当会计期间确认收入，因此我们将采用完工百分比法确认的收入列为关键审计事项。

关于建造合同收入确认政策的披露参见附注 3.30。

我们针对营业收入的确认上述关键审计事项执行的主要审计程序包括：

(1) 我们了解并测试全筑股份建造合同核算和预计总收入与总成本的确定和变动的政策、程序、方法和相关内部控制。

(2) 我们根据上年度及本年度财务报表中建造合同收入和成本的变化，以识别和了解差异产生的原因，判断会计估计中是否存在管理层偏颇的迹象。

(3) 我们取得在建项目合同清单，检查相应的建造合同、结算收款等具体合同执行情况。

(4) 我们取得在建项目的合同、完工产值确认单、毛利率预估表，并复核其合理性。

(5) 我们测试管理层做出会计估计以及相关的依据和数据，确定其预估的准确性。

(6) 我们结合对存货的审计程序，对部分年末未完工合同进行现场盘点和截止性测试，检查已经客户确认的工作量是否真实。

(7) 我们根据《企业会计准则第 15 号-建造合同》会计政策，执行了实质性测试程序，复核全筑股份是否根据完工百分比会计政策确认建造合同的收入。

(四) 其他信息

全筑股份管理层（以下简称管理层）对其他信息负责。其他信息包括全筑股份 2019 年年度报告中涵盖的信息，但不包括财务报表和我们的审计报告。

我们对财务报表发表的审计意见不涵盖其他信息，我们也不对其他信息发表任何形式的鉴证结论。

结合我们对财务报表的审计，我们的责任是阅读其他信息，在此过程中，考虑其他信息是否与财务报表或我们在审计过程中了解到的情况存在重大不一致或者似乎存在重大错报。

基于我们已执行的工作，如果我们确定其他信息存在重大错报，我们应当报告该事实。在这方面，我们无任何事项需要报告。

(五) 管理层和治理层对财务报表的责任

管理层负责按照企业会计准则的规定编制财务报表，使其实现公允反映，并设计、执行和维护必要的内部控制，以使财务报表不存在由于舞弊或错误导致的重大错报。

在编制财务报表时，管理层负责评估全筑股份的持续经营能力，披露与持续经营相关的事项，并运用持续经营假设，除非管理层计划清算全筑股份、终止运营或别无其他现实的选择。

治理层负责监督全筑股份的财务报告过程。

(六) 注册会计师对财务报表审计的责任

我们的目标是对财务报表整体是否不存在由于舞弊或错误导致的重大错报获取合理保证，并出具包含审计意见的审计报告。合理保证是高水平的保证，但并不能保证按照审计准则执行的审计在某一重大错报存在时总能发现。错报可能由于舞弊或错误导致，如果合理预期错报单独或汇总起来可能影响财务报表使用者依据财务报表作出的经济决策，则通常认为错报是重大的。

在按照审计准则执行审计工作的过程中，我们运用职业判断，并保持职业怀疑。同时，我们也执行以下工作：

(1) 识别和评估由于舞弊或错误导致的财务报表重大错报风险，设计和实施审计程序以应对这些风险，并获取充分、适当的审计证据，作为发表审计意见的基础。由于舞弊可能涉及串通、伪造、故意遗漏、虚假陈述或凌驾于内部控制之上，未能发现由于舞弊导致的重大错报的风险高于未能发现由于错误导致的重大错报的风险。

(2) 了解与审计相关的内部控制，以设计恰当的审计程序。

(3) 评价管理层选用会计政策的恰当性和作出会计估计及相关披露的合理性。

(4) 对管理层使用持续经营假设的恰当性得出结论。同时，根据获取的审计证据，就可能导致对全筑股份持续经营能力产生重大疑虑的事项或情况是否存在重大不确定性得出结论。如果我们得出结论认为存在重大不确定性，审计准则要求我们在审计报告中提请报表使用者注意财务报表中的相关披露；如果披露不充分，我们应当发表非无保留意见。我们的结论基于截至审计报告日可获得的信息。然而，未来的事项或情况可能导致全筑股份不能持续经营。

(5) 评价财务报表的总体列报、结构和内容（包括披露），并评价财务报表是否公允反映相关交易和事项。

(6) 就全筑股份中实体或业务活动的财务信息获取充分、适当的审计证据，以对财务报表发表审计意见。我们负责指导、监督和执行集团审计，并对审计意见承担全部责任。

我们与治理层就计划的审计范围、时间安排和重大审计发现等事项进行沟通，包括沟通我们在审计中识别出的值得关注的内部控制缺陷。

我们还就已遵守与独立性相关的职业道德要求向治理层提供声明，并与治理层沟通可能被合理认为影响我们独立性的所有关系和其他事项，以及相关的防范措施。

从与治理层沟通过的事项中，我们确定哪些事项对本期财务报表审计最为重要，因而构成关键审计事项。我们在审计报告中描述这些事项，除非法律法规禁止公开披露这些事项，或在极少数情形下，如果合理预期在审计报告中沟通某事项造成的负面后果超过在公众利益方面产生的益处，我们确定不应在审计报告中沟通该事项。

(本页无正文)

众华会计师事务所(特殊普通合伙)



中国，上海

中国注册会计师



林德伟

(项目合伙人)

中国注册会计师

吉同刚

二〇二〇年四月二十七日



上海全筑建筑装饰集团股份有限公司

2019年12月31日合并资产负债表
(金额单位为人民币元)

资产	附注	2019年12月31日	2018年12月31日
流动资产			
货币资金	5.1	1,151,604,294.11	559,603,632.32
交易性金融资产	5.2	92,368,459.68	-
以公允价值计量且其变动计入当期损益的金融资产		-	-
衍生金融资产		-	-
发放贷款及垫款		-	-
应收票据	5.3	1,424,101,381.36	1,106,100,578.18
应收账款	5.4	5,175,354,284.43	4,385,701,664.97
应收款项融资		-	-
预付款项	5.5	35,862,108.13	64,974,902.16
其他应收款	5.6	139,951,768.62	207,675,507.79
其中：应收利息		-	-
应收股利		-	-
存货	5.7	471,170,071.24	637,888,147.48
持有待售资产		-	-
一年内到期的非流动资产		-	-
其他流动资产	5.8	40,672,839.76	127,201,907.87
流动资产合计		8,531,085,207.33	7,089,146,340.77
非流动资产			
债权投资		-	-
可供出售金融资产	5.9	-	21,300,000.00
其他债权投资		-	-
持有至到期投资		-	-
长期应收款		-	-
长期股权投资	5.10	25,004,606.04	25,384,647.50
其他权益工具投资	5.11	541,945.07	-
其他非流动金融资产	5.12	28,640,000.00	-
投资性房地产	5.13	23,357,468.12	24,843,601.04
固定资产	5.14	524,032,816.83	460,179,296.82
在建工程	5.15	22,592,159.69	13,194,316.01
生产性生物资产		-	-
油气资产		-	-
无形资产	5.16	66,157,443.17	48,442,346.86
开发支出		-	-
商誉	5.17	310,520,798.53	322,662,923.44
长期待摊费用	5.18	28,509,635.73	21,219,842.18
递延所得税资产	5.19	94,892,608.46	59,465,137.71
其他非流动资产	5.20	19,474,898.83	32,318,310.54
非流动资产合计		1,143,724,380.47	1,029,010,422.10
资产总计		9,674,809,587.80	8,118,156,762.87

后附财务报表附注为本财务报表的必要组成部分。

法定代表人：



主管会计工作负责人：



会计机构负责人：




上海全筑建筑装饰集团股份有限公司

2019年12月31日合并资产负债表(续)
(金额单位为人民币元)

负债及所有者权益	附注	2019年12月31日	2018年12月31日
流动负债			
短期借款	5.21	992,261,396.03	962,610,222.65
交易性金融负债		-	-
以公允价值计量且其变动计入当期损益的金融负债		-	-
衍生金融负债		-	-
应付票据	5.22	832,725,652.61	320,505,683.07
应付账款	5.23	4,087,579,867.99	3,641,207,819.86
预收款项	5.24	336,267,320.07	401,499,114.45
应付职工薪酬	5.25	17,943,072.88	15,766,639.14
应交税费	5.26	71,985,402.23	67,570,502.91
其他应付款	5.27	41,870,203.26	26,129,235.55
其中：应付利息		-	2,280,324.93
应付股利		-	-
持有待售负债		-	-
一年内到期的非流动负债	5.28	336,042,094.27	97,277,777.50
其他流动负债	5.29	466,224,087.44	269,754,249.11
流动负债合计		7,182,899,096.78	5,802,321,244.24
非流动负债			
长期借款	5.30	10,289,202.50	272,507,821.98
应付债券		-	-
其中：优先股		-	-
永续债		-	-
长期应付款	5.31	-	104,424,539.81
长期应付职工薪酬		-	-
预计负债		-	-
递延收益		-	-
递延所得税负债	5.19	2,009,373.18	1,118,362.63
其他非流动负债		-	-
非流动负债合计		12,298,575.68	378,050,724.42
负债合计		7,195,197,672.46	6,180,371,968.66
所有者权益			
股本	5.32	538,213,833.00	538,404,333.00
其他权益工具		-	-
其中：优先股		-	-
永续债		-	-
资本公积	5.33	641,823,247.35	521,013,937.63
减：库存股	5.34	70,489,855.96	68,102,030.40
其他综合收益	5.35	-1,810,833.75	-2,152,286.73
一般风险准备		-	-
盈余公积	5.36	67,938,927.17	67,826,845.01
未分配利润	5.37	962,432,248.95	765,341,614.33
归属于公司所有者权益合计		2,138,107,566.76	1,822,332,412.84
少数股东权益		341,504,348.58	115,452,381.37
所有者权益合计		2,479,611,915.34	1,937,784,794.21
负债和所有者权益总计		9,674,809,587.80	8,118,156,762.87

后附财务报表附注为本财务报表的必要组成部分。

法定代表人：

主管会计工作负责人：

会计机构负责人：


上海全筑建筑装饰集团股份有限公司

2019年12月31日公司资产负债表
(金额单位为人民币元)

资产	附注	2019年12月31日	2018年12月31日
流动资产			
货币资金		785,356,842.20	304,271,140.08
交易性金融资产		-	-
以公允价值计量且其变动计入当期损益的金融资产		-	-
衍生金融资产		-	-
发放贷款及垫款		-	-
应收票据		561,523,179.09	821,624,390.04
应收账款	15.1	1,683,261,043.62	2,347,179,465.73
应收款项融资			
预付款项		11,106,607.09	32,773,614.78
其他应收款	15.2	189,574,390.18	212,111,919.25
其中：应收利息		-	-
应收股利		-	-
存货		181,006,115.84	451,161,755.80
持有待售资产		-	-
一年内到期的非流动资产		-	-
其他流动资产		6,333,697.14	17,615,071.31
流动资产合计		3,418,161,875.16	4,186,737,356.99
非流动资产			
债权投资		-	-
可供出售金融资产		-	21,300,000.00
其他债权投资		-	-
持有至到期投资		-	-
长期应收款		-	-
长期股权投资	15.3	953,945,521.12	757,533,546.42
其他权益工具投资		41,945.07	-
其他非流动金融资产		28,640,000.00	-
投资性房地产		23,357,468.12	24,843,601.04
固定资产		475,713,156.08	423,421,734.64
在建工程		14,929,259.70	12,999,189.49
生产性生物资产		-	-
油气资产		-	-
无形资产		46,990,629.83	39,935,803.88
开发支出		-	-
商誉		-	-
长期待摊费用		17,282,932.52	9,083,898.02
递延所得税资产		39,003,431.33	30,616,531.29
其他非流动资产		16,508,904.22	20,319,347.00
非流动资产合计		1,616,413,247.99	1,340,053,651.78
资产总计		5,034,575,123.15	5,526,791,008.77

后附财务报表附注为本财务报表的必要组成部分。

法定代表人：



主管会计工作负责人：



会计机构负责人：



上海全筑建筑装饰集团股份有限公司

2019年12月31日公司资产负债表(续)
(金额单位为人民币元)

负债及所有者权益	附注	2019年12月31日	2018年12月31日
流动负债			
短期借款		875,990,933.16	936,600,000.00
交易性金融负债		-	-
以公允价值计量且其变动计入当期损益的金融负债		-	-
衍生金融负债		-	-
应付票据		562,656,662.75	201,429,907.67
应付账款		1,228,394,367.02	1,872,970,195.46
预收款项		116,395,713.91	181,704,846.61
应付职工薪酬		582,536.00	1,039,750.00
应交税费		1,398,420.25	7,070,075.39
其他应付款		211,393,119.22	94,913,967.36
其中：应付利息		-	2,042,824.93
应付股利		-	-
持有待售负债		-	-
一年内到期的非流动负债		316,549,201.20	95,516,652.08
其他流动负债		86,487,067.94	120,577,159.02
流动负债合计		3,399,848,021.45	3,511,822,553.59
非流动负债			
长期借款		-	269,100,546.90
应付债券		-	-
其中：优先股		-	-
永续债		-	-
长期应付款		-	104,221,464.89
长期应付职工薪酬		-	-
预计负债		-	-
递延收益		-	-
递延所得税负债		576,000.00	-
其他非流动负债		-	-
非流动负债合计		576,000.00	373,322,011.79
负债合计		3,400,424,021.45	3,885,144,565.38
所有者权益			
股本		538,213,833.00	538,404,333.00
其他权益工具		-	-
其中：优先股		-	-
永续债		-	-
资本公积		518,791,744.19	514,078,324.55
减：库存股		70,489,855.96	68,102,030.40
其他综合收益		-219,346.69	-
专项储备		-	-
盈余公积		67,938,927.17	67,826,845.01
未分配利润		579,915,799.99	589,438,971.23
所有者权益合计		1,634,151,101.70	1,641,646,443.39
负债和所有者权益总计		5,034,575,123.15	5,526,791,008.77

后附财务报表附注为本财务报表的必要组成部分。

法定代表人：

主管会计工作负责人：

会计机构负责人：

上海全筑建筑装饰集团股份有限公司

2019年度合并利润表
(金额单位为人民币元)

	附注	2019年度	2018年度
一、营业收入	5.38	6,936,116,180.23	6,521,024,513.62
减：营业成本	5.38	6,035,473,836.97	5,575,955,494.03
税金及附加	5.39	15,850,282.03	15,392,113.82
销售费用	5.40	54,579,033.45	42,593,720.45
管理费用	5.41	160,000,335.39	169,798,213.01
研发费用	5.42	145,015,237.41	178,408,255.15
财务费用	5.43	89,720,002.11	67,928,126.67
其中：利息费用		92,489,886.13	70,160,585.97
利息收入		4,638,229.22	2,575,356.99
加：其他收益	5.44	1,921,931.41	563,158.94
投资收益	5.45	4,622,499.92	3,096,021.44
其中：对联营企业和合营企业的投资收益		-92,763.74	-4,179,639.29
以摊余成本计量的金融资产终止确认收益		-	-
净敞口套期收益		-	-
公允价值变动收益	5.46	6,661,943.58	-
信用减值损失（损失以“-”号填列）	5.47	-102,587,266.87	-
资产减值损失（损失以“-”号填列）	5.48	-12,142,124.91	-113,532,103.87
资产处置收益（损失以“-”号填列）	5.49	25,241.58	-3,581,683.88
二、营业利润		333,979,677.58	357,493,983.12
加：营业外收入	5.50	16,748,174.58	4,220,215.21
减：营业外支出	5.51	782,633.87	984,097.94
三、利润总额		349,945,218.29	360,730,100.39
减：所得税费用	5.52	73,924,389.40	73,502,062.84
四、净利润		276,020,828.89	287,228,037.55
（一）按经营持续性分类：			
1.持续经营净利润		276,020,828.89	287,228,037.55
2.终止经营净利润		-	-
（二）按所有权归属分类：			
1.少数股东损益		67,400,111.51	26,746,182.81
2.归属于公司所有者的净利润		208,620,717.38	260,481,854.74
五、其他综合收益的税后净额		835,838.83	-3,027,192.21
归属于公司所有者的其他综合收益税后净额		536,486.64	-1,854,497.02
（一）不能重分类进损益的其他综合收益		-24,313.03	-
1.重新计量设定受益计划变动额		-	-
2.权益法下不能转损益的其他综合收益		-	-
3.其他权益工具投资公允价值变动		-24,313.03	-
4.企业自身信用风险公允价值变动		-	-
（二）将重分类进损益的其他综合收益		560,799.67	-1,854,497.02
1.权益法下可转损益的其他综合收益		-	-
2.其他债权投资公允价值变动		-	-
3.可供出售金融资产公允价值变动损益		-	-
4.金融资产重分类计入其他综合收益的金额		-	-
5.持有至到期投资重分类为可供出售金融资产损益		-	-
6.其他债权投资信用减值准备		-	-
7.现金流量套期储备		-	-
8.外币财务报表折算差额		560,799.67	-1,854,497.02
9.其他		-	-
归属于少数股东的其他综合收益的税后净额		299,352.19	-1,172,695.19
六、综合收益总额		276,856,667.72	284,200,845.34
归属于公司所有者的综合收益总额		209,157,204.02	258,627,357.72
归属于少数股东的综合收益总额		67,699,463.70	25,573,487.62
七、每股收益(基于归属于公司普通股股东合并净利润)			
（一）基本每股收益	16.2	0.39	0.49
（二）稀释每股收益	16.2	0.39	0.49

本期发生同一控制下企业合并的，被合并方在合并前实现的净利润为：0.00元，上期被合并方实现的净利润为：0.00元。后附财务报表附注为本财务报表的必要组成部分。

法定代表人：



主管会计工作负责人：



会计机构负责人：





上海全筑建筑装饰集团股份有限公司

2019年度公司利润表
(金额单位为人民币元)

项目	附注	2019年度	2018年度
一、营业收入	15.4	892,921,861.57	3,097,887,201.29
减：营业成本	15.4	774,464,908.72	2,714,902,828.42
税金及附加		6,266,674.85	10,800,997.72
销售费用		6,660,642.79	18,653,356.92
管理费用		21,200,448.33	61,034,847.30
研发费用		68,025,830.16	110,822,928.81
财务费用		69,317,023.26	67,999,539.68
其中：利息费用		71,971,979.54	68,922,092.97
利息收入		3,264,474.37	1,767,732.10
加：其他收益		329,086.25	145,322.36
投资收益	15.5	27,531,104.75	22,020,413.45
其中：对联营企业和合营企业的投资收益		-188,025.30	-748,976.81
以摊余成本计量的金融资产终止确认收益		-	-
净敞口套期收益		-	-
公允价值变动收益		3,718,665.90	-
信用减值损失（损失以“-”号填列）		4,900,336.23	-
资产减值损失（损失以“-”号填列）		-	-7,618,988.25
资产处置收益（损失以“-”号填列）		-	-
二、营业利润		-16,534,473.41	128,219,450.00
加：营业外收入		8,887,230.16	1,615,026.24
减：营业外支出		749,451.21	880,899.96
三、利润总额		-8,396,694.46	128,953,576.28
减：所得税费用		-8,842,009.65	20,300,681.68
四、净利润		445,315.19	108,652,894.60
（一）持续经营净利润		445,315.19	108,652,894.60
（二）终止经营净利润		-	-
五、其他综合收益的税后净额		-24,313.03	-
（一）不能重分类进损益的其他综合收益		-24,313.03	-
1.重新计量设定受益计划变动额		-	-
2.权益法下不能转损益的其他综合收益		-	-
3.其他权益工具投资公允价值变动		-24,313.03	-
4.企业自身信用风险公允价值变动		-	-
（二）将重分类进损益的其他综合收益		-	-
1.权益法下可转损益的其他综合收益		-	-
2.其他债权投资公允价值变动		-	-
3.可供出售金融资产公允价值变动损益		-	-
4.金融资产重分类计入其他综合收益的金额		-	-
5.持有至到期投资重分类为可供出售金融资产损益		-	-
6.其他债权投资信用减值准备		-	-
7.现金流量套期储备		-	-
8.外币财务报表折算差额		-	-
9.其他		-	-
六、综合收益总额		421,002.16	108,652,894.60

后附财务报表附注为本财务报表的必要组成部分。

法定代表人：

主管会计工作负责人：




会计机构负责人：




上海全筑建筑装饰集团股份有限公司

2019 年度合并现金流量表
(金额单位为人民币元)

项 目	附注	2019 年度	2018 年度
一、经营活动产生的现金流量			
销售商品、提供劳务收到的现金		5,097,900,678.44	4,391,461,664.56
收到的税费返还		2,287,771.60	4,740,092.33
收到其他与经营活动有关的现金	5.53.1	240,972,093.92	190,051,109.24
经营活动现金流入小计		5,341,160,543.96	4,586,252,866.13
购买商品、接受劳务支付的现金		3,684,270,017.46	3,441,323,179.59
支付给职工以及为职工支付的现金		361,566,465.64	320,301,443.07
支付的各项税费		234,472,006.69	197,935,639.01
支付其他与经营活动有关的现金	5.53.2	819,651,744.94	434,422,397.11
经营活动现金流出小计		5,099,960,234.73	4,393,982,658.78
经营活动产生的现金流量净额	5.54.1	241,200,309.23	192,270,207.35
二、投资活动产生的现金流量			
收回投资收到的现金		518,087,674.71	937,950,000.00
取得投资收益收到的现金		3,357,639.28	7,275,660.73
处置固定资产、无形资产和其他长期资产收回的现金净额		980,039.14	4,997.74
处置子公司及其他营业单位收到的现金净额		-	-
收到其他与投资活动有关的现金		-	-
投资活动现金流入小计		522,425,353.13	945,230,658.47
购建固定资产、无形资产和其他长期资产支付的现金		126,871,899.55	69,422,403.99
投资支付的现金		560,635,133.33	619,800,000.00
取得子公司及其他营业单位支付的现金净额		97,952,020.82	123,751,870.81
支付其他与投资活动有关的现金		-	-
投资活动现金流出小计		785,459,053.70	812,974,274.80
投资活动产生的现金流量净额		-263,033,700.57	132,256,383.67
三、筹资活动产生的现金流量			
吸收投资收到的现金		306,675,991.43	8,986,360.00
其中：子公司吸收少数股东投资收到的现金		306,675,991.43	2,875,000.00
取得借款收到的现金		1,283,992,028.17	1,482,474,010.83
发行债券收到的现金		-	-
收到其他与筹资活动有关的现金		-	-
筹资活动现金流入小计		1,590,668,019.60	1,491,460,370.83
偿还债务支付的现金		1,265,686,212.13	1,563,418,786.14
分配股利、利润或偿付利息支付的现金		127,721,086.17	103,068,179.74
其中：子公司支付给少数股东的股利、利润		27,429,467.29	16,317,000.00
支付其他与筹资活动有关的现金	5.53.3	16,038,343.02	56,112,143.88
筹资活动现金流出小计		1,409,445,641.32	1,722,599,109.76
筹资活动产生的现金流量净额		181,222,378.28	-231,138,738.93
四、汇率变动对现金及现金等价物的影响		723,313.10	-1,634,600.77
五、现金及现金等价物净增加额		160,112,300.04	91,753,251.32
加：期初现金及现金等价物余额		425,853,154.93	334,099,903.61
六、期末现金及现金等价物余额	5.58.2	585,965,454.97	425,853,154.93

后附财务报表附注为本财务报表的必要组成部分。

法定代表人：



主管会计工作负责人：



会计机构负责人：




上海全筑建筑装饰集团股份有限公司

2019 年度公司现金流量表
(金额单位为人民币元)

项 目	附注	2019 年度	2018 年度
一、经营活动产生的现金流量			
销售商品、提供劳务收到的现金		1,887,280,763.14	2,915,767,491.53
收到的税费返还		-	-
收到其他与经营活动有关的现金		273,455,058.36	239,503,214.32
经营活动现金流入小计		2,160,735,821.50	3,155,270,705.85
购买商品、接受劳务支付的现金		828,469,235.42	2,441,810,258.68
支付给职工以及为职工支付的现金		51,674,398.49	66,088,547.77
支付的各项税费		47,544,700.11	121,937,375.72
支付其他与经营活动有关的现金		649,406,670.77	155,484,073.76
经营活动现金流出小计		1,577,095,004.79	2,785,320,255.93
经营活动产生的现金流量净额		583,640,816.71	369,950,449.92
二、投资活动产生的现金流量			
收回投资收到的现金		11,083,330.05	500,000,000.00
取得投资收益收到的现金		28,470,465.90	22,769,390.26
处置固定资产、无形资产和其他长期资产收回的现金净额		319,298.84	-
处置子公司及其他营业单位收到的现金净额		-	-
收到其他与投资活动有关的现金		-	-
投资活动现金流入小计		39,873,094.79	522,769,390.26
购建固定资产、无形资产和其他长期资产支付的现金		91,817,702.75	37,408,145.98
投资支付的现金		206,400,000.00	110,000,000.00
取得子公司及其他营业单位支付的现金净额		97,952,020.82	405,694,180.49
支付其他与投资活动有关的现金		-	-
投资活动现金流出小计		396,169,723.57	553,102,326.47
投资活动产生的现金流量净额		-356,296,628.78	-30,332,936.21
三、筹资活动产生的现金流量			
吸收投资收到的现金		-	-
取得借款收到的现金		1,120,592,635.74	1,451,600,000.00
发行债券收到的现金		-	-
收到其他与筹资活动有关的现金		-	-
筹资活动现金流入小计		1,120,592,635.74	1,451,600,000.00
偿还债务支付的现金		1,217,319,315.36	1,556,118,359.40
分配股利、利润或偿付利息支付的现金		88,005,608.27	85,951,533.81
支付其他与筹资活动有关的现金		15,962,210.26	56,066,464.20
筹资活动现金流出小计		1,321,287,133.89	1,698,136,357.41
筹资活动产生的现金流量净额		-200,694,498.15	-246,536,357.41
四、汇率变动对现金及现金等价物的影响			
		-	-
五、现金及现金等价物净增加额			
加：期初现金及现金等价物余额		237,590,953.33	144,509,797.03
六、期末现金及现金等价物余额			
		264,240,643.11	237,590,953.33

后附财务报表附注为本财务报表的必要组成部分。

法定代表人：

主管会计工作负责人：

会计机构负责人：

上海全筑建筑装饰集团股份有限公司

2019年度合并所有者权益变动表 (金额单位为人民币元)

项目	归属于公司所有者权益										少数股东权益	所有者权益合计
	其他权益工具		资本公积	减：库存股	其他综合收益	一般风险准备	盈余公积	未分配利润	本期			
	优先股	永续债							其他			
一、上期期末余额			521,013,937.63	68,102,030.40	-2,152,286.73	-	67,826,845.01	765,341,614.33	115,452,381.37	1,937,784,794.21		
加：会计政策变更			-	-	-195,033.66	-	67,550.64	-953,640.58	-388,713.85	-1,469,837.45		
前期差错更正			-	-	-	-	-	-	-	-		
同一控制下企业合并			-	-	-	-	-	-	-	-		
其他			-	-	-	-	-	-	-	-		
二、本期末余额			521,013,937.63	68,102,030.40	-2,347,320.39	-	67,894,395.65	764,387,973.75	115,063,667.52	1,936,314,956.76		
三、本期增减变动额			-190,500.00	2,387,825.56	536,486.64	-	44,531.52	198,044,275.20	226,440,681.06	543,296,958.58		
(一)综合收益总额			-	-	536,486.64	-	-	208,620,717.38	67,699,463.70	276,856,667.72		
(二)所有者投入和减少资本			-190,500.00	2,387,825.56	-	-	4,713,419.64	-	305,816,253.26	307,951,347.34		
1.所有者投入的普通股			-	-	-	-	-	-	-	-		
2.其他权益工具持有者投入资本			-	-	-	-	-	-	-	-		
3.股份支付计入所有者权益的金额			-	-	-	-	-	-	-	-		
4.其他			-190,500.00	2,387,825.56	-	-	4,713,419.64	-	305,816,253.26	305,816,253.26		
(三)利润分配			-	-	-	-	-	-	-	-		
1.提取盈余公积			-	-	-	-	5,483,992.14	-	-	5,483,992.14		
2.对所有者(或股东)的分配			-	-	-	-	-770,572.50	-	-	-3,348,898.06		
3.其他			-	-	-	-	-	-	-	-37,961,377.95		
(四)所有者权益内部结转			-	-	-	-	-	-	-	-		
1.资本公积转增资本(或股本)			-	-	-	-	-	-	-	-		
2.盈余公积转增资本(或股本)			-	-	-	-	-	-	-	-		
3.盈余公积弥补亏损			-	-	-	-	-	-	-	-		
4.设定受益计划变动额结转留存收益			-	-	-	-	-	-	-	-		
5.其他综合收益结转留存收益			-	-	-	-	-	-	-	-		
6.其他			-	-	-	-	-	-	-	-		
(五)专项储备			-	-	-	-	-	-	-	-		
1.本期提取			-	-	-	-	-	-	-	-		
2.本期使用			-	-	-	-	-	-	-	-		
(六)其他			-	-	-	-	-	-	-	-		
四、本期末余额	538,404,333.00	-	641,823,247.35	70,489,855.96	-1,810,833.75	-	67,938,927.17	962,432,248.95	341,504,348.58	2,479,611,915.34		

后附财务报表附注为本财务报表的必要组成部分。

法定代表人：



主管会计工作负责人：



会计机构负责人：



上海全筑建筑装饰集团股份有限公司

2019 年度合并所有者权益变动表 (续)
(金额单位为人民币元)

项目	上期											
	归属于公司所有者权益											
	股本		其他权益工具		资本公积	减：库存股	其他综合收益	一般风险准备	盈余公积	未分配利润	少数股东权益	所有者权益合计
	优先股	永续债	其他	其他								
一、上期期末余额	-	-	-	-	499,934,586.76	23,224,236.00	-297,789.71	-	56,961,555.55	534,569,200.71	100,074,121.61	1,706,631,771.92
加：会计政策变更	-	-	-	-	-	-	-	-	-	-	-	-
前期差错更正	-	-	-	-	-	-	-	-	-	-	-	-
同一控制下企业合并	-	-	-	-	-	-	-	-	-	-	-	-
其他	-	-	-	-	-	-	-	-	-	-	-	-
二、本期初余额	-	-	-	-	499,934,586.76	23,224,236.00	-297,789.71	-	56,961,555.55	534,569,200.71	100,074,121.61	1,706,631,771.92
三、本期增减变动额	-	-	-	-	21,079,350.87	44,877,794.40	-1,854,497.02	-	10,865,289.46	230,772,413.62	15,378,259.76	231,153,022.29
(一)综合收益总额	-	-	-	-	-	-	-1,854,497.02	-	-	260,481,854.74	25,573,487.62	284,200,845.34
(二)所有者投入和减少资本	-	-	-	-	21,079,350.87	44,877,794.40	-	-	-	-	-4,922,681.83	-28,931,125.36
1.所有者投入的普通股	-	-	-	-	-	-	-	-	-	-	-	-
2.其他权益工具持有者投入资本	-	-	-	-	-	-	-	-	-	-	-	-
3.股份支付计入所有者权益的金额	-	-	-	-	10,440,902.87	44,877,794.40	-	-	-	-	-	10,440,902.87
4.其他	-	-	-	-	10,638,448.00	-	-	-	-	-	-4,922,681.83	-39,372,028.23
(三)利润分配	-	-	-	-	-	-	-	-	10,865,289.46	-29,709,441.12	-16,317,000.00	-35,161,151.66
1.提取盈余公积	-	-	-	-	-	-	-	-	10,865,289.46	-10,865,289.46	-	-
2.对所有者(或股东)的分配	-	-	-	-	-	-	-	-	-	-18,844,151.66	-16,317,000.00	-35,161,151.66
3.其他	-	-	-	-	-	-	-	-	-	-	-	-
(四)所有者权益内部结转	-	-	-	-	-	-	-	-	-	-	-	-
1.资本公积转增资本(或股本)	-	-	-	-	-	-	-	-	-	-	-	-
2.盈余公积转增资本(或股本)	-	-	-	-	-	-	-	-	-	-	-	-
3.盈余公积弥补亏损	-	-	-	-	-	-	-	-	-	-	-	-
4.设定受益计划变动额结转留存收益	-	-	-	-	-	-	-	-	-	-	-	-
5.其他综合收益结转留存收益	-	-	-	-	-	-	-	-	-	-	-	-
6.其他	-	-	-	-	-	-	-	-	-	-	-	-
(五)专项储备	-	-	-	-	-	-	-	-	-	-	-	-
1.本期提取	-	-	-	-	-	-	-	-	-	-	-	-
2.本期使用	-	-	-	-	-	-	-	-	-	-	-	-
(六)其他	-	-	-	-	-	-	-	-	-	-	-	-
四、本期末余额	-	-	-	-	521,013,937.63	68,102,030.40	-2,152,286.73	-	67,826,845.01	765,341,614.33	115,452,381.37	1,937,784,794.21

后附财务报表附注为本财务报表的必要组成部分。

法定代表人：



主管会计工作负责人：



会计机构负责人：




上海全筑建筑装饰集团股份有限公司


2019年度公司所有者权益变动表
(金额单位为人民币元)

	本期										
	股本		其他权益工具		资本公积	减：库存股	其他综合收益	专项储备	盈余公积	未分配利润	所有者权益合计
	优先股	永续债	其他								
一、上期期末余额	538,404,333.00	-	-	-	514,078,324.55	68,102,030.40	-	-	67,826,845.01	589,438,971.23	1,641,646,443.39
加：会计政策变更	-	-	-	-	-	-	-	-	67,550.64	607,955.75	480,472.73
前期差错更正	-	-	-	-	-	-	-	-	-	-	-
其他	-	-	-	-	-	-	-	-	-	-	-
二、本期期初余额	538,404,333.00	-	-	-	514,078,324.55	68,102,030.40	-	-	67,894,395.65	590,046,926.98	1,642,126,916.12
三、本期增减变动额	-190,500.00	-	-	-	4,713,419.64	2,387,825.56	-24,313.03	-	44,531.52	-10,131,126.99	-7,975,814.42
(一)综合收益总额	-	-	-	-	-	-	-24,313.03	-	-	445,315.19	421,002.16
(二)所有者投入和减少资本	-190,500.00	-	-	-	4,713,419.64	2,387,825.56	-	-	-	-	2,135,094.08
1.所有者投入的普通股	-	-	-	-	-	-	-	-	-	-	-
2.其他权益工具持有者投入资本	-	-	-	-	-	-	-	-	-	-	-
3.股份支付计入所有者权益的金额	-	-	-	-	-	-	-	-	-	-	-
4.其他	-190,500.00	-	-	-	4,713,419.64	2,387,825.56	-	-	-	-	2,135,094.08
(三)利润分配	-	-	-	-	-	-	-	-	-	-	-
1.提取盈余公积	-	-	-	-	5,483,992.14	-	-	-	-	-	5,483,992.14
2.对所有者(或股东)的分配	-	-	-	-	-770,572.50	2,387,825.56	-	-	44,531.52	-10,576,442.18	-3,348,898.06
3.其他	-	-	-	-	-	-	-	-	44,531.52	-44,531.52	-10,531,910.66
(四)所有者权益内部结转	-	-	-	-	-	-	-	-	-	-	-
1.资本公积转增资本(或股本)	-	-	-	-	-	-	-	-	-	-	-
2.盈余公积转增资本(或股本)	-	-	-	-	-	-	-	-	-	-	-
3.盈余公积弥补亏损	-	-	-	-	-	-	-	-	-	-	-
4.设定受益计划变动额结转留存收益	-	-	-	-	-	-	-	-	-	-	-
5.其他综合收益结转留存收益	-	-	-	-	-	-	-	-	-	-	-
6.其他	-	-	-	-	-	-	-	-	-	-	-
(五)专项储备	-	-	-	-	-	-	-	-	-	-	-
1.本期提取	-	-	-	-	-	-	-	-	-	-	-
2.本期使用	-	-	-	-	-	-	-	-	-	-	-
(六)其他	-	-	-	-	-	-	-	-	-	-	-
四、本期期末余额	538,213,833.00	-	-	-	518,791,744.19	70,489,855.96	-219,346.69	-	67,938,927.17	579,915,799.99	1,634,151,101.70

后附财务报表附注为本财务报表的必要组成部分。

法定代表人：

主管会计工作负责人：

会计机构负责人：



上海全筑建筑装饰集团股份有限公司

2019年度公司所有者权益变动表(续)

(金额单位为人民币元)

	股本		其他权益工具		资本公积	减：库存股	其他综合收益	专项储备	盈余公积	未分配利润	所有者权益合计
	优先股	永续债	其他	其他							
一、上期期末余额	538,614,333.00	-	-	-	504,494,221.68	23,224,236.00	-	-	56,961,555.55	510,495,517.75	1,587,341,391.98
加：会计政策变更	-	-	-	-	-	-	-	-	-	-	-
前期差错更正	-	-	-	-	-	-	-	-	-	-	-
其他	-	-	-	-	-	-	-	-	-	-	-
二、本年期初余额	538,614,333.00	-	-	-	504,494,221.68	23,224,236.00	-	-	56,961,555.55	510,495,517.75	1,587,341,391.98
三、本期增减变动额	-210,000.00	-	-	-	9,584,102.87	44,877,794.40	-	-	10,865,289.46	78,943,453.48	54,305,051.41
(一)综合收益总额	-	-	-	-	-	-	-	-	108,652,894.60	108,652,894.60	108,652,894.60
(二)所有者投入和减少资本	-210,000.00	-	-	-	9,584,102.87	44,877,794.40	-	-	-	-	-35,503,691.53
1.所有者投入的普通股	-	-	-	-	-	-	-	-	-	-	-
2.其他权益工具持有者投入资本	-	-	-	-	-	-	-	-	-	-	-
3.股份支付计入所有者权益的金额	-	-	-	-	10,440,902.87	-	-	-	-	-	10,440,902.87
4.其他	-210,000.00	-	-	-	-856,800.00	44,877,794.40	-	-	-	-	-45,944,594.40
(三)利润分配	-	-	-	-	-	-	-	-	10,865,289.46	-29,709,441.12	-18,844,151.66
1.提取盈余公积	-	-	-	-	-	-	-	-	10,865,289.46	-10,865,289.46	-
2.对所有者(或股东)的分配	-	-	-	-	-	-	-	-	-	-18,844,151.66	-18,844,151.66
3.其他	-	-	-	-	-	-	-	-	-	-	-
(四)所有者权益内部结转	-	-	-	-	-	-	-	-	-	-	-
1.资本公积转增资本(或股本)	-	-	-	-	-	-	-	-	-	-	-
2.盈余公积转增资本(或股本)	-	-	-	-	-	-	-	-	-	-	-
3.盈余公积弥补亏损	-	-	-	-	-	-	-	-	-	-	-
4.设定受益计划变动额结转留存收益	-	-	-	-	-	-	-	-	-	-	-
5.其他综合收益结转留存收益	-	-	-	-	-	-	-	-	-	-	-
6.其他	-	-	-	-	-	-	-	-	-	-	-
(五)专项储备	-	-	-	-	-	-	-	-	-	-	-
1.本期提取	-	-	-	-	-	-	-	-	-	-	-
2.本期使用	-	-	-	-	-	-	-	-	-	-	-
(六)其他	-	-	-	-	-	-	-	-	-	-	-
四、本期末余额	538,404,333.00	-	-	-	514,078,324.55	68,102,030.40	-	-	67,826,845.01	589,438,971.23	1,641,646,443.39

后附财务报表附注为本财务报表的必要组成部分。

法定代表人：

主管会计工作负责人：

会计机构负责人：

1 公司基本情况

1.1 公司概况

公司注册地址、组织形式、注册资本

1.1.1 注册地址: 上海市青浦区朱家角镇沪青平公路 6335 号 7 幢 461 室。

1.1.2 组织形式: 股份有限公司(上市)。

1.1.3 注册资本: 538,213,833.00 元(实收资本: 538,213,833.00 元)。

1.2 公司设立情况

1.2.1 1998 年 10 月 8 日, 自然人施依仁、王兵签署《上海全筑建筑装饰工程有限公司章程》, 决定设立上海全筑建筑装饰工程有限公司(以下简称: 全筑有限), 注册资本 100 万元, 其中: 施依仁以现金出资 60 万元, 占 60.00%; 王兵以现金出资 40 万元, 占 40.00%。

1.2.2 2001 年 8 月 6 日, 全筑有限召开股东会, 同意股东施依仁、王兵将所持公司股权按对应出资额等价转让给新增投资者朱斌、陈文和丛中笑。其中, 施依仁将 60% 股权(出资额 60 万元)全部转让给朱斌; 王兵将 23% 股权(出资额 23 万元)分别转让给朱斌(3%)、陈文(17%)和丛中笑(3%)。

1.2.3 2002 年 7 月 16 日, 全筑有限通过股东会决议, 一致同意将公司注册资本由 100 万元增加至 500 万元, 其中股东朱斌认缴 237 万元, 王兵认缴 68 万元, 陈文认缴 68 万元, 丛中笑认缴 12 万元, 新增投资者蒋惠霆认缴 15 万元。

1.2.4 2004 年 8 月 6 日, 全筑有限通过股东会决议, 同意股东王兵将所持公司全部股权按对应出资额等价分别按转让给股东朱斌(6%)、陈文(3%)、丛中笑(3%)和蒋惠霆(5%); 同时, 将公司注册资本由 500 万元增加至 800 万元, 其中朱斌认缴 198 万元, 陈文认缴 60 万元, 丛中笑认缴 18 万元, 蒋惠霆认缴 24 万元。

1.2.5 2004 年 8 月 20 日, 全筑有限通过股东会决议, 一致同意将公司注册资本由 800 万元增加至 1,000 万元, 其中股东朱斌认缴 132 万元, 陈文认缴 40 万元, 丛中笑认缴 12 万元, 蒋惠霆认缴 16 万元。

1.2.6 2010 年 4 月 28 日, 全筑有限召开股东会, 同意股东朱斌、陈文和蒋惠霆将所持部分公司股权以每 1 元出资额对应转让价款 6.72 元的价格转让给公司员工周祖康、朱小杰、曾德胜、谢舫、吕蓓、丛中笑, 转让的实收资本金额为 308,200 元。

1.2.7 2010 年 7 月 22 日, 全筑有限通过股东会决议, 一致同意将公司注册资本由 1,000 万元增加至 1,149.4252 万元, 新增注册资本均由新增投资者尹锋、上海复星谱润股权投资企业、上海谱润股权投资企业、上海易居生源股权投资中心、上海易居生泉股权投资中心认缴, 每 1 元出资额对应增资价格为 43.50 元。

1 公司基本情况（续）

1.2 公司设立情况（续）

1.2.8 2010 年 11 月 20 日，全筑有限通过股东会决议，一致同意将公司注册资本由 1,149.4252 万元增加至 1,209.3151 万元，新增注册资本均由新增投资者上海城开（集团）有限公司和上海棋盘投资管理有限公司认缴，每 1 元出资额对应增资价格为 43.50 元。

1.2.9 2010 年 12 月 25 日，全筑有限召开股东会，同意股东朱斌、陈文、蒋惠霆、丛中笑将所持公司部分股权以每 1 元出资额对应转让价款 43.50 元的价格转让给新增投资者许智健，转让的实收资本金额为 574,713.00 元。

1.2.10 2011 年 1 月 21 日，全筑有限通过股东会决议，一致同意将公司注册资本由 1,209.3151 万元增加至 1,314.4729 万元，新增注册资本均由新增投资者上海全维投资有限公司认缴，每 1 元出资额对应增资价格为 7.61 元。

1.2.11 2011 年 4 月，本公司整体变更为“上海全筑建筑装饰集团股份有限公司”，由上海众华沪银会计师事务所有限公司出具的《审计报告》[沪众会字(2011)第 1262 号]审验，本公司经审计的 2011 年 1 月 31 日净资产为 17,066.91 万元，折股后确定股份公司的股本总额为 12,000 万股，其余 5,066.91 万元计入股份公司的资本公积。本公司于 2011 年 4 月 25 日取得上海市工商局核发的变更后的《企业法人营业执照》，注册号：310229000408316。

由于本公司对应收账款和坏账准备进行了调整，对财务报表进行相应调整后截至 2011 年 1 月 31 日财务报表净资产为 14,655.85 万元，折股后确定股份公司的股本总额为 12,000 万股，其余 2,655.85 万元计入股份公司的资本公积。

1.2.12 2015 年 2 月，根据中国证券监督管理委员会核准（证监许可 [2015] 322 号），同意本公司公开发行人民币普通股增加注册资本人民币 4,000 万元，变更后的注册资本为人民币 16,000 万元。本公司已于 2015 年 4 月 13 日取得由上海市工商行政管理局换发的注册号为 310229000408316 号的《企业法人营业执照》，注册资本 16,000 万元。

1.2.13 2016 年 9 月，根据中国证券监督管理委员会《关于核准上海全筑建筑装饰集团股份有限公司非公开发行股票的批复》（证监许可 [2016] 1501 号）核准，同意本公司非公开发行人民币普通股 17,361,111.00 股，变更后的注册资本为人民币 177,361,111.00 元。本公司已于 2016 年 11 月 2 日取得由上海市工商行政管理局换发的统一社会信用代码为 91310000631265080C 号的《营业执照》，注册资本为人民币 177,361,111.00 元。

1.2.14 2017 年 4 月，第三届董事会第三次会议决议和修改后的章程规定，本公司 2017 年限制性股票激励计划确定的激励对象为 183 人，实际完成激励对象为 181 人，授予 219.20 万股，每股 15.31 元，合计限制性股票资金总额为人民币 33,559,520.00 元，全部以货币出资。其中增加注册资本人民币 2,192,000.00 元，变更后注册资本为人民币 179,553,111.00 元，其余人民币 31,367,520.00 元计入本公司资本公积。本公司已于 2017 年 6 月 1 日取得由上海市工商行政管理局换发的统一社会信用代码为 91310000631265080C 号的《营业执照》，注册资本为人民币 179,553,111.00 元。

1 公司基本情况 (续)

1.2 公司设立情况 (续)

1.2.15 2017 年 6 月, 股东大会审议通过公司 2017 年度利润分配预案及资本公积转增股份的议案。利润分配及转增股本以方案实施前的公司总股本 179,553,111 股为基数, 以资本公积金向全体股东每 10 股转增 20 股, 共计转增 359,106,222 股, 本次分配后总股本为 538,659,333 股。本公司已于 2017 年 9 月 12 日取得由上海市工商行政管理局换发的统一社会信用代码为 91310000631265080C 号的《营业执照》, 注册资本为人民币 538,659,333 元。截止 2017 年 12 月 31 日, 限制性股票激励计划中 2 位被授予对象离职, 公司对其限制性股票进行回购, 共计回购 45,000 股。2017 年末股本变更为 538,614,333 股。

1.2.16 2018 年度, 限制性股票激励计划中 5 位被授予对象离职, 公司对其限制性股票完成了回购, 共计回购 210,000 股。截止 2018 年 12 月 31 日, 限制性股票激励计划中 7 位被授予对象离职, 公司对其限制性股票完成了回购, 共计回购 255,000 股。经上述事项变更后, 2018 年末股本变更为 538,404,333 股。

1.2.17 2019 年度, 限制性股票激励计划中 10 位被授予对象离职, 公司对其限制性股票完成了回购, 共计回购 190,500 股。截止 2019 年 12 月 31 日, 限制性股票激励计划中 17 位被授予对象离职, 公司对其限制性股票完成了回购, 共计回购 445,500 股。经上述事项变更后, 2019 年末股本变更为 538,213,833 股。

1.3 本年度合并财务报表范围

详见本财务报表附注“7.在其他主体中权益的披露”之说明。

2 财务报表的编制基础

2.1 编制基础

本公司以持续经营为基础, 根据实际发生的交易和事项, 按照《企业会计准则—基本准则》和其他各项会计准则的规定进行确认和计量, 在此基础上编制财务报表。

财政部于 2017 年颁布了修订后的《企业会计准则第 22 号——金融工具确认和计量》、《企业会计准则第 23 号——金融资产转移》、《企业会计准则第 24 号——套期会计》, 以及《企业会计准则第 37 号——金融工具列报》。本公司自 2019 年 1 月 1 日起施行前述准则, 并根据前述准则关于衔接的规定, 于 2019 年 1 月 1 日对财务报表进行了相应的调整。根据财政部《关于修订印发 2019 年度一般企业财务报表格式的通知》(财会〔2019〕6 号)和《关于修订印发合并财务报表格式(2019 版)的通知》(财会〔2019〕16 号), 本公司对财务报表格式进行了相应调整。

2.2 持续经营

经本公司评估, 自本报告期末起的 12 个月内, 本公司持续经营能力良好, 不存在导致对本公司持续经营能力产生重大怀疑的因素。

3 重要会计政策及会计估计

具体会计政策和会计估计提示

本公司从事住宅全装修，此外还包括公共建筑装饰、家装施工、设计、家具和软装等。本公司根据实际生产经营特点，依据相关企业会计准则的规定，对收入确认等交易和事项制定了若干项具体会计政策和会计估计，详见本附注3.30“收入确认”各项描述。关于管理层所作出的重大会计判断和估计的说明，请参阅附注3.35“重要会计政策、会计估计的变更”。

3.1 遵循企业会计准则的声明

本公司所编制的财务报表符合企业会计准则的要求，真实、完整地反映了本公司的财务状况、经营成果、所有者权益变动和现金流量等有关信息。

3.2 会计期间

会计期间自公历1月1日起至12月31日止。

3.3 营业周期

营业期间自公历1月1日起至12月31日止。

3.4 记账本位币

记账本位币为人民币。

本集团下属境外经营的子公司，根据其所在的主要经济环境决定其记账本位币，编制财务报表时折算为人民币。

3.5 同一控制下和非同一控制下企业合并的会计处理方法

3.5.1 同一控制下的企业合并

参与合并的企业在合并前后均受同一方或相同的多方最终控制且该控制并非暂时性的，认定为同一控制下的企业合并。

合并方以支付现金、转让非现金资产或承担债务方式作为合并对价的，在合并日按照被合并方所有者权益在最终控制方合并财务报表中的账面价值的份额作为长期股权投资的初始投资成本。长期股权投资初始投资成本与支付的现金、转让的非现金资产以及所承担债务账面价值之间的差额，调整资本公积；资本公积不足冲减的，调整留存收益。

合并方以发行权益性证券作为合并对价的，在合并日按照被合并方所有者权益在最终控制方合并财务报表中的账面价值的份额作为长期股权投资的初始投资成本。按照发行股份的面值总额作为股本，长期股权投资初始投资成本与所发行股份面值总额之间的差额，调整资本公积；资本公积不足冲减的，调整留存收益。

合并方为企业合并发生的审计、法律服务、评估咨询等中介费用以及其他相关管理费用，于发生时计入当期损益。

3 重要会计政策和会计估计(续)

3.5 同一控制下和非同一控制下企业合并的会计处理方法(续)

3.5.2 非同一控制下的企业合并

参与合并的各方在合并前后不受同一方或相同的多方最终控制的，认定为非同一控制下的企业合并。

购买方通过一次交换交易实现的企业合并，合并成本为购买方在购买日为取得对被购买方的控制权而付出的资产、发生或承担的负债以及发行的权益性证券的公允价值。购买方为企业合并发生的审计、法律服务、评估咨询等中介费用以及其他相关管理费用，于发生时计入当期损益；购买方作为合并对价发行的权益性证券或债务性证券的交易费用，计入权益性证券或债务性证券的初始确认金额。

购买方的合并成本和购买方在合并中取得的可辨认净资产按购买日的公允价值计量。合并成本大于合并中取得的被购买方于购买日可辨认净资产公允价值份额的差额，确认为商誉；合并成本小于合并中取得的被购买方可辨认净资产公允价值份额的差额，计入当期损益。

3.5.3 因追加投资等原因能够对非同一控制下的被投资单位实施控制的

在编制个别财务报表时，按照原持有的股权投资账面价值加上新增投资成本之和，作为改按成本法核算的初始投资成本。购买日之前持有的股权投资因采用权益法核算而确认的其他综合收益，在处置该项投资时采用与被投资单位直接处置相关资产或负债相同的基础进行会计处理。购买日之前持有的股权投资按照《企业会计准则第22号——金融工具确认和计量》的有关规定进行会计处理的，原计入其他综合收益的累计公允价值变动在改按成本法核算时转入当期损益。

在合并财务报表中，对于购买日之前持有的被购买方的股权，按照该股权在购买日的公允价值进行重新计量，公允价值与其账面价值的差额计入当期投资收益；购买日之前持有的被购买方的股权涉及权益法核算下的其他综合收益等的，与其相关的其他综合收益等应当转为购买日所属当期收益。

3.6 合并财务报表的编制方法

3.6.1 合并范围

合并财务报表的合并范围包括本公司及子公司。合并财务报表的合并范围以控制为基础予以确定。

3.6.2 控制的依据

投资方拥有对被投资方的权力，通过参与被投资方的相关活动而享有可变回报，并且有能力运用对被投资方的权力影响其回报金额，视为投资方控制被投资方。相关活动，系为对被投资方的回报产生重大影响的活动。

3.6.3 决策者和代理人

代理人仅代表主要责任人行使决策权，不控制被投资方。投资方将被投资方相关活动的决策权委托给代理人的，将该决策权视为自身直接持有。

3 重要会计政策和会计估计(续)

3.6 合并财务报表的编制方法(续)

3.6.3 决策者和代理人(续)

在确定决策者是否为代理人时, 公司综合考虑该决策者与被投资方以及其他投资方之间的关系。

- 1) 存在单独一方拥有实质性权利可以无条件罢免决策者的, 该决策者为代理人。
- 2) 除1)以外的情况下, 综合考虑决策者对被投资方的决策权范围、其他方享有的实质性权利、决策者的薪酬水平、决策者因持有被投资方中的其他权益所承担可变回报的风险等相关因素进行判断。

3.6.4 投资性主体

当同时满足下列条件时, 视为投资性主体:

- 1) 该公司是以向投资者提供投资管理服务为目的, 从一个或多个投资者处获取资金;
- 2) 该公司的唯一经营目的, 是通过资本增值、投资收益或两者兼有而让投资者获得回报;
- 3) 该公司按照公允价值对几乎所有投资的业绩进行考量和评价。

属于投资性主体的, 通常情况下符合下列所有特征:

- 1) 拥有一个以上投资;
- 2) 拥有一个以上投资者;
- 3) 投资者不是该主体的关联方;
- 4) 其所有者权益以股权或类似权益方式存在。

如果母公司是投资性主体, 则母公司仅将为其投资活动提供相关服务的子公司(如有)纳入合并范围并编制合并财务报表; 其他子公司不予以合并, 母公司对其他子公司的投资按照公允价值计量且其变动计入当期损益。

投资性主体的母公司本身不是投资性主体, 则将其控制的全部主体, 包括那些通过投资性主体所间接控制的主体, 纳入合并财务报表范围。

3.6.5 合并程序

子公司所采用的会计政策或会计期间与本公司不一致的, 按照本公司的会计政策或会计期间对子公司财务报表进行必要的调整; 或者要求子公司按照本公司的会计政策或会计期间另行编报财务报表。

合并资产负债表、合并利润表、合并现金流量表及合并所有者(股东)权益变动表分别以本公司和子公司的资产负债表、利润表、现金流量表及所有者(股东)权益变动表为基础, 在抵销本公司与子公司、子公司相互之间发生的内部交易对合并资产负债表、合并利润表、合并现金流量表及合并所有者(股东)权益变动表的影响后, 由本公司合并编制。

本公司向子公司出售资产所发生的未实现内部交易损益, 全额抵销“归属于母公司所有者的净利润”。子公司向本公司出售资产所发生的未实现内部交易损益, 按照本公司对该子公司的分配比例在“归属于母公司所有者的净利润”和“少数股东损益”之间分配抵销。子公司之间出售资产所发生的未实现内部交易损益, 应当按照本公司对出售方子公司的分配比例在“归属于母公司所有者的净利润”和“少数股东损益”之间分配抵销。

3 重要会计政策和会计估计(续)

3.6 合并财务报表的编制方法(续)

3.6.5 合并程序(续)

子公司所有者权益中不属于本公司的份额, 作为少数股东权益, 在合并资产负债表中所有者权益项目下以“少数股东权益”项目列示。子公司当期净损益中属于少数股东权益的份额, 在合并利润表中净利润项目下以“少数股东损益”项目列示。子公司当期综合收益中属于少数股东权益的份额, 在合并利润表中综合收益总额项目下以“归属于少数股东的综合收益总额”项目列示。有少数股东的, 在合并所有者权益变动表中增加“少数股东权益”栏目, 反映少数股东权益变动的情况。子公司少数股东分担的当期亏损超过了少数股东在该子公司期初所有者权益中所享有的份额的, 其余额仍应当冲减少数股东权益。

本公司在报告期内因同一控制下企业合并增加的子公司以及业务, 编制合并资产负债表时, 调整合并资产负债表的期初数; 编制合并利润表时, 将该子公司以及业务合并当期期初至报告期末的收入、费用、利润纳入合并利润表; 编制现金流量表时, 将该子公司以及业务合并当期期初至报告期末的现金流量纳入合并现金流量表; 同时对比较报表的相关项目进行调整, 视同合并后的报告主体自最终控制方开始控制时点起一直存在。

因非同一控制下企业合并或其他方式增加的子公司以及业务, 编制合并资产负债表时, 不调整合并资产负债表的期初数; 编制合并利润表时, 将该子公司以及业务购买日至报告期末的收入、费用、利润纳入合并利润表; 编制合并现金流量表时, 将该子公司购买日至报告期末的现金流量纳入合并现金流量表。

本公司在报告期内处置子公司以及业务, 编制合并资产负债表时, 不调整合并资产负债表的期初数; 编制合并利润表时, 将该子公司以及业务期初至处置日的收入、费用、利润纳入合并利润表; 编制合并现金流量表时, 将该子公司以及业务期初至处置日的现金流量纳入合并现金流量表。

3.6.6 特殊交易会计处理

3.6.6.1 购买子公司少数股东拥有的子公司股权

在合并财务报表中, 因购买少数股权新取得的长期股权投资与按照新增持股比例计算应享有子公司自购买日或合并日开始持续计算的净资产份额之间的差额, 调整资本公积(资本溢价或股本溢价), 资本公积不足冲减的, 调整留存收益。

3.6.6.2 不丧失控制权的情况下处置对子公司长期股权投资

在不丧失控制权的情况下部分处置对子公司的长期股权投资, 在合并财务报表中, 处置价款与处置长期股权投资相对应享有子公司自购买日或合并日开始持续计算的净资产份额之间的差额, 应当调整资本公积(资本溢价或股本溢价), 资本公积不足冲减的, 调整留存收益。

3.6.6.3 处置部分股权投资等原因丧失了对被投资方的控制权时, 对于剩余股权的处理

在编制合并财务报表时, 对于剩余股权, 按照其在丧失控制权日的公允价值进行重新计量。处置股权取得的对价与剩余股权公允价值之和, 减去按原持股比例计算应享有原有子公司自购买日或合并日开始持续计算的净资产的份额之间的差额, 计入丧失控制权当期的投资收益, 同时冲减商誉。与原有子公司股权投资相关的其他综合收益等, 在丧失控制权时转为当期投资收益。

3 重要会计政策和会计估计(续)

3.6 合并财务报表的编制方法(续)

3.6.6.4 企业通过多次交易分步处置对子公司股权投资直至丧失控制权, 且该多次交易属于一揽子交易的处理

处置对子公司股权投资直至丧失控制权的各项交易属于一揽子交易的, 应当将各项交易作为一项处置子公司并丧失控制权的交易进行会计处理; 但是, 在丧失控制权之前每一次处置价款与处置投资对应的享有该子公司净资产份额的差额, 在合并财务报表中确认为其他综合收益, 在丧失控制权时一并转入丧失控制权当期的损益。

判断分步处置股权至丧失控制权过程的各项交易是否属于一揽子交易的原则如下:

处置对子公司股权投资的各项交易的条款、条件以及经济影响符合以下一种或多种情况, 通常表明多次交易事项属于一揽子交易:

- 1) 这些交易是同时或者在考虑了彼此影响的情况下订立的;
- 2) 这些交易整体才能达成一项完整的商业结果;
- 3) 一项交易的发生取决于其他至少一项交易的发生;
- 4) 一项交易单独看是不经济的, 但是和其他交易一并考虑时是经济的。

3.7 合营安排分类及共同经营会计处理方法

3.7.1 合营安排的分类

合营安排分为共同经营和合营企业。

3.7.2 共同经营参与方的会计处理

合营方确认其与共同经营中利益份额相关的下列项目, 并按照相关企业会计准则的规定进行会计处理:

- 1) 确认单独所持有的资产, 以及按其份额确认共同持有的资产;
- 2) 确认单独所承担的负债, 以及按其份额确认共同承担的负债;
- 3) 确认出售其享有的共同经营产出份额所产生的收入;
- 4) 按其份额确认共同经营因出售产出所产生的收入;
- 5) 确认单独所发生的费用, 以及按其份额确认共同经营发生的费用。

合营方向共同经营投出或出售资产等(该资产构成业务的除外), 在该资产等由共同经营出售给第三方之前, 仅确认因该交易产生的损益中归属于共同经营其他参与方的部分。投出或出售的资产发生符合《企业会计准则第8号——资产减值》等规定的资产减值损失的, 合营方全额确认该损失。

合营方自共同经营购买资产等(该资产构成业务的除外), 在将该资产等出售给第三方之前, 仅确认因该交易产生的损益中归属于共同经营其他参与方的部分。购入的资产发生符合《企业会计准则第8号——资产减值》等规定的资产减值损失的, 合营方按其承担的份额确认该部分损失。

对共同经营不享有共同控制的参与方, 如果享有该共同经营相关资产且承担该共同经营相关负债的, 按照上述方法进行会计处理; 否则, 按照相关企业会计准则的规定进行会计处理。

3 重要会计政策和会计估计(续)

3.8 现金及现金等价物的确定标准

列示于现金流量表中的现金是指库存现金及可随时用于支付的存款, 现金等价物是指持有的期限短(一般指从购买日起三个月内到期)、流动性强、易于转换为已知金额现金及价值变动风险很小的投资。

3.9 外币业务和外币报表折算

3.9.1 外币业务

外币业务按业务发生日的即期汇率将外币金额折算为人民币入账。

于资产负债表日, 外币货币性项目采用资产负债表日的即期汇率折算为人民币, 所产生的折算差额除了为购建或生产符合资本化条件的资产而借入的外币借款产生的汇兑差额按资本化的原则处理外, 直接计入当期损益。以历史成本计量的外币非货币性项目, 于资产负债表日采用交易发生日的即期汇率折算。

3.9.2 外币财务报表的折算

以非记账本位币编制的资产负债表中的资产和负债项目, 采用资产负债表日的即期汇率折算成记账本位币, 所有者权益中除未分配利润项目外, 其他项目采用发生时的即期汇率折算。以非记账本位币编制的利润表中的收入与费用项目, 采用交易发生日的即期汇率折算成记账本位币。上述折算产生的外币报表折算差额, 在其他综合收益中核算。以非记账本位币编制的现金流量表中各项目的现金流量采用现金流量发生日的即期汇率折算成记账本位币。汇率变动对现金的影响额, 在现金流量表中单独列示。

3.10 金融工具

3.10.1 金融工具的确认和终止确认

本公司成为金融工具合同的一方时, 确认一项金融资产或金融负债。

对于以常规方式购买或出售金融资产的, 本公司在交易日确认将收到的资产和为此将承担的负债, 或者在交易日终止确认已出售的资产, 同时确认处置利得或损失以及应向买方收取的应收款项。

金融资产满足下列条件之一的, 终止确认:

- 1) 收取该金融资产现金流量的合同权利终止;
- 2) 该金融资产已转移, 且本公司转移了该金融资产所有权上几乎所有的风险和报酬;
- 3) 该金融资产已转移, 且本公司既没有转移也没有保留金融资产所有权上几乎所有的风险和报酬, 但是, 本公司未保留对该金融资产的控制。

金融负债(或其一部分)的现时义务已经解除的, 本公司终止确认该金融负债(或该部分金融负债)。

3 重要会计政策和会计估计(续)

3.10 金融工具(续)

3.10.2 金融资产的分类

根据管理金融资产的业务模式和金融资产的合同现金流量特征, 将金融资产划分为以下三类:

- 1) 以摊余成本计量的金融资产。
- 2) 以公允价值计量且其变动计入其他综合收益的金融资产。
- 3) 以公允价值计量且其变动计入当期损益的金融资产。

1) 以摊余成本计量的金融资产

金融资产同时符合下列条件的, 本公司将其分类为以摊余成本计量的金融资产:

- (1) 本公司管理该金融资产的业务模式是以收取合同现金流量为目标。
- (2) 该金融资产的合同条款规定, 在特定日期产生的现金流量, 仅为对本金和以未偿付本金金额为基础的利息的支付。

2) 以公允价值计量且其变动计入其他综合收益的金融资产(债务工具投资)

金融资产同时符合下列条件的, 本公司将其分类为以公允价值计量且其变动计入其他综合收益的金融资产:

- (1) 本公司管理该金融资产的业务模式既以收取合同现金流量为目标又以出售该金融资产为目标。
- (2) 该金融资产的合同条款规定, 在特定日期产生的现金流量, 仅为对本金和以未偿付本金金额为基础的利息的支付。

3) 以公允价值计量且其变动计入当期损益的金融资产

按照本条第 1) 项分类为以摊余成本计量的金融资产和按照本条第 2) 项分类为以公允价值计量且其变动计入其他综合收益的金融资产(债务工具投资)之外的金融资产, 本公司将其分类为以公允价值计量且其变动计入当期损益的金融资产。

在初始确认时, 本公司可以将非交易性权益工具投资指定为以公允价值计量且其变动计入其他综合收益的金融资产(非交易性权益工具投资), 并按照规定确认股利收入。该指定一经做出, 不得撤销。本公司在非同一控制下的企业合并中确认的或有对价构成金融资产的, 该金融资产分类为以公允价值计量且其变动计入当期损益的金融资产。

3.10.3 金融负债的分类

除下列各项外, 本公司将金融负债分类为以摊余成本计量的金融负债:

- 1) 以公允价值计量且其变动计入当期损益的金融负债, 包括交易性金融负债(含属于金融负债的衍生工具)和指定为以公允价值计量且其变动计入当期损益的金融负债。
- 2) 金融资产转移不符合终止确认条件或继续涉入被转移金融资产所形成的金融负债。
- 3) 不属于本条第 1) 项或第 2) 项情形的财务担保合同, 以及不属于本条第 1) 项情形的以低于市场利率贷款的贷款承诺。

在非同一控制下的企业合并中, 本公司作为购买方确认的或有对价形成金融负债的, 该金融负债按照以公允价值计量且其变动计入当期损益进行会计处理。

3 重要会计政策和会计估计(续)

3.10 金融工具(续)

3.10.3 金融负债的分类(续)

在初始确认时, 为了提供更相关的会计信息, 本公司可以将金融负债指定为以公允价值计量且其变动计入当期损益的金融负债, 该指定满足下列条件之一:

- 1) 能够消除或显著减少会计错配。
- 2) 根据正式书面文件载明的企业风险管理或投资策略, 以公允价值为基础对金融负债组合或金融资产和金融负债组合进行管理和业绩评价, 并在本公司内部以此为基础向关键管理人员报告。该指定一经做出, 不得撤销。

3.10.4 嵌入衍生工具

嵌入衍生工具, 是指嵌入到非衍生工具(即主合同)中的衍生工具。

混合合同包含的主合同属于金融工具确认和计量准则规范的资产的, 本公司将该混合合同作为一个整体适用该准则关于金融资产分类的相关规定。

混合合同包含的主合同不属于金融工具确认和计量准则规范的资产, 且同时符合下列条件的, 本公司从混合合同中分拆嵌入衍生工具, 将其作为单独存在的衍生工具处理:

- 1) 嵌入衍生工具的经济特征和风险与主合同的经济特征和风险不紧密相关。
- 2) 与嵌入衍生工具具有相同条款的单独工具符合衍生工具的定义。
- 3) 该混合合同不是以公允价值计量且其变动计入当期损益进行会计处理。

3.10.5 金融工具的重分类

本公司改变管理金融资产的业务模式时, 对所有受影响的相关金融资产进行重分类。本公司对所有金融负债均不得进行重分类。

本公司对金融资产进行重分类, 自重分类日起采用未来适用法进行相关会计处理。重分类日, 是指导致本公司对金融资产进行重分类的业务模式发生变更后的首个报告期间的第一天。

3.10.6 金融工具的计量

1) 初始计量

本公司初始确认金融资产或金融负债, 按照公允价值计量。对于以公允价值计量且其变动计入当期损益的金融资产和金融负债, 相关交易费用直接计入当期损益; 对于其他类别的金融资产或金融负债, 相关交易费用应当计入初始确认金额。

2) 后续计量

初始确认后, 本公司对不同类别的金融资产, 分别以摊余成本、以公允价值计量且其变动计入其他综合收益或以公允价值计量且其变动计入当期损益进行后续计量。

3 重要会计政策和会计估计(续)

3.10 金融工具(续)

3.10.6 金融工具的计量(续)

2) 后续计量(续)

金融资产或金融负债的摊余成本，以该金融资产或金融负债的初始确认金额经下列调整后的结果确定：

- 1) 扣除已偿还的本金。
- 2) 加上或减去采用实际利率法将该初始确认金额与到期日金额之间的差额进行摊销形成的累计摊销额。
- 3) 扣除累计计提的损失准备(仅适用于金融资产)。

本公司按照实际利率法确认利息收入。利息收入根据金融资产账面余额乘以实际利率计算确定，但下列情况除外：

- 1) 对于购入或源生的已发生信用减值的金融资产，本公司自初始确认起，按照该金融资产的摊余成本和经信用调整的实际利率计算确定其利息收入。
- 2) 对于购入或源生的未发生信用减值、但在后续期间成为已发生信用减值的金融资产，本公司在后续期间，按照该金融资产的摊余成本和实际利率计算确定其利息收入。本公司按照上述政策对金融资产的摊余成本运用实际利率法计算利息收入的，若该金融工具在后续期间因其信用风险有所改善而不再存在信用减值，并且这一改善在客观上可与应用上述政策之后发生的某一事件相联系(如债务人的信用评级被上调)，本公司转按实际利率乘以该金融资产账面余额来计算确定利息收入。

3.10.7 金融工具的减值

1) 减值项目

本公司以预期信用损失为基础，对下列项目进行减值会计处理并确认损失准备：

- (1) 分类为以摊余成本计量的金融资产和分类为以公允价值计量且其变动计入其他综合收益的金融资产。
- (2) 租赁应收款。
- (3) 贷款承诺和财务担保合同。

本公司持有的其他以公允价值计量的金融资产不适用预期信用损失模型，包括以公允价值计量且其变动计入当期损益的金融资产，指定为以公允价值计量且其变动计入其他综合收益的金融资产(非交易性权益工具投资)，以及衍生金融资产。

2) 减值准备的确认和计量

除了对于购买或源生的已发生信用减值的金融资产以及始终按照相当于整个存续期内预期信用损失的金额计量损失准备的金融资产之外，本公司在每个资产负债表日评估相关金融工具的信用风险自初始确认后是否已显著增加，并按照下列情形分别计量其损失准备、确认预期信用损失及其变动：

3 重要会计政策和会计估计(续)

3.10 金融工具(续)

3.10.7 金融工具的减值(续)

2) 减值准备的确认和计量(续)

如果该金融工具的信用风险自初始确认后并未显著增加, 处于第一阶段, 本公司按照相当于该金融工具未来 12 个月内预期信用损失的金额计量其损失准备, 无论本公司评估信用损失的基础是单项金融工具还是金融工具组合, 由此形成的损失准备的增加或转回金额, 作为减值损失或利得计入当期损益。

如果该金融工具的信用风险自初始确认后已显著增加, 处于第二阶段, 本公司按照相当于该金融工具整个存续期内预期信用损失的金额计量其损失准备。无论本公司评估信用损失的基础是单项金融工具还是金融工具组合, 由此形成的损失准备的增加或转回金额, 作为减值损失或利得计入当期损益。

对于已发生信用减值的金融资产, 处于第三阶段, 本公司在资产负债表日仅将自初始确认后整个存续期内预期信用损失的累计变动确认为损失准备。在每个资产负债表日, 本公司将整个存续期内预期信用损失的变动金额作为减值损失或利得计入当期损益。即使该资产负债表日确定的整个存续期内预期信用损失小于初始确认时估计现金流量所反映的预期信用损失的金额, 本公司也将预期信用损失的有利变动确认为减值利得。

对于分类为以公允价值计量且其变动计入其他综合收益的金融资产(债务工具投资), 本公司在其他综合收益中确认其损失准备, 并将减值损失或利得计入当期损益, 且不应减少该金融资产在资产负债表中列示的账面价值。

本公司在前一会计期间已经按照相当于金融工具整个存续期内预期信用损失的金额计量了损失准备, 但在当期资产负债表日, 该金融工具已不再属于自初始确认后信用风险显著增加的情形, 本公司在当期资产负债表日按照相当于未来 12 个月内预期信用损失的金额计量该金融工具的损失准备, 由此形成的损失准备的转回金额应当作为减值利得计入当期损益。

本公司在单项工具层面无法以合理成本获得关于信用风险显著增加的充分证据时, 本公司在组合基础上评估信用风险是否显著增加。

对于适用本项政策有关金融工具减值规定的各类金融工具, 本公司按照下列方法确定其信用损失:

(1) 对于金融资产, 信用损失为本公司收取的合同现金流量与预期收取的现金流量之间差额的现值。

(2) 对于租赁应收款项, 信用损失为本公司应收取的合同现金流量与预期收取的现金流量之间差额的现值。

(3) 对于未提用的贷款承诺, 信用损失应为在贷款承诺持有人提用相应贷款的情况下, 本公司应收取的合同现金流量与预期收取的现金流量之间差额的现值。

(4) 对于财务担保合同, 信用损失应为本公司就该合同持有人发生的信用损失向其做出赔付的预计付款额, 减去本公司预期向该合同持有人、债务人或任何其他方收取的金额之间差额的现值。

(5) 对于资产负债表日已发生信用减值但并非购买或源生已发生信用减值的金融资产, 信用损失为该金融资产账面余额与按原实际利率折现的估计未来现金流量的现值之间的差额。

3 重要会计政策和会计估计(续)

3.10 金融工具(续)

3.10.7 金融工具的减值(续)

3) 信用风险显著增加

本公司通过比较金融工具在初始确认时所确定的预计存续期内的违约概率和该工具在资产负债表日所确定的预计存续期内的违约概率，来判定金融工具信用风险是否显著增加。除特殊情形外，本公司采用未来12个月内发生的违约风险的变化作为整个存续期内发生违约风险变化的合理估计，以确定自初始确认后信用风险是否已显著增加。

本公司确定金融工具在资产负债表日只具有较低的信用风险的，可以假设该金融工具的信用风险自初始确认后并未显著增加。通常逾期超过30日，本公司即认为该金融工具的信用风险已显著增加，除非有确凿证据证明该金融工具的信用风险自初始确认后并未显著增加。

4) 应收票据及应收账款减值

对于应收票据及应收账款，无论是否存在重大融资成分，本公司均按照整个存续期的预期信用损失计量损失准备。

当单项应收票据及应收账款无法以合理成本评估预期信用损失的信息时，本公司依据信用风险特征将应收票据及应收账款划分为若干组合，在组合基础上计算预期信用损失。如果有客观证据表明某项应收票据及应收账款已经发生信用减值，则本公司对该应收票据及应收账款单项计提坏账准备并确认预期信用损失。对于划分为组合的应收票据及应收账款，本公司参考历史信用损失经验，结合当前状况以及对未来经济状况的预测，通过违约风险敞口和整个存续期预期信用损失率，计算预期信用损失。

应收票据及应收账款组合：

组合名称	确定组合依据
应收票据组合1	信用程度较高的承兑银行的银行承兑汇票
应收票据组合2	其他的承兑银行的银行承兑汇票及商业承兑汇票
应收账款组合1	公装板块合同期内应收账款
应收账款组合2	公装板块信用期内应收工程决算款
应收账款组合3	公装板块账龄组合
应收账款组合4	设计板块账龄组合
应收账款组合5	家装板块账龄组合
应收账款组合6	家具及其他板块账龄组合
应收账款组合7	合并范围内关联方组合

注：信用程度较高的承兑银行为中国银行股份有限公司、中国农业银行股份有限公司、中国建设银行股份有限公司、中国工商银行股份有限公司、中国邮政储蓄银行股份有限公司、交通银行股份有限公司、招商银行股份有限公司、浦发银行股份有限公司、中信银行股份有限公司、中国光大银行股份有限公司、华夏银行股份有限公司、中国民生银行股份有限公司、平安银行股份有限公司、兴业银行股份有限公司、浙商银行股份有限公司。

经过测试，上述应收票据组合1和应收账款组合7一般情况下不计提预期信用损失。

3 重要会计政策和会计估计(续)

3.10 金融工具（续）

3.10.7 金融工具的减值（续）

5) 其他应收款和长期应收款减值

按照 3.10.7 第二条中的描述确认和计量减值。

当单项其他应收款和长期应收款无法以合理成本评估预期信用损失的信息时，本公司依据信用风险特征将其他应收款和长期应收款划分为若干组合，在组合基础上计算预期信用损失，确定组合的依据如下：

其他应收款和长期应收款组合：

组合名称	确定组合依据
其他应收款组合 1	账龄组合
其他应收款组合 2	投标保证金和有还款保证的其他应收款
其他应收款组合 3	履约及其他保证金
其他应收款组合 4	合并范围内关联方组合
长期应收款组合 1	账龄组合

经过测试，上述其他应收款组合 2 和组合 4 一般情况下不计提预期信用损失。

3.10.8 利得和损失

本公司将以公允价值计量的金融资产或金融负债的利得或损失计入当期损益，除非该金融资产或金融负债属于下列情形之一：

- 1) 属于《企业会计准则第 24 号——套期会计》规定的套期关系的一部分。
- 2) 是一项对非交易性权益工具的投资，且本公司将其指定为以公允价值计量且其变动计入其他综合收益的金融资产。
- 3) 是一项被指定为以公允价值计量且其变动计入当期损益的金融负债，该负债由本公司自身信用风险变动引起的其公允价值变动应当计入其他综合收益。
- 4) 是一项分类为以公允价值计量且其变动计入其他综合收益的金融资产（债务工具投资），其减值损失或利得和汇兑损益之外的公允价值变动计入其他综合收益。

本公司只有在同时符合下列条件时，才能确认股利收入并计入当期损益：

- 1) 本公司收取股利的权利已经确立；
- 2) 与股利相关的经济利益很可能流入本公司；
- 3) 股利的金额能够可靠计量。

以摊余成本计量且不属于任何套期关系的一部分的金融资产所产生的利得或损失，在终止确认、按照本项重分类、按照实际利率法摊销或确认减值时，计入当期损益。本公司将一项以摊余成本计量的金融资产重分类为以公允价值计量且其变动计入当期损益的金融资产的，按照该资产在重分类日的公允价值进行计量。原账面价值与公允价值之间的差额计入当期损益。将一项以摊余成本计量的金融资产重分类为以公允价值计量且其变动计入其他综合收益的金融资产的，按照该金融资产在重分类日的公允价值进行计量。原账面价值与公允价值之间的差额计入其他综合收益。以摊余成本计量且不属于任何套期关系的一部分的金融负债所产生的利得或损失，在终止确认时计入当期损益或在按照实际利率法摊销时计入相关期间损益。

3 重要会计政策和会计估计(续)

3.10 金融工具(续)

3.10.8 利得和损失(续)

对于本公司将金融负债指定为以公允价值计量且其变动计入当期损益的金融负债, 该金融负债所产生的利得或损失按照下列规定进行处理:

- 1) 由本公司自身信用风险变动引起的该金融负债公允价值的变动金额, 计入其他综合收益;
- 2) 该金融负债的其他公允价值变动计入当期损益。

按照本条第1)规定对该金融负债的自身信用风险变动的影响进行处理会造成或扩大损益中的会计错配的, 本公司将该金融负债的全部利得或损失(包括本公司自身信用风险变动的影响金额)计入当期损益。该金融负债终止确认时, 之前计入其他综合收益的累计利得或损失应当从其他综合收益中转出, 计入留存收益。

本公司将非交易性权益工具投资指定为以公允价值计量且其变动计入其他综合收益的金融资产的, 当该金融资产终止确认时, 之前计入其他综合收益的累计利得或损失从其他综合收益中转出, 计入留存收益。

分类为以公允价值计量且其变动计入其他综合收益的金融资产所产生的所有利得或损失(债务工具投资), 除减值损失或利得和汇兑损益之外, 均计入其他综合收益, 直至该金融资产终止确认或被重分类。但是, 采用实际利率法计算的该金融资产的利息计入当期损益。该金融资产终止确认时, 之前计入其他综合收益的累计利得或损失应当从其他综合收益中转出, 计入当期损益。本公司将该金融资产重分类为其他类别金融资产的, 对之前计入其他综合收益的累计利得或损失转出, 调整该金融资产在重分类日的公允价值, 并以调整后的金额作为新的账面价值。

3.10.9 报表列示

本公司将分类为以公允价值计量且其变动计入当期损益的金融资产, 在“交易性金融资产”科目中列示。自资产负债表日起超过一年到期且预期持有超过一年的以公允价值计量且其变动计入当期损益的非流动金融资产, 在“其他非流动金融资产”科目列示。

本公司将分类为以摊余成本计量的长期债权投资, 在“债权投资”科目中列示。自资产负债表日起一年内到期的长期债权投资, 在“一年内到期的非流动资产”科目列示。本公司购入的以摊余成本计量的一年内到期的债权投资, 在“其他流动资产”科目列示。

本公司将分类为以公允价值计量且其变动计入其他综合收益的长期债权投资, 在“其他债权投资”科目列示。自资产负债表日起一年内到期的长期债权投资的期末账面价值, 在“一年内到期的非流动资产”科目列示。本公司购入的以公允价值计量且其变动计入其他综合收益的一年内到期的债权投资, 在“其他流动资产”科目列示。

本公司将指定为以公允价值计量且其变动计入其他综合收益的非交易性权益工具投资, 在“其他权益工具投资”科目列示。

本公司承担的交易性金融负债, 以及本公司持有的直接指定为以公允价值计量且其变动计入当期损益的金融负债, 在“交易性金融负债”科目列示。

3 重要会计政策和会计估计(续)

3.10 金融工具(续)

3.10.10 权益工具

权益工具是指能证明拥有本公司在扣除所有负债后的资产中的剩余权益的合同。本公司发行(含再融资)、回购、出售或注销权益工具作为权益的变动处理, 与权益性交易相关的交易费用从权益中扣减。本公司不确认权益工具的公允价值变动。本公司对权益工具持有方的分配作为利润分配处理, 发放的股票股利不影响所有者权益总额。

3.11 应收票据

3.11.1 应收票据的预期信用损失的确定方法及会计处理方法

详见 3.10 金融工具

3.12 应收账款

3.12.1 应收账款的预期信用损失的确定方法及会计处理方法

详见 3.10 金融工具

3.13 应收款项融资

3.13.1 当应收票据和应收账款同时满足以下条件时, 本公司将其划分为以公允价值计量且其变动计入其他综合收益的金融资产, 相关具体会计处理方式见 3.10 金融工具, 在报表中列示为应收款项融资:

- 1) 合同现金流量为对本金和以未偿付本金金额为基础的利息的支付;
- 2) 本公司管理应收票据和应收账款的业务模式既以收取合同现金流量为目标又以出售为目标。

3.14 其他应收款

3.14.1 其他应收款的预期信用损失的确定方法及会计处理方法

详见 3.10 金融工具

3.15 发放贷款及垫款

3.15.1 发放贷款及垫款的预期信用损失的确定方法及会计处理方法

详见 3.10 金融工具

3 重要会计政策和会计估计(续)

3.16 存货

3.16.1 存货的类别

存货主要包括工程施工、设计成本、原材料、在产品、库存商品、低值易耗品等。其中工程施工用于归集施工项目的成本费用支出，设计成本用于归集设计项目的成本费用支出。

3.16.2 存货的计价方法

(1) 存货按照实际成本进行初始计量。

(2) 工程施工的具体核算方法：按照单个工程项目为核算对象，平时，在单个项目下归集所发生的实际成本，包括直接材料、直接人工费、施工机械费、其他直接费及相应的施工间接成本费用等。期末根据完工百分比法确认收入的同时，确认工程施工毛利。期末，未完工工程项目的工程施工成本及累计确认的工程施工毛利与对应的工程结算对抵，借方余额列示于存货项目。

(3) 包装物和低值易耗品按照一次转销法进行摊销。

(4) 存货的盘存制度：本公司存货采用永续盘存法。

(5) 存货可变现净值的确定依据及存货跌价准备的计提方法

存货可变现净值的确定：产成品、商品和用于出售的材料等直接用于出售的商品存货，以该存货的估计售价减去估计的销售费用以及相关税费后的金额，确定其可变现净值；需要经过加工的材料存货，以所生产的产品的估计售价减去至完工时估计将要发生的成本、估计的销售费用以及相关税费后的金额，确定其可变现净值。

存货跌价准备的计提方法：资产负债表日，按单个存货可变现净值低于账面价值的差额计提存货跌价准备，计入当期损益；以后期间存货价值恢复的，在原已计提的存货跌价准备金额内转回，转回的金额计入当期损益。

3 重要会计政策和会计估计(续)

3.17 持有待售资产

3.17.1 划分为持有待售资产的条件

同时满足下列条件的非流动资产或处置组, 确认为持有待售资产:

- 1) 根据类似交易中出售此类资产或处置组的惯例, 在当前状况下即可立即出售;
- 2) 出售极可能发生, 即公司已经就一项出售计划作出决议且获得确定的购买承诺, 预计出售将在一年内完成。有关规定要求公司相关权力机构或者监管部门批准后方可出售的, 已经获得批准。确定的购买承诺, 是指公司与其他方签订的具有法律约束力的购买协议, 该协议包含交易价格、时间和足够严厉的违约惩罚等重要条款, 使协议出现重大调整或者撤销的可能性极小。

3.17.2 持有待售的非流动资产或处置组的计量

公司初始计量或在资产负债表日重新计量持有待售的非流动资产或处置组时, 其账面价值高于公允价值减去出售费用后的净额的, 将账面价值减记至公允价值减去出售费用后的净额, 减记的金额确认为资产减值损失, 计入当期损益, 同时计提持有待售资产减值准备。

对于取得日划分为持有待售类别的非流动资产或处置组, 公司在初始计量时比较假定其不划分为持有待售类别情况下的初始计量金额和公允价值减去出售费用后的净额, 以两者孰低计量。除公司合并中取得的非流动资产或处置组外, 由非流动资产或处置组以公允价值减去出售费用后的净额作为初始计量金额而产生的差额, 计入当期损益。

公司在资产负债表日重新计量持有待售的处置组时, 首先按照相关会计准则规定计量处置组中资产和负债的账面价值, 然后按照上款的规定进行会计处理。

对于持有待售的处置组确认的资产减值损失金额, 先抵减处置组中商誉的账面价值, 再根据处置组中适用准则计量规定的各项非流动资产账面价值所占比重, 按比例抵减其账面价值。

后续资产负债表日持有待售的非流动资产公允价值减去出售费用后的净额增加的, 以前减记的金额予以恢复, 并在划分为持有待售类别后确认的资产减值损失金额内转回, 转回金额计入当期损益。划分为持有待售类别前确认的资产减值损失不得转回。

3 重要会计政策和会计估计(续)

3.17 持有待售资产(续)

3.17.2 持有待售的非流动资产或处置组的计量(续)

后续资产负债表日持有待售的处置组公允价值减去出售费用后的净额增加的, 以前减记的金额予以恢复, 并在划分为持有待售类别后适用准则计量规定的非流动资产确认的资产减值损失金额内转回, 转回金额计入当期损益。已抵减的商誉账面价值, 以及适用准则计量规定的非流动资产在划分为持有待售类别前确认的资产减值损失不得转回。

持有待售的处置组确认的资产减值损失后续转回金额, 根据处置组中除商誉外适用准则计量规定的各项非流动资产账面价值所占比重, 按比例增加其账面价值。

持有待售的非流动资产或处置组中的非流动资产不计提折旧或摊销, 持有待售的处置组中负债的利息和其他费用继续予以确认。

非流动资产或处置组因不再满足持有待售类别的划分条件而不再继续划分为持有待售类别或非流动资产从持有待售的处置组中移除时, 按照以下两者孰低计量:

- 1) 划分为持有待售类别前的账面价值, 按照假定不划分为持有待售类别情况下本应确认的折旧、摊销或减值等进行调整后的金额;
- 2) 可收回金额。

公司终止确认持有待售的非流动资产或处置组时, 将尚未确认的利得或损失计入当期损益。

3.18 长期应收款

3.18.1 长期应收款预期信用损失的确定方法及会计处理方法

详见 3.10 金融工具

3 重要会计政策和会计估计(续)

3.19 长期股权投资

3.19.1 共同控制、重大影响的判断标准

按照相关约定对某项安排所共有的控制, 并且该安排的相关活动必须经过分享控制权的参与方一致同意后才能决策, 则视为共同控制。如果存在两个或两个以上的参与方组合能够集体控制某项安排的, 不视为共同控制。

对被投资单位的财务和经营政策有参与决策的权力, 但并不能够控制或者与其他方一起共同控制这些政策的制定, 则视为对被投资单位实施重大影响。

3.19.2 初始投资成本确定

企业合并形成的长期股权投资, 按照本附注“3.5 同一控制下和非同一控制下企业合并的会计处理方法”的相关内容确认初始投资成本; 除企业合并形成的长期股权投资以外, 其他方式取得的长期股权投资, 按照下述方法确认其初始投资成本:

1) 以支付现金取得的长期股权投资, 按照实际支付的购买价款作为初始投资成本。初始投资成本包括与取得长期股权投资直接相关的费用、税金及其他必要支出。

2) 以发行权益性证券取得的长期股权投资, 按照发行权益性证券的公允价值作为初始投资成本。与发行权益性证券直接相关的费用, 按照《企业会计准则第 37 号——金融工具列报》的有关规定确定。

3) 在非货币性资产交换具备商业实质和换入资产或换出资产的公允价值能够可靠计量的前提下, 非货币性资产交换换入的长期股权投资以换出资产的公允价值为基础确定其初始投资成本, 除非有确凿证据表明换入资产的公允价值更加可靠; 不满足上述前提的非货币性资产交换, 以换出资产的账面价值和应支付的相关税费作为换入长期股权投资的初始投资成本。

4) 通过债务重组取得的长期股权投资, 其初始投资成本按照公允价值为基础确定。

3.19.3 后续计量及损益确认方法

3.19.3.1 成本法后续计量

公司能够对被投资单位实施控制的长期股权投资采用成本法核算, 长期股权投资按照初始投资成本计价。追加或收回投资调整长期股权投资的成本。被投资单位宣告分派的现金股利或利润, 确认为当期投资收益。

3.19.3.2 权益法后续计量

对联营企业和合营企业的长期股权投资, 采用权益法核算, 长期股权投资的初始投资成本大于投资时应享有被投资单位可辨认净资产公允价值份额的, 不调整长期股权投资的初始投资成本; 长期股权投资的初始投资成本小于投资时应享有被投资单位可辨认净资产公允价值份额的, 其差额计入当期损益, 同时调整长期股权投资的成本。

3 重要会计政策和会计估计(续)

3.19 长期股权投资(续)

3.19.3 后续计量及损益确认方法(续)

3.19.3.2 权益法后续计量(续)

采用权益法核算时, 投资方取得长期股权投资后, 按照应享有或应分担的被投资单位实现的净损益和其他综合收益的份额, 分别确认投资收益和其他综合收益, 同时调整长期股权投资的账面价值; 投资方按照被投资单位宣告分派的利润或现金股利计算应享有的部分, 相应减少长期股权投资的账面价值; 投资方对于被投资单位除净损益、其他综合收益和利润分配以外所有者权益的其他变动, 调整长期股权投资的账面价值并计入所有者权益。投资方在确认应享有被投资单位净损益的份额时, 以取得投资时被投资单位可辨认净资产的公允价值为基础, 对被投资单位的净利润进行调整后确认。被投资单位采用的会计政策及会计期间与投资方不一致的, 按照投资方的会计政策及会计期间对被投资单位的财务报表进行调整, 并据以确认投资收益和其他综合收益等。

投资方确认被投资单位发生的净亏损, 以长期股权投资的账面价值以及其他实质上构成对被投资单位净投资的长期权益减记至零为限, 投资方负有承担额外损失义务的除外。被投资单位以后实现净利润的, 投资方在其收益分享额弥补未确认的亏损分担额后, 恢复确认收益分享额。

投资方计算确认应享有或应分担被投资单位的净损益时, 与联营企业、合营企业之间发生的未实现内部交易损益按照应享有的比例计算归属于投资方的部分, 予以抵销, 在此基础上确认投资收益。投资方与被投资单位发生的未实现内部交易损失, 按照《企业会计准则第8号——资产减值》等的有关规定属于资产减值损失的, 全额确认。

投资方对联营企业的权益性投资, 其中一部分通过风险投资机构、共同基金、信托公司或包括投连险基金在内的类似主体间接持有的, 无论以上主体是否对这部分投资具有重大影响, 投资方都按照金融工具政策的有关规定, 对间接持有的该部分投资选择以公允价值计量且其变动计入损益, 并对其余部分采用权益法核算。

3.19.3.3 因追加投资等原因能够对被投资单位施加重大影响或实施共同控制但不构成控制的处理

按照《企业会计准则第22号——金融工具确认和计量》确定的原持有的股权投资的公允价值加上新增投资成本之和, 作为改按权益法核算的初始投资成本。原持有的股权投资分类为可供出售金融资产的, 其公允价值与账面价值之间的差额, 以及原计入其他综合收益的累计公允价值变动转入改按权益法核算的当期损益。

3 重要会计政策和会计估计(续)

3.19 长期股权投资(续)

3.19.3 后续计量及损益确认方法(续)

3.19.3.4 处置部分股权的处理

因处置部分股权投资等原因丧失了对被投资单位的共同控制或重大影响的, 处置后的剩余股权改按本附注“金融工具”的政策核算, 其在丧失共同控制或重大影响之日的公允价值与账面价值之间的差额计入当期损益。原股权投资因采用权益法核算而确认的其他综合收益, 在终止采用权益法核算时采用与被投资单位直接处置相关资产或负债相同的基础进行会计处理。

因处置部分权益性投资等原因丧失了对被投资单位的控制的, 在编制个别财务报表时, 处置后的剩余股权能够对被投资单位实施共同控制或施加重大影响的, 改按权益法核算, 并对该剩余股权视同自取得时即采用权益法核算进行调整; 处置后的剩余股权不能对被投资单位实施共同控制或施加重大影响的, 改按本附注“金融工具”的有关政策进行会计处理, 其在丧失控制之日的公允价值与账面价值间的差额计入当期损益。在编制合并财务报表时, 按照本附注“合并财务报表的编制方法”的相关内容处理。

3.19.3.5 对联营企业或合营企业的权益性投资全部或部分分类为持有待售资产的处理

分类为持有待售资产的对联营企业或合营企业的权益性投资, 以账面价值与公允价值减去处置费用孰低的金额列示, 公允价值减去处置费用低于原账面价值的金额, 确认为资产减值损失。对于未划分为持有待售资产的剩余权益性投资, 采用权益法进行会计处理。已划分为持有待售的对联营企业或合营企业的权益性投资, 不再符合持有待售资产分类条件的, 从被分类为持有待售资产之日起采用权益法进行追溯调整。分类为持有待售期间的财务报表作相应调整。

3.19.3.6 处置长期股权投资的处理

处置长期股权投资, 其账面价值与实际取得价款之间的差额, 计入当期损益。采用权益法核算的长期股权投资, 在处置该项投资时, 采用与被投资单位直接处置相关资产或负债相同的基础, 按相应比例对原计入其他综合收益的部分进行会计处理。

3.20 投资性房地产

投资性房地产包括已出租持有并准备增值后转让的土地使用权以及已出租的建筑物, 以实际成本进行初始计量。与投资性房地产有关的后续支出, 在相关的经济利益很可能流入本公司且其成本能够可靠的计量时, 计入投资性房地产成本; 否则, 在发生时计入当期损益。

本公司采用成本模式对所有投资性房地产进行后续计量, 按其预计使用寿命及净残值率对建筑物和土地使用权计提折旧或摊销。投资性房地产的预计使用寿命、净残值率及年折旧(摊销)率列示如下:

类别	预计使用寿命(年)	预计净残值率(%)	年折旧(摊销)率(%)
建筑物	20-40年	4%	2.40%-4.80%

3 重要会计政策和会计估计(续)

3.21 固定资产

3.21.1 固定资产确认条件

固定资产是指为生产商品、提供劳务、出租或经营管理而持有的, 使用寿命超过一个会计年度的有形资产。固定资产同时满足下列条件的, 才能予以确认:

- 1) 与该固定资产有关的经济利益很可能流入企业;
- 2) 该固定资产的成本能够可靠地计量。

3.21.2 各类固定资产的折旧方法

类别	折旧方法	折旧年限(年)	残值率(%)	年折旧率(%)
房屋建筑物	平均年限法	20-40年	4%	2.40%-4.80%
办公及电子设备	平均年限法	3-5年	0%-4%	19.20%-33.33%
机器设备	平均年限法	5-10年	4%	9.60%-19.20%
运输设备	平均年限法	4-5年	0%-4%	19.20%-25.00%

于每年年度终了, 对固定资产的预计使用寿命、预计净残值和折旧方法进行复核并作适当调整。

3.21.3 融资租入固定资产的认定依据、计价和折旧方法

当本公司租入的固定资产符合下列一项或数项标准时, 确认为融资租入固定资产: ①在租赁期届满时, 租赁资产的所有权转移给本公司。②本公司有购买租赁资产的选择权, 所订立的购买价款预计将远低于行使选择权时租赁资产的公允价值, 因而在租赁开始日就可以合理确定本公司将会行使这种选择权。③即使资产的所有权不转移, 但租赁期占租赁资产使用寿命的大部分。④本公司在租赁开始日的最低租赁付款额现值, 几乎相当于租赁开始日租赁资产公允价值。⑤租赁资产性质特殊, 如果不作较大改造, 只有本公司才能使用。

融资租赁租入的固定资产, 按租赁开始日租赁资产公允价值与最低租赁付款额的现值两者中较低者, 作为入账价值。最低租赁付款额作为长期应付款的入账价值, 其差额作为未确认融资费用。在租赁谈判和签订租赁合同过程中发生的, 可归属于租赁项目的手续费、律师费、差旅费、印花税等初始直接费用, 计入租入资产价值。未确认融资费用在租赁期内各个期间采用实际利率法进行分摊。

融资租入的固定资产采用与自有固定资产一致的政策计提租赁资产折旧。能够合理确定租赁期届满时将会取得租赁资产所有权的, 在租赁资产尚可使用年限内计提折旧; 无法合理确定租赁期届满时能够取得租赁资产所有权的, 在租赁期与租赁资产尚可使用年限两者中较短期间内计提折旧。

3.22 在建工程

在建工程按实际发生的成本计量。实际成本包括建筑费用、其他为使在建工程达到预定可使用状态所发生的必要支出以及在资产达到预定可使用状态之前所发生的符合资本化条件的借款费用。在建工程在达到预定可使用状态时, 转入固定资产并自次月起开始计提折旧。

3 重要会计政策和会计估计(续)

3.23 借款费用

发生的可直接归属于需要经过相当长时间的购建活动才能达到预定可使用状态之固定资产的购建的借款费用, 在资产支出及借款费用已经发生、为使资产达到预定可使用状态所必要的购建活动已经开始时, 开始资本化并计入该资产的成本。当购建的资产达到预定可使用状态时停止资本化, 其后发生的借款费用计入当期损益。如果资产的购建活动发生非正常中断, 并且中断时间连续超过3个月, 暂停借款费用的资本化, 直至资产的购建活动重新开始。

在资本化期间内, 专门借款(指为购建或者生产符合资本化条件的资产而专门借入的款项)以专门借款当期实际发生的利息费用, 减去将尚未动用的借款资金存入银行取得的利息收入或进行暂时性投资取得的投资收益后确定应予资本化的利息金额; 一般借款则根据累计资产支出超过专门借款部分的资产支出加权平均数乘以所占用一般借款的资本化率, 计算确定一般借款应予资本化的利息金额。资本化率根据一般借款加权平均利率计算确定。

借款存在折价或者溢价的, 按照实际利率法确定每一会计期间应摊销的折价或者溢价金额, 调整每期利息金额。

3.24 无形资产

3.24.1 计价方法、使用寿命及减值测试

目前本公司的无形资产主要系土地使用权、外购软件、自主研发的软件著作权、商标权、专利权等。

无形资产按照成本进行初始计量, 在其预计使用期限内采用直线法摊销, 计入各摊销期损益。其中土地使用权按照土地取得时尚可使用期限20-50年进行摊销, 外购软件按照1-10年进行摊销, 商标权按照5-10年进行摊销, 专利技术按照6个月-5年进行摊销。

当无形资产的公允价值减去处置费用后的净额和资产预计未来现金流量的现值均低于无形资产账面价值时, 确认无形资产存在减值迹象。无形资产存在减值迹象的, 其账面价值减记至可收回金额。可收回金额根据无形资产的公允价值减去处置费用后的净额与无形资产预计未来现金流量的现值两者之间较高者确定。

对使用寿命有限的无形资产的预计使用寿命及摊销方法于每年年度终了进行复核并作适当调整。

3.24.2 内部研究、开发支出会计政策

根据内部研究开发项目支出的性质以及研发活动最终形成无形资产是否具有较大不确定性, 分为研究阶段支出和开发阶段支出。

研究阶段的支出, 于发生时计入当期损益; 开发阶段的支出, 同时满足下列条件的, 确认为无形资产:

- 1) 完成该无形资产以使其能够使用或出售在技术上具有可行性;
- 2) 管理层具有完成该无形资产并使用或出售的意图;
- 3) 能够证明该无形资产将如何产生经济利益;
- 4) 有足够的技术、财务资源和其他资源支持, 以完成该无形资产的开发, 并有能力使用或出售该无形资产;
- 5) 归属于该无形资产开发阶段的支出能够可靠地计量。

3 重要会计政策和会计估计(续)

3.24 无形资产(续)

不满足上述条件的开发阶段的支出，于发生时计入当期损益。前期已计入损益的开发支出不在以后期间确认为资产。已资本化的开发阶段的支出在资产负债表上列示为开发支出，自该项目达到预定可使用状态之日起转为无形资产。

当开发支出的可收回金额低于其账面价值时，账面价值减记至可收回金额。

3.25 长期资产减值

在财务报表中单独列示的商誉和使用寿命不确定的无形资产，无论是否存在减值迹象，至少每年进行减值测试。固定资产、无形资产、以成本模式计量的投资性房地产及长期股权投资等，于资产负债表日存在减值迹象的，进行减值测试。减值测试结果表明资产的可收回金额低于其账面价值的，按其差额计提减值准备并计入减值损失。可收回金额为资产的公允价值减去处置费用后的净额与资产预计未来现金流量的现值两者之间的较高者。资产减值准备按单项资产为基础计算并确认，如果难以对单项资产的可收回金额进行估计的，以该资产所属的资产组确定资产组的可收回金额。资产组是能够独立产生现金流入的最小资产组合。前述资产减值损失一经确认，如果在以后期间价值得以恢复，也不予转回。

3.26 长期待摊费用

长期待摊费用包括经营租入固定资产改良及其他已经发生但应由本期和以后各期负担的分摊期限在一年以上的各项费用，按预计受益期间分期平均摊销，并以实际支出减去累计摊销后的净额列示。

3.27 职工薪酬

3.27.1 短期薪酬

在职工为公司提供服务的会计期间，将实际发生的短期薪酬确认为负债，并计入当期损益或相关资产成本。发生的职工福利费，在实际发生时根据实际发生额计入当期损益或相关资产成本。职工福利费为非货币性福利的，按照公允价值计量。为职工缴纳的医疗保险费、工伤保险费、生育保险费等社会保险费和住房公积金，以及按规定提取的工会经费和职工教育经费，在职工为公司提供服务的会计期间，根据规定的计提基础和计提比例计算确定相应的职工薪酬金额，并确认相应负债，计入当期损益或相关资产成本。

在职工提供服务从而增加了其未来享有的带薪缺勤权利时，确认与累积带薪缺勤相关的职工薪酬，并以累积未行使权利而增加的预期支付金额计量。在职工实际发生缺勤的会计期间确认与非累积带薪缺勤相关的职工薪酬。

利润分享计划同时满足下列条件时，公司确认相关的应付职工薪酬：

- 1) 因过去事项导致现在具有支付职工薪酬的法定义务或推定义务；
- 2) 因利润分享计划所产生的应付职工薪酬义务金额能够可靠估计。

3 重要会计政策和会计估计(续)

3.27 职工薪酬(续)

3.27.2 离职后福利

3.27.2.1 设定提存计划

公司在职工为其提供服务的会计期间, 将根据设定提存计划计算的应缴存金额确认为负债, 并计入当期损益或相关资产成本。根据设定提存计划, 预期不会在职工提供相关服务的年度报告期结束后十二个月内支付全部应缴存金额的, 公司将全部应缴存金额以折现后的金额计量应付职工薪酬。

3.27.2.2 设定受益计划

公司对设定受益计划的会计处理包括下列四个步骤:

1) 根据预期累计福利单位法, 采用无偏且相互一致的精算假设对有关人口统计变量和财务变量等做出估计, 计量设定受益计划所产生的义务, 并确定相关义务的归属期间。公司将设定受益计划所产生的义务予以折现, 以确定设定受益计划义务的现值和当期服务成本。

2) 设定受益计划存在资产的, 公司将设定受益计划义务现值减去设定受益计划资产公允价值所形成的赤字或盈余确认为一项设定受益计划净负债或净资产。设定受益计划存在盈余的, 公司以设定受益计划的盈余和资产上限两项的孰低者计量设定受益计划净资产。

3) 确定计入当期损益的金额。

4) 确定计入其他综合收益的金额。

公司根据预期累计福利单位法确定的公式将设定受益计划产生的福利义务归属于职工提供服务的期间, 并计入当期损益或相关资产成本。当职工后续年度的服务将导致其享有的设定受益计划福利水平显著高于以前年度时, 按照直线法将累计设定受益计划义务分摊确认于职工提供服务而导致企业第一次产生设定受益计划福利义务至职工提供服务不再导致该福利义务显著增加的期间。

报告期末, 公司将设定受益计划产生的职工薪酬成本确认为: 服务成本、设定受益计划净负债或净资产的利息净额, 以及重新计量设定受益计划净负债或净资产所产生的变动。

在设定受益计划下, 公司在下列日期孰早日将过去服务成本确认为当期费用:

- 1) 修改设定受益计划时。
- 2) 企业确认相关重组费用或辞退福利时。

公司在设定受益计划结算时, 确认一项结算利得或损失。

3 重要会计政策和会计估计(续)

3.27 职工薪酬(续)

3.27.3 辞退福利

公司向职工提供辞退福利的, 在下列两者孰早日确认辞退福利产生的职工薪酬负债, 并计入当期损益:

- 1) 公司不能单方面撤回因解除劳动关系计划或裁减建议所提供的辞退福利时。
- 2) 公司确认与涉及支付辞退福利的重组相关的成本或费用时。

公司按照辞退计划条款的规定, 合理预计并确认辞退福利产生的应付职工薪酬。

3.27.4 其他长期职工福利

公司向职工提供的其他长期职工福利, 符合设定提存计划条件的, 按照关于设定提存计划的有关政策进行处理。

除上述情形外, 公司按照关于设定受益计划的有关政策, 确认和计量其他长期职工福利净负债或净资产。在报告期末, 将其他长期职工福利产生的职工薪酬成本确认为下列组成部分:

- 1) 服务成本。
- 2) 其他长期职工福利净负债或净资产的利息净额。
- 3) 重新计量其他长期职工福利净负债或净资产所产生的变动。

为简化相关会计处理, 上述项目的总净额应计入当期损益或相关资产成本。

长期残疾福利水平取决于职工提供服务期间长短的, 公司在职工提供服务的期间确认应付长期残疾福利义务; 长期残疾福利与职工提供服务期间长短无关的, 公司在导致职工长期残疾的事件发生的当期确认应付长期残疾福利义务。

3.28 预计负债

对因产品质量保证、亏损合同等形成的现时义务, 其履行很可能导致经济利益的流出, 在该义务的金额能够可靠计量时, 确认为预计负债。对于未来经营亏损, 不确认预计负债。

预计负债按照履行相关现时义务所需支出的最佳估计数进行初始计量, 并综合考虑与或有事项有关的风险、不确定性和货币时间价值等因素。货币时间价值影响重大的, 通过对相关未来现金流出进行折现后确定最佳估计数; 因随着时间推移所进行的折现还原而导致的预计负债账面价值的增加金额, 确认为利息费用。

于资产负债表日, 对预计负债的账面价值进行复核并作适当调整, 以反映当前的最佳估计数。

3 重要会计政策和会计估计(续)

3.29 股份支付及权益工具

3.29.1 股份支付的种类

根据结算方式分为以权益结算的涉及职工的股份支付、以现金结算的涉及职工的股份支付

3.29.2 权益工具公允价值的确定方法

权益工具公允价值采用估值技术予以确定。

3.29.3 确认可行权权益工具最佳估计的依据

在等待期内的每个资产负债表日，根据最新取得的权益工具变动信息做出最佳估计，修正预计可行权的权益工具金额。

3.29.4 实施、修改、终止股份支付计划的相关会计处理

以权益结算的涉及职工的股份支付，授予后立即可行权的，按照授予日权益工具的公允价值计入成本费用和资本公积；授予后须完成等待期内的服务或达到规定业绩条件才可行权的，在等待期内的每个资产负债表日，以对可行权权益工具数量的最佳估计为基础，按照权益工具授予日的公允价值，将当期取得的服务计入相关成本或费用和资本公积。

以现金结算的涉及职工的股份支付，授予后立即可行权的，按照授予日本公司承担负债的公允价值计入相关成本或费用和相应负债；授予后须完成等待期内的服务或达到规定业绩条件才可行权的，在等待期内的每个资产负债表日，以对可行权情况的最佳估计为基础，按照本公司承担负债的公允价值金额，将当期取得的服务计入相关成本或费用和相应负债。

3.30 收入确认

3.30.1 建造合同：工装施工收入和家装施工收入

A、建造合同的结果能够可靠估计的，本公司根据完工百分比法确认合同收入和合同费用。

本公司施工工程营业收入完工百分比的确定办法：根据已完成的合同工作量占合同预计总工作量的比例确定完工百分比。

公司首先按照项目合同所确定的总造价作为公司在该项目实施过程中可实现的合同收入总额；然后，根据上述办法确定的完工百分比确认每个会计期间实现的营业收入。对当期完成决算的工程项目，按决算收入减去以前会计年度累计已确认的收入后的余额作为当期收入；对当期完工但暂未决算的工程项目，按合同总收入减去以前会计年度累计已确认的收入后的余额作为当期收入，若实际已收到的工程款超过合同总价，则按已实现的收款确认总收入。

3 重要会计政策和会计估计(续)

3.30 收入确认(续)

B、建造合同的结果不能可靠地估计时, 则区别情况处理: 合同成本能够收回的, 合同收入根据能够收回的实际合同成本予以确认, 合同成本在其发生的当期确认为合同费用; 合同成本不可能收回的, 在发生时即确认为合同费用, 不确认合同收入。

C、如果合同预计总成本超过合同总收入的, 本公司将预计损失确认为当期费用。

3.30.2 销售商品: 家具销售收入

本公司在已将商品所有权上的主要风险和报酬转移给购货方, 对该商品既没有保留通常与所有权相联系的继续管理权, 也没有对已售出的商品实施有效控制, 收入的金额能够可靠地计量, 与交易相关的经济利益很可能流入公司, 相关的已发生或将发生的成本能够可靠地计量时确认收入。

3.30.3 提供劳务: 设计业务收入

本公司在资产负债表日提供劳务交易结果能够可靠估计的, 采用完工百分比法确认提供劳务收入。

本公司在资产负债表日提供劳务交易结果不能够可靠估计的, 若已经发生的劳务成本预计能够得到补偿的, 按照已经发生的劳务成本金额确认提供劳务收入, 并按相同金额结转劳务成本; 若已经发生的劳务成本预计不能够得到补偿的, 将已经发生的劳务成本计入损益, 不确认提供劳务收入。

3.30.4 让渡资产使用权: 租赁收入等

让渡资产使用权在同时满足相关的经济利益很可能流入、收入金额能够可靠计量时, 确认让渡资产使用权的收入。利息收入按照他人使用本公司货币资金的时间和实际利率计算确定; 使用费收入按有关合同或协议约定的收费时间和方法计算确定。

3 重要会计政策和会计估计(续)

3.31 政府补助

3.31.1 与资产相关的政府补助判断依据及会计处理方法

与资产相关的政府补助, 冲减相关资产的账面价值或确认为递延收益。与资产相关的政府补助确认为递延收益的, 在相关资产使用寿命内按照合理、系统的方法分期计入损益。按照名义金额计量的政府补助, 直接计入当期损益。

相关资产在使用寿命结束前被出售、转让、报废或发生毁损的, 将尚未分配的相关递延收益余额转入资产处置当期的损益。

3.31.2 与收益相关的政府补助判断依据及会计处理方法

用于补偿企业以后期间的相关成本费用或损失的, 确认为递延收益, 并在确认相关成本费用或损失的期间, 计入当期损益或冲减相关成本; 用于补偿企业已发生的相关成本费用或损失的, 直接计入当期损益或冲减相关成本。

3.31.3 同时包含与资产相关部分和与收益相关部分的政府补助

对于同时包含与资产相关部分和与收益相关部分的政府补助, 区分不同部分分别进行会计处理; 难以区分的, 整体归类为与收益相关的政府补助。

3.31.4 政府补助在利润表中的核算

与企业日常活动相关的政府补助, 按照经济业务实质, 计入其他收益或冲减相关成本费用。与企业日常活动无关的政府补助, 计入营业外收支。

3.31.5 政府补助退回的处理

已确认的政府补助需要退回的, 在需要退回的当期分情况按照以下规定进行会计处理: 初始确认时冲减相关资产账面价值的, 调整资产账面价值; 存在相关递延收益的, 冲减相关递延收益账面余额, 超出部分计入当期损益; 属于其他情况的, 直接计入当期损益。

3.32 递延所得税资产和递延所得税负债

递延所得税资产和递延所得税负债根据资产和负债的计税基础与其账面价值的差额(包括应纳税暂时性差异和可抵扣暂时性差异)计算确认。对于按照税法规定能够于以后年度抵减应纳税所得额的可抵扣亏损, 视同可抵扣暂时性差异。对于商誉的初始确认产生的暂时性差异, 不确认相应的递延所得税负债。对于既不影响会计利润也不影响应纳税所得额(或可抵扣亏损)的非企业合并的交易中产生的资产或负债的初始确认形成的暂时性差异, 不确认相应的递延所得税资产和递延所得税负债。于资产负债表日, 递延所得税资产和递延所得税负债, 按照预期收回该资产或清偿该负债期间的适用税率计量。

递延所得税资产的确认以本公司很可能取得用来抵扣可抵扣暂时性差异、可抵扣亏损和税款抵减的应纳税所得额为限。

对子公司、联营企业及合营企业投资相关的暂时性差异产生的递延所得税资产和递延所得税负债, 予以确认。但本公司能够控制暂时性差异转回的时间且该暂时性差异在可预见的未来很可能不会转回的, 不予确认。

3 重要会计政策和会计估计(续)

3.33 租赁

实质上转移了与资产所有权有关的全部风险和报酬的租赁为融资租赁。其他的租赁为经营租赁。

3.33.1 经营租赁的会计处理方法

经营租赁的租金支出在租赁期内按照直线法计入相关资产成本或当期损益。

3.33.2 融资租赁的会计处理方法

按租赁资产的公允价值与最低租赁付款额的现值两者中较低者作为租入资产的入账价值，租入资产的入账价值与最低租赁付款额之间的差额为未确认融资费用，在租赁期内按实际利率法摊销。最低租赁付款额扣除未确认融资费用后的余额以长期应付款列示。

3.34 商誉

商誉为股权投资成本超过应享有的被投资单位于投资取得日的公允价值份额的差额，或者为非同一控制下企业合并成本超过企业合并中取得的被购买方可辨认净资产于购买日的公允价值份额的差额。

企业合并形成的商誉在合并财务报表上单独列示。购买联营企业和合营企业股权投资成本超过投资时应享有被投资单位的公允价值份额的差额，包含于长期股权投资。

上海全筑建筑装饰集团股份有限公司
2019年度财务报表附注
(除特别注明外, 金额单位为人民币元)

3 重要会计政策和会计估计(续)

3.35 重要会计政策、会计估计的变更

3.35.1 重要的会计政策变更

会计政策变更的内容和原因	审批程序	备注(受重要影响的报表项目名称和金额)
根据财政部《关于修订印发2019年度一般企业财务报表格式的通知》(财会〔2019〕6号)和《关于修订印发合并财务报表格式(2019版)的通知》(财会〔2019〕16号), 本公司对财务报表格式进行了相应调整。	已批准	“应收票据及应收账款”分拆为“应收票据”和“应收账款”, 应收票据本期余额1,424,101,381.36元, 上期余额1,106,100,578.18元; 应收账款本期余额5,175,354,284.43元, 上期余额4,385,701,664.97元; “应付票据及应付账款”分拆为“应付票据”和“应付账款”, 应付票据本期余额832,725,652.61元, 上期余额320,505,683.07元; 应付账款本期余额4,087,579,867.99元, 上期余额3,641,207,819.86元;
财政部于2017年颁布了修订后的《企业会计准则第22号——金融工具确认和计量》、《企业会计准则第23号——金融资产转移》、《企业会计准则第24号——套期会计》, 以及《企业会计准则第37号——金融工具列报》。本公司自2019年1月1日起施行前述准则, 并根据前述准则关于衔接的规定, 于2019年1月1日对财务报表进行了相应的调整。	已批准	详见3.35.3首次执行新金融工具准则调整首次执行当年年初财务报表相关项目情况
财政部于2019年先后发布了《关于印发修订<企业会计准则第7号——非货币性资产交换>的通知》(财会〔2019〕8号)和《关于印发修订<企业会计准则第12号——债务重组>的通知》(财会〔2019〕9号), 通知规定对于2019年1月1日起至相关准则施行日之间发生的交易, 应根据相关准则进行调整。对2019年1月1日之前发生的交易, 不需要进行追溯调整。	已批准	本公司首次执行该准则对财务报表无影响

3 重要会计政策和会计估计(续)

3.35 重要会计政策、会计估计的变更(续)

3.35.1 重要的会计政策变更

新金融工具准则将金融资产分为三类：以摊余成本计量的金融资产、以公允价值计量且其变动计入其他综合收益的金融资产，以及以公允价值计量且其变动计入当期损益的金融资产。在新金融工具首次施行日，本公司以管理金融资产的业务模式以及该资产的合同现金流量特征对金融资产进行重新分类。新金融工具准则以“预期信用损失法”替代了原金融工具准则中的“已发生损失法”。

本公司按照新金融工具准则相关规定，于准则施行日，对金融工具进行以下调整：

1. 本公司将以前年度分类为可供出售金融资产的权益投资重新分类为以公允价值计量且其变动计入当期损益的金融资产（交易性金融资产或其他非流动金融资产）和不可撤销地指定为以公允价值计量且其变动计入其他综合收益的金融资产（其他权益工具投资）。

2. 本公司根据“预期信用损失法”对金融工具的减值情况进行了评估，经本公司评估，新金融工具准则要求下的预期信用损失法对本年合并及公司财务报表所列示的金额或披露并无重大影响。

本公司因执行新金融工具准则对2019年1月1日合并及公司资产负债表各项目的影 响请见3.35.3首次执行新金融工具准则调整首次执行当年年初财务报表相关项目情况。

3.35.2 重要会计估计变更

本期无重要的会计估计变更。

上海全筑建筑装饰集团股份有限公司
2019 年度财务报表附注
(除特别注明外, 金额单位为人民币元)

3 重要会计政策和会计估计(续)

3.35.3 首次执行新金融工具准则调整首次执行当年年初财务报表相关项目情况

合并资产负债表

项目	2018 年 12 月 31 日	2019 年 1 月 1 日	调整数
流动资产			
货币资金	559,603,632.32	559,603,632.32	-
交易性金融资产	-	99,014,155.38	99,014,155.38
以公允价值计量且其变动计入当期损益的金融资产	-	-	-
衍生金融资产	-	-	-
发放贷款及垫款	-	-	-
应收票据	1,106,100,578.18	1,095,074,627.60	-11,025,950.58
应收账款	4,385,701,664.97	4,396,702,041.45	11,000,376.48
应收款项融资	-	-	-
预付款项	64,974,902.16	64,974,902.16	-
其他应收款	207,675,507.79	204,939,073.38	-2,736,434.41
其中: 应收利息	-	-	-
应收股利	-	-	-
存货	637,888,147.48	637,888,147.48	-
持有待售资产	-	-	-
一年内到期的非流动资产	-	-	-
其他流动资产	127,201,907.87	28,451,907.87	-98,750,000.00
流动资产合计	7,089,146,340.77	7,086,648,487.64	-2,497,853.13
非流动资产			
债权投资	-	-	-
可供出售金融资产	21,300,000.00	-	-21,300,000.00
其他债权投资	-	-	-
持有至到期投资	-	-	-
长期应收款	-	-	-
长期股权投资	25,384,647.50	25,384,647.50	-
其他权益工具投资	-	70,548.63	70,548.63
其他非流动金融资产	-	21,640,000.00	21,640,000.00
投资性房地产	24,843,601.04	24,843,601.04	-
固定资产	460,179,296.82	460,179,296.82	-
在建工程	13,194,316.01	13,194,316.01	-
生产性生物资产	-	-	-
油气资产	-	-	-
无形资产	48,442,346.86	48,442,346.86	-
开发支出	-	-	-
商誉	322,662,923.44	322,662,923.44	-
长期待摊费用	21,219,842.18	21,219,842.18	-
递延所得税资产	59,465,137.71	60,220,848.61	755,710.90
其他非流动资产	32,318,310.54	32,318,310.54	-
非流动资产合计	1,029,010,422.10	1,030,176,681.63	1,166,259.53
资产总计	8,118,156,762.87	8,116,825,169.27	-1,331,593.60

上海全筑建筑装饰集团股份有限公司
2019年度财务报表附注
(除特别注明外, 金额单位为人民币元)

3 重要会计政策和会计估计(续)

3.35.3 首次执行新金融工具准则调整首次执行当年年初财务报表相关项目情况(续)

合并资产负债表(续)

项目	2018年12月31日	2019年1月1日	调整数
流动负债:			
短期借款	962,610,222.65	962,610,222.65	-
交易性金融负债	-	-	-
以公允价值计量且其变动计入当期损益的金融负债	-	-	-
衍生金融负债	-	-	-
应付票据	320,505,683.07	320,505,683.07	-
应付账款	3,641,207,819.86	3,641,207,819.86	-
预收款项	401,499,114.45	401,499,114.45	-
应付职工薪酬	15,766,639.14	15,766,639.14	-
应交税费	67,570,502.91	67,570,502.91	-
其他应付款	26,129,235.55	26,129,235.55	-
其中: 应付利息	2,280,324.93	2,280,324.93	-
应付股利	-	-	-
持有待售负债	-	-	-
一年内到期的非流动负债	97,277,777.50	97,277,777.50	-
其他流动负债	269,754,249.11	269,754,249.11	-
流动负债合计	5,802,321,244.24	5,802,321,244.24	-
非流动负债			
长期借款	272,507,821.98	272,507,821.98	-
应付债券	-	-	-
其中: 优先股	-	-	-
永续债	-	-	-
长期应付款	104,424,539.81	104,424,539.81	-
长期应付职工薪酬	-	-	-
预计负债	-	-	-
递延收益	-	-	-
递延所得税负债	1,118,362.63	1,256,606.48	138,243.85
其他非流动负债	-	-	-
非流动负债合计	378,050,724.42	378,188,968.27	138,243.85
负债合计	6,180,371,968.66	6,180,510,212.51	138,243.85
所有者权益			
股本	538,404,333.00	538,404,333.00	-
其他权益工具	-	-	-
其中: 优先股	-	-	-
永续债	-	-	-
资本公积	521,013,937.63	521,013,937.63	-
减: 库存股	68,102,030.40	68,102,030.40	-
其他综合收益	-2,152,286.73	-2,347,320.39	-195,033.66
一般风险准备	-	-	-
盈余公积	67,826,845.01	67,894,395.65	67,550.64
未分配利润	765,341,614.33	764,387,973.75	-953,640.58
归属于公司所有者权益合计	1,822,332,412.84	1,821,251,289.24	-1,081,123.60
少数股东权益	115,452,381.37	115,063,667.52	-388,713.85
所有者权益合计	1,937,784,794.21	1,936,314,956.76	-1,469,837.45
负债和所有者权益总计	8,118,156,762.87	8,116,825,169.27	-1,331,593.60

调整情况说明: 详见 3.35.1 重要会计政策变更。

上海全筑建筑装饰集团股份有限公司
2019年度财务报表附注
(除特别注明外, 金额单位为人民币元)

3 重要会计政策和会计估计(续)

3.35.3 首次执行新金融工具准则调整首次执行当年年初财务报表相关项目情况(续)

公司资产负债表

项目	2018年12月31日	2019年1月1日	调整数
流动资产			
货币资金	304,271,140.08	304,271,140.08	-
交易性金融资产	-	10,116,000.00	10,116,000.00
以公允价值计量且其变动计入当期损益的金融资产	-	-	-
衍生金融资产	-	-	-
应收票据	821,624,390.04	813,279,336.70	-8,345,053.34
应收账款	2,347,179,465.73	2,356,348,376.52	9,168,910.79
应收款项融资	-	-	-
预付款项	32,773,614.78	32,773,614.78	-
其他应收款	212,111,919.25	211,326,775.18	-785,144.07
其中: 应收利息	-	-	-
应收股利	-	-	-
存货	451,161,755.80	451,161,755.80	-
持有待售资产	-	-	-
一年内到期的非流动资产	-	-	-
其他流动资产	17,615,071.31	7,615,071.31	-10,000,000.00
流动资产合计	4,186,737,356.99	4,186,892,070.37	154,713.38
非流动资产			
债权投资	-	-	-
可供出售金融资产	21,300,000.00	-	-21,300,000.00
其他债权投资	-	-	-
持有至到期投资	-	-	-
长期应收款	-	-	-
长期股权投资	757,533,546.42	757,533,546.42	-
其他权益工具投资	-	70,548.63	70,548.63
其他非流动金融资产	-	21,640,000.00	21,640,000.00
投资性房地产	24,843,601.04	24,843,601.04	-
固定资产	423,421,734.64	423,421,734.64	-
在建工程	12,999,189.49	12,999,189.49	-
生产性生物资产	-	-	-
油气资产	-	-	-
无形资产	39,935,803.88	39,935,803.88	-
开发支出	-	-	-
商誉	-	-	-
长期待摊费用	9,083,898.02	9,083,898.02	-
递延所得税资产	30,616,531.29	30,645,142.01	28,610.72
其他非流动资产	20,319,347.00	20,319,347.00	-
非流动资产合计	1,340,053,651.78	1,340,492,811.13	439,159.35
资产总计	5,526,791,008.77	5,527,384,881.50	593,872.73

上海全筑建筑装饰集团股份有限公司
2019年度财务报表附注
(除特别注明外, 金额单位为人民币元)

3 重要会计政策和会计估计(续)

3.35.3 首次执行新金融工具准则调整首次执行当年年初财务报表相关项目情况(续)

公司资产负债表(续)

项目	2018年12月31日	2019年1月1日	调整数
流动负债			
短期借款	936,600,000.00	936,600,000.00	-
交易性金融负债	-	-	-
以公允价值计量且其变动计入当期损益的金融负债	-	-	-
衍生金融负债	-	-	-
应付票据	201,429,907.67	201,429,907.67	-
应付账款	1,872,970,195.46	1,872,970,195.46	-
预收款项	181,704,846.61	181,704,846.61	-
应付职工薪酬	1,039,750.00	1,039,750.00	-
应交税费	7,070,075.39	7,070,075.39	-
其他应付款	94,913,967.36	94,913,967.36	-
其中: 应付利息	2,042,824.93	2,042,824.93	-
应付股利	-	-	-
持有待售负债	-	-	-
一年内到期的非流动负债	95,516,652.08	95,516,652.08	-
其他流动负债	120,577,159.02	120,577,159.02	-
流动负债合计	3,511,822,553.59	3,511,822,553.59	-
非流动负债			
长期借款	269,100,546.90	269,100,546.90	-
应付债券	-	-	-
其中: 优先股	-	-	-
永续债	-	-	-
长期应付款	104,221,464.89	104,221,464.89	-
长期应付职工薪酬	-	-	-
预计负债	-	-	-
递延收益	-	-	-
递延所得税负债	-	113,400.00	113,400.00
其他非流动负债	-	-	-
非流动负债合计	373,322,011.79	373,435,411.79	113,400.00
负债合计	3,885,144,565.38	3,885,257,965.38	113,400.00
所有者权益			
股本	538,404,333.00	538,404,333.00	-
其他权益工具	-	-	-
其中: 优先股	-	-	-
永续债	-	-	-
资本公积	514,078,324.55	514,078,324.55	-
减: 库存股	68,102,030.40	68,102,030.40	-
其他综合收益	-	-195,033.66	-195,033.66
专项储备	-	-	-
盈余公积	67,826,845.01	67,894,395.65	67,550.64
未分配利润	589,438,971.23	590,046,926.98	607,955.75
所有者权益合计	1,641,646,443.39	1,642,126,916.12	480,472.73
负债和所有者权益总计	5,526,791,008.77	5,527,384,881.50	593,872.73

调整情况说明: 详见 3.35.1 重要会计政策变更。

上海全筑建筑装饰集团股份有限公司
2019年度财务报表附注
(除特别注明外, 金额单位为人民币元)

3 重要会计政策和会计估计(续)

3.35.4 首次执行新金融工具准则追溯调整前期比较数据的说明

3.35.4.1 于2019年1月1日, 执行新金融工具准则前后金融资产的分类和计量对比表

A.合并报表

2018年12月31日(原金融工具准则)			2019年1月1日(新金融工具准则)		
项目	计量类别	账面价值	项目	计量类别	账面价值
可供出售金融资产	摊余成本/公允价值计量	21,300,000.00	其他权益工具投资	指定为以公允价值计量且其变动计入其他综合收益的非交易性权益工具投资	70,548.63
			其他非流动金融资产	以公允价值计量且其变动计入当期损益	21,640,000.00
其他流动资产	摊余成本	98,750,000.00	交易性金融资产	以公允价值计量且其变动计入当期损益	99,014,155.38

B.母公司报表

2018年12月31日(原金融工具准则)			2019年1月1日(新金融工具准则)		
项目	计量类别	账面价值	项目	计量类别	账面价值
可供出售金融资产	摊余成本/公允价值计量	21,300,000.00	其他权益工具投资	指定为以公允价值计量且其变动计入其他综合收益的非交易性权益工具投资	70,548.63
			其他非流动金融资产	以公允价值计量且其变动计入当期损益	21,640,000.00
其他流动资产	摊余成本	10,000,000.00	交易性金融资产	以公允价值计量且其变动计入当期损益	10,116,000.00

上海全筑建筑装饰集团股份有限公司
2019年度财务报表附注
(除特别注明外, 金额单位为人民币元)

3 重要会计政策和会计估计(续)

3.35.4 首次执行新金融工具准则追溯调整前期比较数据的说明(续)

3.35.4.2 于2019年1月1日, 按新金融工具准则将原金融资产账面价值调整为新金融工具准则账面价值的调节表

A.合并报表

项目	2018年12月31日的账面价值(按原金融工具准则)	重分类	重新计量	2019年1月1日的账面价值(按新金融工具准则)
一、新金融工具准则下以公允价值计量的金融资产				
可供出售金融资产	21,300,000.00	-	-	-
减: 转出至其他权益工具投资	-	300,000.00	-	-
减: 转出至交易性金融资产	-	21,000,000.00	-	-
其他权益工具投资(按新金融工具准则列示金额)	-	-	-229,451.37	70,548.63
其他非流动金融资产(按新金融工具准则列示金额)	-	-	640,000.00	21,640,000.00
其他流动资产	98,750,000.00	-	-	-
减: 转出至交易性金融资产	-	98,750,000.00	-	-
交易性金融资产(按新金融工具准则列示金额)	-	-	264,155.38	99,014,155.38

B.母公司报表

项目	2018年12月31日的账面价值(按原金融工具准则)	重分类	重新计量	2019年1月1日的账面价值(按新金融工具准则)
一、新金融工具准则下以公允价值计量的金融资产				
可供出售金融资产	21,300,000.00	-	-	-
减: 转出至其他权益工具投资	-	300,000.00	-	-
减: 转出至交易性金融资产	-	21,000,000.00	-	-
其他权益工具投资(按新金融工具准则列示金额)	-	-	-229,451.37	70,548.63
其他非流动金融资产(按新金融工具准则列示金额)	-	-	640,000.00	21,640,000.00
其他流动资产	10,000,000.00	-	-	-
减: 转出至交易性金融资产	-	10,000,000.00	-	-
交易性金融资产(按新金融工具准则列示金额)	-	-	116,000.00	10,116,000.00

上海全筑建筑装饰集团股份有限公司
2019年度财务报表附注
(除特别注明外, 金额单位为人民币元)

3 重要会计政策和会计估计(续)

3.35.4 首次执行新金融工具准则追溯调整前期比较数据的说明(续)

3.35.4.3 于2019年1月1日, 执行新金融工具准则将原金融资产减值准备调整到新金融工具准则金融资产减值准备的调节表

A.合并报表

计量类别	2018年12月31日 计提的减值准备 (按原金融工具准 则)	重分类	重新计量	2019年1月1日计 提的减值准备(按 新金融工具准则)
(一) 以摊余成本计量的金融资产				
其中: 应收票据减值准备	-	-	11,025,950.58	11,025,950.58
应收账款减值准备	311,789,429.57	-	-11,000,376.48	300,789,053.09
其他应收款减值准备	9,926,659.41	-	2,736,434.41	12,663,093.82

B.母公司报表

计量类别	2018年12月31日 计提的减值准备 (按原金融工具准 则)	重分类	重新计量	2019年1月1日计 提的减值准备(按 新金融工具准则)
(一) 以摊余成本计量的金融资产				
其中: 应收票据减值准备	-	-	8,345,053.34	8,345,053.34
应收账款减值准备	201,574,833.74	-	-9,168,910.79	192,405,922.95
其他应收款减值准备	2,535,374.59	-	785,144.07	3,320,518.66

上海全筑建筑装饰集团股份有限公司
2019年度财务报表附注
(除特别注明外，金额单位为人民币元)

4 税项

4.1 主要税种及税率

税种	计税依据	税率
增值税	应纳税增值额	3%、6%、9%、10%、13%、16%
企业所得税	应纳税所得额	12.5%、15%、16.5%、20%、24%、25%、30%
城建税	实际缴纳的流转税额	1%、5%、7%
教育费附加	实际缴纳的流转税额	3%
地方教育费附加	实际缴纳的流转税额	2%

存在不同企业所得税税率纳税主体的，披露情况说明

纳税主体名称	注册地	所得税税率
全筑建设（塞浦路斯）有限公司	塞浦路斯	12.5%
全筑香港控股有限公司	中国香港	16.5%
全筑建设（越南）有限公司	越南	20%
全筑建设（马来西亚）有限公司	马来西亚	24%
全筑（澳大利亚）有限公司	澳大利亚	30%
TRENDGOSA PTY LTD	澳大利亚	30%

4.2 税收优惠

(1) 本公司于2018年11月2日被认定为高新技术企业，证书编号：GR201831001024，该证书有效期三年，本公司2018-2021年度企业所得税减按15%的税率征收。

2) 本公司之子公司上海地东建筑设计事务所有限公司于2019年10月28日获得高新技术企业证书，证书编号：GR201931001331，有效期为三年，故上海地东建筑设计事务所有限公司2019-2021年度企业所得税减按15%的税率征收。

(3) 本公司之子公司上海高昕节能科技有限公司于2017年11月23日获得高新技术企业证书，证书编号：GR201731001923，有效期为三年，故上海高昕节能科技有限公司2017-2019年度企业所得税减按15%的税率征收。

上海全筑建筑装饰集团股份有限公司
2019年度财务报表附注
(除特别注明外，金额单位为人民币元)

5 合并财务报表项目附注

5.1 货币资金

项 目	2019年12月31日	2018年12月31日
库存现金	531,213.31	952,959.27
银行存款	595,069,719.46	436,820,718.60
其他货币资金	556,003,361.34	121,829,954.45
合计	1,151,604,294.11	559,603,632.32
其中：存放在境外的款项总额	23,234,029.19	40,090,847.70

5.1.1 其他原因造成所有权受到限制的资产

项 目	2019年12月31日	2018年12月31日
银票保证金等	565,638,839.14	121,829,954.45

5.1.2 货币资金本年年末数比上年年末数增加 592,000,661.79 元，增加比例为 105.79%，增加的主要原因为：本期应付银行承兑汇票大幅增加，相应的银票保证金增加所致。

5.2 交易性金融资产

项 目	2019年12月31日
以公允价值计量且其变动计入当期损益的金融资产	92,368,459.68
其中：债务工具投资	92,368,459.68

5.2.1 交易性金融资产本年年末数比上年年末数增加 92,368,459.68 元，系按新金融工具准则规定将理财产品调整至交易性金融资产核算所致。

上海全筑建筑装饰集团股份有限公司
2019年度财务报表附注
(除特别注明外, 金额单位为人民币元)

5 合并财务报表项目附注(续)

5.3 应收票据

5.3.1 应收票据分类列示

种类	2019年12月31日	2018年12月31日
银行承兑汇票	11,722,212.29	1,850,000.00
商业承兑汇票	1,427,433,117.61	1,104,250,578.18
减: 坏账准备	15,053,948.54	-
应收票据净额	1,424,101,381.36	1,106,100,578.18

5.3.2 期末公司已质押的应收票据金额为 334,654,910.34 元。

5.3.3 期末公司已背书或贴现且在资产负债表日尚未到期的应收票据金额为 1,337,564,661.50 元。

项目	期末终止确认金额	期末未终止确认金额
银行承兑汇票	15,478,092.52	-
商业承兑汇票	1,156,953,040.62	165,133,528.36
合计	1,172,431,133.14	165,133,528.36

5.3.4 期末公司无因出票人未履约而将其转至应收账款的票据。

5.3.5 按坏账计提方法分类披露

组合 1: 信用等级较高银行承兑的银行承兑汇票

名称	2019年12月31日		
	应收票据	坏账准备	计提比例(%)
组合 1: 信用等级较高银行承兑的银行承兑汇票	600,000.00	-	-

组合 2: 其他的承兑银行的银行承兑汇票及商业承兑汇票

名称	2019年12月31日		
	应收票据	坏账准备	计提比例(%)
组合 2: 其他的承兑银行的银行承兑汇票及商业承兑汇票	1,438,555,329.90	15,053,948.54	1.05

上海全筑建筑装饰集团股份有限公司
2019年度财务报表附注
(除特别注明外, 金额单位为人民币元)

5 合并财务报表项目附注(续)

5.3 应收票据(续)

5.3.6 坏账准备的情况

类别	2018年 12月31日	2019年1月1日 执行新准则调整	本期变动金额			2019年 12月31日
			计提	收回或转回	转销或核销	
组合2: 其他的承兑银行的银行承兑汇票及商业承兑汇票	-	11,025,950.58	8,236,676.50	4,208,678.54	-	15,053,948.54

5.3.7 本期无实际核销的应收票据。

5.3.8 应收票据本年年末净额比上年年末净额增加 318,000,803.18 元, 增加比例为 28.75%。增加的主要原因为: 客户以承兑票据为结算方式的交易增加所致。

5.4 应收账款

5.4.1 按账龄披露:

账龄	2019年12月31日
1年以内	4,180,153,468.60
1至2年	962,297,239.79
2至3年	301,994,142.36
3至4年	63,479,757.76
4年以上	66,104,851.23
小计	5,574,029,459.74
减: 坏账准备	398,675,175.31
合计	5,175,354,284.43

上海全筑建筑装饰集团股份有限公司
2019年度财务报表附注
(除特别注明外, 金额单位为人民币元)

5 合并财务报表项目附注(续)

5.4 应收账款(续)

5.4.2 按坏账计提方法分类披露

类别	2019年12月31日				账面价值
	账面余额		坏账准备		
	金额	比例(%)	金额	比例(%)	
按单项计提坏账准	19,383,862.86	0.35	17,183,862.86	88.65	2,200,000.00
按组合计提坏账准备	5,554,645,596.88	99.65	381,491,312.45	6.87	5,173,154,284.43
其中:					
组合1: 公装板块合同期内 应收账款	4,582,480,991.34	82.21	205,295,148.41	4.48	4,377,185,842.93
组合2: 公装板块信用期内 应收工程决算款	513,573,029.48	9.21	63,426,269.13	12.35	450,146,760.35
组合3: 公装板块账龄组合	153,904,849.08	2.76	65,067,349.71	42.28	88,837,499.37
组合4: 设计板块账龄组合	124,663,967.72	2.24	15,139,878.25	12.14	109,524,089.47
组合5: 家装板块账龄组合	38,989,019.70	0.70	14,787,260.92	37.93	24,201,758.78
组合6: 家具及其他板块账 龄组合	141,033,739.56	2.53	17,775,406.03	12.60	123,258,333.53
组合7: 合并范围内关联方 组合	-	-	-	-	-
合计	5,574,029,459.74	100.00	398,675,175.31	7.15	5,175,354,284.43

类别	2018年12月31日				账面价值
	账面余额		坏账准备		
	金额	比例(%)	金额	比例(%)	
单项金额重大并单项计提 坏账准备的应收账款	-	-	-	-	-
按组合计提坏账准备	4,697,491,094.54	100.00	311,789,429.57	6.64	4,385,701,664.97
其中:					
组合1: 合同期内应收账款 (包括决算前应收未收的 工程进度款及质保期内的 质保金)	4,431,887,847.62	94.34	221,594,392.39	5.00	4,210,293,455.23
组合2: 信用期内应收工程 决算款	162,320,559.89	3.46	16,232,055.99	10.00	146,088,503.90
组合3: 账龄组合(包括逾 期工程决算款、质保期满 应收未收的质保金及其他 应收款)	103,282,687.03	2.20	73,962,981.19	71.61	29,319,705.84
组合4: 关联方组合	-	-	-	-	-
单项金额虽不重大但单项 计提坏账准备的应收账款	-	-	-	-	-
合计	4,697,491,094.54	100.00	311,789,429.57	6.64	4,385,701,664.97

上海全筑建筑装饰集团股份有限公司
2019年度财务报表附注
(除特别注明外, 金额单位为人民币元)

5 合并财务报表项目附注(续)

5.4 应收账款(续)

按组合计提坏账准备:

组合 1: 公装板块合同期内应收账款

项 目	2019年12月31日		
	应收账款	坏账准备	计提比例(%)
组合 1: 公装板块合同期内应收账款	4,582,480,991.34	205,295,148.41	4.48

组合 2: 公装板块信用期内应收工程决算款

项 目	2019年12月31日		
	应收账款	坏账准备	计提比例(%)
组合 2: 公装板块信用期内应收工程决算款	513,573,029.48	63,426,269.13	12.35

组合 3: 公装板块账龄组合

账 龄	2019年12月31日		
	应收账款	坏账准备	计提比例(%)
1年以内	29,857,164.58	5,063,775.11	16.96
1至2年	61,238,138.10	12,278,246.68	20.05
2至3年	25,601,185.47	10,516,966.99	41.08
3年以上	37,208,360.93	37,208,360.93	100.00
合计	153,904,849.08	65,067,349.71	42.28

组合 4: 设计板块账龄组合

账 龄	2019年12月31日		
	应收账款	坏账准备	计提比例(%)
1年以内	79,019,257.03	3,065,947.18	3.88
1至2年	25,000,930.72	2,415,089.91	9.66
2至3年	11,300,246.67	2,269,089.53	20.08
3至4年	5,058,989.30	3,105,207.63	61.38
4年以上	4,284,544.00	4,284,544.00	100.00
合计	124,663,967.72	15,139,878.25	12.14

上海全筑建筑装饰集团股份有限公司
2019年度财务报表附注
(除特别注明外, 金额单位为人民币元)

5 合并财务报表项目附注(续)

5.4 应收账款(续)

按组合计提坏账准备:(续)

组合5: 家装板块账龄组合

账 龄	2019年12月31日		
	应收账款	坏账准备	计提比例(%)
1年以内	20,784,117.80	3,300,517.90	15.88
1至2年	10,870,807.25	4,152,648.37	38.20
2年以上	7,334,094.65	7,334,094.65	100.00
合计	38,989,019.70	14,787,260.92	37.93

组合6: 家具及其他板块账龄组合

账 龄	2019年12月31日		
	应收账款	坏账准备	计提比例(%)
1年以内	120,178,167.31	7,883,687.78	6.56
1至2年	17,375,362.92	6,411,508.92	36.90
2年以上	3,480,209.33	3,480,209.33	100.00
合计	141,033,739.56	17,775,406.03	12.60

按组合计提坏账的确认标准及说明: 详见财务报表附注3.10.7。

上海全筑建筑装饰集团股份有限公司
2019年度财务报表附注
(除特别注明外, 金额单位为人民币元)

5 合并财务报表项目附注(续)

5.4 应收账款(续)

5.4.3 坏账准备的情况

类别	2018年 12月31日	2019年1月1日执 行新准则调整	本期变动金额			2019年 12月31日
			计提	收回或 转回	转销或核销	
按单项计提坏账准备	-	-	17,183,862.86	-	-	17,183,862.86
按组合计提坏账准备	311,789,429.57	-11,000,376.48	132,906,582.52	49,936,970.42	2,267,352.74	381,491,312.45
其中:						
组合1: 合同期内应 收账款(包括决算前 应收未收的工程进度 款及质保期内的质保 金)	221,594,392.39	-221,594,392.39	-	-	-	-
组合2: 信用期内应 收工程决算款	16,232,055.99	-16,232,055.99	-	-	-	-
组合3: 账龄组合(包 括逾期工程决算款、 质保期满应收未收的 质保金及其他应收 款)	73,962,981.19	-73,962,981.19	-	-	-	-
组合1: 公装板块合 同期内应收账款	-	199,904,640.22	54,564,667.33	49,174,159.14	-	205,295,148.41
组合2: 公装板块信 用期内应收工程决算 款	-	16,687,590.92	46,936,160.74	197,482.53	-	63,426,269.13
组合3: 公装板块账 龄组合	-	61,356,349.06	3,753,203.39	-	42,202.74	65,067,349.71
组合4: 设计板块账 龄组合	-	8,782,067.75	8,894,889.06	311,928.56	2,225,150.00	15,139,878.25
组合5: 家装板块账 龄组合	-	7,677,308.41	7,165,859.84	55,907.33	-	14,787,260.92
组合6: 家具及其他 板块账龄组合	-	6,381,096.73	11,591,802.16	197,492.86	-	17,775,406.03
组合7: 合并范围内 关联方组合	-	-	-	-	-	-
合计	311,789,429.57	-11,000,376.48	150,090,445.38	49,936,970.42	2,267,352.74	398,675,175.31

上海全筑建筑装饰集团股份有限公司
2019年度财务报表附注
(除特别注明外，金额单位为人民币元)

5 合并财务报表项目附注(续)

5.4 应收账款(续)

5.4.4 按欠款方归集的期末余额前五名的应收账款情况

单位名称	与本公司关系	2019年 12月31日	占应收账款期末余 额合计数的比例(%)	坏账准备 期末余额
第一名	非关联方	2,904,923,366.66	52.12	176,654,913.07
第二名	非关联方	224,411,499.48	4.03	15,347,215.30
第三名	非关联方	130,811,696.73	2.35	16,834,067.67
第四名	非关联方	107,205,900.81	1.92	7,459,696.04
第五名	非关联方	66,604,906.04	1.19	3,004,909.08
合计		3,433,957,369.72	61.61	219,300,801.16

5.4.5 本期应收账款中无持公司5%以上(含5%)表决权股份的股东单位欠款情况。

5.4.6 本期应收账款中无应收本公司其他关联方的款项。

5.4.7 期末应收账款受限情况：截止期末，应收账款的受限情况详见本财务报表附注5.21、5.28、5.30。

5.4.8 应收账款年末净额比年初净额增加789,652,619.46元，增加比例为18.01%。

上海全筑建筑装饰集团股份有限公司
2019年度财务报表附注
(除特别注明外, 金额单位为人民币元)

5 合并财务报表项目附注(续)

5.5 预付款项

5.5.1 预付款项按账龄列示

账龄	2019年12月31日		2018年12月31日	
	金额	比例(%)	金额	比例(%)
1年以内	35,549,712.89	99.13	63,549,652.22	97.81
1至2年	312,395.24	0.87	1,425,249.94	2.19
合计	35,862,108.13	100.00	64,974,902.16	100.00

本期无账龄超过1年且金额重大的预付账款。

5.5.2 按预付对象归集的期末前五名的预付款情况:

单位名称	与本公司关系	金额	未结算原因
第一名	非关联方	3,588,963.39	尚未供货
第二名	非关联方	2,778,808.77	尚未供货
第三名	非关联方	1,098,359.79	尚未供货
第四名	非关联方	1,292,272.00	尚未供货
第五名	非关联方	1,244,899.86	尚未供货
		10,003,303.81	

5.5.3 本期预付账款中, 无持公司5%以上(含5%)表决权股份的股东单位欠款情况。

5.5.4 本期预付款中无预付本公司其他关联方的款项。

5.5.5 预付账款本年年末数比上年年末数减少29,112,794.03元, 减少比例为44.81%, 减少的主要原因为: 收到供应商供货所致。

5.6 其他应收款

5.6.1 其他应收款

项目	2019年12月31日	2018年12月31日
应收利息	-	-
应收股利	-	-
其他应收款	139,951,768.62	207,675,507.79
合计	139,951,768.62	207,675,507.79

上海全筑建筑装饰集团股份有限公司
2019年度财务报表附注
(除特别注明外, 金额单位为人民币元)

5 合并财务报表项目附注(续)

5.6 其他应收款(续)

5.6.1.1 按账龄披露:

账龄	2019年12月31日
1年以内	102,007,164.04
1至2年	38,523,795.66
2至3年	6,557,265.63
3至4年	1,257,770.00
4至5年	932,275.31
5年以上	1,793,665.20
小计	151,071,935.84
减: 坏账准备	11,120,167.22
合计	139,951,768.62

5.6.1.2 按款项性质分类情况

款项性质	2019年12月31日	2018年12月31日
押金保证金	117,948,577.13	182,691,459.63
往来款	29,590,871.92	32,966,765.83
备用金	3,532,486.79	1,943,941.74
小计	151,071,935.84	217,602,167.20
减: 坏账准备	11,120,167.22	9,926,659.41
合计	139,951,768.62	207,675,507.79

5.6.1.3 按坏账计提方法分类披露

类别	2019年12月31日				账面价值
	账面余额		坏账准备		
	金额	比例(%)	金额	比例(%)	
按单项计提坏账准	-	-	-	-	-
按组合计提坏账准备	151,071,935.84	100.00	11,120,167.22	7.36	139,951,768.62
其中:					
组合1: 账龄组合	33,123,358.71	21.93	7,088,616.40	21.40	26,034,742.31
组合2: 投标保证金和有还款保证的 其他应收款	44,514,136.14	29.47	-	-	44,514,136.14
组合3: 履约及其他保证金	73,434,440.99	48.60	4,031,550.82	5.49	69,402,890.17
组合4: 合并范围内关联方组合	-	-	-	-	-
合计	151,071,935.84	100.00	11,120,167.22	7.36	139,951,768.62

上海全筑建筑装饰集团股份有限公司
2019年度财务报表附注
(除特别注明外, 金额单位为人民币元)

5 合并财务报表项目附注(续)

5.6 其他应收款(续)

5.6.1 其他应收款(续)

5.6.1.3 按坏账计提方法分类披露(续)

类别	2018年12月31日				账面价值
	账面余额		坏账准备		
	金额	比例(%)	金额	比例(%)	
单项金额虽不重大但单项计提坏账准备的其他应收款	-	-	-	-	-
按组合计提坏账准备	217,602,167.20	100.00	9,926,659.41	4.56	207,675,507.79
其中:					
组合3: 账龄组合(包括逾期工程决算款、质保期满应收未收的质保金及其他应收款)	34,770,147.86	15.98	2,558,378.25	7.36	32,211,769.61
组合5: 投标保证金和有还款保证的其他应收款	35,466,396.25	16.30	-	-	35,466,396.25
组合6: 履约及其他保证金	147,365,623.09	67.72	7,368,281.16	5.00	139,997,341.93
单项金额重大并单项计提坏账准备的其他应收款	-	-	-	-	-
合计	217,602,167.20	100.00	9,926,659.41	4.56	207,675,507.79

5.6.1.4 其他应收款坏账准备计提情况

坏账准备	第一阶段	第二阶段	第三阶段	合计
	未来12个月预期信用损失	整个存续期预期信用损失(未发生信用减值)	整个存续期预期信用损失(已发生信用减值)	
2019年1月1日余额	12,663,093.82	-	-	12,663,093.82
2019年1月1日余额在本期				
--转入第二阶段	-	-	-	-
--转入第三阶段	-	-	-	-
--转回第二阶段	-	-	-	-
--转回第一阶段	-	-	-	-
本期计提	4,529,607.38	-	-	4,529,607.38
本期转回	6,022,533.98	-	-	6,022,533.98
本期转销	-	-	-	-
本期核销	50,000.00	-	-	50,000.00
其他变动	-	-	-	-
2019年12月31日余额	11,120,167.22	-	-	11,120,167.22

上海全筑建筑装饰集团股份有限公司
2019年度财务报表附注
(除特别注明外, 金额单位为人民币元)

5 合并财务报表项目附注(续)

5.6 其他应收款(续)

5.6.1 其他应收款(续)

5.6.1.5 其他应收款坏账准备的情况

类别	2018年 12月31日	2019年1月1日执 行新准则调整	本期变动金额			2019年 12月31日
			计提	收回或转回	转销或核 销	
按单项计提坏账 准备	-	-	-	-	-	-
按组合计提坏账 准备	9,926,659.41	2,736,434.41	4,529,607.38	6,022,533.98	50,000.00	11,120,167.22
其中:						
组合1: 账龄组合	2,558,378.25	1,189,095.36	3,434,605.01	93,462.22	-	7,088,616.40
组合2: 投标保证 金和有还款保证 的其他应收款	-	-	-	-	-	-
组合3: 履约及其 他保证金	7,368,281.16	1,547,339.05	1,095,002.37	5,929,071.76	50,000.00	4,031,550.82
合计	<u>9,926,659.41</u>	<u>2,736,434.41</u>	<u>4,529,607.38</u>	<u>6,022,533.98</u>	<u>50,000.00</u>	<u>11,120,167.22</u>

按组合计提坏账的确认标准及说明: 详见财务报表附注 3.10.7。

5.6.1.6 按欠款方归集的期末余额前五名的其他应收款情况

单位名称	款项的性质	2019年 12月31日	账龄	占其他应收款期末余 额合计数的比例(%)	坏账准备 期末余额
上海华沪股权 投资有限公司	履约保证金	11,500,000.00	1年以内	7.61	631,350.00
重庆立业房地 产顾问股份有 限公司	履约保证金	5,000,000.00	1年以内	3.31	274,500.00
武汉市房搜搜 信息科技有限公司	履约保证金	4,390,000.00	1年以内	2.91	241,011.00
平安国际融资 租赁(天津)有 限公司	押金	4,000,000.00	1年以内	2.65	-
宁波梅山保税 港区全谐投资 合伙企业	履约保证金	3,750,000.00	1至2年	2.48	205,875.00
合计		<u>28,640,000.00</u>		<u>18.96</u>	<u>1,352,736.00</u>

5.6.1.7 本期其他应收款中, 无应收持本公司 5%以上(含 5%)表决权股份的股东单位的款项。

5.6.1.8 本期其他应收款中, 无应收本公司其他关联方的款项。

5.6.1.9 其他应收款年末净额比年初净额减少 67,723,739.17 元, 减少比例为 32.61%, 减少的主要原因为: 押金保证金减少所致。

上海全筑建筑装饰集团股份有限公司
2019年度财务报表附注
(除特别注明外, 金额单位为人民币元)

5 合并财务报表项目附注(续)

5.7 存货

5.7.1 存货分类

项 目	2019年12月31日			2018年12月31日		
	账面余额	跌价准备	账面价值	账面余额	跌价准备	账面价值
工程施工	383,531,148.64	-	383,531,148.64	565,623,519.12	-	565,623,519.12
设计成本	26,279,640.39	-	26,279,640.39	30,269,611.38	-	30,269,611.38
原材料	16,899,940.64	-	16,899,940.64	21,254,002.73	-	21,254,002.73
在产品	36,403,259.80	-	36,403,259.80	12,133,576.21	-	12,133,576.21
库存商品	7,763,048.44	-	7,763,048.44	7,208,246.66	-	7,208,246.66
低值易耗品	293,033.33	-	293,033.33	1,399,191.38	-	1,399,191.38
合计	471,170,071.24	-	471,170,071.24	637,888,147.48	-	637,888,147.48

5.7.2 存货本年年末数比上年年末数减少 166,718,076.24 元, 减少比例为 26.14%, 减少的主要原因为: 行业整体资金面紧张, 谨慎控制项目预投入金额, 以及加强项目结算所致。

5.8 其他流动资产

项 目	2019年12月31日	2018年12月31日
留抵增值税及预缴税额	40,582,465.87	28,308,229.72
待摊费用	90,373.89	143,678.15
理财产品	-	98,750,000.00
合计	40,672,839.76	127,201,907.87

5.8.1 其他流动资产本年年末数比上年年末数减少 86,529,068.11 元, 减少比例为 68.02%, 减少的主要原因为: 按新金融工具准则规定将理财产品重分类至交易性金融资产核算。

5.9 可供出售金融资产

项 目	2018年12月31日		
	账面余额	减值准备	账面价值
可供出售权益工具	21,300,000.00	-	21,300,000.00
其中:			
按公允价值计量	-	-	-
按成本计量	21,300,000.00	-	21,300,000.00
合计	21,300,000.00	-	21,300,000.00

上海全筑建筑装饰集团股份有限公司
2019 年度财务报表附注
(除特别注明外, 金额单位为人民币元)

5 合并财务报表项目附注(续)

5.10 长期股权投资

被投资单位	2018 年 12 月 31 日	本期增减变动							2019 年 12 月 31 日	减值准备 期末余额
		追加 投资	减少投资	权益法下确认 的投资损益	其他综合 收益调整	其他权 益变动	宣告发放 现金股利 或利润	计提 减值 准备		
1. 合营企业										
上海中梁全筑住宅科技有 限公司	657,826.86	-	5,000,000.00	-370,549.14	-	-	-	-	4,712,722.28	-
小计	657,826.86	-	5,000,000.00	-370,549.14	-	-	-	-	4,712,722.28	-
2. 联营企业										
郑州市全居装饰工程有限 公司	854,592.58	-	-	-181,418.90	-	-	-	-	-	673,173.68
宁波梅山保税港区全和投 资合伙企业(有限合伙)	10,067,974.35	-	-	-6,606.40	-	-	-	-	-	10,061,367.95
创羿(上海)建筑工程咨询 有限公司	13,804,253.71	-	-	465,810.70	-	-	-	-	-	14,270,064.41
小计	24,726,820.64	-	-	277,785.40	-	-	-	-	-	25,004,606.04
合计	25,384,647.50	-	5,000,000.00	-92,763.74	-	-	-	-	4,712,722.28	25,004,606.04

上海全筑建筑装饰集团股份有限公司
2019 年度财务报表附注
(除特别注明外, 金额单位为人民币元)

5 合并财务报表项目附注(续)

5.11 其他权益工具投资

项目	2019 年 12 月 31 日
上海筑硕企业管理有限公司	500,000.00
深圳市凤博投资管理有限公司	41,945.07
合计	541,945.07

5.11.1 其他权益工具投资的情况

项目名称	初始投资成本	累计公允价值变动	累计计入其他综合收益的公允价值变动	本期确认的股利收入	其他综合收益转入留存收益	指定为以公允价值计量且其变动计入其他综合收益的原因	其他综合收益转入留存收益的原因
深圳市凤博投资管理有限公司	300,000.00	-258,054.93	-258,054.93	-	-	不以出售为目的	不适用
上海筑硕企业管理有限公司	500,000.00	-	-	-	-	不以出售为目的	不适用
合计	800,000.00	-258,054.93	-258,054.93	-	-		

5.11.1 其他权益工具投资均为以公允价值计量且其变动计入其他综合收益的权益工具投资。根据相关合约, 本公司与其他投资者按比例分担投资风险、分享投资收益。

5.12 其他非流动金融资产

项目	2019 年 12 月 31 日
嘉兴同心共济一号投资合伙企业(有限合伙)	23,840,000.00
嘉兴同心共济二号投资合伙企业(有限合伙)	4,800,000.00
合计	28,640,000.00

5.12.1 本公司作为有限合伙人投资宁波梅山保税港区全谐投资合伙企业(有限合伙), 认缴份额 2,450 万元, 持股比例 24.5%, 截止 2019 年 12 月 31 日本公司尚未实际出资。

5.12.2 其他非流动金融资产本年年末数比上年年末数增加 28,640,000.00 元, 系按新金融工具准则规定重分类所致。

上海全筑建筑装饰集团股份有限公司
2019年度财务报表附注
(除特别注明外, 金额单位为人民币元)

5 合并财务报表项目附注(续)

5.13 投资性房地产

5.13.1 采用成本计量模式的投资性房地产

项目	房屋、建筑物	合计
一、账面原值		
1.2018年12月31日	30,342,653.64	30,342,653.64
2.本期增加金额	-	-
(1) 外购	-	-
(2) 存货/固定资产/在建工程转入	-	-
(3) 企业合并增加	-	-
3.本期减少金额	-	-
(1) 处置	-	-
(2) 其他转出	-	-
4.2019年12月31日	30,342,653.64	30,342,653.64
二、累计折旧和累计摊销		
1.2018年12月31日	5,499,052.60	5,499,052.60
2.本期增加金额	1,486,132.92	1,486,132.92
(1) 计提或摊销	1,486,132.92	1,486,132.92
3.本期减少金额	-	-
(1) 处置	-	-
(2) 其他转出	-	-
4.2019年12月31日	6,985,185.52	6,985,185.52
三、减值准备		
1.2018年12月31日	-	-
2.本期增加金额	-	-
(1) 计提	-	-
3.本期减少金额	-	-
(1) 处置	-	-
(2) 其他转出	-	-
4.2019年12月31日	-	-
四、账面价值		
1.期末账面价值	23,357,468.12	23,357,468.12
2.期初账面价值	24,843,601.04	24,843,601.04

5.13.2 截止2019年12月31日, 上述投资性房地产中有净值为13,713,372.12元的投资性房地产进行了抵押, 详见本财务报表附注5.21、5.28、5.30。

5.13.3 投资性房地产净额年末数比年初数减少1,486,132.92元, 减少比例为5.98%。

上海全筑建筑装饰集团股份有限公司
2019年度财务报表附注
(除特别注明外, 金额单位为人民币元)

5 合并财务报表项目附注(续)

5.14

5.14.1 固定资产情况

项 目	房屋及建筑物	办公及电子 设备	机器设备	运输设备	合 计
一、账面原值:					
1.2018年12月31日	457,497,436.84	22,008,725.83	52,156,379.98	17,839,958.01	549,502,500.66
2.本期增加金额	84,693,898.71	2,426,486.32	3,764,910.35	1,738,942.03	92,624,237.41
(1) 购置	84,693,898.71	2,426,486.32	3,764,910.35	1,738,942.03	92,624,237.41
(2) 在建工程转入	-	-	-	-	-
(3) 企业合并增加	-	-	-	-	-
3.本期减少金额	-	1,096,916.50	571,214.00	655,376.74	2,323,507.24
(1) 处置或报废	-	1,096,916.50	571,214.00	655,376.74	2,323,507.24
(2) 转入投资性房地 地产	-	-	-	-	-
4.2019年12月31日	542,191,335.55	23,338,295.65	55,350,076.33	18,923,523.30	639,803,230.83
二、累计折旧					
1.2018年12月31日	44,844,519.49	12,120,374.52	17,866,260.38	14,492,049.45	89,323,203.84
2.本期增加金额	17,222,785.34	3,384,541.64	5,672,234.35	1,650,931.20	27,930,492.53
(1) 计提	17,222,785.34	3,384,541.64	5,672,234.35	1,650,931.20	27,930,492.53
(2) 企业合并增加	-	-	-	-	-
3.本期减少金额	-	508,504.87	476,771.18	498,006.32	1,483,282.37
(1) 处置或报废	-	508,504.87	476,771.18	498,006.32	1,483,282.37
(2) 转入投资性房地 地产	-	-	-	-	-
4.2019年12月31日	62,067,304.83	14,996,411.29	23,061,723.55	15,644,974.33	115,770,414.00
三、减值准备					
1.2018年12月31日	-	-	-	-	-
2.本期增加金额	-	-	-	-	-
(1) 计提	-	-	-	-	-
3.本期减少金额	-	-	-	-	-
(1) 处置或报废	-	-	-	-	-
4.2019年12月31日	-	-	-	-	-
四、账面价值					
1.期末账面价值	480,124,030.72	8,341,884.36	32,288,352.78	3,278,548.97	524,032,816.83
2.期初账面价值	412,652,917.35	9,888,351.31	34,290,119.60	3,347,908.56	460,179,296.82

5.14.2 截止2019年12月31日, 上述固定资产中有净值为465,667,777.38元的固定资产进行了抵押, 详见本财务报表附注5.21、5.28、5.30。

5.14.3 本公司管理层认为: 本公司的固定资产经测试未发生减值, 故无需计提减值准备。

5.14.4 固定资产账面价值年末数比年初数增加63,853,520.01元, 增加比例为13.88%。

上海全筑建筑装饰集团股份有限公司
2019 年度财务报表附注
(除特别注明外, 金额单位为人民币元)

5 合并财务报表项目附注(续)

5.15 在建工程

5.15.1 在建工程情况

项 目	2019 年 12 月 31 日		2018 年 12 月 31 日	
	账面余额	减值准备	账面余额	减值准备
装配式工厂二期	12,956,679.83	-	11,177,553.04	-
九亭仓库改造工程	-	-	1,821,636.45	-
高昕办公装修工程	-	-	195,126.52	-
装配式公寓样板房	364,447.01	-	-	-
九亭研发培训中心展厅	161,823.32	-	-	-
全筑 e 家常德展厅装修项目	1,446,309.54	-	-	-
喷涂固化线设备	4,956,567.92	-	-	-
机械加工粉防爆中央除尘系统	700,000.00	-	-	-
塞浦路斯展厅	1,770,661.55	-	-	-
品时空展厅	235,670.52	-	-	-
合 计	22,592,159.69	-	13,194,316.01	-
			账面净值	账面净值
			12,956,679.83	11,177,553.04
			-	1,821,636.45
			-	195,126.52
			364,447.01	195,126.52
			161,823.32	-
			1,446,309.54	-
			4,956,567.92	-
			700,000.00	-
			1,770,661.55	-
			235,670.52	-
			22,592,159.69	13,194,316.01

上海全筑建筑装饰集团股份有限公司
2019年度财务报表附注
(除特别注明外,金额单位为人民币元)

5 合并财务报表项目附注(续)

5.15 在建工程(续)

5.15.2 重要在建工程项目本期变动情况

项目名称	预算数	2018年12月31日	本期增加金额	本期转入固定资产金额	本期其他减少金额	2019年12月31日	工程累计投入占预算比例(%)	工程进度	利息资本化累计金额	其中:本期利息资本化金额	本期利息资本化率(%)	资金来源
装配式工厂二期	15,000,000.00	11,177,553.04	1,779,126.79	-	-	12,956,679.83	86.38%	在建	-	-	-	自有、募集资金
九亭仓库改造工程	2,100,000.00	1,821,636.45	373,543.59	-	2,195,180.04	-	100.00%	完工	-	-	-	自有、募集资金
高昕办公装修工程	200,000.00	195,126.52	-	-	195,126.52	-	100.00%	完工	-	-	-	自有
装配式公寓样板房	700,000.00	-	364,447.01	-	-	364,447.01	52.06%	在建	-	-	-	自有
九亭研发培训中心展厅	300,000.00	-	161,823.32	-	-	161,823.32	53.94%	在建	-	-	-	自有、募集资金
全筑e家常德展厅装修项目	2,636,900.00	-	1,446,309.54	-	-	1,446,309.54	54.85%	在建	-	-	-	自有、募集资金
喷涂固化线设备	11,200,224.00	-	4,956,567.92	-	-	4,956,567.92	44.25%	在建	-	-	-	自有
机械加工粉防爆中央除尘系统	1,130,000.00	-	700,000.00	-	-	700,000.00	61.95%	在建	-	-	-	自有
塞浦路斯展厅项目	1,953,875.00	-	1,770,661.55	-	-	1,770,661.55	90.62%	在建	-	-	-	自有
品时空展厅	720,000.00	-	235,670.52	-	-	235,670.52	32.73%	在建	-	-	-	自有、募集资金
合计		13,194,316.01	11,788,150.24	-	2,390,306.56	22,592,159.69						

5.15.3 在建工程本年年末数比上年年末数增加 9,397,843.68 元,增加比例为 71.23%,增加的主要原因为:本期新增在建工程项目所致。

上海全筑建筑装饰集团股份有限公司
2019年度财务报表附注
(除特别注明外, 金额单位为人民币元)

5 合并财务报表项目附注(续)

5.16 无形资产

5.16.1 无形资产情况

项 目	土地使用权	软件	商标权	专利权	合 计
一、账面原值					
1.2018年12月31日	36,218,379.00	13,536,472.36	2,370,000.00	13,109,954.57	65,234,805.93
2.本期增加金额	11,182,392.88	12,414,629.25	7,326.45	-	23,604,348.58
(1)购置	11,182,392.88	12,414,629.25	7,326.45	-	23,604,348.58
(2)内部研发	-	-	-	-	-
(3)企业合并增加	-	-	-	-	-
3.本期减少金额	-	146,120.68	-	-	146,120.68
(1)处置	-	146,120.68	-	-	146,120.68
4.2019年12月31日	47,400,771.88	25,804,980.93	2,377,326.45	13,109,954.57	88,693,033.83
二、累计摊销					
1.2018年12月31日	5,092,592.28	6,077,743.84	2,114,769.26	3,507,353.69	16,792,459.07
2.本期增加金额	805,854.86	3,290,848.89	255,230.74	1,458,169.06	5,810,103.55
(1)计提	805,854.86	3,290,848.89	255,230.74	1,458,169.06	5,810,103.55
(2)企业合并增加	-	-	-	-	-
3.本期减少金额	-	66,971.96	-	-	66,971.96
(1)处置	-	66,971.96	-	-	66,971.96
4.2019年12月31日	5,898,447.14	9,301,620.77	2,370,000.00	4,965,522.75	22,535,590.66
三、减值准备					
1.2018年12月31日	-	-	-	-	-
2.本期增加金额	-	-	-	-	-
(1)计提	-	-	-	-	-
(2)企业合并增加	-	-	-	-	-
3.本期减少金额	-	-	-	-	-
(1)处置	-	-	-	-	-
4.2019年12月31日	-	-	-	-	-
四、账面价值					
1.期末账面价值	41,502,324.74	16,503,360.16	7,326.45	8,144,431.82	66,157,443.17
2.期初账面价值	31,125,786.72	7,458,728.52	255,230.74	9,602,600.88	48,442,346.86

5.16.2 上述无形资产中无抵押情况。

5.16.3 无形资产净额年末数比年初数增加 17,715,096.31 元, 增加比例为 36.57%, 增加的主要原因为: 本期新增土地使用权和软件所致。

上海全筑建筑装饰集团股份有限公司
2019年度财务报表附注
(除特别注明外, 金额单位为人民币元)

5 合并财务报表项目附注(续)

5.17 商誉

5.17.1 商誉账面原值

被投资单位名称或形成商誉的事项	2018年 12月31日	本期增加 企业合并形成	本期减少 处置	2019年 12月31日
上海地东建筑设计事务有限公司	281,968,259.96	-	-	281,968,259.96
艾尔门窗系统(上海)有限公司	1,535,402.62	-	-	1,535,402.62
TRENDGOSA PTY LTD	40,694,663.48	-	-	40,694,663.48
合计	<u>324,198,326.06</u>	<u>-</u>	<u>-</u>	<u>324,198,326.06</u>

5.17.2 商誉减值准备

被投资单位名称或形成商誉的事项	2018年 12月31日	本期增加	本期减少	2019年 12月31日
上海地东建筑设计事务有限公司	-	-	-	-
艾尔门窗系统(上海)有限公司	1,535,402.62	-	-	1,535,402.62
TRENDGOSA PTY LTD	-	12,142,124.91	-	12,142,124.91
合计	<u>1,535,402.62</u>	<u>12,142,124.91</u>	<u>-</u>	<u>13,677,527.53</u>

5.17.3 本期计提商誉减值的原因及说明

- (1) 商誉的形成: 2017年12月(以下简称收购日), 本公司以折合人民币72,289,360.00元的对价收购境外公司TRENDGOSA PTY LTD之60.00%的股权, 合并日取得该公司可辨认净资产的公允价值折合人民币为52,657,827.54元, 合并成本大于合并中取得的可辨认净资产份额的差额折合人民币为40,694,663.48元, 确认为合并资产负债表中的商誉。
- (2) 资产组认定: 收购日TRENDGOSA PTY LTD所拥有的“家具生产及仓储业务”为唯一资产组。本年末商誉所在资产组与收购日形成商誉时所确定的资产组一致, 其构成未发生变化。
- (3) 资产组的可收回金额: 按照资产组的预计未来现金流量的现值确定。根据管理层批准的上述资产组五年期的财务预算为基础预计未来现金流量, 未来五年营业收入的年化增长率为3.52%-9.43%不等。五年以后的永续现金流量按照详细预测期最后一年的水平, 并结合行业发展趋势等因素后确定。计算现值的折现率为13.50%, 为反映相关资产组特定风险的税前折现率。
- (4) 商誉减值测试结果: 根据北京金开资产评估有限公司出具的金开评报字(2020)第052号资产评估报告书, 以2019年12月31日为商誉减值测试基准日, 在上述假设条件成立的前提下, 本公司所持有的TRENDGOSA PTY LTD与商誉相关的资产组可回收金额为人民币116,168,958.50元, 本公司所持有的TRENDGOSA PTY LTD资产组账面价值为68,581,394.22元, 全部商誉(包含少数股东)的账面价值为67,824,439.13元, 需计提商誉减值准备20,236,874.85元, 其中归属于本公司的商誉减值金额为12,142,124.91元。

上海全筑建筑装饰集团股份有限公司
2019年度财务报表附注
(除特别注明外, 金额单位为人民币元)

5 合并财务报表项目附注(续)

5.18 长期待摊费用

项 目	2018年12月31日	本期增加	本期摊销	其他减少	2019年12月31日
装修费	20,929,319.64	13,248,734.00	5,880,921.30	-	28,297,132.34
其他	290,522.54	-	78,019.15	-	212,503.39
	<u>21,219,842.18</u>	<u>13,248,734.00</u>	<u>5,958,940.45</u>	<u>-</u>	<u>28,509,635.73</u>

5.18.1 长期待摊费用本年年末数比上年年末数增加 7,289,793.55 元, 增加比例为 34.35%, 增加的主要原因为: 本期新增装修费所致。

5.19 递延所得税资产/递延所得税负债

5.19.1 未经抵销的递延所得税资产

项 目	2019年12月31日		2018年12月31日	
	可抵扣暂时性 差异	递延所得税 资产	可抵扣暂时性 差异	递延所得税 资产
资产减值准备	424,849,291.07	85,432,440.01	321,716,088.98	59,465,137.71
公允价值变动	258,054.93	38,708.24	-	-
可抵扣的经营亏损	62,809,734.72	9,421,460.21	-	-
	<u>487,917,080.72</u>	<u>94,892,608.46</u>	<u>321,716,088.98</u>	<u>59,465,137.71</u>

5.19.2 未经抵销的递延所得税负债

项目	2019年12月31日		2018年12月31日	
	应纳税暂时性 差异	递延所得税 负债	应纳税暂时 性 差异	递延所得税 负债
非同一控制企业合并资 产评估增值	4,501,175.50	1,350,352.65	3,727,875.43	1,118,362.63
交易性金融资产公允价 值变动	368,459.68	83,020.53	-	-
其他非流动金融资产公 允价值变动	3,840,000.00	576,000.00	-	-
小计	<u>8,709,635.18</u>	<u>2,009,373.18</u>	<u>3,727,875.43</u>	<u>1,118,362.63</u>

上海全筑建筑装饰集团股份有限公司
2019年度财务报表附注
(除特别注明外，金额单位为人民币元)

5 合并财务报表项目附注(续)

5.19 递延所得税资产/递延所得税负债(续)

5.19.3 未确认递延所得税资产明细

项 目	2019年12月31日	2018年12月31日
可抵扣亏损	80,493,100.67	67,829,653.02

注：由于未来能否获得足够的应纳税所得额具有不确定性，因此没有确认上述项目所对应的递延所得税资产。

5.19.4 未确认递延所得税资产的可抵扣亏损将于以下年度到期

年 份	2019年12月31日	2018年12月31日
2019	-	3,721,625.43
2020	6,948,117.98	6,967,125.66
2021	19,457,772.75	19,474,899.56
2022	15,223,976.95	15,910,015.86
2023	19,002,064.00	21,755,986.51
2024	19,861,168.99	-
	80,493,100.67	67,829,653.02

5.20 其他非流动资产

项 目	2019年12月31日	2018年12月31日
预付长期资产采购款	19,474,898.83	32,318,310.54

5.20.1 其他非流动资产本年年末数比上年年末数减少 12,843,411.71 元，减少比例为 39.74%，减少的主要原因为：土地使用权和固定资产等完成采购所致。

上海全筑建筑装饰集团股份有限公司
2019年度财务报表附注
(除特别注明外, 金额单位为人民币元)

5 合并财务报表项目附注(续)

5.21 短期借款

5.21.1 短期借款分类

借款类别	2019年12月31日	2018年12月31日
信用借款	1,083,699.18	-
保证借款	267,031,881.03	376,549,220.65
质押借款	330,943,834.97	275,961,002.00
抵押借款	365,233,829.94	310,100,000.00
商业承兑汇票贴现	27,968,150.91	-
合计	992,261,396.03	962,610,222.65

5.21.2 上述质押、抵押、保证借款的担保情况如下:

5.21.2.1 保证借款期末担保情况详见本财务报表附注 10.5.4。

5.21.2.2 抵押借款期末余额中借款本息合计人民币 94,758,775.22 元, 系由本公司实际控制人朱斌及其妻子提供连带责任保证, 并以沪房地青字(2017)第 018076 号房屋及土地进行抵押; 借款本息合计人民币 40,070,832.50 元, 系由本公司实际控制人朱斌及其妻子以及控股子公司上海全品室内装饰配套工程有限公司提供连带责任保证, 并以沪(2016)徐字不动产第 000471 号、沪(2017)松字不动产第 010141 号、沪房地徐字(2014)第 019226 号房产进行抵押; 借款本息合计人民币 70,111,650.00 元, 系由本公司实际控制人朱斌及其妻子、公司股东陈文以及控股子公司上海全筑装饰有限公司提供连带责任保证, 并以沪(2019)徐字不动产权第 000810 号的房产进行抵押; 借款本息合计人民币 150,279,125.00 元, 系由本公司实际控制人朱斌及其妻子以及控股子公司上海全筑装饰有限公司提供连带责任保证, 并以浙(2018)宁波市江北不动产权第 0017275 号、沪(2019)浦字不动产权第 021072 号、沪房地徐字(2003)第 003661 号、苏(2018)无锡市不动产权第 0116848 号、苏(2018)无锡市不动产权第 0016827 号的房产进行抵押; 借款本息合计人民币 10,013,447.22 元, 系由本公司实际控制人朱斌及其妻子、上海全筑建筑装饰集团股份有限公司提供连带责任保证, 并以沪(2016)徐字不动产权第 000471 号、沪(2017)松字不动产权第 010141 号、沪房地徐字(2014)第 019226 号的房产进行抵押。

5 合并财务报表项目附注(续)

5.21 短期借款(续)

5.21.2 上述质押、抵押、保证借款的担保情况如下:(续)

5.21.2.3 质押借款期末余额中借款本息合计人民币 70,099,456.27 元, 系由本公司实际控制人朱斌提供连带责任保证, 并以沪(2016)徐字不动产权第 000786 号进行抵押, 以及 18 张合计金额为 30,390,688.34 元的应收商业承兑汇票进行质押; 借款本息合计人民币 55,124,634.30 元, 系由本公司实际控制人朱斌及其妻子、公司股东蒋惠霆、丛中笑、陈文以及控股子公司上海全品室内装饰配套工程有限公司、上海全筑住宅装饰工程有限公司提供连带责任保证, 并以沪房地徐字(2008)第 015282 号、沪房地徐字(2008)第 016009 号、沪房地徐字(2008)第 015283 号、沪房地徐字(2013)第 026794 号进行抵押, 并以 31 张合计金额为 55,510,901.78 元的应收商业承兑汇票进行质押; 借款本息合计人民币 10,083,246.61 元, 系由本公司实际控制人朱斌及其妻子提供连带责任保证, 以及 46 张合计金额为 10,557,308.63 元的应收商业承兑汇票进行质押; 借款本息合计人民币 51,303,986.69 元, 系由本公司实际控制人朱斌及其妻子、控股子公司上海全品室内装饰配套工程有限公司提供连带责任保证, 以及沪(2016)徐字不动产权第 000554 号进行抵押, 并以 56 张合计金额为 69,930,154.34 元的应收商业承兑汇票进行质押; 借款本息合计人民币 100,227,438.88 元, 系由本公司实际控制人朱斌及其妻子提供连带责任保证, 并以 48 张合计金额为 27,414,907.11 元的应收商业承兑汇票进行质押; 借款本息合计人民币 40,053,788.89 元借款, 系由本公司实际控制人朱斌及其妻子、上海全筑建筑装饰集团股份有限公司提供连带责任保证, 并以沪(2016)徐字不动产权第 000471 号、沪(2017)松字不动产权第 010141 号、沪房地徐字(2014)第 019226 号进行抵押, 以及 22 张合计金额为 40,042,133.94 元的应收商业承兑汇票进行质押; 借款本息合计人民币 4,051,283.33 元, 系以一张票面金额为 5,805,932.48 元的应收承兑汇票进行质押。

5.21.3 已逾期未偿还的短期借款情况:

本期无已逾期未偿还的短期借款。

5.21.4 短期借款年末数比年初数增加 29,651,173.38 元, 增加比例为 3.08%。

上海全筑建筑装饰集团股份有限公司
2019年度财务报表附注
(除特别注明外, 金额单位为人民币元)

5 合并财务报表项目附注(续)

5.22 应付票据

5.22.1 应付票据列示:

项目	2019年12月31日	2018年12月31日
商业承兑汇票	306,023,119.77	193,982,569.23
银行承兑汇票	526,702,532.84	126,523,113.84
合计	832,725,652.61	320,505,683.07

(1) 本期末已到期未支付的应付票据总额为 - 元。

(2) 应付票据年末数比年初数增加 512,219,969.54 元, 增加比例为 159.82%, 增加的主要原因为: 本年以承兑汇票形式进行结算的比例增加所致。

5.23 应付账款

5.23.1 应付账款列示:

项目	2019年12月31日	2018年12月31日
材料款	2,787,010,564.81	2,621,594,817.32
设计费	20,615,597.81	17,839,721.65
劳务服务费	1,279,367,644.67	997,291,960.13
其他	586,060.70	4,481,320.76
合计	4,087,579,867.99	3,641,207,819.86

5.23.2 本期应付账款无账龄超过一年的重要应付账款。

5.23.3 本期应付账款中, 无应付持有公司 5%以上(含 5%)表决权股份的股东款项。

5.23.4 本期应付账款中无应付本公司其他关联方的款项。

5.23.5 应付账款本年年末数比上年年末数增加 446,372,048.13 元, 增加比例为 12.26%。

5.24 预收款项

5.24.1 预收款项列示

项目	2019年12月31日	2018年12月31日
工程款	288,893,323.38	322,974,748.31
设计款	46,584,999.18	76,961,773.23
货款及服务款	788,997.51	1,562,592.91
合计	336,267,320.07	401,499,114.45

上海全筑建筑装饰集团股份有限公司
2019年度财务报表附注
(除特别注明外, 金额单位为人民币元)

5 合并财务报表项目附注(续)

5.24 预收款项(续)

5.24.2 本期预收账款无账龄超过一年的重要预收款项。

5.24.3 本期预收账款中无预收持有本公司5%以上(含5%)表决权股份的股东款项。

5.24.4 本期预收账款中无预收其他关联方款项。

5.24.5 预收款项年末数比年初数减少65,231,794.38元, 减少比例为16.25%。

5.25 应付职工薪酬

5.25.1 应付职工薪酬列示

项目	2018年 12月31日	本期增加	本期减少	2019年 12月31日
一、短期薪酬	15,549,778.77	322,378,735.85	320,221,547.04	17,706,967.58
二、离职后福利-设定提存计划	216,860.37	38,951,994.41	38,932,749.48	236,105.30
三、辞退福利	-	2,412,169.12	2,412,169.12	-
四、一年内到期的其他福利	-	-	-	-
合计	15,766,639.14	363,742,899.38	361,566,465.64	17,943,072.88

5.25.2 短期薪酬列示

项目	2018年 12月31日	本期增加	本期减少	2019年 12月31日
1.工资、奖金、津贴和补贴	15,437,082.98	280,215,611.23	278,196,999.18	17,455,695.03
2.职工福利费	-	6,871,015.38	6,871,015.38	-
3.社会保险费	112,695.79	20,959,580.33	20,919,690.57	152,585.55
其中: 1.医疗保险费	100,440.59	16,953,815.84	16,919,292.64	134,963.79
2.工伤保险费	1,690.40	2,316,679.99	2,314,635.86	3,734.53
3.生育保险费	10,564.80	1,689,084.50	1,685,762.07	13,887.23
4.住房公积金	-	13,117,018.59	13,018,331.59	98,687.00
5.工会经费和职工教育经费	-	1,212,942.14	1,212,942.14	-
6.短期带薪缺勤	-	-	-	-
7.其他	-	2,568.18	2,568.18	-
合计	15,549,778.77	322,378,735.85	320,221,547.04	17,706,967.58

5.25.3 设定提存计划列示

项目	2018年 12月31日	本期增加	本期减少	2019年 12月31日
1.基本养老保险	211,567.77	35,949,414.72	35,932,132.31	228,850.18
2.失业保险费	5,292.60	3,002,579.69	3,000,617.17	7,255.12
3.企业年金缴费	-	-	-	-
合计	216,860.37	38,951,994.41	38,932,749.48	236,105.30

上海全筑建筑装饰集团股份有限公司
2019年度财务报表附注
(除特别注明外，金额单位为人民币元)

5 合并财务报表项目附注(续)

5.25 应付职工薪酬(续)

5.25.4 辞退福利列示

项目	2018年 12月31日	本期增加	本期减少	2019年 12月31日
因解除劳动关系给予的补偿	-	2,412,169.12	2,412,169.12	-

5.28.5 期末应付职工薪酬中无属于拖欠性质的款项。

5.28.6 应付职工薪酬预计将于下一会计期间支付。

5.28.7 应付职工薪酬本年年末数比上年年末数增加 2,176,433.74 元，增加比例为 13.80%。

5.26 应交税费

税种	2019年12月31日	2018年12月31日
增值税	3,283,440.33	4,170,716.11
城市维护建设税	111,653.58	128,944.87
教育费附加	87,618.87	92,148.66
印花税	40,477.72	47,628.32
企业所得税	66,782,086.56	61,514,976.32
个人所得税	317,241.88	240,374.10
房产税等	1,362,883.29	1,375,714.53
	<u>71,985,402.23</u>	<u>67,570,502.91</u>

5.26.1 应交税费本年年末数比上年年末数增加 4,414,899.32 元，增加比例为 6.53%。

5.27 其他应付款

项目	2019年12月31日	2018年12月31日
应付利息	-	2,280,324.93
应付股利	-	-
其他应付款	41,870,203.26	23,848,910.62
合计	<u>41,870,203.26</u>	<u>26,129,235.55</u>

5.27.1 应付利息

项目	2019年12月31日	2018年12月31日
短期借款利息	-	1,727,582.89
长期借款利息	-	552,742.04
	<u>-</u>	<u>2,280,324.93</u>

上海全筑建筑装饰集团股份有限公司
2019年度财务报表附注
(除特别注明外, 金额单位为人民币元)

5 合并财务报表项目附注(续)

5.27 其他应付款(续)

5.27.2 其他应付款

5.27.2.1 按款项性质列示其他应付款

项目	2019年12月31日	2018年12月31日
押金保证金	24,891,116.40	12,134,424.29
往来款等	16,979,086.86	11,714,486.33
	<u>41,870,203.26</u>	<u>23,848,910.62</u>

5.27.2.2 本期其他应付款无账龄超过一年的重要应付款项。

5.27.2.3 本期其他应付款中, 无应付持本公司5%以上(含5%)表决权股份的股东款项。

5.27.2.4 本期其他应付款中, 无应付其他关联方款项。

5.27.2.5 其他应付款本年年末数比上年年末数增加18,021,292.64元, 增加比例为75.56%, 增加的主要原因为: 项目押金保证金增加所致。

5.28 一年内到期的非流动负债

项目	2019年12月31日	2018年12月31日
一年内到期的长期借款	289,127,394.27	43,906,444.36
一年内到期的长期应付款	46,914,700.00	53,371,333.14
	<u>336,042,094.27</u>	<u>97,277,777.50</u>

5.28.1 借款类型

项目	2019年12月31日	2018年12月31日
信用借款	2,369,017.38	-
保证借款	59,721,820.93	6,456,513.10
质押借款	5,100,546.90	29,949,931.26
抵押借款	221,936,009.06	7,500,000.00
	<u>289,127,394.27</u>	<u>43,906,444.36</u>

5.28.2 上述质押、抵押、保证借款的担保情况如下:

5.28.2.1 保证借款期末担保情况详见本财务报表附注10.5.4。

5 合并财务报表项目附注(续)

5.28 一年内到期的非流动负债(续)

5.28.2.2 抵押借款期末余额中借款本息合计人民币 176,832,302.34 元, 系由本公司实际控制人朱斌、控股子公司上海全筑装饰有限公司、上海全品室内装饰配套工程有限公司提供连带责任保证, 并以沪房地徐字(2008)第 015279 号房屋及土地、沪房地徐字(2001)第 009173 号房屋及土地、沪房地徐字(2005)第 034486 号房屋及土地、沪房地徐字(2010)第 016583 号房屋、沪(2016)徐字不动产权第 000796 号房屋、沪(2016)徐字不动产权第 000550 号房屋进行抵押; 借款本息合计人民币 45,103,706.72 元, 系由本公司实际控制人朱斌、股东蒋惠霆以及上海史维米贸易有限公司提供连带责任保证, 并以沪(2016)徐字不动产权第 000787 号房屋及沪房地徐字(2014)第 020036 号房屋及土地进行抵押。

5.28.2.3 质押借款期末余额中借款本息合计人民币 5,100,546.90 元, 系由本公司将工程合同项下已经及将要产生的全部应收账款合计为 115,224,465.01 元进行附有追索权质押, 以及本公司实际控制人朱斌提供连带责任保证。截止 2019 年 12 月 31 日该工程合同应收账款余额为 62,116,681.37 元。

5.28.3 一年内到期的非流动负债年末数比年初数增加 238,764,316.77 元, 增加比例为 245.45%。增加的主要原因为: 即将于一年内到期的长期借款余额增加所致。

5.29 其他流动负债

5.29.1 其他流动负债分类列示:

项目	2019 年 12 月 31 日	2018 年 12 月 31 日
待转销项税额	329,058,709.99	269,754,249.11
商业承兑汇票背书	137,165,377.45	-
	466,224,087.44	269,754,249.11

5.29.2 其他流动负债本年年末数比上年年末数增加 196,469,838.33 元, 增加比例为 72.83%, 增加的主要原因为: 待转销项税额及商业承兑汇票背书增加所致。

5.30 长期借款

5.30.1 长期借款分类

项目	2019 年 12 月 31 日	2018 年 12 月 31 日
信用借款	6,359,163.23	-
保证借款	3,930,039.27	45,907,275.08
质押借款	-	5,100,546.90
抵押借款	-	221,500,000.00
合计	10,289,202.50	272,507,821.98

5.30.2 上述质押、抵押、保证借款的担保情况如下:

5.30.2.1 保证借款期末担保情况详见本财务报表附注 10.5.4。

5.30.3 长期借款年末数比年初数减少 262,218,619.48 元, 减少比例为 96.22%。减少的主要原因为: 长期借款本期转入一年内到期的非流动负债。

上海全筑建筑装饰集团股份有限公司
2019年度财务报表附注
(除特别注明外, 金额单位为人民币元)

5 合并财务报表项目附注(续)

5.31 长期应付款和专项应付款

种类	2019年12月31日	2018年12月31日
长期应付款	-	104,424,539.81
专项应付款	-	-
合计	-	104,424,539.81

5.31.1 长期应付款

5.31.1.1 按款项性质列示长期应付款

项目	2019年12月31日	2018年12月31日
融资租赁款	-	203,074.92
长期股权投资分期款	-	91,800,000.00
限制性股票回购款	-	12,421,464.89
合计:	-	104,424,539.81

5.31.1.2 长期应付款年末数比年初数减少 104,424,539.81 元, 减少比例为 100%, 减少的主要原因为: 长期股权投资分期款转移至一年内到期的非流动负债所致。

5.32 股本

	2018年 12月31日	本次变动增减(+、-)			2019年 12月31日
		发行新股	送股	其他	
股份总数	538,404,333.00	-	-	-190,500.00	538,213,833.00

2019年度, 限制性股票激励计划中 10 位被授予对象离职, 公司对其限制性股票进行了回购, 共计回购 190,500 股。经过上述事项变更后, 期末股本变更为 538,213,833.00 元。

上海全筑建筑装饰集团股份有限公司
2019年度财务报表附注
(除特别注明外, 金额单位为人民币元)

5 合并财务报表项目附注(续)

5.33 资本公积

项目	2018年12月31日	本期增加	本期减少	2019年12月31日
股本溢价	484,461,197.46	147,285,283.94	-	631,746,481.40
其他资本公积	36,552,740.17	5,483,992.14	31,959,966.36	10,076,765.95
	<u>521,013,937.63</u>	<u>152,769,276.08</u>	<u>31,959,966.36</u>	<u>641,823,247.35</u>

5.33.1 本期资本公积增加主要系上海国盛海通股权投资基金合伙企业(有限合伙)溢价增资本公司控股子公司上海全筑装饰有限公司所致。

5.33.2 本期资本公积减少主要系限制性股票解禁后, 从其他资本公积重分类至股本溢价所致。

5.34 库存股

项目	2018年12月31日	本期增加	本期减少	2019年12月31日
限制性股票	13,102,366.20	-	12,613,312.20	489,054.00
上市公司回购流通股	54,999,664.20	15,001,137.76	-	70,000,801.96
	<u>68,102,030.40</u>	<u>15,001,137.76</u>	<u>12,613,312.20</u>	<u>70,489,855.96</u>

5.34.1 本期库存股增加主要系上市公司回购流通股所致。

5.34.2 本期库存股减少主要系限制性股票解禁所致。

上海全筑建筑装饰集团股份有限公司
2019年度财务报表附注
(除特别注明外, 金额单位为人民币元)

5	合并财务报表项目附注(续)	项目	2018年 12月31日	2019年1月1 日执行新准则 调整	本期发生额					2019年 12月31日	
					本期所得税 前发生额	减: 前期计入 其他综合收 益当期转入 损益	减: 前期计入 其他综合收 益当期转入 留存收益	减: 所得税 费用	税后归属于 公司		税后归属于少 数股东
		一、不能重分类进损益的其 他综合收益									
		其他权益工具投资公允价值 变动	-	-195,033.66	-28,603.56	-	-	-4,290.53	-24,313.03	-	-219,346.69
		二、将重分类进损益的其他 综合收益									
		可供出售金融资产公允价值 变动损益	-	-	-	-	-	-	-	-	-
		外币财务报表折算差额	-2,152,286.73	-	860,151.86	-	-	-	560,799.67	299,352.19	-1,591,487.06
		三、其他综合收益合计	-2,152,286.73	-195,033.66	831,548.30	-	-	-4,290.53	536,486.64	299,352.19	-1,810,833.75

上海全筑建筑装饰集团股份有限公司
2019年度财务报表附注
(除特别注明外，金额单位为人民币元)

5 合并财务报表项目附注(续)

5.36 盈余公积

项目	2018年12月31日	2019年1月1日 执行新准则调整	本期增减	2019年12月31日
法定盈余公积	67,826,845.01	67,550.64	44,531.52	67,938,927.17

5.36.1 公司盈余公积系根据母公司税后利润提取，提取比例为10%。

5.37 未分配利润

项目	本期	上期
调整前上期末未分配利润	765,341,614.33	534,569,200.71
调整期初未分配利润合计数(调增+, 调减-)	-953,640.58	-
调整后期初未分配利润	764,387,973.75	534,569,200.71
加: 本期归属于公司所有者的净利润	208,620,717.38	260,481,854.74
减: 提取法定盈余公积	44,531.52	10,865,289.46
提取任意盈余公积	-	-
应付普通股股利	10,531,910.66	18,844,151.66
转作股本的普通股股利	-	-
期末未分配利润	962,432,248.95	765,341,614.33

上海全筑建筑装饰集团股份有限公司
2019年度财务报表附注
(除特别注明外, 金额单位为人民币元)

5 合并财务报表项目附注(续)

5.38 营业收入及营业成本

5.38.1 营业收入和营业成本

项 目	2019 年度		2018 年度	
	收入	成本	收入	成本
主营业务	6,927,212,683.34	6,028,960,689.13	6,450,954,264.61	5,529,269,610.31
其他业务	8,903,496.89	6,513,147.84	70,070,249.01	46,685,883.72
合计	<u>6,936,116,180.23</u>	<u>6,035,473,836.97</u>	<u>6,521,024,513.62</u>	<u>5,575,955,494.03</u>

5.38.2 主营业务

项 目	2019 年度		2018 年度	
	收入	成本	收入	成本
公装施工	6,294,605,391.85	5,573,387,415.75	5,893,375,195.87	5,180,605,714.23
家装施工	41,492,172.91	32,274,088.95	48,921,880.22	42,878,451.80
设计业务	336,451,240.61	191,439,258.13	295,932,701.94	147,969,458.79
家具业务	254,663,877.97	231,859,926.30	212,724,486.58	157,815,985.49
	<u>6,927,212,683.34</u>	<u>6,028,960,689.13</u>	<u>6,450,954,264.61</u>	<u>5,529,269,610.31</u>

5.38.3 营业收入本年发生数比上年发生数增加 415,091,666.61 元, 增加比例为 6.37%。营业成本本年发生数比上年发生数增加 459,518,342.94 元, 增加比例为 8.24%。

上海全筑建筑装饰集团股份有限公司
2019 年度财务报表附注
(除特别注明外，金额单位为人民币元)

5 合并财务报表项目附注(续)

5.39 税金及附加

项目	2019 年度	2018 年度
城建税	6,609,107.65	6,773,472.49
教育费附加	4,875,852.08	5,219,191.66
河道管理费	253,101.81	269,060.92
房产税	2,776,725.88	2,809,170.90
其他	1,335,494.61	321,217.85
合计	15,850,282.03	15,392,113.82

5.39.1 税金及附加本年发生数比上年发生数增加 458,168.21 元，增加比例为 2.98%。

5.40 销售费用

项目	2019 年度	2018 年度
工资及福利费	20,606,859.34	14,993,817.10
社会保险费	5,134,723.33	3,633,325.05
广告费	3,363,795.54	2,250,681.60
折旧摊销费	1,950,050.05	1,997,222.65
房租及物业费	3,888,069.80	5,668,092.51
差旅费	6,063,305.11	5,258,835.72
办公费	2,579,014.15	2,236,574.32
业务招待费	4,909,899.61	2,987,234.79
售后维修费	1,158,365.71	442,948.47
其他	4,924,950.81	3,124,988.24
合计	54,579,033.45	42,593,720.45

5.40.1 销售费用本年发生数比上年发生数增加 11,985,313.00 元，增加比例为 28.14%，增加的主要原因为：业务规模扩大及业务量增加导致的人员工资和各项费用上涨所致。

上海全筑建筑装饰集团股份有限公司
2019 年度财务报表附注
(除特别注明外, 金额单位为人民币元)

5 合并财务报表项目附注(续)

5.41 管理费用

项 目	2019 年度	2018 年度
工资及福利费	51,671,738.11	50,514,226.59
社会保险费	14,285,542.87	13,513,659.40
其他摊销费	9,627,526.59	7,101,205.05
房租及折旧	32,401,784.58	34,222,542.44
差旅费	9,392,561.20	9,845,894.50
办公费	22,814,666.47	31,080,568.18
业务招待费	7,573,497.77	7,530,198.89
股份支付费用	5,483,992.14	10,440,902.87
其他	6,749,025.66	5,549,015.09
合 计	160,000,335.39	169,798,213.01

5.41.1 管理费用本年发生数比上年发生数减少 9,797,877.62 元, 减少比例为 5.77%。

5.42 研发费用

项目	2019 年度	2018 年度
工资及福利费	62,562,936.47	62,578,964.39
社会保险费	11,458,394.40	9,254,813.50
材料费	69,754,319.05	104,489,542.30
其他	1,239,587.49	2,084,934.96
合 计	145,015,237.41	178,408,255.15

5.42.1 研发费用本年发生数比上年发生数减少 33,393,017.74 元, 减少比例为 18.72%。

5.43 财务费用

项目	2019 年度	2018 年度
利息支出	92,489,886.13	70,160,585.97
减:利息收入	4,638,229.22	2,575,356.99
利息净支出	87,851,656.91	67,585,228.98
汇兑损失	389,612.09	366,017.31
减:汇兑收益	252,773.33	1,789,784.28
汇兑净损失	136,838.76	-1,423,766.97
银行手续费等	1,731,506.44	1,766,664.66
合 计	89,720,002.11	67,928,126.67

5.43.1 财务费用本年发生数比上年发生数增加 21,791,875.44 元, 增加比例为 32.08%, 增加的主要原因为: 融资成本增加导致的利息支出增加所致。

上海全筑建筑装饰集团股份有限公司
2019年度财务报表附注
(除特别注明外, 金额单位为人民币元)

5 合并财务报表项目附注(续)

5.44 其他收益

产生其他收益的来源	2019年度	2018年度
增值税即征即退	127,906.25	98,381.37
稳岗补贴	364,676.00	135,118.93
政府补助	350,192.37	17,843.98
个税手续费返还	574,814.00	311,814.66
进项税加计扣除	504,342.79	-
合计	1,921,931.41	563,158.94

5.44.1 其他收益本年发生数比上年发生数增加 1,358,772.47 元, 增加比例为 241.28%, 增加的主要原因为: 新增进项税加计扣除所致。

5.45 投资收益

项目	2019年度	2018年度
权益法核算的长期股权投资收益	-92,763.74	-4,179,639.29
其他非流动金融资产处置收益	2,541.38	-
理财产品投资收益	-	7,275,660.73
处置长期股权投资产生的投资收益	4,712,722.28	-
合计	4,622,499.92	3,096,021.44

5.45.1 按权益法核算的长期股权投资收益 (投资收益占利润总额 5%以上的投资单位, 或占利润总额比例最高的前四家投资单位)

被投资单位	2019年度	2018年度	本期比上期增减变动的原因
郑州市全居装饰工程有限公司	-181,418.90	-736,951.16	公司拓展业务中
上海中梁全筑住宅科技有限公司	-370,549.14	-3,554,916.19	2019年已对外转让股权
宁波梅山保税港区全和投资合伙企业 (有限合伙)	-6,606.40	-12,025.65	公司拓展业务中
创羿(上海)建筑工程咨询有限公司	465,810.70	124,253.71	公司业务稳步推进中
合计	-92,763.74	-4,179,639.29	

5.45.2 投资收益本年发生数比上年发生数增加 1,526,478.48 元, 增加比例为 49.30%, 增加的主要原因为: 处置长期股权投资产生的投资收益所致。

上海全筑建筑装饰集团股份有限公司
2019年度财务报表附注
(除特别注明外, 金额单位为人民币元)

5 合并财务报表项目附注(续)

5.46 公允价值变动收益

产生公允价值变动收益的来源	2019年度	2018年度
交易性金融资产	6,661,943.58	-
其中: 衍生金融工具产生的公允价值变动收益	-	-
交易性金融负债	-	-
按公允价值计量的投资性房地产	-	-
合计	6,661,943.58	-

5.46.1 公允价值变动收益本年发生数比上年发生数增加 6,661,943.58 元, 增加的主要原因为: 新金融工具准则下交易性金融资产的公允价值变动所致。

5.47 信用减值损失(损失以“-”号填列)

项目	2019年度
应收票据坏账损失	-4,027,997.96
应收账款坏账损失	-100,052,195.51
其他应收款坏账损失	1,492,926.60
合计	-102,587,266.87

5.47.1 信用减值损失本年发生数比上年发生数增加 102,587,266.87 元, 增加的主要原因为: 本期坏账损失按新金融工具准则规定调整至信用减值损失核算所致。

5.48 资产减值损失(损失以“-”号填列)

项目	2019年度	2018年度
坏账损失计提/(转回)	-	-111,996,701.25
商誉减值损失	-12,142,124.91	-1,535,402.62
合计	-12,142,124.91	-113,532,103.87

5.48.1 资产减值损失本年发生数比上年发生数减少 101,389,978.96 元, 减少比例为 89.31%, 减少的主要原因为: 新金融工具准则下坏账损失计入信用减值损失所致。

5.49 资产处置收益(损失以“-”号填列)

资产处置收益的来源	2019年度	2018年度
固定资产处置损失	25,241.58	-3,581,683.88

5.49.1 资产处置收益本年发生数比上年发生数增加 3,606,925.46 元, 增加比例为 100.70%, 增加的主要原因为: 本年未发生大额资产处置损益所致。

上海全筑建筑装饰集团股份有限公司
2019年度财务报表附注
(除特别注明外, 金额单位为人民币元)

5 合并财务报表项目附注(续)

5.50 营业外收入

5.50.1 营业外收入

项 目	2019 年度	2018 年度	计入当期非经常性 损益的金额
非流动资产处置利得合计	119,428.66	381.00	119,428.66
其中: 固定资产处置利得	119,428.66	381.00	119,428.66
政府补助	15,999,813.00	3,575,296.93	15,999,813.00
违约金、罚款收入	187,650.35	219,353.67	187,650.35
其他	441,282.57	425,183.61	441,282.57
合 计	16,748,174.58	4,220,215.21	16,748,174.58

5.50.2 计入当期损益的政府补助

项 目	2019 年度	2018 年度	与资产相关/收益相 关
多项企业扶持资金	13,106,813.00	1,998,296.93	与收益相关
杨浦财政局中小企业发展专项 资金	2,893,000.00	1,577,000.00	与收益相关
合 计	15,999,813.00	3,575,296.93	

5.50.3 营业外收入本年发生数比上年发生数增加 12,527,959.37 元, 增加比例为 296.86%, 增加的主要原因为: 本年收到的企业扶持资金增加所致。

5.51 营业外支出

项 目	2019 年度	2018 年度	计入当期非经常性损 益的金额
捐赠支出	700,000.00	770,000.00	700,000.00
固定资产处置损失	4,855.97	21,039.37	4,855.97
罚款支出	40,770.20	16,416.70	40,770.20
其他	37,007.70	176,641.87	37,007.70
合 计	782,633.87	984,097.94	782,633.87

5.51.1 营业外支出本年发生数比上年发生数减少 201,464.07 元, 减少比例为 20.47%。

上海全筑建筑装饰集团股份有限公司
 2019年度财务报表附注
 (除特别注明外，金额单位为人民币元)

5 合并财务报表项目附注(续)

5.52 所得税费用

5.52.1 所得税费用表

项 目	2019 年度	2018 年度
当期所得税费用	107,839,092.02	99,081,138.99
递延所得税费用	-33,914,702.62	-25,579,076.15
合 计	73,924,389.40	73,502,062.84

5.52.2 会计利润与所得税费用调整过程

项 目	2019 年度
利润总额	349,945,218.29
按法定/适用税率计算的所得税费用	52,491,782.74
子公司适用不同税率的影响	29,400,953.38
调整以前期间所得税的影响	-827,527.69
非应税收入的影响	-1,618,417.37
不可抵扣的成本、费用和损失的影响	3,682,387.39
额外可扣除费用的影响	-13,453,858.82
使用前期未确认递延所得税资产的可抵扣亏损的影响	-2,338,024.96
本期未确认递延所得税资产的可抵扣暂时性差异或可抵扣亏损的影响	6,587,094.73
所得税费用	73,924,389.40

上海全筑建筑装饰集团股份有限公司
 2019 年度财务报表附注
 (除特别注明外，金额单位为人民币元)

5 合并财务报表项目附注(续)

5.53 现金流量表项目

5.53.1 收到的其他与经营活动有关的现金

项目	2019 年度	2018 年度
收回往来款、代垫款、保函押金	235,704,931.78	186,812,989.99
营业外收入	628,932.92	662,762.26
利息收入	4,638,229.22	2,575,356.99
合计	240,972,093.92	190,051,109.24

5.53.2 支付的其他与经营活动有关的现金

项目	2019 年度	2018 年度
支付往来款、代垫款、保函押金	579,002,031.06	198,003,967.81
期间费用支出	239,871,935.98	235,455,370.73
营业外支出	777,777.90	963,058.57
合计	819,651,744.94	434,422,397.11

5.53.3 支付的其他与筹资活动有关的现金

项目	2019 年度	2018 年度
回购流通股	15,962,210.26	56,066,464.20
融资租赁费	76,132.76	45,679.68
合计	16,038,343.02	56,112,143.88

上海全筑建筑装饰集团股份有限公司
2019年度财务报表附注
(除特别注明外，金额单位为人民币元)

5 合并财务报表项目附注(续)

5.54 现金流量表补充资料

5.54.1 现金流量表补充资料

项目	2019 年度	2018 年度
1.将净利润调节为经营活动现金流量:		
净利润	276,020,828.89	287,228,037.55
加: 资产减值准备	12,142,124.91	113,532,103.87
信用减值准备	102,587,266.87	-
固定资产折旧、油气资产折耗、生产性生物资产折旧	29,416,625.45	26,654,109.90
无形资产摊销	5,810,103.55	4,818,176.28
长期待摊费用摊销	5,958,940.45	3,313,136.56
处置固定资产、无形资产和其他长期资产的损失(收益以“-”号填列)	-25,241.58	3,581,683.88
固定资产报废损失(收益以“-”号填列)	-114,572.69	21,039.37
公允价值变动损失(收益以“-”号填列)	-6,661,943.58	-
财务费用(收益以“-”号填列)	92,626,724.89	68,736,819.00
投资损失(收益以“-”号填列)	-4,622,499.92	-3,096,021.44
递延所得税资产减少(增加以“-”号填列)	-34,667,469.32	-25,579,076.15
递延所得税负债增加(减少以“-”号填列)	752,766.70	1,118,362.63
存货的减少(增加以“-”号填列)	166,718,076.24	-85,261,559.24
经营性应收项目的减少(增加以“-”号填列)	-1,542,403,439.85	-2,959,008,484.91
经营性应付项目的增加(减少以“-”号填列)	1,132,178,026.08	2,745,770,977.18
其他	5,483,992.14	10,440,902.87
经营活动产生的现金流量净额	241,200,309.23	192,270,207.35
2. 不涉及现金收支的重大投资和筹资活动:		
债务转为资本	-	-
一年内到期的可转换公司债券	-	-
融资租入固定资产	-	-
3. 现金及现金等价物净变动情况:		
现金的期末余额	585,965,454.97	425,853,154.93
减: 现金的期初余额	425,853,154.93	334,099,903.61
加: 现金等价物的期末余额	-	-
减: 现金等价物的期初余额	-	-
现金及现金等价物净增加额	160,112,300.04	91,753,251.32

上海全筑建筑装饰集团股份有限公司
2019年度财务报表附注
(除特别注明外, 金额单位为人民币元)

5 合并财务报表项目附注(续)

5.54 现金流量表补充资料(续)

5.54.2 现金和现金等价物的构成

项目	2019 年度	2018 年度
一、现金	585,965,454.97	425,853,154.93
其中: 库存现金	531,213.31	952,959.27
可随时用于支付的银行存款	585,434,241.66	424,900,195.66
可随时用于支付的其他货币资金	-	-
二、现金等价物	-	-
其中: 三个月内到期的债券投资	-	-
三、期末现金及现金等价物余额	585,965,454.97	425,853,154.93
其中: 母公司或集团内子公司使用受限制的现金和现金等价物	-	-

5.55 所有权或使用权受到限制的资产

项目	期末账面价值	受限原因
货币资金	565,638,839.14	银票保证金冻结款等
应收账款	62,116,681.37	银行授信质押
固定资产	465,667,777.38	银行授信抵押
应收票据	334,654,910.34	应收票据质押
合计	1,428,078,208.23	

上海全筑建筑装饰集团股份有限公司
2019年度财务报表附注
(除特别注明外，金额单位为人民币元)

5 合并财务报表项目附注(续)

5.56 外币货币性项目

5.56.1 外币货币性项目

项目	期末外币余额	折算汇率	期末折算人民币金额
货币资金			
其中：美元	276,078.50	6.9762	1,925,980.14
欧元	300,767.76	7.8155	2,350,650.43
澳元	3,518,814.95	4.8843	17,186,922.99
港币	330,956.50	0.8958	296,464.84
林吉特	1,207,218.82	1.6986	2,050,581.88
越南盾	814,461,605.00	0.0003	244,338.48
应收账款			
其中：林吉特	7,446,404.66	1.6986	12,648,462.96
澳元	9,564,919.72	4.8843	46,717,937.39
预付款项			
其中：欧元	13,400.00	7.8155	104,727.70
澳元	213,700.87	4.8843	1,043,779.16
越南盾	15,000,000.00	0.0003	4,500.00
其他应收款			
其中：欧元	550.00	7.8155	4,298.53
澳元	9,896.30	4.8843	48,336.50
林吉特	23,400.00	1.6986	39,747.24
越南盾	137,090,000.00	0.0003	41,127.00
短期借款			
其中：澳元	221,874.00	4.8843	1,083,699.18
应付账款			
其中：欧元	14,123.22	7.8155	110,380.03
林吉特	6,615,762.02	1.6986	11,237,533.37
澳元	3,130,713.00	4.8843	15,291,341.51
其他应付款			
其中：欧元	0.60	7.8167	4.69
澳元	5,583.00	4.8843	27,269.05
林吉特	292,955.69	1.6986	497,614.54
越南盾	3,698,646.00	0.0003	1,109.59

上海全筑建筑装饰集团股份有限公司
2019 年度财务报表附注
(除特别注明外，金额单位为人民币元)

5 合并财务报表项目附注(续)

5.56 外币货币性项目 (续)

5.56.1 外币货币性项目 (续)

一年内到期的非流动负债			
其中：澳元	485,027.00	4.8843	2,369,017.38

长期借款			
其中：澳元	1,301,960.00	4.8843	6,359,163.23

5.56.2 境外经营实体说明：

重要的境外经营实体	境外主要经营地	记账本位币	选择依据	记账本位币变更原因
全筑（澳大利亚）有限公司	澳大利亚	澳元	主要经营地货币	本年无变化
全筑建设（马来西亚）有限公司	马来西亚	林吉特	主要经营地货币	本年无变化
全筑香港控股有限公司	中国香港	港币	主要经营地货币	本年无变化
TRENDGOSA PTY LTD	澳大利亚	澳元	主要经营地货币	本年无变化
全筑建设（塞浦路斯）有限公司	塞浦路斯	欧元	主要经营地货币	本年无变化
全筑建设（越南）有限公司	越南	越南盾	主要经营地货币	本年无变化

6 合并范围的变更

6.1 非同一控制下企业合并

不适用。

6.2 同一控制下企业合并

不适用。

6.3 反向购买

不适用。

6.4 处置子公司

不适用

6.5 其他原因的合并范围变动

(1) 本公司控股子公司上海全筑装饰有限公司投资成立控股子公司上海筑仁环保科技有限公司，占比 55.00%，该公司已于 2019 年 2 月 22 日成立并取得营业执照，于 2019 年纳入合并报表范围。

(2) 本公司全资子公司全筑香港控股有限公司投资成立全资子公司全筑建设（越南）有限公司，占比 100.00%，该公司已于 2019 年 7 月 12 日成立并取得营业执照，于 2019 年纳入合并报表范围。

(3) 本公司投资成立控股子公司上海全筑翼家住宅科技有限公司，占比 80.00%，该公司已于 2019 年 7 月 25 日成立并取得营业执照，于 2019 年纳入合并报表范围。

(4) 本公司控股子公司上海全筑翼家住宅科技有限公司投资成立控股子公司常德全筑翼家住宅科技有限公司，占比 70.00%，该公司已于 2019 年 10 月 17 日成立并取得营业执照，于 2019 年纳入合并报表范围。

(5) 本公司控股子公司大连全筑建筑装饰工程有限公司，占比 100.00%，该公司于 2019 年 2 月 26 日完成工商注销，注销后公司不将其纳入合并范围内。

上海全筑建筑装饰集团股份有限公司
2019 年度财务报表附注
(除特别注明外, 金额单位为人民币元)

7 在其他主体中权益的披露

7.1 在子公司中的权益

7.1.1 企业集团的构成

子公司名称	主要经营地	注册地	业务性质	持股比例 (%)		取得方式
				直接	间接	
上海全筑木业有限公司	上海市	上海市	家具制造、安装、销售	100.00	-	通过设立或投资等方式取得
上海全品室内装饰配套工程有限公司	上海市	上海市	室内装饰	100.00	-	通过设立或投资等方式取得
上海全筑建筑设计集团有限公司	上海市	上海市	建筑设计	100.00	-	通过设立或投资等方式取得
上海全筑住宅装饰工程有限公司	上海市	上海市	住宅装饰	100.00	-	通过设立或投资等方式取得
大连全筑建筑装饰工程有限公司	辽宁省	辽宁省	建筑装饰	100.00	-	通过设立或投资等方式取得
上海全筑实业发展有限公司	上海市	上海市	实业投资	100.00	-	通过设立或投资等方式取得
思恺迪设计咨询(上海)有限公司	上海市	上海市	建筑设计	-	51.00	通过设立或投资等方式取得
上海美住家科技有限公司	上海市	上海市	技术开发	65.00	-	通过设立或投资等方式取得
上海全筑多媒体科技有限公司	上海市	上海市	图文设计	-	100.00	通过设立或投资等方式取得
上海筑途建筑装饰工程有限公司	上海市	上海市	建筑装饰	53.00	-	通过设立或投资等方式取得
江苏全筑石业有限公司	江苏省	江苏省	石材加工销售	70.00	-	通过设立或投资等方式取得
全筑香港控股有限公司	中国香港	中国香港	投资控股	100.00	-	通过设立或投资等方式取得
全筑(澳大利亚)有限公司	澳大利亚	澳大利亚	建筑装饰	-	100.00	通过设立或投资等方式取得
全筑建设(马来西亚)有限公司	马来西亚	马来西亚	建筑装饰	-	100.00	通过设立或投资等方式取得
上海伍洲建筑设计有限公司	上海市	上海市	建筑设计	55.00	-	非同一控制下企业合并取得的子公司
上海全筑易家居配套有限公司	上海市	上海市	室内装饰	54.00	-	非同一控制下企业合并取得的子公司
上海高昕节能科技有限公司	上海市	上海市	幕墙工程	51.00	-	非同一控制下企业合并取得的子公司
上海地东建筑设计事务所有限公司	上海市	上海市	建筑设计	51.00	-	非同一控制下企业合并取得的子公司
艾尔门窗系统(上海)有限公司	上海市	上海市	门窗销售	51.00	-	非同一控制下企业合并取得的子公司
TRENDGOSA PTY LTD	澳大利亚	澳大利亚	橱柜生产与安装	-	60.00	非同一控制下企业合并取得的子公司
上海全筑新军住宅科技有限公司	上海市	上海市	建筑装饰	80.00	-	通过设立或投资等方式取得
上海全筑装饰有限公司	上海市	上海市	建筑装饰	81.50	-	通过设立或投资等方式取得
江苏赫斯特帝橱柜有限公司	江苏省	江苏省	橱柜生产与安装	-	90.00	通过设立或投资等方式取得
上海全筑环保新材料有限公司	上海市	上海市	环保材料销售	-	70.00	通过设立或投资等方式取得
成都全筑新军住宅科技有限公司	四川省	四川省	装饰设计	-	90.00	通过设立或投资等方式取得

上海全筑建筑装饰集团股份有限公司
2019 年度财务报表附注
(除特别注明外, 金额单位为人民币元)

7 在其他主体中权益的披露 (续)

7.1 在子公司中的权益 (续)

7.1.1 企业集团的构成 (续)

子公司名称	主要经营地	注册地	业务性质	持股比例 (%)		取得方式
				直接	间接	
河南全筑新军住宅科技有限公司	河南省	河南省	装饰设计	-	70.00	通过设立或投资等方式取得
湖北全筑新军住宅科技有限公司	湖北省	湖北省	装饰设计	-	80.00	通过设立或投资等方式取得
江苏高昕建筑系统有限公司	江苏省	江苏省	幕墙工程	-	51.00	通过设立或投资等方式取得
上海全筑建筑规划设计有限公司	上海市	上海市	建筑设计	-	100.00	通过设立或投资等方式取得
上海全筑建筑科技有限公司	上海市	上海市	建筑科技	70.00	-	通过设立或投资等方式取得
卜郦建筑设计 (上海) 有限公司	上海市	上海市	设计服务	-	70.00	通过设立或投资等方式取得
浙江全筑新军住宅科技有限公司	浙江省	浙江省	装饰施工	-	70.00	通过设立或投资等方式取得
上海筑仁环保科技有限公司	上海市	上海市	环保科技领域技术开发	-	55.00	通过设立或投资等方式取得
全筑建设 (塞浦路斯) 有限公司	塞浦路斯	塞浦路斯	建筑设计及施工	-	100.00	通过设立或投资等方式取得
全筑建设 (越南) 有限公司	越南	越南	建筑设计及施工	-	100.00	通过设立或投资等方式取得
上海全筑翼家住宅科技有限公司	上海市	上海市	软件开发、设备安装、销售	80.00	-	通过设立或投资等方式取得
常德全筑翼家住宅科技有限公司	湖南省	湖南省	软件开发、设备安装、销售	-	70.00	通过设立或投资等方式取得

7 在其他主体中权益的披露(续)

7.1 在子公司中的权益(续)

7.1.2 在子公司的持股比例不同于表决权比例的说明:

不适用。

7.1.3 持有半数或以下表决权但仍控制被投资单位、以及持有半数以上表决权但不控制被投资单位的依据:

不适用。

7.1.4 对于纳入合并范围的重要的结构化主体, 控制的依据:

不适用。

7.1.5 确定公司是代理人还是委托人的依据:

不适用。

7.1.6 重要的非全资子公司

子公司名称	少数股东持股比例	本期归属于少数股东的损益	本期向少数股东宣告分派的股利	期末少数股东权益余额
上海全筑装饰有限公司	18.50%	26,643,203.61	-	209,128,293.68
上海地东建筑设计事务所有限公司	49.00%	30,417,194.26	26,744,200.00	49,528,496.73

子公司少数股东的持股比例不同于表决权比例的说明:

不适用。

7 在其他主体中权益的披露(续)

7.3 在合营安排或联营企业中的权益

7.3.1 重要的合营企业或联营企业

本期末无重要的合营企业或联营企业。

7.3.2 不重要的合营企业和联营企业的汇总财务信息

项目	期末余额/本期发生额	期初余额/上期发生额
合营企业:		
投资账面价值合计	-	5,000,000.00
下列各项按持股比例计算的合计数		
净利润	-370,549.14	-3,554,916.19
其他综合收益	-	-
综合收益总额	-370,549.14	-3,554,916.19
联营企业:		
投资账面价值合计	34,219,000.00	26,160,000.00
下列各项按持股比例计算的合计数		
净利润	277,785.40	-624,723.10
其他综合收益	-	-
综合收益总额	277,785.40	-624,723.10

7.3.3 合营企业或联营企业向本公司转移资金的能力存在重大限制的说明:
不适用。

7.3.4 合营企业或联营企业发生的超额亏损
不适用。

7.3.5 与合营企业投资相关的承诺
不适用。

7.3.6 与合营企业或联营企业投资相关的或有负债
不适用。

7.4 重要的共同经营

本期不存在重要的共同经营。

7.5 在未纳入合并财务报表范围的结构化主体中的权益
不适用。

8 与金融工具相关的风险

本公司从事风险管理的目标是在风险和收益之间取得平衡, 将风险对本公司经营业绩的负面影响降至最低水平, 使股东和其他权益投资者的利益最大化。基于该风险管理目标, 本公司风险管理的基本策略是确认和分析本公司面临的各种风险, 建立适当的风险承受底线和进行风险管理, 并及时可靠地对各种风险进行监督, 将风险控制在限定的范围内。

本公司在日常活动中面临各种与金融工具相关的风险, 主要包括信用风险、流动风险及市场风险。管理层已审议并批准管理这些风险的政策。

本公司的主要金融工具包括交易性金融资产, 其他权益工具投资, 应收及其他应收款及银行存款等。相关金融工具详情于各附注披露。

8.1 信用风险

信用风险, 是指金融工具的一方不履行义务, 造成另一方发生财务损失的风险。

本公司的信用风险主要来自银行存款和应收款项。为控制上述相关风险, 本公司分别采取了以下措施:

(1) 银行存款

本公司将银行存款存放于信用评级较高的金融机构, 故其信用风险较低。

(2) 应收款项

本公司持续对采用信用方式交易的客户进行信用评估。根据信用评估结果, 本公司选择与经认可的且信用良好的客户进行交易, 并对其应收款项余额进行监控, 以确保本公司不会面临重大坏账风险。

由于本公司的应收账款风险点分布于多个合作方和多个客户, 本公司不存在重大的信用集中风险。

8.1.1 已逾期未减值的金融资产的账龄分析

本公司无已逾期未减值的金融资产

8 与金融工具相关的风险(续)

8.1 信用风险(续)

8.1.2 已发生单项减值的金融资产的分析

项目	期末余额	减值金额	发生减值考虑的因素
应收账款	19,383,862.86	17,183,862.86	难以收回或无法收回

8.2 流动性风险

流动性风险, 是指在履行以交付现金或其他金融资产的方式结算的义务时发生资金短缺的风险。流动风险可能源于无法尽快以公允价值售出金融资产; 或者源于对方无法偿还其合同债务; 或者源于提前到期的债务; 或者源于无法产生预期的现金流量。

为控制该项风险, 本公司在必要时将会综合运用票据结算、银行借款、发行债券及股票等多种融资手段, 并采取长、短期融资方式适当结合, 优化融资结构的方法, 保持融资持续性与灵活性之间的平衡。

8.2.1 非衍生金融负债到期期限分析

项目	期末余额				
	1年以内	1-2年	2-3年	3年以上	合计
短期借款	992,261,396.03	-	-	-	992,261,396.03
一年以内到期的长期借款	289,127,394.27	-	-	-	289,127,394.27
项目	期初余额				
	1年以内	1-2年	2-3年	3年以上	合计
短期借款	962,610,222.65	-	-	-	962,610,222.65
一年以内到期的长期借款	43,906,444.36	-	-	-	43,906,444.36

8.2.2 衍生金融负债到期期限分析

不适用。

8 与金融工具相关的风险 (续)

8.3 市场风险

金融工具的市场风险, 是指金融工具的公允价值或未来现金流量因市场价格变动而发生波动的风险, 包括汇率风险、利率风险和其他价格风险。

8.3.1 汇率风险

汇率风险, 是指金融工具的公允价值或未来现金流量因外汇汇率变动而发生波动的风险。汇率风险可源于以记账本位币之外的外币进行计价的金融工具。

8.3.2 利率风险

利率风险, 是指金融工具的公允价值或未来现金流量因市场利率变动而发生波动的风险。利率风险可源于已确认的计息金融工具和未确认的金融工具(如某些贷款承诺)。

8.3.3 其他价格风险

其他价格风险, 是指汇率风险和利率风险以外的市场价格变动而发生波动的风险, 无论这些变动是由于与单项金融工具或其发行方有关的因素而引起的, 还是由于与市场内交易的所有类似金融工具有关的因素而引起的。其他价格风险可源于商品价格或权益工具价格等的变化。

上海全筑建筑装饰集团股份有限公司
2019年度财务报表附注
(除特别注明外, 金额单位为人民币元)

9 公允价值的披露

9.1 以公允价值计量的资产和负债的期末公允价值

项目	期末公允价值			合计
	第一层次公允价值计量	第二层次公允价值计量	第三层次公允价值计量	
一、持续的公允价值计量				
(一) 交易性金融资产(含其他非流动金融资产)	25,048,412.16	-	95,960,047.52	121,008,459.68
1.以公允价值计量且其变动计入当期损益的金融资产	25,048,412.16	-	95,960,047.52	121,008,459.68
(1) 债务工具投资	25,048,412.16	-	95,960,047.52	121,008,459.68
(2) 权益工具投资	-	-	-	-
(3) 衍生金融资产	-	-	-	-
2.指定为以公允价值计量且其变动计入当期损益的金融资产	-	-	-	-
(1) 债务工具投资	-	-	-	-
(2) 权益工具投资	-	-	-	-
(二) 其他债权投资	-	-	-	-
(三) 其他权益工具投资	-	-	541,945.07	541,945.07
(四) 投资性房地产	-	-	-	-
1.出租的土地使用权	-	-	-	-
2.出租的建筑物	-	-	-	-
3.持有并准备增值后转让的土地使用权	-	-	-	-
(五) 生物资产	-	-	-	-
1.消耗性生物资产	-	-	-	-
2.生产性生物资产	-	-	-	-
持续以公允价值计量的资产总额	25,048,412.16	-	96,501,992.59	121,550,404.75

9 公允价值的披露 (续)

9.2 持续和非持续第一层次公允价值计量项目市价的确定依据

本公司以公允价值计量且其变动计入当期损益的金融资产为理财产品或权益法下的合营企业, 其公允价为证券交易所期末收盘价。

9.3 持续和非持续第二层次公允价值计量项目, 采用的估值技术和重要参数的定性及定量信息

不适用。

9.4 持续和非持续第三层次公允价值计量项目, 采用的估值技术和重要参数的定性及定量信息

金融资产/金融负债	公允价值层级	估值技术及主要输入参数	重要不可观察输入参数
以公允价值计量且其变动计入当期损益的金融资产-债务工具	第三层级	公司的以公允价值计量且其变动计入当期损益的金融资产-债务工具主要为银行理财产品、基金投资等, 采用预期收益率、PE 倍数、流动性折扣等预测未来现金流;	预期收益率、PE 倍数、流动性折扣

9.5 持续的第三层次公允价值计量项目, 期初与期末账面价值间的调节信息及不可观察参数敏感性分析

不适用。

9.6 持续的公允价值计量项目, 本期内发生各层级之间转换的, 转换的原因及确定转换时点的政策

不适用。

9.7 本期内发生的估值技术变更及变更原因

不适用。

9.8 不以公允价值计量的金融资产和金融负债的公允价值情况

不适用。

9.9 其他

不适用。

10 关联方及关联交易

10.1 本公司的控股股东及实际控制人

本公司控股股东和实际控制人为朱斌先生, 截至 2019 年 12 月 31 日持有本公司 31.06% 的股权。

10.2 本公司的子公司情况

本公司子公司情况详见附注: 7.1。

上海全筑建筑装饰集团股份有限公司
2019 年度财务报表附注
(除特别注明外，金额单位为人民币元)

10 关联方及关联交易（续）

10.3 本公司合营和联营企业情况

本公司重要的合营或联营企业详见附注 7.3。

10.4 其他关联方情况

关联方名称	关联关系
丛中笑	公司股东
陈文	公司股东
蒋惠霆	公司股东
陆晓栋	公司监事
艾尔建筑系统（香港）有限公司	公司股东丛中笑先生持股 30%
上海中梁全筑住宅科技有限公司	合营企业
嘉善同嘉科技产业发展有限公司	公司实际控制人朱斌担任董事

注：上海中梁全筑住宅科技有限公司（以下简称：中梁全筑）曾为本公司合营企业，2019 年 10 月 31 日本公司处置所持有的全部股权，自股权处置后，中梁全筑不再与本公司存在关联关系。故本报告期末往来款余额中无对中梁全筑的款项余额，本报告关联交易中仅披露本公司在 2019 年 1 月-10 月与中梁全筑的交易金额。

10.5 关联交易情况

10.5.1 购销商品、提供和接受劳务的关联交易

关联方	关联交易内容	2019 年度	2018 年度
艾尔建筑系统（香港）有限公司	关联采购-品牌使用费	680,705.95	573,153.53
丛中笑	关联采购-房产	57,066,263.16	-
上海中梁全筑住宅科技有限公司	关联销售-咨询服务	-	666,396.23
上海中梁全筑住宅科技有限公司	关联销售-提供劳务	1,777,485.92	12,248,787.79

10.5.2 关联受托管理/承包及委托管理/出包情况

本年无关联受托管理/承包及委托管理/出包情况。

10.5.3 关联租赁情况

关联方	关联交易内容	2019 年度	2018 年度
朱斌	关联租入-支付房租	1,070,960.00	1,108,268.74
陈文	关联租入-支付房租	300,000.00	290,097.09
丛中笑	关联租入-支付房租	131,303.47	2,740,821.96
蒋惠霆	关联租入-支付房租	120,000.00	116,504.85
陆晓栋	关联租入-支付房租	120,000.00	-

上海全筑建筑装饰集团股份有限公司
2019年度财务报表附注
(除特别注明外, 金额单位为人民币元)

10 关联方及关联交易(续)

10.5 关联交易情况(续)

10.5.4 截止2019年12月31日, 关联担保情况

担保方	被担保方	担保金额	担保起始日	担保到期日	担保是否已经履行完毕	对应科目	借款本息合计余额
朱斌及其妻子 上海全筑装饰有限公司	上海全筑建筑装饰集团股份有限公司	120,000,000.00	2019-3-20	2020-3-20	否	短期借款	45,089,628.13
朱斌及其妻子、蒋惠鑫、丛中笑、陈文 上海全品室内装饰配套工程有限公司 上海全筑住宅装饰工程有限公司	上海全筑建筑装饰集团股份有限公司	300,000,000.00	2018-8-28	2020-8-20	否	短期借款	85,192,616.65
朱斌及其妻子 上海全筑建筑装饰集团股份有限公司	上海全筑建筑装饰集团股份有限公司	100,000,000.00	2018-1-24	2020-1-24	否	短期借款	80,665,972.91
朱斌及其妻子 上海全品室内装饰配套工程有限公司	上海全筑建筑装饰集团股份有限公司	34,000,000.00	2019-2-1	2020-2-29	否	短期借款	30,179,800.00
朱斌 上海全筑装饰有限公司	上海全筑建筑装饰集团股份有限公司	50,000,000.00	2019-4-22	2020-4-21	否	短期借款	30,043,500.00
朱斌及其妻子 上海全品室内装饰配套工程有限公司	上海全筑建筑装饰集团股份有限公司	110,000,000.00	2018-5-25	2028-5-24	否	短期借款	94,758,775.22
朱斌及其妻子 上海全品室内装饰配套工程有限公司	上海全筑建筑装饰集团股份有限公司	310,000,000.00	2017-9-30	2020-9-30	否	短期借款	40,070,832.50
朱斌及其妻子、陈文 上海全筑装饰有限公司	上海全筑建筑装饰集团股份有限公司	70,000,000.00	2019-5-22	2020-5-22	否	短期借款	70,111,650.00
朱斌及其妻子 上海全筑装饰有限公司	上海全筑建筑装饰集团股份有限公司	300,000,000.00	2019-12-30	2020-12-27	否	短期借款	150,279,125.00
朱斌及其妻子 上海全品室内装饰配套工程有限公司	上海全筑建筑装饰集团股份有限公司	100,000,000.00	2016-12-28	2021-12-28	否	短期借款	70,099,456.27
朱斌及其妻子 上海全品室内装饰配套工程有限公司	上海全筑建筑装饰集团股份有限公司	120,000,000.00	2019-1-14	2020-1-13	否	短期借款	51,303,986.69
朱斌及其妻子 上海全筑装饰有限公司	上海全筑建筑装饰集团股份有限公司	140,000,000.00	2019-9-9	2020-9-4	否	短期借款	100,227,438.88
朱斌及其妻子 上海全筑装饰有限公司	上海全筑建筑装饰集团股份有限公司	50,000,000.00	2019-5-25	2020-5-25	否	短期借款	5,100,546.90
朱斌及其妻子 上海全品室内装饰配套工程有限公司 上海全筑装饰有限公司	上海全筑建筑装饰集团股份有限公司	50,000,000.00	2018-6-28	2020-5-29	否	一年内到期的非流动负债	42,597,945.24
朱斌 上海全品室内装饰配套工程有限公司 上海全筑装饰有限公司	上海全筑建筑装饰集团股份有限公司	350,000,000.00	2017-1-3	2020-1-3	否	一年内到期的非流动负债	176,832,302.34
朱斌、蒋惠鑫 上海全筑装饰有限公司	上海全筑建筑装饰集团股份有限公司	50,000,000.00	2018-8-22	2020-8-22	否	一年内到期的非流动负债	45,103,706.72
朱斌及其妻子 上海全筑建筑装饰集团股份有限公司	上海全筑装饰有限公司	90,000,000.00	2019-3-20	2020-3-20	否	短期借款	45,045,675.00
朱斌及其妻子 上海全筑建筑装饰集团股份有限公司	上海全筑装饰有限公司	310,000,000.00	2019-12-19	2020-12-18	否	短期借款	50,067,236.11
朱斌 上海全筑建筑装饰集团股份有限公司	上海全筑装饰有限公司	34,000,000.00	2019-4-19	2020-4-19	否	长期借款、一年内到期的非流动负债	21,053,914.96
上海全筑建筑装饰集团股份有限公司 丛中笑及其妻子	艾尔门窗系统(上海)有限公司	2,000,000.00	2019-1-4	2020-1-3	否	短期借款	2,005,290.08
上海全筑建筑装饰集团股份有限公司 朱斌及其妻子	上海全筑实业发展有限公司	14,000,000.00	2018-12-26	2021-12-25	否	短期借款	4,000,000.00
上海全筑建筑装饰集团股份有限公司 朱斌	上海高昕节能科技有限公司	20,000,000.00	2019-1-15	2020-1-15	否	短期借款	10,017,279.17

上海全筑建筑装饰集团股份有限公司
2019 年度财务报表附注
(除特别注明外，金额单位为人民币元)

10 关联方及关联交易（续）

10.5 关联交易情况（续）

10.5.5 关联方资金拆借

本年无关联方资金拆借情况。

10.5.6 关联方资产转让、债务重组情况

本年无关联方资产转让、债务重组情况。

10.5.7 其他关联交易

2019 年 10 月，公司全资子公司上海全筑建筑规划设计有限公司与嘉善同嘉科技产业发展有限公司签订 EPC 合同，合同总价为人民币 4.2 亿元，截止 2019 年 12 月 31 日，项目尚未产生实际投入。

10.6 关联方应收应付款项

项目	2019 年 12 月 31 日	2018 年 12 月 31 日
应收账款：	-	9,363,704.95
上海中梁全筑住宅科技有限公司	-	9,363,704.95

10.7 关联方承诺

本年无关联方承诺事项。

11 股份支付

11.1 公司本期授予的各项权益工具总额	-
公司本期行权的各项权益工具总额	-
公司本期失效的各项权益工具总额	-
公司期末发行在外的股票期权行权价格的范围和合同剩余期限	无
公司期末发行在外的其他权益工具行权价格的范围和合同剩余期限	无

11.2 以权益结算的股份支付情况

授予日权益工具公允价值的确定方法	根据授予日股价计算得出
可行权权益工具数量的确定依据	按预计行权人数计算得出
本期估计与上期估计有重大差异的原因	无
以权益结算的股份支付计入资本公积的累计金额	28,914,111.81
本期以权益结算的股份支付确认的费用总额	5,483,992.14

12 承诺及或有事项

12.1 重要承诺事项

截至 2019 年 12 月 31 日，本公司不存在需要披露的重要承诺事项。

12.2 或有事项

截至 2019 年 12 月 31 日本公司不存在需要披露的重大或有事项。

13 资产负债表日后事项

根据目前国内总体新冠疫情判断，对公司 2020 年一季度的装饰及家具业务存在一定影响，但对 2020 年全年影响有限；对设计业务一季度及全年的影响均较小。

截至 2020 年 4 月 27 日，本公司未发生其他影响本财务报表阅读和理解的重大资产负债表日后事项。

13.1 重要的非调整事项

无重要的非调整事项。

13.2 利润分配情况

根据第四届董事会第二次会议审议通过的《公司 2019 年度利润分配预案》，本公司拟以实施利润分配方案的股权登记日的总股本扣减截止到实施利润分配方案的股权登记日公司已回购的股份数量为基数，每 10 股派发现金红利 0.4 元（含税）。该方案尚待股东大会审议通过。

14 其他重要事项

截至 2019 年 12 月 31 日，本公司在本报告期内未发生重大的债务重组等其他影响本财务报表阅读和理解的重要事项。

上海全筑建筑装饰集团股份有限公司
2019年度财务报表附注
(除特别注明外, 金额单位为人民币元)

15 公司财务报表项目附注

15.1 应收账款

15.1.1 按账龄披露:

账龄	2019年12月31日
1年以内	849,300,668.64
1至2年	619,489,784.09
2至3年	288,276,191.51
3至4年	56,617,439.38
4年以上	59,192,636.83
小计	1,872,876,720.45
减: 坏账准备	189,615,676.83
合计	1,683,261,043.62

15.1.2 按坏账计提方法分类披露

类别	2019年12月31日				
	账面余额		坏账准备		账面价值
	金额	比例(%)	金额	比例(%)	
按单项计提坏账准	18,683,862.86	1.00	16,483,862.86	88.23	2,200,000.00
按组合计提坏账准备	1,854,192,857.59	99.00	173,131,813.97	9.34	1,681,061,043.62
其中:					
组合1: 公装板块合同期内应收账款	1,257,757,074.69	67.16	56,347,516.95	4.48	1,201,409,557.74
组合2: 公装板块信用期内应收工程决算款	342,174,445.17	18.27	42,258,543.97	12.35	299,915,901.20
组合3: 公装板块账龄组合	149,903,137.60	8.00	62,275,471.38	41.54	87,627,666.22
组合4: 设计板块账龄组合	36,769,571.36	1.96	5,804,876.02	15.79	30,964,695.34
组合5: 家装板块账龄组合	8,621,485.43	0.46	6,445,405.65	74.76	2,176,079.78
组合6: 家具及其他板块账龄组合	-	-	-	-	-
组合7: 合并范围内关联方组合	58,967,143.34	3.15	-	-	58,967,143.34
合计	1,872,876,720.45	100.00	189,615,676.83	10.12	1,683,261,043.62

上海全筑建筑装饰集团股份有限公司
2019年度财务报表附注
(除特别注明外, 金额单位为人民币元)

15 公司财务报表项目附注(续)

15.1 应收账款(续)

15.1.2 按坏账计提方法分类披露(续)

类别	2018年12月31日				账面价值
	账面余额		坏账准备		
	金额	比例(%)	金额	比例(%)	
单项金额重大并单项计提坏账准备的应收账款	-	-	-	-	-
单项金额虽不重大但单项计提坏账准备的应收账款	-	-	-	-	-
按信用风险特征组合计提坏账准备的应收账款:	2,548,754,299.47	100.00	201,574,833.74	7.91	2,347,179,465.73
其中:					
组合1: 合同期内应收账款(包括决算前应收未收的工程进度款及质保期内的质保金)	2,271,600,556.87	89.13	113,580,027.84	5.00	2,158,020,529.03
组合2: 信用期内应收工程决算款	159,241,581.92	6.25	15,924,158.19	10.00	143,317,423.73
组合3: 账龄组合(包括逾期工程决算款、质保期满应收未收的质保金及其他应收款)	98,429,385.18	3.86	72,070,647.71	73.22	26,358,737.47
组合4: 关联方组合	19,482,775.50	0.76	-	-	19,482,775.50
合计	2,548,754,299.47	100.00	201,574,833.74	7.91	2,347,179,465.73

按组合计提坏账准备的应收账款:

组合1: 公装板块合同期内应收账款

项目	2019年12月31日		
	应收账款	坏账准备	计提比例(%)
组合1: 公装板块合同期内应收账款	1,257,757,074.69	56,347,516.95	4.48

组合2: 公装板块信用期内应收工程决算款

项目	2019年12月31日		
	应收账款	坏账准备	计提比例(%)
组合2: 公装板块信用期内应收工程决算款	342,174,445.17	42,258,543.97	12.35

组合3: 公装板块账龄组合

账龄	2019年12月31日		
	应收账款	坏账准备	计提比例(%)
1年以内	29,637,838.53	5,026,577.41	16.96
1至2年	60,307,958.08	12,091,745.59	20.05
2至3年	25,119,132.06	10,318,939.45	41.08
3年以上	34,838,208.93	34,838,208.93	100.00
合计	149,903,137.60	62,275,471.38	41.54

上海全筑建筑装饰集团股份有限公司
2019年度财务报表附注
(除特别注明外，金额单位为人民币元)

15 公司财务报表项目附注(续)

15.1 应收账款(续)

15.1.2 按坏账计提方法分类披露(续)

组合4: 设计板块账龄组合

账 龄	2019年12月31日		
	应收账款	坏账准备	计提比例(%)
1年以内	12,102,944.97	469,594.26	3.88
1至2年	12,229,307.92	1,181,351.15	9.66
2至3年	9,824,246.67	1,972,708.73	20.08
3至4年	1,118,202.80	686,352.88	61.38
4年以上	1,494,869.00	1,494,869.00	100.00
合计	36,769,571.36	5,804,876.02	15.79

组合5: 家装板块账龄组合

账 龄	2019年12月31日		
	应收账款	坏账准备	计提比例(%)
1年以内	648,967.59	103,056.05	15.88
1至2年	2,637,812.69	1,007,644.45	38.20
2年以上	5,334,705.15	5,334,705.15	100.00
合计	8,621,485.43	6,445,405.65	74.76

组合7: 合并范围内关联方组合

项 目	2019年12月31日		
	应收账款	坏账准备	计提比例(%)
组合7: 合并范围内关联方组合	58,967,143.34	-	-

按组合计提坏账的确认标准及说明: 详见财务报表附注3.10.7。

上海全筑建筑装饰集团股份有限公司
2019 年度财务报表附注
(除特别注明外, 金额单位为人民币元)

15 公司财务报表项目附注(续)

15.1 应收账款(续)

15.1.3 坏账准备情况

类别	2018 年 12 月 31 日	2019 年 1 月 1 日 执行新准则调整	本期变动金额			2019 年 12 月 31 日
			计提	收回或转回	转销或核销	
按单项计提坏账准	-	-	16,483,862.86	-	-	16,483,862.86
按组合计提坏账准 备	201,574,833.74	-9,168,910.79	32,576,423.58	49,583,179.82	2,267,352.74	173,131,813.97
其中:						
组合 1: 合同期内应 收账款(包括决算前 应收未收的工程进 度款及质保期内的 质保金)	113,580,027.84	-113,580,027.84	-	-	-	-
组合 2: 信用期内应 收工程决算款	15,924,158.19	-15,924,158.19	-	-	-	-
组合 3: 账龄组合(包 括逾期工程决算款、 质保期满应收未收 的质保金及其他应 收款)	72,070,647.71	-72,070,647.71	-	-	-	-
组合 1: 公装板块合 同期内应收账款	-	105,678,754.67	54,459.57	49,385,697.29	-	56,347,516.95
组合 2: 公装板块信 用期内应收工程决 算款	-	16,611,097.29	25,844,929.21	197,482.53	-	42,258,543.97
组合 3: 公装板块账 龄组合	-	60,514,870.24	1,802,803.88	-	42,202.74	62,275,471.38
组合 4: 设计板块账 龄组合	-	3,702,880.28	4,327,145.74	-	2,225,150.00	5,804,876.02
组合 5: 家装板块账 龄组合	-	5,898,320.47	547,085.18	-	-	6,445,405.65
组合 6: 家具及其他 板块账龄组合	-	-	-	-	-	-
组合 7: 合并范围内 关联方组合	-	-	-	-	-	-
合计	201,574,833.74	-9,168,910.79	49,060,286.44	49,583,179.82	2,267,352.74	189,615,676.83

15.1.4 按欠款方归集的期末余额前五名的应收账款情况

单位名称	与本公 司关系	金额	占应收账款总额比例(%)	坏账准备期末余额
第一名	非关联方	875,617,885.44	46.75	77,358,554.57
第二名	非关联方	127,235,720.96	6.79	9,606,256.60
第三名	非关联方	59,601,814.22	3.18	8,931,714.40
第四名	非关联方	58,711,405.31	3.13	5,287,142.63
第五名	非关联方	37,131,977.63	1.98	1,663,512.60
合计		1,158,298,803.56	61.83	102,847,180.80

15.1.5 应收账款年末净额比年初净额减少 663,918,422.11 元, 减少比例为 28.29%, 减少的主要原因为: 原有项目已逐步进入收尾和结算阶段, 新增项目较少所致。

上海全筑建筑装饰集团股份有限公司
2019年度财务报表附注
(除特别注明外, 金额单位为人民币元)

15 公司财务报表项目附注(续)

15.2 其他应收款

项目	2019年12月31日	2018年12月31日
应收利息	-	-
应收股利	-	-
其他应收款	189,574,390.18	212,111,919.25
合计	189,574,390.18	212,111,919.25

15.2.1 其他应收款

15.2.1.1 按账龄披露:

账龄	2019年12月31日
1年以内	56,883,805.68
1至2年	38,455,972.07
2至3年	93,435,943.91
3至4年	1,522,081.47
4至5年	925,073.71
5年以上	1,520,620.20
小计	192,743,497.04
减: 坏账准备	3,169,106.86
合计	189,574,390.18

15.2.1.2 按款项性质分类情况

款项性质	2019年12月31日	2018年12月31日
备用金	962,905.15	1,108,056.92
押金保证金	13,620,480.55	27,444,566.05
往来款	178,160,111.34	186,094,670.87
小计	192,743,497.04	214,647,293.84
减: 坏账准备	3,169,106.86	2,535,374.59
合计	189,574,390.18	212,111,919.25

15.2.1.3 按坏账计提方法分类披露

类别	2019年12月31日				账面价值
	账面余额		坏账准备		
	金额	比例(%)	金额	比例(%)	
按单项计提坏账准	-	-	-	-	-
按组合计提坏账准备	192,743,497.04	100.00	3,169,106.86	1.64	189,574,390.18
其中:					
组合1: 账龄组合	10,770,827.91	5.59	2,665,570.87	24.75	8,105,257.04
组合2: 投标保证金和有还款 保证的其他应收款	4,448,604.65	2.31	-	-	4,448,604.65
组合3: 履约及其他保证金	9,171,875.90	4.76	503,535.99	5.49	8,668,339.91
组合4: 合并范围内关联方组	168,352,188.58	87.34	-	-	168,352,188.58
合					
合计	192,743,497.04	100.00	3,169,106.86	1.64	189,574,390.18

上海全筑建筑装饰集团股份有限公司
2019年度财务报表附注
(除特别注明外, 金额单位为人民币元)

15 公司财务报表项目附注(续)

15.2 其他应收款(续)

15.2.1.3 按坏账计提方法分类披露(续)

类别	2018年12月31日				账面价值
	账面余额		坏账准备		
	金额	比例(%)	金额	比例(%)	
单项金额重大并单项计提坏账准备的其他应收款	-	-	-	-	-
按信用风险特征组合计提坏账准备的其他应收款:					
组合3: 账龄组合(包括逾期工程决算款、质保期满应收未收的质保金及其他应收款)	19,748,468.41	9.20	1,574,504.32	7.97	18,173,964.09
组合4: 关联方组合	167,454,743.38	78.02	-	-	167,454,743.38
组合5: 投标保证金和有还款保证的其他应收款	8,226,676.65	3.83	-	-	8,226,676.65
组合6: 履约及其他保证金	19,217,405.40	8.95	960,870.27	5.00	18,256,535.13
组合小计	214,647,293.84	100.00	2,535,374.59	1.18	212,111,919.25
单项金额虽不重大但单项计提坏账准备的其他应收款	-	-	-	-	-
合计	214,647,293.84	100.00	2,535,374.59	1.18	212,111,919.25

15.2.1.4 坏账准备计提情况

坏账准备	第一阶段	第二阶段	第三阶段	合计
	未来12个月预期信用损失	整个存续期预期信用损失(未发生信用减值)	整个存续期预期信用损失(已发生信用减值)	
2019年1月1日余额	3,320,518.66	-	-	3,320,518.66
2019年1月1日余额在本期				
--转入第二阶段	-	-	-	-
--转入第三阶段	-	-	-	-
--转回第二阶段	-	-	-	-
--转回第一阶段	-	-	-	-
本期计提	557,705.24	-	-	557,705.24
本期转回	659,117.04	-	-	659,117.04
本期转销	-	-	-	-
本期核销	50,000.00	-	-	50,000.00
其他变动	-	-	-	-
2019年12月31日余额	3,169,106.86	-	-	3,169,106.86

按组合计提坏账的确认标准及说明: 详见财务报表附注3.10.7。

上海全筑建筑装饰集团股份有限公司
2019年度财务报表附注
(除特别注明外, 金额单位为人民币元)

5 公司财务报表项目附注(续)

15.2 其他应收款(续)

15.2.1.5 坏账准备的情况

类别	2018年12月31日	2019年1月1日执行新准则调整	本期变动金额			2019年12月31日
			计提	收回或转回	转销或核销	
按单项计提坏账准备	-	-	-	-	-	-
按组合计提坏账准备	2,535,374.59	785,144.07	557,705.24	659,117.04	50,000.00	3,169,106.86
其中:						
组合1: 账龄组合	1,574,504.32	583,361.31	557,705.24	-	50,000.00	2,665,570.87
组合2: 投标保证金和有还款保证的其他应收款	-	-	-	-	-	-
组合3: 履约及其他保证金	960,870.27	201,782.76	-	659,117.04	-	503,535.99
组合4: 合并范围内关联方组合	-	-	-	-	-	-
合计	2,535,374.59	785,144.07	557,705.24	659,117.04	50,000.00	3,169,106.86

15.2.1.6 按欠款方归集的期末余额前五名的其他应收款情况

单位名称	款项的性质	2019年12月31日	账龄	占其他应收款期末余额合计数的比例(%)	坏账准备期末余额
全筑香港控股有限公司	往来款	80,823,460.00	3年以内	41.94	-
江苏赫斯帝橱柜有限公司	往来款	30,652,284.37	1年以内	15.90	-
上海全品室内装饰配套工程有限公司	往来款	22,472,726.77	3年以内	11.66	-
上海全筑建筑设计集团有限公司	往来款	17,933,608.46	2年以内	9.30	-
上海全筑木业有限公司	往来款	7,562,667.98	1年以内	3.92	-
		159,444,747.58		82.72	-

15.2.1.7 其他应收款本年年末净额比上年年末净额减少 22,537,529.07元, 减少比例为 10.63%。

上海全筑建筑装饰集团股份有限公司
2019 年度财务报表附注
(除特别注明外, 金额单位为人民币元)

15 公司财务报表主要项目注释(续)

15.3 长期股权投资

15.3.1 长期股权投资情况表

项 目	2019 年 12 月 31 日		2018 年 12 月 31 日	
	账面余额	减值准备	账面余额	减值准备
对子公司投资	948,210,979.49	5,000,000.00	751,610,979.49	5,000,000.00
对联营、合营企业投资	10,734,541.63	-	10,922,566.93	-
	958,945,521.12	5,000,000.00	762,533,546.42	5,000,000.00
			账面价值	账面价值
			943,210,979.49	746,610,979.49
			10,734,541.63	10,922,566.93
			953,945,521.12	757,533,546.42

上海全筑建筑装饰集团股份有限公司
2019年度财务报表附注
(除特别注明外, 金额单位为人民币元)

15 公司财务报表主要项目注释(续)

15.3 长期股权投资 (续)

15.3.2 对子公司投资

被投资单位	2018年12月31日	本期增加	本期减少	2019年12月31日	本期计提减值准备	减值准备期末余额
上海全筑木业有限公司	30,000,000.00	-	-	30,000,000.00	-	5,000,000.00
上海全筑建筑设计集团有限公司	15,000,000.00	-	-	15,000,000.00	-	-
上海全筑住宅装饰工程有限公司	10,000,000.00	-	-	10,000,000.00	-	-
上海全品室内装饰配套工程有限公司	5,000,000.00	-	-	5,000,000.00	-	-
大连全筑建筑装饰工程有限公司	5,000,000.00	-	5,000,000.00	-	-	-
上海伍洲建筑设计有限公司	550,000.00	-	-	550,000.00	-	-
上海全筑易家居配套有限公司	21,135,245.99	-	-	21,135,245.99	-	-
上海美住家科技有限公司	1,950,000.00	-	-	1,950,000.00	-	-
上海全筑实业发展有限公司	3,000,000.00	-	-	3,000,000.00	-	-
上海筑途建筑装饰工程有限公司	5,300,000.00	-	-	5,300,000.00	-	-
江苏全筑石业有限公司	5,500,000.00	-	-	5,500,000.00	-	-
全筑香港控股有限公司	6,890,400.00	-	-	6,890,400.00	-	-
上海高昕节能科技有限公司	17,136,000.00	-	-	17,136,000.00	-	-
上海全筑新军住宅科技有限公司	16,000,000.00	-	-	16,000,000.00	-	-
上海全筑装饰有限公司	300,000,000.00	200,000,000.00	-	500,000,000.00	-	-
上海地东建筑设计事务所有限公司	306,000,000.00	-	-	306,000,000.00	-	-
艾尔门窗系统(上海)有限公司	2,149,333.50	-	-	2,149,333.50	-	-
上海全筑建筑科技有限公司	1,000,000.00	-	-	1,000,000.00	-	-
上海全筑翼家住宅科技有限公司	-	1,600,000.00	-	1,600,000.00	-	-
合计	751,610,979.49	201,600,000.00	5,000,000.00	948,210,979.49	-	5,000,000.00

上海全筑建筑装饰集团股份有限公司
2019年度财务报表附注
(除特别注明外, 金额单位为人民币元)

15 公司财务报表项目附注(续)

15.3 长期股权投资 (续)

15.3.3 对联营、合营企业投资

被投资单位	2018年12月 31日	追加投资	减少投资	权益法下确认 的投资损益	其他综合 收益调整	其他权 益变动	宣告发放现金 股利或利润	计提减 值准备	其 他	2019年12月 31日	减值准备 期末余额
1. 合营企业											
无	-	-	-	-	-	-	-	-	-	-	-
小计	-	-	-	-	-	-	-	-	-	-	-
2. 联营企业											
郑州市全居装饰工程有限公司	854,592.58	-	-	-181,418.90	-	-	-	-	-	673,173.68	-
宁波梅山保税港区全和投资合 伙企业(有限合伙)	10,067,974.35	-	-	-6,606.40	-	-	-	-	-	10,061,367.95	-
小计	10,922,566.93	-	-	-188,025.30	-	-	-	-	-	10,734,541.63	-
合计	10,922,566.93	-	-	-188,025.30	-	-	-	-	-	10,734,541.63	-

上海全筑建筑装饰集团股份有限公司
2019 年度财务报表附注
(除特别注明外，金额单位为人民币元)

15 公司财务报表项目附注(续)

15.4 营业收入和营业成本

项目	2019 年度		2018 年度	
	收入	成本	收入	成本
主营业务	828,289,970.89	762,188,860.81	3,058,268,623.99	2,692,023,333.04
其他业务	64,631,890.68	12,276,047.91	39,618,577.30	22,879,495.38
合计	892,921,861.57	774,464,908.72	3,097,887,201.29	2,714,902,828.42

15.4.1 主营业务

项目	2019 年度		2018 年度	
	营业收入	营业成本	营业收入	营业成本
公装施工	823,218,290.63	759,062,594.81	3,027,594,585.14	2,671,950,799.19
设计业务	5,071,680.26	3,126,266.00	30,674,038.85	20,072,533.85
合计	828,289,970.89	762,188,860.81	3,058,268,623.99	2,692,023,333.04

15.5 投资收益

项目	2019 年度	2018 年度
成本法核算的长期股权投资收益	27,835,800.00	16,983,000.00
权益法核算的长期股权投资收益	-188,025.30	-748,976.81
处置长期股权投资产生的投资收益	-119,211.33	-
处置其他非流动金融资产取得的投资收益	2,541.38	-
理财产品投资收益	-	5,786,390.26
合计	27,531,104.75	22,020,413.45

上海全筑建筑装饰集团股份有限公司
2019年度财务报表附注
(除特别注明外, 金额单位为人民币元)

16 补充资料

16.1 当期非经常性损益明细表

项目	金额	说明
非流动性资产处置损益	4,852,536.55	
计入当期损益的政府补助, (与企业业务密切相关, 按照国家统一标准定额或定量享受的政府补助除外)	17,921,744.41	
除同公司正常经营业务相关的有效套期保值业务外, 持有交易性金融资产、衍生金融资产、交易性金融负债、衍生金融负债产生的公允价值变动损益, 以及处置交易性金融资产、衍生金融资产、交易性金融负债、衍生金融负债和其他债权投资取得的投资收益	6,664,484.96	
除上述各项之外的其他营业外收入和支出	-148,844.98	
其他符合非经常性损益定义的损益项目	-	
所得税影响额	-2,913,904.52	
少数股东权益影响额(税后)	-4,816,266.36	
合计	21,559,750.06	

16.2 净资产收益率及每股收益

2019年度:

报告期净利润	加权平均净资产收益率(%)	每股收益	
		基本每股收益	稀释每股收益
归属于公司普通股股东的净利润	10.59	0.39	0.39
扣除非经常性损益后归属于公司普通股股东的净利润	9.49	0.35	0.35

2018年度:

报告期净利润	加权平均净资产收益率(%)	每股收益	
		基本每股收益	稀释每股收益
归属于公司普通股股东的净利润	15.09	0.49	0.49
扣除非经常性损益后归属于公司普通股股东的净利润	14.74	0.48	0.48

上海全筑建筑装饰集团股份有限公司
2019 年度财务报表附注
(除特别注明外，金额单位为人民币元)

17 财务报表之批准

本财务报表业经本公司董事会批准通过。



上海全筑建筑装饰集团股份有限公司

法定代表人：_____

主管会计工作的负责人：_____

会计机构负责人：_____

日期：2020 年 4 月 27 日



姓名: 林德伟
 Full name: 林德伟
 性别: 男
 Sex: 男
 出生日期: 1978-04-01
 Date of birth: 1978-04-01
 工作单位: 众华会计师事务所(普通合伙)
 Working unit: 众华会计师事务所(普通合伙)
 身份证号码: 140502197804011518
 Identity card No.: 140502197804011518



年度检验登记
Annual Renewal Registration

本证书经检验合格，继续有效一年。
This certificate is valid for another year after this renewal.

证书编号: 310000880007
 No. of Certificate: 310000880007
 批准注册协会: 上海市注册会计师协会
 Authorized Institute of CPAs: 上海市注册会计师协会
 发证日期: 2008 年 03 月 26 日
 Date of Issuance: 2008 /y /m /d



林德伟(310000880007)
 您已通过2019年年检
 上海市注册会计师协会
 2019年05月31日



林德伟(310000880007)
 您已通过2018年年检
 上海市注册会计师协会
 2018年04月30日



姓名: 吉同刚
 Full name: 吉同刚
 性别: 男
 Sex: 男
 出生日期: 1984-02-28
 Date of birth: 1984-02-28
 工作单位: 众华会计师事务所(特殊普通合伙)
 Working unit: 众华会计师事务所(特殊普通合伙)
 身份证号码: 31010919840228001X
 Identity card No.: 31010919840228001X



年度检验登记
Annual Renewal Registration

本证书经检验合格，继续有效一年。
 This certificate is valid for another year after this renewal.

证书编号: 310000034774
 No. of Certificate: 310000034774

批准注册协会: 上海市注册会计师协会
 Authorized Institute of CPAs: Shanghai Institute of CPAs

发证日期: 2015年 03月 23日
 Date of Issuance: 2015年 03月 23日



吉同刚(310000034774)
 您已通过2019年年检
 上海市注册会计师协会
 2019年05月31日



吉同刚(310000034774)
 您已通过2018年年检
 上海市注册会计师协会
 2018年04月30日

证书序号: 0001311

说明

- 1、《会计师事务所执业证书》是证明持有人经财政部门依法审批，准予执行注册会计师法定业务的凭证。
- 2、《会计师事务所执业证书》记载事项发生变动的，应当向财政部门申请换发。
- 3、《会计师事务所执业证书》不得伪造、涂改、出租、出借、转让。
- 4、会计师事务所终止或执业许可注销的，应当向财政部门交回《会计师事务所执业证书》。



发证机关:

二〇一八年六月一日

中华人民共和国财政部制

会计师事务所 执业证书

名称: 众华会计师事务所(特殊普通合伙)

首席合伙人: 孙勇

主任会计师:

经营场所: 上海市嘉定工业区叶城路1630号5幢1088室


组织形式: 特殊普通合伙制

执业证书编号: 310000003

批准执业文号: 沪财会〔98〕153号(转制批文沪财会〔2013〕68号)

批准执业日期: 1998年12月23日(转制日期2013年11月20日)





证书序号: 000357

会计师事务所 证券、期货相关业务许可证

经财政部、中国证券监督管理委员会审查，批准
众华会计师事务所（特殊普通合伙） 执行证券、期货相关业务。


首席合伙人：孙勇



证书号: 35

发证时间: 二〇一二年十二月十日

证书有效期至: 二〇一三年十二月十日



营业执照

(副本)

统一社会信用代码

91310114084119251J

证照编号: 1400000202003260217



扫描二维码登录
“国家企业信用信息公示系统”
了解更多登记、许可、监
管信息。

名称 众华会计师事务所(特殊普通合伙)

类型 特殊普通合伙企业

执行事务合伙人 孙勇, 陆士敏

经营范围

审查企业会计报表, 出具审计报告; 验证企业资本, 出具验资报告; 办理企业合并、分立、清算事宜中的审计业务, 出具有关报告; 基本建设年度决算审计; 代理记账; 会计咨询、税务咨询、管理咨询、会计培训; 法律、法规规定的其他业务。
【依法须经批准的项目, 经相关部门批准后方可开展经营活动】

成立日期 2013年12月02日

合伙期限 2013年12月02日至 2043年12月01日

主要经营场所 上海市嘉定工业区叶城路1630号5幢1088室

登记机关

2020年03月26日

