

重庆四联传感器技术有限公司基本情况 及最近一年又一期财务报表

- 1、成立时间：2020年1月7日
- 2、与本公司关系：川仪股份参股公司，持股30%
- 3、注册地址：重庆市渝北区龙兴镇两江大道618号
- 4、法定代表人：向晓波
- 5、注册资本：9,000万元

6、经营范围：许可项目：货物进出口，技术进出口，进出口代理（依法须经批准的项目，经相关部门批准后方可开展经营活动，具体经营项目以相关部门批准文件或许可证件为准）；一般项目：技术服务、技术开发、技术咨询、技术交流、技术转让、技术推广，仪器仪表制造，智能仪器仪表制造，其他通用仪器制造，电子测量仪器制造，其他专用仪器制造，半导体器件专用设备制造，电子元器件与机电组件设备制造，机械零件、零部件加工，汽车零部件及配件制造，电子元器件制造，电子专用材料制造，仪器仪表批发，仪器仪表修理，电气信号设备装置制造，电气信号设备装置销售（除依法须经批准的项目外，凭营业执照依法自主开展经营活动）。

7、主营业务：主要从事 MEMS 压力芯片及传感器的研发、生产和销售

8、财务状况：

单位：万元

财务指标	2020年12月31日 (经审计)	2021年3月31日 (未经审计)
资产总额	8,326.68	7,771.42
负债总额	159.28	90.46
净资产	8,167.40	7,680.96
资产负债率	1.91%	1.16%

财务指标	2020 年 (经审计)	2021 年 1-3 月 (未经审计)
营业收入	274.24	23.48
净利润	-836.65	-485.14

重庆川仪自动化股份有限公司

2021 年 7 月 16 日



合并资产负债表

2020年12月31日


金额单位：元

编制单位：重庆四联传感器技术有限公司


项 目	行次	期末余额	期初余额	项 目	行次	期末余额	期初余额
流动资产：	1			流动负债：	75		
货币资金	2	29,389,451.26		短期借款	76		
△结算备付金	3			△向中央银行借款	77		
△拆出资金	4			△拆入资金	78		
☆交易性金融资产	5	40,000,000.00		☆交易性金融负债	79		
以公允价值计量且其变动计入当期损益的金融资产	6			以公允价值计量且其变动计入当期损益的金融负债	80		
衍生金融资产	7			衍生金融负债	81		
应收票据	8			应付票据	82		
应收账款	9			应付账款	83	126,396.06	
☆应收账款项融资	10			预收款项	84		
预付款项	11	252,043.12		☆合同负债	85		
△应收保费	12			△卖出回购金融资产款	86		
△应收分保账款	13			△吸收存款及同业存放	87		
△应收分保合同准备金	14			△代理买卖证券款	88		
其他应收款	15	12,625,981.45		△代理承销证券款	89		
其中：应收股利	16			应付职工薪酬	90	911,150.74	
△买入返售金融资产	17			其中：应付工资	91		
存货	18	101,039.47		应付福利费	92		
其中：原材料	19			#其中：职工奖励及福利基金	93		
库存商品(产成品)	20			应交税费	94	416,465.46	
☆合同资产	21			其中：应交税金	95		
持有待售资产	22			其他应付款	96	138,799.48	
一年内到期的非流动资产	23			其中：应收股利	97		
其他流动资产	24	291,830.80		△应付手续费及佣金	98		
流动资产合计	25	82,660,346.10		△应付分保账款	99		
	26			持有待售负债	100		
非流动资产：	27			一年内到期的非流动负债	101		
△发放贷款和垫款	28			其他流动负债	102		
☆债权投资	29			流动负债合计	103	1,592,811.74	
可供出售金融资产	30						
☆其他债权投资	31			非流动负债：	104		
持有至到期投资	32			△保险合同准备金	105		
长期应收款	33			长期借款	106		
长期股权投资	34			应付债券	107		
☆其他权益工具投资	35			其中：优先股	108		
☆其他非流动金融资产	36			永续债	109		
投资性房地产	37	506,457.69		☆租赁负债	110		
固定资产	38	55,358.50		长期应付款	111		
在建工程	39			长期应付职工薪酬	112		
生产性生物资产	40			预计负债	113		
油气资产	41			递延收益	114		
☆使用权资产	42	44,600.06		递延所得税负债	115		
无形资产	43			其他非流动负债	116		
开发支出	44			其中：特准储备基金	117		
商誉	45			非流动负债合计	118		
长期待摊费用	46			负债合计	119	1,592,811.74	
递延所得税资产	47						
其他非流动资产	48			所有者权益（或股东权益）：	120		
其中：特准储备物资	49			实收资本（或股本）	121	90,000,000.00	
非流动资产合计	50	606,416.25		国家资本	122		
	51			国有法人资本	123		
	52			集体资本	124		
	53			民营资本	125		
	54			外商资本	126		
	55			#减：已归还投资	127		
	56			实收资本（或股本）净额	128	90,000,000.00	
	57			其他权益工具	129		
	58			其中：优先股	130		
	59			永续债	131		
	60			资本公积	132		
	61			减：库存股	133		
	62			其他综合收益	134	-10,858.47	
	63			其中：外币报表折算差额	135	-10,858.47	
	64			专项储备	136		
	65			盈余公积	137		
	66			其中：法定公积金	138		
	67			任意公积金	139		
	68			#储备基金	140		
	69			#企业发展基金	141		
	70			#利润归还投资	142		
	71			△一般风险准备	143		
	72			未分配利润	144	-8,380,166.36	
	73			归属于母公司所有者权益（或股东权益）合计	145	81,608,975.17	
	74			*少数股东权益	146	64,975.44	
资产总计		83,266,762.35		所有者权益（或股东权益）合计	147	81,673,950.61	
				负债和所有者权益（或股东权益）总计	148	83,266,762.35	

法定代表人： 



主管会计工作负责人： 

张婧婷

会计机构负责人： 

张婧婷

张婧婷

合并利润表

编制单位：重庆四联传感器技术有限公司

2020年度



金额单位：元

项 目	行次	本期金额	上期金额	项 目	行次	本期金额	上期金额
一、营业总收入	1	2,742,414.46	-	减：营业外支出	37		
其中：营业收入	2	2,742,414.46		四、利润总额（亏损总额以“-”号填列）	38	-8,346,489.85	-
△利息收入	3			减：所得税费用	39	20,000.45	
△已赚保费	4			五、净利润（净亏损以“-”号填列）	40	-8,366,490.30	-
△手续费及佣金收入	5			（一）按所有权归属分类：	41		
二、营业总成本	6	11,364,797.13	-	归属于母公司所有者的净利润	42	-8,380,166.36	-
其中：营业成本	7	454,494.31		*少数股东损益	43	13,676.06	
△利息支出	8			（二）按经营持续性分类：	44		
△手续费及佣金支出	9			持续经营净利润	45	-8,366,490.30	-
△退保金	10			终止经营净利润	46		
△赔付支出净额	11			六、其他综合收益的税后净额	47	-	-
△提取保险责任准备金净额	12			归属于母公司所有者的其他综合收益的税后净额	48	-	-
△保单红利支出	13			（一）不能重分类进损益的其他综合收益	49	-	-
△分保费用	14			1.重新计量设定受益计划变动额	50		
税金及附加	15	22,838.40		2.权益法下不能转损益的其他综合收益	51		
销售费用	16	615,953.49		☆3.其他权益工具投资公允价值变动	52		
管理费用	17	3,343,158.30		☆4.企业自身信用风险公允价值变动	53		
研发费用	18	7,041,399.93		5.其他	54		
财务费用	19	-113,047.30		（二）将重分类进损益的其他综合收益	55	-	-
其中：利息费用	20			1.权益法下可转损益的其他综合收益	56		
利息收入	21	-123,242.80		☆2.其他债权投资公允价值变动	57		
汇兑净损失（净收益以“-”号填列）	22			3.可供出售金融资产公允价值变动损益	58		
其他	23			☆4.金融资产重分类计入其他综合收益的金额	59		
加：其他收益	24			5.持有至到期投资重分类为可供出售金融资产损益	60		
投资收益（损失以“-”号填列）	25	277,260.27		☆6.其他债权投资信用减值准备	61		
其中：对联营企业和合营企业的投资收益	26			7.现金流量套期储备（现金流量套期损益的有效部分）	62		
☆以摊余成本计量的金融资产终止确认收益	27			8.外币财务报表折算差额	63		
△汇兑收益（损失以“-”号填列）	28			9.其他	64		
☆净敞口套期收益（损失以“-”号填列）	29			*归属于少数股东的其他综合收益的税后净额	65		
公允价值变动收益（损失以“-”号填列）	30			七、综合收益总额	66	-8,366,490.30	-
☆信用减值损失（损失以“-”号填列）	31	-1,367.45		归属于母公司所有者的综合收益总额	67	-8,380,166.36	-
资产减值损失（损失以“-”号填列）	32			*归属于少数股东的综合收益总额	68	13,676.06	
资产处置收益（损失以“-”号填列）	33			八、每股收益：	69		
三、营业利润（亏损以“-”号填列）	34	-8,346,489.85	-	基本每股收益	70		
加：营业外收入	35			稀释每股收益	71		
其中：政府补助	36				72		

法定代表人： 



主管会计工作负责人：

会计机构负责人：

合并现金流量表

编制单位：重庆四联传感器技术有限公司


2020年度

金额单位：元


项 目	行次	本期金额	上期金额	项 目	行次	本期金额	上期金额
一、经营活动产生的现金流量：	1	—	—	收回投资收到的现金	30	50,000,000.00	
销售商品、提供劳务收到的现金	2	2,958,166.90		取得投资收益收到的现金	31	277,260.27	
△客户存款和同业存放款项净增加额	3			处置固定资产、无形资产和其他长期资产收回的现金净额	32		
△向中央银行借款净增加额	4			处置子公司及其他营业单位收到的现金净额	33		
△向其他金融机构拆入资金净增加额	5			收到其他与投资活动有关的现金	34		
△收到原保险合同保费取得的现金	6			投资活动现金流入小计	35	50,277,260.27	-
△收到再保业务现金净额	7			购建固定资产、无形资产和其他长期资产支付的现金	36	687,619.89	
△保户储金及投资款净增加额	8			投资支付的现金	37	90,000,000.00	
△处置以公允价值计量且其变动计入当期损益的金融资产净增加额	9			△质押贷款净增加额	38		
△收取利息、手续费及佣金的现金	10			取得子公司及其他营业单位支付的现金净额	39		
△拆入资金净增加额	11			支付其他与投资活动有关的现金	40	12,600,000.00	
△回购业务资金净增加额	12			投资活动现金流出小计	41	103,287,619.89	-
△代理买卖证券收到的现金净额	13			投资活动产生的现金流量净额	42	-53,010,359.62	-
收到的税费返还	14			三、筹资活动产生的现金流量：	43	—	—
收到其他与经营活动有关的现金	15	805,441.48		吸收投资收到的现金	44	90,050,356.87	
经营活动现金流入小计	16	3,763,608.38	-	其中：子公司吸收少数股东投资收到的现金	45		
购买商品、接受劳务支付的现金	17	1,909,837.38		取得借款收到的现金	46	62,308.51	
△客户贷款及垫款净增加额	18			收到其他与筹资活动有关的现金	47		
△存放中央银行和同业款项净增加额	19			筹资活动现金流入小计	48	90,112,665.38	-
△支付原保险合同赔付款项的现金	20			偿还债务支付的现金	49		
△拆出资金净增加额	21			分配股利、利润或偿付利息支付的现金	50		
△支付利息、手续费及佣金的现金	22			其中：子公司支付给少数股东的股利、利润	51		
△支付保单红利的现金	23			支付其他与筹资活动有关的现金	52		
支付给职工及为职工支付的现金	24	7,087,567.37		筹资活动现金流出小计	53	-	-
支付的各项税费	25	22,838.40		筹资活动产生的现金流量净额	54	90,112,665.38	-
支付其他与经营活动有关的现金	26	2,508,007.24		四、汇率变动对现金及现金等价物的影响	55	1,787.51	
经营活动现金流出小计	27	11,478,250.39	-	五、现金及现金等价物净增加额	56	29,389,451.26	-
经营活动产生的现金流量净额	28	-7,714,642.01	-	加：期初现金及现金等价物余额	57		
二、投资活动产生的现金流量：	29	—	—	六、期末现金及现金等价物余额	58	29,389,451.26	-

法定代表人： 



主管会计工作负责人： 



会计机构负责人： 




合并资产负债表 Balance Sheet

编制单位: 重庆四联传感技术有限公司
Company: Chongqing Silian Sensor Technology Co., Ltd.

2021/3/31

单位: 元 (RMB)

项目 Items	行次 Line	期末数 Ending balance	期初数 Opening balance	项目 Items	行次 Line	期末数 Ending balance	期初数 Opening balance
流动资产:	1			流动负债:	37		
Current assets:	1			Current liabilities:	37		
货币资金	2	61,795,753.42	29,389,451.26	短期借款	38	76,163.82	-
Monetary fund	2	61,795,753.42	29,389,451.26	Short-term loan	38	76,163.82	-
交易性金融资产	3	-	40,000,000.00	交易性金融负债	39	-	-
Transactional financial assets	3	-	40,000,000.00	Transactional financial liabilities	39	-	-
衍生金融资产	4	-	-	衍生金融负债	40	-	-
Derivative financial assets	4	-	-	Derivative financial liabilities	40	-	-
应收票据	5	-	-	应付票据	41	-	-
Notes receivable	5	-	-	Notes payable	41	-	-
应收账款	6	9,779.99	-	应付账款	42	392,098.13	126,396.06
Accounts receivable	6	9,779.99	-	Accounts payable	42	392,098.13	126,396.06
预付款项	7	844,364.18	252,043.12	预收款项	43	-	-
Accounts prepaid	7	844,364.18	252,043.12	Item received in advance	43	-	-
应收股利	8	-	-	应付职工薪酬	44	453,814.61	911,150.74
Dividends receivable	8	-	-	Salary payable	44	453,814.61	911,150.74
应收利息	9	-	-	应交税费	45	-510,491.24	416,465.46
Interest receivable	9	-	-	Tax payable	45	-510,491.24	416,465.46
其他应收款	10	13,829,568.89	12,625,981.45	应付利息	46	-	-
Other receivables	10	13,829,568.89	12,625,981.45	Interest payable	46	-	-
存货	11	36,608.09	101,039.47	应付股利	47	-	-
Inventory	11	36,608.09	101,039.47	Dividends payable	47	-	-
持有待售资产	12	-	-	其他应付款	48	493,059.18	138,799.48
Assets held for sale	12	-	-	Other payables	48	493,059.18	138,799.48
其他流动资产	13	-	291,830.80	持有待售负债	49	-	-
Other current assets	13	-	291,830.80	Liabilities held for sale	49	-	-
流动资产合计	14	76,516,074.57	82,660,346.10	流动负债合计	50	904,644.50	1,592,811.74
Total current assets	14	76,516,074.57	82,660,346.10	Total current liabilities	50	904,644.50	1,592,811.74
非流动资产:	15			非流动负债:	51		
Non-current assets:	15			Non-current liabilities:	51		
债权投资	16	-	-	长期借款	52	-	-
Debt investment	16	-	-	Long-term loan	52	-	-
其他债权投资	17	-	-	应付债券	53	-	-
Other debt investment	17	-	-	Bonds payable	53	-	-
长期应收款	18	-	-	租赁负债	54	-	-
Long-term receivables	18	-	-	Lease liability	54	-	-
长期股权投资	19	-	-	长期应付款	55	-	-
Long-term equity investment	19	-	-	Long-term receivables	55	-	-
其他权益工具投资	20	-	-	长期应付职工薪酬	56	-	-
Other equity instruments investment	20	-	-	Long-term salary payable	56	-	-
其他非流动金融资产	21	-	-	预计负债	57	-	-
Other non-current financial assets	21	-	-	Estimated liabilities	57	-	-
投资性房地产	22	-	-	递延收益	58	-	-
Investment real estate	22	-	-	Deferred income	58	-	-
固定资产净值	25	1,063,434.38	506,457.69	非流动负债合计	61	-	-
Net value of fixed assets	25	1,063,434.38	506,457.69	Total non-current liabilities	61	-	-
减: 固定资产减值准备	26	-	-	负债合计	62	904,644.50	1,592,811.74
Less: Impairment of fixed assets	26	-	-	Total liabilities	62	904,644.50	1,592,811.74
固定资产净额	27	1,063,434.38	506,457.69	所有者权益:	63		
Net fixed assets	27	1,063,434.38	506,457.69	Owners' equity:	63		
在建工程	28	83,037.75	55,358.50	实收资本(股本)	64	90,000,000.00	90,000,000.00
Construction-in-progress	28	83,037.75	55,358.50	Paid-up Capital (Share Capital)	64	90,000,000.00	90,000,000.00
固定资产清理	29	-	-	资本公积	65	-	-
Liquidation of fixed assets	29	-	-	Capital surplus	65	-	-
无形资产	30	40,691.20	44,600.06	减: 库存股	66	-	-
Intangible assets	30	40,691.20	44,600.06	Less: Treasury stock	66	-	-
开发支出	31	-	-	其他综合收益	67	-23,834.90	-10,858.47
Development expenditure	31	-	-	Other comprehensive income	67	-23,834.90	-10,858.47
长期待摊费用	32	11,005.07	-	盈余公积	68	-	-
Long-term deferred expenses	32	11,005.07	-	Surplus reserve	68	-	-
递延所得税资产	33	-	-	未分配利润	69	-13,270,642.93	-8,380,166.36
Deferred income-tax assets	33	-	-	Undistributed profit	69	-13,270,642.93	-8,380,166.36
其他非流动资产	34	-	-	少数股东权益	70	104,076.31	64,975.44
Other non-current assets	34	-	-	Minority shareholders' equity	70	104,076.31	64,975.44
非流动资产合计	35	1,198,168.40	606,416.25	所有者权益合计	71	76,809,598.47	81,673,950.61
Total non-current assets	35	1,198,168.40	606,416.25	Total owner's equity	71	76,809,598.47	81,673,950.61
资产总计	36	77,714,242.97	83,266,762.35	负债和所有者权益总计	72	77,714,242.97	83,266,762.35
Total assets	36	77,714,242.97	83,266,762.35	Total liabilities and owner's equity	72	77,714,242.97	83,266,762.35

法定代表人: 



主管会计工作负责人: 



会计机构负责人: 





合并利润表Income Statement

编制单位: 重庆西联传感器技术有限公司
Company: Chongqing Silian Sensor Technology Co., Ltd.

2021Q1

单位: 元 (RMB)

项目Items	行次Line	本年累计金额 Cumulative amount for current year	去年全年金额 Cumulative amount for last year
一、营业收入 Operating income	1	234,836.40	2,742,414.46
二、营业成本 Operating costs	2	18,039.18	454,494.31
税金及附加 Taxes and surcharges	3	3,476.50	22,838.40
销售费用 Sales expenses	4	326,174.78	615,953.49
管理费用 General and administrative expenses	5	1,026,224.88	3,343,158.30
研发费用 Research & Development expenses	6	3,989,249.13	7,041,399.93
财务费用 Financial expenses	7	-2,090.15	-113,047.30
资产减值损失 Asset impairment loss	8		
信用减值损失 Credit impairment loss	9		1,367.45
加: 公允价值变动收益 (损失以“-”号填列) Add: Profit on fluctuation of fair market value (Loss is listed with "-")	10		
投资收益 (损失以“-”号填列) Investment income (Loss is listed with "-")	11	352,876.71	277,260.27
其中: 对联营企业和合营企业的投资收益 Including: Investment income from associates and joint ventures	12		
资产处置收益 Asset disposal income	13		
其他收益 Other income	14	6,895.55	
三、营业利润 (亏损以“-”号填列) Operating profit (Loss is listed with "-")	15	-4,766,465.66	-8,346,489.85
加: 营业外收入 Add: Non-operating income	16		
减: 营业外支出 Less: Non-operating expenses	17	15,477.15	
四、利润总额 (亏损总额以“-”号填列) Total profit (The total loss is listed with "-")	18	-4,781,942.81	-8,346,489.85
减: 所得税费用 Less: Income-tax expenses	19	69,432.90	20,000.45
五、净利润 (净亏损以“-”号填列) Net profit (Net loss is listed with "-")	20	-4,851,375.71	-8,366,490.30

法定代表人:



主管会计工作负责人:



会计机构负责人:



合并现金流量表Cash Flow

编制单位: 重庆四联传感技术有限公司
Company: Chongqing Sigan Sensing Technology Co., Ltd.

2021Q1


单位: 元 (RMB)

项目Items	行次Line	本年累计金额 Cumulative amount for current year	去年全年金额 Cumulative amount for last year	项目Items	行次Line	本年累计金额 Cumulative amount for current year	去年全年金额 Cumulative amount for last year
一、经营活动产生的现金流量: Cash flows from operating activities:	1			补充资料: additional materials:	41		
销售商品、提供劳务收到的现金 Cash received from sales of goods or rendering of services	2	239,934.57	2,958,166.90	一、将净利润调节为经营活动现金流量: Adjust net profit to operating cash flows:	42		
收到的税费返还 Refund of taxes	3			净利润 Net profit	43	-4,851,375.71	-8,374,398.77
收到其他与经营活动有关的现金 Other cash received relating to operating activities	4	475,791.50	805,441.48	加: 资产减值准备 Add: Impairment of assets	44		1,367.15
经营活动现金流入小计 Subtotal of operating cash inflows	5	715,726.07	3,763,608.38	固定资产折旧、油气资产折耗、生产性生物资产折旧 Depreciation of fixed assets, oil & gas assets and productive biological assets	45	22,125.15	28,859.39
购买商品、接受劳务支付的现金 Cash paid for goods and services	6	1,578,080.04	1,909,837.38	无形资产摊销 Amortization of intangible assets	46	2,149.18	1,476.60
支付给职工以及为职工支付的现金 Cash paid to and paid for employees	7	3,471,936.47	7,037,567.37	长期待摊费用摊销 Amortization of long-term deferred expenses	47		
支付的各项税费 Cash paid to taxes and expenses	8	158,188.70	22,838.40	处置固定资产、无形资产和其他长期资产的损失(收益 以“-”号填列) Loss from disposal of fixed assets, intangible assets and other long-term assets (Revenue is listed with "-")	48		
支付其他与经营活动有关的现金 Other cash paid relating to operating activities	9	2,312,599.66	2,508,007.24	固定资产报废损失(收益以“-”号填列) Loss from retirement of fixed assets (Revenue is listed with "-")	49		
经营活动现金流出小计 Subtotal of operating cash outflows	10	7,520,804.87	11,478,250.39	公允价值变动损失(收益以“-”号填列) Loss from changes in fair value (Revenue is listed with "-")	50		
经营活动产生的现金流量净额 Net cash flows from operating activities	11	-6,805,078.80	-7,714,642.01	财务费用(收益以“-”号填列) Financial expenses (Revenue is listed with "-")	51		
二、投资活动产生的现金流量: Cash flows from investing activities:	12			投资损失(收益以“-”号填列) Investment loss (Revenue is listed with "-")	52	-352,876.71	-277,260.27
收回投资收到的现金 Cash received from return of investment	13	40,000,000.00	50,000,000.00	递延税款贷项(增加以“-”号填列) Credit deferred tax (Add the number with "-")	53		
取得投资收益收到的现金 Cash received from investment income	14	352,876.71	277,260.27	递延所得税负债增加(减少以“-”号填列) Increase in deferred income-tax liabilities (Reduce the number with "-")	54		
处置固定资产、无形资产和其他长期资产收回的现金净额 Net cash received from disposal of fixed assets, intangible assets and other long-term assets	15			存货的减少(增加以“-”号填列) Decrease in inventory (Add the number with "-")	55	121,328.22	-101,039.47
处置子公司及其他营业单位收到的现金净额 Net cash received from disposal of subsidiaries and other business units	16			经营性应收项目的减少(增加以“-”号填列) Decrease in operating receivables (Add the number with "-")	56	-1,140,628.77	-933,022.56
收到其他与投资活动有关的现金 Other cash received relating to investing activities	17			经营性应付项目的增加(减少以“-”号填列) Increase in operating payables (Reduce the number with "-")	57	-605,800.16	1,939,375.61
投资活动现金流入小计 Subtotal of investing cash inflows	18	40,352,876.71	50,277,260.27	其他 Others	58		
购建固定资产、无形资产和其他长期资产支付的现金 Cash paid to acquire fixed assets, intangible assets and other long- term assets	19	1,120,662.25	687,619.89	经营活动产生的现金流量净额 Net cash flows from operating activities	59	-6,805,078.80	-7,714,642.01
投资支付的现金 Cash paid for investments	20		90,000,000.00	二、不涉及现金收支的投资和筹资活动: Investment and financing activities not related to cash receipts and payments:	60		
取得子公司及其他营业单位支付的现金净额 Net cash paid for the disposal of subsidiaries and other business units	21			债务转为资本 Conversion of debt into capital	61		
支付其他与投资活动有关的现金 Other cash paid relating to investing activities	22		12,600,000.00	一年内到期的可转换公司债券 Convertible corporate bonds due within one year	62		
投资活动现金流出小计 Subtotal of investing cash outflows	23	1,120,662.25	103,287,619.89	融资租入固定资产 Finance leased fixed assets	63		
投资活动产生的现金流量净额 Net cash flows from investing activities	24	39,232,214.46	-53,010,359.62		64		
三、筹资活动产生的现金流量: Cash flows from financing activities:	25				65		
吸收投资收到的现金 Cash received from investors	26		90,050,356.87		66		
其中: 子公司吸收少数股东投资收到的现金 Including: Cash received by subsidiaries absorbing minority shareholders' investments	27				67		
取得借款收到的现金 Cash received from borrowing	28	16,596.29	62,308.51		68		
收到其他与筹资活动有关的现金 Other cash received relating to financing activities	29				69		
筹资活动现金流入小计 Subtotal of financing cash inflows	30	16,596.29	90,112,665.38		70		
偿还债务支付的现金 Cash repayments of amount borrowed	31				71		
分配股利、利润或偿付利息支付的现金 Cash payments for interest or distribution of dividends and profit	32				72		
其中: 子公司支付给少数股东的股利、利润 Including: Dividends and profits paid by subsidiaries to minority shareholders	33				73		
支付其他与筹资活动有关的现金 Other cash paid relating to financing activities	34				74		
筹资活动现金流出小计 Subtotal of financing cash outflows	35	-	-	三、现金及现金等价物净增加情况: Net increase in cash and cash equivalents:	75		
筹资活动产生的现金流量净额 Net cash flows from financing activities	36	16,596.29	90,112,665.38	现金的期末余额 Ending balance of cash	76	61,795,753.42	29,389,451.26
四、汇率变动对现金及现金等价物的影响 Exchange gains/losses on cash and cash equivalents	37	-37,429.79	1,787.51	减: 现金的期初余额 Less: Opening balance of cash	77	29,389,451.26	
五、现金及现金等价物净增加额 Net increase in cash and cash equivalents	38	32,406,302.16	29,389,451.26	加: 现金等价物的期末余额 Add: Ending balance of cash equivalents	78		
加: 期初现金及现金等价物余额 Add: Opening balance of cash and cash equivalents	39	29,389,451.26		减: 现金等价物的期初余额 Less: Opening balance of cash equivalents	79		
六、期末现金及现金等价物余额 Ending balance of cash and cash equivalents	40	61,795,753.42	29,389,451.26	现金及现金等价物净增加额 Net increase in cash and cash equivalents	80	32,406,302.16	29,389,451.26

法定代表人: 



主管会计工作负责人:





会计机构负责人:

