

关于神驰机电股份有限公司

向不特定对象发行可转换公司债券的审核问询函的回复

天职业字[2023] 21250-11 号



关于神驰机电股份有限公司

向不特定对象发行可转换公司债券的审核问询函的回复

天职业字[2023]21250-11号

上海证券交易所：

天职国际会计师事务所（特殊普通合伙）（以下简称“我们”）接受神驰机电股份有限公司（以下简称“公司”或“发行人”或“神驰机电”）的委托，按照中国注册会计师审计准则（以下简称“审计准则”）审计了发行人的财务报表，包括 2022 年 12 月 31 日的合并及母公司资产负债表，2022 年度的合并及母公司利润表、合并及母公司现金流量表、合并及母公司股东权益变动表以及相关财务报表附注，并于 2023 年 4 月 13 日签发了无保留意见的审计报告，报告号为天职业字[2023]21250 号。

根据贵所 2023 年 5 月 17 日下发的《关于神驰机电股份有限公司向不特定对象发行可转换公司债券申请文件的审核问询函》（上证上审（再融资）〔2023〕315 号）（以下简称“问询函”）的要求，天职国际会计师事务所（特殊普通合伙）（以下简称“申报会计师”）对问询函中涉及 2022 年度会计师核查的相关事项进行了核查，现将核查情况说明如下：

## 目 录

一、关于经营情况.....	1
二、关于境外销售.....	23
三、关于财务性投资.....	37



## 一、关于经营情况

根据申报材料，1) 报告期内发行人营业收入为 156,160.47 万元、243,758.68 万元、260,025.16 万元；2) 2022 年度公司主要产品电机类产品、通用汽油机、终端类产品销量同比均有下滑；3) 发行人综合毛利率为 25.88%、21.70%、23.50%，同行业可比公司均值为 14.89%、12.31%、18.06%；4) 公司净利润为 10,584.62 万元、19,555.12 万元、20,528.18 万元，经营活动产生的现金流量净额为 14,979.82 万元、-13,740.27 万元、45,940.76 万元；5) 应收账款余额为 29,817.30 万元、46,832.21 万元、44,645.18 万元；6) 存货余额为 30,031.35 万元、57,512.01 万元、49,496.76 万元，其中库存商品占存货余额比重为 77.52%、65.65% 和 69.37%；7) 报告期内发行人向关联方凯米尔动力、五谷通用关联销售金额为 594.11 万元、1,262.39 万元和 2,423.29 万元。发行人已于 2023 年 4 月公告了收购凯米尔动力和五谷通用 100% 股权暨关联交易的进展情况。请发行人说明：（1）结合主要产品销量与单价变动情况说明报告期内公司主要产品销量下滑、收入上涨的原因；结合同行业可比公司收入波动趋势说明公司营业收入波动的合理性；（2）发行人毛利率高于同行业可比公司毛利率的原因及合理性；（3）量化分析净利润与经营活动产生的现金流量净额差异较大的原因及合理性；（4）报告期内应收账款期后回款情况，是否与公司业务规模、营业收入相匹配，结合业务模式、信用政策、账龄、应收账款周转率、坏账准备计提政策、同行业上市公司情况对比分析应收账款水平的合理性及坏账准备计提的充分性；（5）报告期末存货明细情况、库存商品余额较高的原因及合理性，结合公司存货跌价准备计提政策、库龄情况、库存商品期后销售情况、存货周转率、同行业可比公司情况，说明存货跌价准备计提是否充分，是否存在存货积压情况；（6）报告期内公司对凯米尔动力及五谷通用关联销售大幅增长的原因，结合相关产品的销售价格、公司向其他非关联方销售的同类产品的价格、同类产品的公开市场报价说明关联销售定价的公允性。

请申报会计师核查并发表明确意见。

回复：

（一）结合主要产品销量与单价变动情况说明报告期内公司主要产品销量下滑、收入上涨的原因；结合同行业可比公司收入波动趋势说明公司营业收入波动的合理性

1、结合主要产品销量与单价变动情况说明报告期内公司主要产品销量下滑、收入上涨的原因

发行人主要产品为终端类产品和电机类产品，产品销售量与单价变动情况如下表所示：

单位：万台、万元、元/台					
年度	产品类别	销售量	销售收入	平均单价	收入占比
2022 年度	终端类产品	70.85	170,406.92	2,405.18	67.56%
	电机类产品	151.50	56,219.58	371.09	22.29%
2021 年度	终端类产品	78.37	151,788.61	1,936.82	63.99%
	电机类产品	174.00	64,208.30	369.01	27.07%



由上表可知，2022 年度相较于 2021 年度，电机类产品销售量与销售收入变动情况一致，终端类产品则存在销售量下滑、销售收入上涨的情况。

发行人终端类产品主要包括发电机组产品、高压清洗机组产品以及水泵、电焊机组、园林工具等其他产品，前述产品 2022 年度和 2021 年度销售量、销售收入、平均单价及占终端类产品的收入比重情况如下：

单位：万台、万元、元/台

年度	分类	销售量	销售收入	平均单价	收入占比
2022 年度	发电机组	49.12	143,487.92	2,921.17	84.20%
	清洗机组	10.96	12,935.32	1,180.23	7.59%
	其他	10.77	13,983.68	1,298.39	8.21%
	<u>合计</u>	<u>70.85</u>	<u>170,406.92</u>	<u>2,405.18</u>	<u>100.00%</u>
2021 年度	发电机组	55.72	129,679.96	2,327.35	85.43%
	清洗机组	13.09	13,352.90	1,020.08	8.80%
	其他	9.56	8,755.75	915.87	5.77%
	<u>合计</u>	<u>78.37</u>	<u>151,788.61</u>	<u>1,936.82</u>	<u>100.00%</u>

由上表可知，2021 年度和 2022 年度，发电机组销售收入分别为 129,679.96 万元和 143,487.92 万元，销售收入增长 13,807.96 万元，销售收入占比分别为 85.43%和 84.20%，销售收入占比较高。2021 年度和 2022 年度，发电机组销售量分别为 55.72 万台和 49.12 万台，2022 年度较 2021 年度销售量下降 6.60 万台。

2022 年度相较于 2021 年度，清洗机组的销售量和销售收入均呈现下降趋势，草坪机、电焊机组、水泵等其他产品的销售量和销售收入均上升，2021 年度和 2022 年度，清洗机组的销售收入占比分别为 8.80%和 7.59%，草坪机、电焊机组、水泵等其他产品的销售收入占比分别为 5.77%和 8.21%。清洗机组、草坪机、电焊机组、水泵等其他产品销售收入占比较小，对终端类产品销售收入影响较小。

综上所述，2022 年度，终端类产品中发电机组的销售量下降，销售收入上升，且销售收入占比较高，因此，销量下滑、收入上涨主要受发电机组销售情况的影响。

发电机组产品存在功率越大，销售单价越高的特点。按照行业惯例，将发电机组产品按照功率进行分层，不同功率发电机组产品的销售量、销售收入、平均单价、销售量占比及占发电机组产品的收入比重如下表所示：

单位：万台、万元、元/台

年度	规格型号	销售量	销售收入	平均单价	销售量占比	销售收入占比
2022 年度	>5KW (含 5KW)	21.64	93,339.24	4,313.27	44.06%	65.05%
	3-5KW	9.28	18,988.52	2,046.18	18.89%	13.23%



年度	规格型号	销售量	销售收入	平均单价	销售量占比	销售收入占比
2021 年度	0-3KW (含 3KW)	18.20	31,160.16	1,712.10	37.05%	21.72%
	合计	<u>49.12</u>	<u>143,487.92</u>	<u>2,921.17</u>	<u>100.00%</u>	<u>100.00%</u>
	>5KW (含 5KW)	20.65	71,431.64	3,459.16	37.06%	55.08%
	3-5KW	8.15	14,583.61	1,789.40	14.63%	11.25%
	0-3KW (含 3KW)	26.92	43,664.71	1,622.02	48.31%	33.67%
	合计	<u>55.72</u>	<u>129,679.96</u>	<u>2,327.35</u>	<u>100.00%</u>	<u>100.00%</u>

2021 年度和 2022 年度，规格型号为 0-3KW (含 3KW) 的发电机组销售量分别为 26.92 万台和 18.20 万台，销售量减少 8.72 万台；销售收入分别为 43,664.71 万元和 31,160.16 万元，销售收入减少 12,504.55 万元；平均单价分别为每台 1,622.02 元和 1,712.10 元，平均单价每台增长 90.08 元。因此，规格型号为 0-3KW (含 3KW) 的发电机组销售收入下降，系 2022 年度销售量下降较多导致。该产品主要发挥家庭备用电源的功能，以北美区域的大型商超（如 Sams Club、Walmart 和 Costco 等）销售为主，受 2022 年美国严重的通货膨胀影响，居民生活成本提高，消费者消费观念偏向于减少非必要开支，导致市场对该类发电机组产品的需求有所下滑。

2021 年度和 2022 年度，规格型号为 3-5KW 的发电机组销售量分别为 8.15 万台和 9.28 万台，销售量增长 1.13 万台；平均单价分别为每台 1,789.40 元和 2,046.18 元，每台增长 256.78 元，增幅偏大；销售收入分别为 14,583.61 万元和 18,988.52 万元，销售收入增长 4,404.91 万元。2022 年度，规格型号为 3-5KW 的发电机组销售数量、平均单价及销售收入同时增长。2021 年度和 2022 年度，规格型号>5KW (含 5KW) 的发电机组销售量分别为 20.65 万台和 21.64 万台，销售量增长 0.99 万台；该型号发电机组平均单价分别为每台 3,459.16 元和 4,313.27 元，平均每台上涨 854.11 元，平均单价上升幅度较大；销售收入分别为 71,431.64 万元和 93,339.24 万元，销售收入增长 21,907.60 万元，收入占比分别为 55.08%和 65.05%，占比较高，且 2022 年度较 2021 年度比较销售收入占比提高了 9.97%。

发电机组产品 2022 年收入增长主要系：1) 单价较高的大功率发电机组销售量占比提升。2021 年，功率在 3KW 以上的发电机组产品销售量占比为 51.69%，2022 年提升至 62.95%，销售量占比提升超过 10.00%。2) 产品销售定价提升。发行人终端类产品根据产品成本、境外销售承担的费用，市场行情等因素与客户综合协商定价。受 2021 年大宗原材料价格普遍上涨的影响，发行人主要原材料钢材、漆包线等采购成本提升，加上 2021 年下半年至 2022 年上半年全球海运费的快速上涨，为保证经营业绩的稳定性，发行人在 2022 年对主要终端产品的价格进行上调，使得发电机组产品销售定价提升。3) 汇率波动提高境外销售产品平均单价。发行人发电机组产品以外销为主且以美元作为主要结算货币。2022 年美元兑人民币汇率大幅上涨，根据国家统计局发布的统计数据，2021 年美元兑人民币平均汇率为 6.4515，2022 年美元兑人民币平均汇率为 6.7261，较 2021 年上涨 4.26%。汇率波动进一步提高发行人境外销售产品的销售单价。

综上所述，发行人主要产品发电机组产品在 2022 年存在销售量下滑、销售收入上涨的情形，主要系单价较低的 0-3KW (含 3KW) 发电机组产品销售量下滑对销售收入的负面影响金额



远低于大功率发电机组销售量占比提升、产品销售定价提升及汇率上涨对销售收入的正面影响金额所致。

## 2、结合同行业可比公司收入波动趋势说明公司营业收入波动的合理性

发行人主要从事小型发电机、通用汽油机以及终端类产品的研发、制造和销售，基于相似的主营产品及业务板块，选择以下公司作为可比上市公司：

证券简称	主要产品	设立境外公司所在区域
隆鑫通用	摩托车及发动机、通用机械产品、大型商用发电机组、高端零部件等	意大利、越南
宗申动力	摩托车发动机类、通机类、产品零部件类等	越南
智慧农业	内燃机及终端产品、金属矿产品、贸易产品、农业信息化产品、零部件及其他	美国、越南
绿田机械	通用动力机械产品、高压清洗机产品	——
发行人	电机类产品、通用汽油机、通用机械设备、配件及其他	俄罗斯、尼日利亚、越南、美国、印尼、德国、泰国、墨西哥

数据来源：同行业可比公司定期报告、招股说明书等公开披露信息

由上表可知，隆鑫通用除通用机械相关业务外，还涉及摩托车及发动机业务；宗申动力除通机产品相关业务外，还涉及摩托车发动机及零部件业务；智慧农业除涉及通用机械相关业务外，还涉及有色金属和智慧农业相关业务。为保证可比性，选取可比上市公司通用机械相关业务收入与发行人主营业务收入进行对比。2022年度，发行人主营业务收入与可比上市公司通用机械相关业务收入对比如下表所示：

单位：万元

证券简称	收入分类	收入金额	变动率
隆鑫通用	通用机械业务	341,384.42	-18.78%
宗申动力	通机产品	457,985.32	-12.83%
智慧农业	机械制造	97,211.71	-43.92%
绿田机械	主营业务收入	156,385.23	0.56%
发行人	主营业务收入	252,240.65	6.34%

2022年度，发行人通用机械相关业务收入增长6.34%，增幅较小。可比上市公司中，绿田机械2022年度通用机械相关业务收入增长0.56%，发行人与其收入波动趋势一致。隆鑫通用、宗申动力、智慧农业2022年度通用机械相关业务收入分别下滑18.78%、12.83%和43.92%。根据同行业可比上市公司年报披露信息，隆鑫通用2022年度通用机械相关业务收入下滑主要系受全球通胀、贸易摩擦等因素影响，市场需求在经历2021年的爆发式增长后出现下降所致；智慧农业2022年通用机械相关业务收入下滑主要系其通机业务经营模式转换，下游客户正处



在向渠道商调整过程中，原 OEM 订单减少所致。

2022 年度，发行人收入增长主要系终端类产品销售持续增长所致。受北美市场需求下滑的大环境因素影响，主要境外子公司美国神驰营业收入下滑 18,114.11 万元，同比降低 40.72%，但发行人终端类产品销售仍保持增长趋势，主要系：1) OEM/ODM 订单增加。发行人 2022 年度 OEM/ODM 销售收入增长 28,915.81 亿元，同比增长 39.50%，其中对主要客户 HFT 销售收入增长 18,461.16 万元，主要系发行人与其合作持续深入，新型号发电机组产品在 2022 年度实现规模销售所致。此外，其他主要 OEM/ODM 客户订单均有不同幅度增长。2) 欧洲地区、非洲地区销售规模增长。受俄乌战争及欧洲能源危机影响，发行人 2022 年度欧洲地区销售收入增长 17,484.14 万元，同比增长 102.22%；受非洲地区市场需求持续提升及主要销售国家尼日利亚 2022 年度洪灾影响，发行人 2022 年度非洲地区销售收入增长 5,238.08 万元，同比增长 34.13%。从行业数据来看，根据我国海关统计，2022 年我国发电机组出口额 50.28 亿美元，同比增长 15.36%。发行人通用机械相关业务收入增长 6.34%，与行业发展趋势保持一致，具备合理性。

综上所述，发行人 2022 年度主营业务收入与可比上市公司绿田机械收入波动趋势一致且与行业发展趋势保持一致，具备合理性。

## （二）发行人毛利率高于同行业可比公司毛利率的原因及合理性

### 1、发行人和同行业可比公司毛利率情况

2022 年度，发行人毛利率为 22.50%，同行业可比公司隆鑫通用、宗申动力、绿田机械、智慧农业通用机械产品毛利率分别为 20.13%、13.02%、21.03%、10.61%，同行业可比公司平均毛利率为 18.06%，具体情况如下：

单位：万元

股票代码	证券简称	2022 年度		
		营业收入	营业成本	毛利率
603766.SH	隆鑫通用	341,384.42	272,679.16	20.13%
001696.SZ	宗申动力	457,985.32	398,367.31	13.02%
605259.SH	绿田机械	156,385.23	123,490.70	21.03%
000816.SZ	智慧农业	97,211.71	86,899.25	10.61%
603019.SH	发行人	260,025.16	198,917.47	22.50%

2022 年度，发行人主营业务毛利率高于同行业可比公司，主要原因分析如下：

### （1）全产业链带来的成本优势

发行人主营业务毛利率高于隆鑫通用、宗申动力主要原因系发行人拥有全产业链带来的成本优势：发行人已具备从部件到终端的完整产业链，小型发电机、通用汽油机、消声器、逆变器、控制面板、机架等核心零部件均由发行人自制，有利于保障公司产品一致性和品质稳定性的同时获得产业链各个环节的增值价值，加强成本优势；隆鑫通用、宗申动力核心零部件主要



向上游供应商采购，核心零部件的增值价值由其上游供应商获取。

发行人和绿田机械核心零部件采取自制方式，可以获得核心自制零部件增值价值和成本优势；因此，发行人主营业务毛利率和绿田机械不存在显著差异。

此外，由于智慧农业基建投入和产能扩张，提高了智慧农业的固定成本和运营成本，因此，智慧农业毛利率低于同行业可比公司平均值，低于发行人主营业务毛利率。

## （2）境外直接销售毛利率较高

发行人在美国、迪拜、尼日利亚、俄罗斯、德国等地设立了境外子公司，面向当地市场开展终端类产品的销售，同行业可比公司境外销售型子公司数量远少于发行人。

发行人设立的境外子公司能快速响应市场，加强公司与海外客户的沟通，提高公司的服务质量，由于国外子公司需要承担较高的国内工厂发货费用、本地运营费用等，因此产品定价高于国内业务和一般的出口业务。与此同时，该销售模式下境外子公司从合并范围内其他业务主体采购产生的关税、运输费合并层面作为仓库调库产生的费用，列报于销售费用，使发行人毛利率偏高。

2022 年度，剔除上述因素后，发行人毛利率情况如下：

单位：万元

项目	2022 年度
主营业务收入	252,240.65
主营业务成本	195,497.13
关税	695.79
出口货物至境外子公司的运费及装卸费	4,881.69
剔除因素后主营业务成本	201,074.61
主营业务毛利率	20.28%

剔除因素后毛利率同行业对比情况如下：

证券简称	产品类别	主营业务毛利率
隆鑫通用	通用机械类产品	20.13%
宗申动力	通机产品	13.02%
绿田机械	通用动力机械产品	21.03%
智慧农业	内燃机、终端产品、零部件及其他	10.61%
发行人		20.28%

由上表可知，发行人 2022 年度剔除因素后的主营业务毛利率和隆鑫通用、绿田机械差异较小。发行人主营业务毛利率处于合理范围。

综上所述，发行人主营业务毛利率高于同行业可比公司具有合理性。



(三) 量化分析净利润与经营活动产生的现金流量净额差异较大的原因及合理性

2022年发行人经营活动产生的现金流量净额与净利润的差异情况如下:

单位: 万元

项目	金额
经营活动产生的现金流量净额	45,940.76
净利润	20,528.18
差异	<u>25,412.58</u>

发行人经营活动产生的现金流量净额与净利润的差异, 主要受公允价值变动损失、存货变动、经营性应收应付项目变动、固定资产折旧、无形资产摊销等综合影响, 影响的构成及占比如下:

单位: 万元

项目类型	项目	2022年度
非付现项目	资产减值准备	317.26
	信用减值损失	648.30
	固定资产折旧、油气资产折耗、生产性生物资产折旧	3,547.66
	使用权资产摊销	298.53
	无形资产摊销	1,038.64
	长期待摊费用摊销	176.32
	<b>小计</b>	<b><u>6,026.71</u></b>
	<b>影响比例</b>	<b>23.72%</b>
非经营项目	处置固定资产、无形资产和其他长期资产的损失(收益以“-”号填列)	-11.03
	固定资产报废损失(收益以“-”号填列)	23.71
	公允价值变动损失(收益以“-”号填列)	3,672.35
	财务费用(收益以“-”号填列)	754.44
	投资损失(收益以“-”号填列)	-181.35
	<b>小计</b>	<b><u>4,258.12</u></b>
	<b>影响比例</b>	<b>16.76%</b>
经营性应收应付项目及存货的变动项目	存货的减少(增加以“-”号填列)	7,721.23
	经营性应收项目的减少(增加以“-”号填列)	10,654.85
	经营性应付项目的增加(减少以“-”号填列)	-3,829.57
	<b>小计</b>	<b><u>14,546.51</u></b>
	<b>影响比例</b>	<b>57.24%</b>
其他项目	递延所得税资产减少(增加以“-”号填列)	39.00



项目类型	项目	2022 年度
	递延所得税负债增加（减少以“-”号填列）	-584.85
	计入管理费用的股份支付	1,127.10
	<b>小计</b>	<b>581.25</b>
<b>影响比例</b>		<b>2.29%</b>
	<b>合计</b>	<b>25,412.58</b>

2022 年度，发行人实现净利润 20,528.18 万元，经营活动产生的现金流量净额为 45,940.76 万元，差异为 25,412.58 万元，差异较大，主要差异为：1) 非付现项目影响金额 6,026.71 万元，主要为固定资产折旧及无形资产摊销的持续影响；2) 非经营项目影响金额 4,258.12 万元，主要为发行人投资的珠海冠宇（688772）及丰电科技（430211）股票价格波动所导致的公允价值变动损益；3) 存货减少影响金额 7,721.23 万元，主要系随着发行人存货的期后销售以及 2022 年全球海运运力有序恢复，堆积在港口的货物较 2021 年年末大幅度减少，因此发行人 2022 年末存货水平有所降低；4) 经营性应收项目减少影响金额 10,654.85 万元，经营性应收项目的减少主要系应收账款及应收款项融资和其他流动资产两个方面的减少。应收账款及应收款项融资的减少影响金额为 3,904.41 万元，主要系 2022 年发行人加强了应收账款的管理，客户回款情况较好。其他流动资产的减少影响金额为 5,502.35 万元，主要系 2022 年发行人外销收入出口退税金额提升所致。

综上所述，发行人 2022 年经营活动产生的现金流量净额与营业利润差异较大主要系受存货变动、经营性应收应付项目变动、非经营项目及非付现项目的综合影响所致，与发行人实际业务匹配，具备合理性。

（四）报告期内应收账款期后回款情况，是否与公司业务规模、营业收入相匹配，结合业务模式、信用政策、账龄、应收账款周转率、坏账准备计提政策、同行业上市公司情况对比分析应收账款水平的合理性及坏账准备计提的充分性

#### 1、发行人 2022 年末应收账款的期后回款情况

发行人应收账款的账龄主要集中在一年以内。截至 2023 年 4 月 30 日，2022 年期末应收账款回款情况如下：

单位：万元

资产负债表日	应收账款余额	截至 2023 年 4 月 30 日累	
		计回款金额	回款比例
2022 年 12 月 31 日	44,645.18	36,382.63	81.49%

注：上述回款包括货币形式回款及银行承兑汇票形式回款。

截至 2023 年 4 月 30 日，发行人 2022 年末的应收账款回款率为 81.49%，发行人应收账款的期后回款率较高。

#### 2、应收账款与发行人业务规模、营业收入的匹配性



(1) 发行人 2022 年末应收账款余额占流动资产、资产总额的比例

单位：万元

项目	2022 年 12 月 31 日	2021 年 12 月 31 日
应收账款余额	44,645.18	46,832.21
流动资产	218,419.64	202,695.32
资产总额	292,051.05	259,862.42
应收账款余额占流动资产比例	20.44%	23.10%
应收账款余额占资产总额比例	15.29%	18.02%

2022 年发行人应收账款余额占流动资产比例为 20.44%，应收账款余额占资产总额的比例为 15.29%；2021 年发行人应收账款余额占流动资产比例为 23.10%，应收账款余额占资产总额的比例为 18.02%。2022 年发行人应收账款余额占资产规模比例均较低且占比波动较小，2022 年末同比 2021 年末应收账款期末余额占比波动的原因主要系：1) 新增银行借款，所以期末流动资产较上期增加；2) 子公司重庆三华工业有限公司新增尚未安装验收完成的压铸机、加工中心等机器设备安装工程以及移动电源及户用储能生产建设项目开工建设，导致期末在建工程增加，进而使资产总额较上期增加；3) 发行人加强了应收账款管理，使得 2022 年期末的应收账款较期初有所减少。因此，2022 年期末应收账款与资产规模的比例较期初有所下降，该波动具有合理性。

(2) 发行人 2022 年应收账款余额占营业收入的比例

2022 年发行人应收账款余额占营业收入的比例同比 2021 年变动较小，具体情况如下：

单位：万元

项目	2022 年 12 月 31 日/2022 年度	2021 年 12 月 31 日/2021 年度
应收账款余额	44,645.18	46,832.21
营业收入	260,025.16	243,758.68
应收账款余额占营业收入的比例	17.17%	19.21%

2022 年发行人应收账款余额占营业收入的比例 17.17%，相较于 2021 年应收账款余额占营业收入的比例 19.21%，变动较小，比较平稳。

(3) 发行人 2022 年末与同行业可比公司的应收账款与资产规模、营业收入的占比情况

证券简称	应收账款占流动资产比例	应收账款占资产总额比例	应收账款占营业收入比例
隆鑫通用	21.70%	13.25%	13.44%
宗申动力	28.17%	14.14%	15.26%
智慧农业	40.00%	12.02%	33.86%
绿田机械	14.96%	11.36%	15.07%
发行人	20.44%	15.29%	17.17%



数据来源：同行业可比公司定期报告、招股说明书等公开披露信息

发行人应收账款余额占资产规模及营业收入的比例较同行业其他可比公司不存在重大差异。智慧农业应收账款余额占流动资产及营业收入的比例较高，主要是因为其长账龄的应收账款占比较高，其中账龄在三年及以上占应收账款的比例 44.85%，远高于发行人及其他可比公司。

3、结合业务模式、信用政策、账龄、应收账款周转率、坏账准备计提政策、同行业上市公司情况对比分析应收账款水平的合理性及坏账准备计提的充分性

#### (1) 发行人的销售模式

发行人主要从事小型发电机、通用汽油机以及终端类产品的研发、制造和销售。发行人电机类产品采用直销方式进行销售；通用汽油机产品下游客户主要为国内通用机械生产厂商或国外终端类产品贸易商；终端类产品的销售方式分为 OEM/ODM、经销、直销三类；配件及其他产品采用直销方式进行销售。

#### (2) 发行人与同行业可比公司坏账计提政策

### 证券简称

### 坏账计提政策

隆鑫通用 对于《企业会计准则第 14 号-收入准则》规范的交易形成且不含重大融资成分的应收账款，始终按照相当于整个存续期内预期信用损失的金额计量其损失准备。根据以前年度的实际信用损失，并考虑本年的前瞻性信息，计量预期信用损失的会计估计政策为：1) 单项金额重大并单独计提坏账准备的应收账款：将单项金额超过 500 万元的应收账款视为重大应收账款，根据其未来现金流量现值低于其账面价值的差额，计提坏账准备。2) 按信用风险特征组合计提坏账准备的应收账款：账龄组合：以应收账款的账龄为信用风险特征划分组合——按账龄分析法计提坏账准备。3) 单项金额不重大但单独计提坏账准备的应收款项：单项金额不重大且按照组合计提坏账准备不能反映其风险特征的应收账款，根据其未来现金流量现值低于其账面价值的差额，计提坏账准备。

宗申动力 对于《企业会计准则第 14 号——收入》所规定的、不含重大融资成分的应收款项和合同资产，始终按照相当于整个存续期内的预期信用损失金额计量损失准备。对于包含重大融资成分的应收款项和合同资产，选择运用简化计量方法，按照相当于整个存续期内的预期信用损失金额计量损失准备。除了单项评估信用风险的应收账款和合同资产外，基于其信用风险特征，将其划分为不同组合：1) 组合 1：无担保物或无信保组合——以应收账款的逾期天数作为信用风险特征。参考历史信用损失经验，结合当前状况以及对未来经济状况的预测，编制应收账款逾期天数与整个存续期预期信用损失率对照表，计算预期信用损失。2) 组合 2：有担保物或有信保组合——以应收账款的逾期天数并考虑担保物或信保的风险敞口作为信用风险特征。先按组合 1 的计提方法进行计算，再将计算结果与担保物或信保赔付预计可收回金额的现值进行比较，计算预期信用损失。



智慧农业 对于《企业会计准则第 14 号——收入》所规定的、不含重大融资成分（包括根据该准则不考虑不超过一年的合同中融资成分的情况）的应收款项，采用预期信用损失的简化模型，即始终按照整个存续期内预期信用损失的金额计量其损失准备，由此形成的损失准备的增加或转回金额，作为减值损失或利得计入当期损益。对于包含重大融资成分的应收款项，本公司选择采用预期信用损失的简化模型，即始终按照整个存续期内预期信用损失的金额计量其损失准备。本公司考虑所有合理且有依据的信息，包括前瞻性信息，以单项或组合的方式对应收账款预期信用损失进行估计。

绿田机械 按照账龄组合，参考历史信用损失经验，结合当前状况以及对未来经济状况的预测，编制应收账款账龄与整个存续期预期信用损失率对照表，计算预期信用损失。

发行人 本公司对于《企业会计准则第 14 号——收入》所规定的、不含重大融资成分（包括根据该准则不考虑不超过一年的合同中融资成分的情况）的应收款项，采用预期信用损失的简化模型，即始终按照整个存续期内预期信用损失的金额计量其损失准备，由此形成的损失准备的增加或转回金额，作为减值损失或利得计入当期损益。对于包含重大融资成分的应收款项，本公司选择采用预期信用损失的简化模型，即始终按照

整个存续期内预期信用损失的金额计量其损失准备。1) 对于存在客观证据表明存在减值，单独进行减值测试，确认预期信用损失，计提单项减值准备。2) 对于不存在减值客观证据的信用风险特征将应收账款划分为若干组合，在组合基础上计算预期信用损失：信用风险组合——以账龄作为信用风险特征，按照应收账款连续账龄的原则计提坏账准备。

数据来源：同行业可比公司定期报告、招股说明书等公开披露信息

发行人坏账准备计提政策与同行业可比公司不存在明显差异。

### (3) 发行人的信用政策情况

因发行人主要客户结构稳定，选取发行人 2021 年、2022 年前十大客户，了解的信用政策如下：

序号	客户名称	信用政策
1	Harbor Freight Tools	海船时间 30 天内 TT
2	Sam's Club	Net 35 Days
3	Fouani Nigeria Ltd.	按正本提单出单日期开始计算，60 天内 TT 全款
4	常州科普动力机械有限公司	月结 90 天
5	CostCo Wholesale Corporation	Net 30 Days
6	DAISHIN INDUSTRIES LTD.	提单后 120 天 TT
7	重庆润通贸易有限公司	月结 30 天
8	PEZAL PRODUCT LINE SPOLK	30%生产前 T/T, 70%尾款见提单复印件付清



序号	客户名称	信用政策
9	Cummins Inc.	提单日后 60 天
10	STURMER MASCHINER	OA 30 Days
11	隆鑫通用动力股份有限公司	月结 35 天
12	OE GLOBAL PART INC/ANY PARTS CORP	Pre-Pay
13	Maxtool	OA 120 天付款
14	PriceSmart	Net 90 Days

发行人主要客户的信用期集中在 30 天至 120 天之间，且前十大客户相对稳定。

(4) 发行人与同行业可比公司的应收账款周转率及周转天数

2022 年发行人与同行业可比上市公司应收账款周转率指标及平均收款天数对比如下：

证券简称	应收账款周转率（次）	应收账款周转天数（天）
隆鑫通用	7.92	46.00
宗申动力	5.63	64.00
智慧农业	6.83	53.00
绿田机械	7.81	47.00
可比公司平均值	7.05	52.00
发行人	6.18	59.00

注 1：数据来源于同行业可比公司定期报告、招股说明书等公开披露信息

注 2：应收账款周转率=营业收入/应收账款平均账面价值

注 3：应收账款周转天数=360/应收账款周转率，并向上取整

发行人应收账款周转天数为 59 天，与发行人主要客户的信用政策了解情况相符。

发行人应收账款周转率与可比公司均值水平较为接近，在合理区间内。

(5) 发行人与同行业可比公司坏账准备计提情况分析

1) 2022 年发行人应收账款余额、账龄构成及坏账准备计提情况如下：

单位：万元

项目	应收账款余额		按信用风险组合	坏账准备	
	余额	占比		单项计提	计提比例
1 年以内	42,034.76	94.15%	2,036.07	395.23	5.78%
1 至 2 年	1,457.87	3.27%	120.62	248.69	25.33%
2 至 3 年	233.64	0.53%	8.85	192.40	86.13%



项目	应收账款余额		按信用风险组合	坏账准备	
	余额	占比		单项计提	计提比例
3至4年	13.47	0.03%	3.92	0.42	32.22%
4至5年	99.66	0.22%	5.99	92.18	98.50%
5年以上	805.78	1.80%	61.86	743.92	100.00%
<b>合计</b>	<b>44,645.18</b>	<b>100.00%</b>	<b>2,237.30</b>	<b>1,672.84</b>	<b>8.76%</b>

注：计提比例=（按信用风险组合计提的坏账+单项计提坏账）/应收账款余额

发行人应收账款的账龄主要集中在一年以内，占比达 94.15%，应收账款质量整体较好。

## 2) 同行业可比公司的坏账计提情况

单位：万元

证券简称	应收账款		坏账准备	
	余额	1年以上账龄占比	金额	计提比例
隆鑫通用	166,774.39	21.06%	28,404.58	17.03%
宗申动力	122,062.73	1.62%	3,978.57	3.26%
智慧农业	41,134.10	58.63%	22,519.87	54.75%
绿田机械	24,404.28	0.93%	1,371.79	5.62%
平均值	-	-	-	8.64%
发行人	44,645.18	5.85%	3,910.14	8.76%

注 1：数据来源同行业可比公司定期报告、招股说明书等公开披露信息

注 2：因智慧农业长账龄的应收账款占比明显高于发行人及同行业其他可比公司，因此平均值的计算不包含智慧农业

注 3：1 年以上账龄占比=应收账款账龄在 1 年以上的金额之和 ÷ 应收账款余额

发行人的坏账准备计提比例略高于可比同行业公司平均值，坏账准备计提具有谨慎性。隆鑫通用以及智慧农业坏账计提比例较高，主要是因为其账龄在一年以上的应收账款占比较高，比例分别为 21.06%和 58.63%。

综上所述，发行人应收账款期后回款情况与发行人的业务规模、营业收入相匹配，应收账款整体回款情况较好。发行人应收账款周转率、坏账准备计提政策与同行业可比公司不存在重大差异。应收账款坏账准备计提充分，坏账准备计提较为谨慎。

（五）报告期末存货明细情况、库存商品余额较高的原因及合理性，结合公司存货跌价准备计提政策、库龄情况、库存商品期后销售情况、存货周转率、同行业可比公司情况，说明存



货跌价准备计提是否充分，是否存在存货积压情况

1、报告期内存货明细情况、库存商品余额较高的原因及合理性

截至 2022 年 12 月 31 日，发行人存货账面余额 50,140.55 万元，存货跌价准备 643.79 万元，存货账面价值 49,496.76 万元，具体明细如下所示：

单位：万元

存货类别	2022 年 12 月 31 日		
	账面余额	存货跌价准备	账面价值
原材料	8,313.45	89.95	8,223.50
在产品	4,008.62	32.41	3,976.21
库存商品	34,784.54	521.43	34,263.12
低值易耗品	329.76		329.76
发出商品	2,704.17		2,704.17
<b>合计</b>	<b>50,140.55</b>	<b>643.79</b>	<b>49,496.76</b>

截至 2022 年 12 月 31 日，发行人库存商品余额系 34,784.54 万元；发行人库存商品余额占存货余额比重为 69.37%。库存商品境内外分布情况如下：

单位：万元

区域	2022 年 12 月 31 日	
	期末余额	占比
境外	17,813.81	51.21%
境内	16,970.73	48.79%
<b>合计</b>	<b>34,784.54</b>	<b>100.00%</b>

我国通用动力机械行业为出口外向型行业，主要消费市场在北美、欧洲和非洲等国家地区。发行人为提供优质服务 and 积极响应市场需求变化，已在美国、迪拜、尼日利亚、德国等多国设立境外销售型子公司。境外子公司为应对快速增长的海外市场对于交货时效性的需求，适当的增加当地备货。因此，2022 年末库存商品余额较高。

2、结合公司存货跌价准备计提政策、库龄情况、库存商品期后销售情况、存货周转率、同行业可比公司情况，说明存货跌价准备计提是否充分，是否存在存货积压情况

(1) 公司及同行业可比公司存货跌价准备计提政策

发行人同行业可比公司主要系隆鑫通用、宗申动力、智慧农业、绿田机械；发行人与同行业公司存货跌价准备政策及计提方法对比如下：



隆鑫通用	<p>库存商品、在产品 and 用于出售的材料等直接用于出售的商品存货，其可变现净值按该存货的估计售价减去估计的销售费用和相关税费后的金额确定；用于生产而持有的材料存货，其可变现净值按所生产的产成品的估计售价减去至完工时估计将要发生的成本、估计的销售费用和相关税费后的金额确定。公司期末存货以成本与可变现净值孰低计量，按单个存货项目的成本高于其可变现净值的差额计提存货跌价准备。与具有类似目的或最终用途并在同一地区生产和销售的产品系列相关，且难以将其与该产品系列的其他项目区别开来进行估价的存货，合并计提；对于数量繁多、单价较低的存货，按存货类别计提。可变现净值是指在正常生产经营过程中，以预计售价减去进一步加工成本和预计销售费用以及相关税费后的净值。</p>
宗申动力	<p>资产负债表日，存货采用成本与可变现净值孰低计量，按照单个存货成本高于可变现净值的差额计提存货跌价准备。直接用于出售的存货，在正常生产经营过程中以该存货的估计售价减去估计的销售费用和相关税费后的金额确定其可变现净值；需要经过加工的存货，在正常生产经营过程中以所生产的产成品的估计售价减去至完工时估计将要发生的成本、估计的销售费用和相关税费后的金额确定其可变现净值；资产负债表日，同一项存货中一部分有合同价格约定、其他部分不存在合同价格的，分别确定其可变现净值，并与其对应的成本进行比较，分别确定存货跌价准备的计提或转回的金额。</p>
智慧农业	<p>原材料：相关产成品估计售价减去至完工估计将要发生的成本、估计的销售费用以及相关税费后的金额确定可变现净值；库存商品：相关产成品估计售价减去估计的销售费用以及相关税费后的金额确定可变现净值；自制半成品：相关产成品估计售价减去至完工估计将要发生的成本、估计的销售费用以及相关税费后的金额确定可变现净值；发出商品：相关产成品估计售价减去估计的销售费用以及相关税费后的金额确定可变现净值。</p>
绿田机械	<p>资产负债表日，存货采用成本与可变现净值孰低计量，按照成本高于可变现净值的差额计提存货跌价准备。直接用于出售的存货，在正常生产经营过程中以该存货的估计售价减去估计的销售费用和相关税费后的金额确定其可变现净值；需要经过加工的存货，在正常生产经营过程中以所生产的产成品的估计售价减去至完工时估计将要发生的成本、估计的销售费用和相关税费后的金额确定其可变现净值；资产负债表日，同一项存货中一部分有合同价格约定、其他部分不存在合同价格的，分别确定其可变现净值，并与其对应的成本进行比较，分别确定存货跌价准备的计提或转回的金额。</p>
发行人	<p>资产负债表日，存货采用成本与可变现净值孰低计量，按照成本高于可变现净值的差额计提存货跌价准备。直接用于出售的存货，在正常生产经营过程中以该存货的估计售价减去估计的销售费用和相关税费后的金额确定其可变现净值；需要经过加工的存货，在正常生产经营过程中以所生产的产成品的估计售价减去至完工时估计将要发生的成本、估计的销售费用和相关税费后的金额确定其可变现净值；资产负债表日，同一项存货中一部分有合同价格约定、其他部分不存在合同价格的，分别确定其可变现净值，并与其对应的成本进行比较，分别确定存货跌价准备的计提或转回的金额。</p>

数据来源：同行业上市公司年度报告

由上表可知，发行人存货跌价准备计提政策与同行业可比公司不存在显著差异。

(2) 存货库龄情况

截至 2022 年 12 月 31 日，发行人存货期末余额 50,140.55 万元，具体明细及库龄情况如下：

单位：万元

存货类别	1年以内	1年以上	1年以内占比	1年以上占比
库存商品	29,501.76	5,282.78	58.84%	10.54%



存货类别	1年以内	1年以上	1年以内占比	1年以上占比
发出商品	2,704.17	-	5.39%	-
原材料	7,535.51	777.94	15.03%	1.55%
低值易耗品	234.48	95.28	0.47%	0.19%
在产品	3,762.22	246.40	7.50%	0.49%
<b>合计</b>	<b>43,738.14</b>	<b>6,402.40</b>	<b>87.23%</b>	<b>12.77%</b>

截至 2022 年 12 月 31 日，发行人 1 年以内存货占比为 87.23%，不存在大量存货积压的情形。发行人部分存货的库龄为 1 年以上，主要系原材料和库存商品；发行人库龄 1 年以上的原材料主要为售后维修用配件，维修用配件会因使用频率较低而存放时间较长；发行人库龄 1 年以上的库存商品主要为终端产品；由于终端产品具有易于存放、产品质保期较长的特点，境外子公司基于销售策略，对全系列终端产品备货以保障及时响应客户需求；2022 年度受市场需求因素的影响，部分型号的终端产品销售周期较长。

### （3）库存商品期后销售情况

截至 2023 年 4 月 30 日，公司库存商品期后销售情况如下：

单位：万元

项目	2022 年 12 月 31 日
库存商品余额	34,784.54
期后销售金额	18,140.20
期后销售比例	52.15%

截至 2023 年 4 月 30 日，发行人 2022 年末库存商品期后销售占比为 52.15%。通用机械和电机类产品主要销售区域位于北美、欧洲，销售需求和气候、天气相关联，存在季节性波动。因截至 2023 年 4 月 30 日统计时间较短，所以，库存商品期后销售比例较低。

### （4）存货周转率

2022 年，发行人和同行业可比公司存货周转率如下所示：

股票代码	证券简称	2022 年度
603766.SH	隆鑫通用	9.44
001696.SZ	宗申动力	7.68
000816.SZ	智慧农业	3.73
605259.SH	绿田机械	2.87
	可比公司平均值	6.66
603019.SH	发行人	3.72

2022 年，发行人存货周转率低于可比上市公司平均水平，但略高于绿田机械，主要原因系经营模式差异所致，具体如下：

隆鑫通用、宗申动力主营业务为摩托车发动机及整车制造、通用汽油机及通用动力机械类



产品整机制造等，主要生产环节以装配为主，产品交付周期较短；且由于实行零库存管理模式，主要零部件均由配套供应商预先存放于工厂，工厂按需领用结算，故存货周转速度较快，存货周转率较高。

智慧农业机械制造业务基本采用“以销定产”的经营模式，根据客户需求和市场变化开展产品研发，接单后按约定生产并交付，故其备货量较低，存货周转速度较快，存货周转率较高。

绿田机械产品具有生产工序多，自制率高的特点，故其自制半成品及在产品库存金额较大，且为了快速响应客户需求，其对需求量较大的型号储备一定库存，故存货周转速度相对较慢，存货周转率相对较低。

发行人终端类产品生产管理模式与同行业上市公司基本相同，但由于境外子公司为快速响应市场需求采用备货销售的方式，随着境外销售规模的增长，备货规模随之增加，拉低存货周转率，致使公司存货周转率低于同行业上市公司平均水平，但仍高于与发行人业务模式相近的绿田机械。

#### (5) 存货跌价计提情况及同行业可比公司情况

截至 2022 年 12 月 31 日，公司存货跌价计提比例与同行业可比公司的比较情况如下：

股票代码	证券简称	2022 年 12 月 31 日
603766.SH	隆鑫通用	7.56%
001696.SZ	宗申动力	1.67%
000816.SZ	智慧农业	7.89%
605259.SH	绿田机械	3.45%
603019.SH	发行人	1.28%

截至 2022 年 12 月 31 日，发行人存货跌价准备计提比例 1.28%，同行业可比公司隆鑫通用、宗申动力、智慧农业、绿田机械存货跌价准备计提比例分别为 7.56%、1.67%、7.89%和 3.45%。发行人与同行业可比公司存货跌价准备计提比例存在差异的原因如下：

发行人主要核心产品系小型发电机为主的电机类产品和通用汽油发电机组、高压清洗机、数码变频发电机组为主的终端类产品。隆鑫通用主要产品系摩托车和通用机械产品。隆鑫通用存货中通用机械产品占比较小，与发行人产品结构存在差异。智慧农业主要系动力及终端设备综合服务商，多品种金属精矿供应商及智慧农业数字化解决方案提供商。根据公开年度报告披露，智慧农业产品分类系通用机械类、金属矿产品类和信息化类产品，矿产品的存货跌价准备受大宗商品价格波动因素的影响较大。发行人与隆鑫通用、智慧农业产品结构不同导致存货跌价准备计提比例存在差异。

宗申动力主要从事小型热动力机械产品及部分终端产品的研发、制造、销售；主要类别包括发动机、通机类和零部件。存货跌价准备计提比例不存在显著差异。

绿田机械主要从事通用动力机械产品和高压清洗机产品生产和销售。发行人产品结构和绿



田机械产品结构相似。从采购模式上，发行人采取“订单式采购”的采购模式，绿田机械采取“以产定购”“预购备料”的采购模式，发行人与绿田机械采购模式上存在差异。绿田机械对电机、曲轴、消音器等零部件采用对外采购的方式，且保持适当的备货水平。发行人对电机、曲轴、轴承、消音器等核心零部件均采用自制方式，不存在需要大量备货的情形。基于前述采购模式，绿田机械原材料、在产品跌价准备计提比例高于发行人，库存商品跌价准备计提比例与发行人不存在显著差异。由于发行人和绿田机械采购模式不同，存货跌价准备计提比例存在差异。

2022年末，发行人已根据存货不同的用途和状态定期进行减值测试：对于正常使用的原材料，按照预计售价按照已签订销售合同/订单的价格或者同类产品产成品的预计售价或者市场售价，减去至完工时尚需投入的成本和估计的销售费用和相关税费后的金额确定可变现净值；对于判断为无法使用的原材料，公司按照废品对外销售价格扣除销售预计发生的相关费用计算可变现净值；对于正常备货的库存商品，按照已签订合同/订单或同类库存商品预计售价或市场售价扣除估计的销售费用和相关税费后确定库存商品可变现净值；对于非正常备货的库存商品，公司按照降价出售的预计价格扣除估计的销售费用和相关税费后的金额，确定可变现净值。公司根据测算结果，按照《企业会计准则第1号——存货》第十五条规定：资产负债表日，存货应当按照成本与可变现净值孰低计量，计提存货跌价准备。

综上所述，发行人存货跌价准备政策与同行业可比公司不存在显著差异，存货库龄主要集中在1年以内，库存商品期后销售情况较好，不存在库存积压的风险。存货跌价准备比例计提与同行业存在差异的，具有合理性。发行人根据实际情况计提存货跌价准备，存货跌价准备计提充分。

（六）报告期内公司对凯米尔动力及五谷通用关联销售大幅增长的原因，结合相关产品的销售价格、公司向其他非关联方销售的同类产品的价格、同类产品的公开市场报价说明关联销售定价的公允性

#### 1、报告期内公司对凯米尔动力及五谷通用关联销售大幅增长的原因

公司对凯米尔动力及五谷通用发生的关联销售（销售商品、提供劳务）情况如下表所示：

单位：万元

关联方	关联交易内容	2022年度	2021年度	销售额变动比例
凯米尔动力	电机、动力及配件、软件使用费	1,978.17	71.20	2,678.33%
五谷通用	电机、动力及配件、软件使用费	445.12	1,191.19	-62.63%

公司2022年对凯米尔动力销售增长了2,678.33%，对五谷通用的销售下降了62.63%。公司主要向凯米尔动力销售铜线电机等电机类产品，机架、面板、零件、调压器、消音器等配件产品以及通用汽油机产品；向五谷通用主要销售通用汽油机及配件（主要为托架、铁架、箱体、扶手、车轮轴等）以及少量的电机类产品。

#### （1）公司对凯米尔动力关联销售变动的原因分析



凯米尔动力主要从事柴油机类产品的研发、生产和销售，主要产品包括柴油发动机、柴油发电机组等。2022年，凯米尔动力为进一步提升收入规模和盈利能力，开始批量生产以发电机组、电焊机组产品为主的终端产品。由于发电机组及电焊机组产品主要由动力（柴油发动机或汽油发动机）、电机、结构件、零配件、包装物等装配而成，因此凯米尔动力2022年对电机类产品、配件及通用汽油发动机等产品需求增加。

## （2）公司对五谷通用关联销售变动的原因分析

五谷通用主要从事农业机械设备的研发、生产和销售，主要产品为微耕机、收获机、移植机、园艺工具等，其主要产品生产装配过程中需要适用动力（主要为汽油发动机）、变速箱、结构件、包装物等主要部件。五谷通用采购时会根据产品型号、功能、销售价格及客户需求选择不同品牌的部件产品，其中向发行人采购的动力及配件产品主要用于其高端系列产品的生产装配。

2022年公司主要向五谷通用销售通用汽油机及配件（主要为托架、铁架、箱体、扶手、车轮轴等），用于五谷通用主要生产产品的生产装配。2022年公司对五谷通用的销售额同比上期减少了62.63%，主要系2022年度五谷通用下游客户对高端系列产品需求量有所下滑，故五谷通用增加了向其他供应商采购性能、价格低于发行人的动力产品及配件产品比重。

2、结合相关产品的销售价格、公司向其他非关联方销售的同类产品的价格、同类产品的公开市场报价说明关联销售定价的公允性

### （1）公司向凯米尔动力关联销售的公允性分析

2022年度，公司向凯米尔动力关联销售的产品主要为电机类产品、通用汽油机和配件，发行人向凯米尔动力关联销售与向其他非关联方销售的对比情况如下：

产品大类	客户	销售金额 (万元)	销售数量(个)	平均销售单价 (元/个)
电机类产品	凯米尔动力	829.76	11,331.00	732.29
	其他非关联方	55,389.82	1,503,676.50	368.36
通用汽油机	凯米尔动力	307.50	3,605.00	852.97
	其他非关联方	3,170.68	44,478.00	712.86
配件及其他	凯米尔动力	486.45	142,067.00	34.24
	其他非关联方	21,213.53	6,316,460.75	33.58

公司向凯米尔动力销售的电机类产品及通用汽油机产品的平均销售单价分别为732.29元、852.97元，向其他非关联方销售的平均单价分别为368.36元、712.86元，公司向凯米尔动力销售的电机类产品及通用汽油机产品的平均销售单价高于向其他非关联方销售的平均单价，主要系凯米尔动力向发行人采购的相关产品以单价较高的大功率产品为主。公司向凯米尔动力销售的配件类产品的平均销售单价为34.24元，向其他非关联销售的平均单价为33.58元，平均单价不存在显著差异，销售定价具有公允性。



电机类产品及通用汽油机产品按同类型号产品进行售价对比如下：

### 1) 电机类产品

2022 年度，发行人向凯米尔动力销售的电机类产品主要为不同型号的电焊机电机和铜线电机。相关产品由于型号、功率、出厂状态存在差异，无市场公开报价。发行人向凯米尔动力销售的主要型号电机类产品价格与向其他非关联方销售的对比情况如下：

产品名称	型号规格	销售金额 (万元)	销售数量 (个)	平均单价 (元/个)	其他非关联方平均 单价 (元/个)
电焊机电机	130A-300A	405.87	4,248.00	955.44	1,162.28
铜线电机	5kw	96.72	2,021.00	478.58	450.32
铜线电机	10KW	81.72	605.00	1,350.82	1,437.84
铜线电机	6.5KW	52.58	975.00	539.29	558.35
铜线电机	9KW	22.42	250.00	896.90	900.46

公司向凯米尔动力销售的电焊机电机均价低于其他非关联方均价，主要系产品出厂状态差异所致。公司销售给其他非关联方的电焊机电机均包含二极管整流桥模块，但凯米尔动力因产品设计差异，已在其外购的定制铝合金散热器总成中已包含了二极管整流桥模块的相关功能，故向发行人采购的电焊机电机中未组装二极管整流桥模块，该模块对售价的影响约在人民币 100 元至 200 元左右。剔除该因素影响后，发行人销售给凯米尔动力的电焊机电机产品价格与销售给其他非关联方的价格不存在显著差异，关联销售价格定价公允。

此外，由于凯米尔动力距离发行人电机生产厂区仅 3 公里左右，较低的运输成本使得部分产品的定价略低于发行人向其他非关联方销售的平均单价。

综上所述，发行人向凯米尔动力销售的主要型号铜线电机平均单价与其他非关联方平均单价不存在显著差异，关联销售价格定价具有公允性。

### 2) 通用汽油机产品

2022 年度，发行人向凯米尔动力销售的通用汽油机产品主要为不同型号的发动机部件。相关产品由于型号、功率、出厂状态存在差异，无市场公开报价。发行人向凯米尔动力销售的主要型号产品均为发动机部件，但向其他非关联方销售的同型号产品基本为发动机总成，销售价格对比情况如下：

产品名称	型号规格	销售金额 (万元)	销售数量 (个)	凯米尔动力发 动机部件平均 单价 (元/个)	其他非关联方同型号 发动机总成平均单价 (元/台)
发动机部件	SC420	62.62	859.00	728.94	978.07
发动机部件	SC460	48.33	664.00	727.88	1,015.87



产品名称	型号规格	销售金额 (万元)	销售数量 (个)	凯米尔动力发 动机部件平均 单价(元/个)	其他非关联方同型号 发动机总成平均单价 (元/台)
发动机部件	AP190F	41.54	591.00	702.94	870.26

公司销售给凯米尔动力的发动机部件产品均价低于向其他非关联方销售的同型号发动机总成均价，主要系凯米尔动力向公司采购时，因自身终端产品设计差异，未直接向公司采购发动机总成，仅采购发动机部件所致。凯米尔动力采购的发动机部件与发动机总成的差异主要体现在：发动机部件未包含发动机总成中的油箱、消声器、电启动控制盒、贴花、包装物等部件和配件，上述差异对销售价格的影响差异约在人民币 180 元至 220 元左右。剔除发动机部件与发动机总成的差异，公司销售给凯米尔动力产品的平均价格与销售给其他非关联方的平均价格不存在重大差异，关联销售价格定价公允。

综上所述，公司销售给凯米尔动力的产品由于型号、功率、出厂状态存在差异，无市场公开报价，但通过与其他非关联方销售均价对比，公司销售给凯米尔动力的均价与销售给其他非关联方的均价不存在重大差异，关联销售价格定价具有公允性。

## (2) 公司向五谷通用关联销售的公允性分析

2022 年公司向五谷通用关联销售的产品主要为通用汽油机和配件类产品，公司向五谷通用关联销售的均价与向其他非关联方销售的均价对比情况如下：

产品大类	客户	销售金额 (万元)	销售数量(个)	平均销售单价 (元/个)
通用汽油机	五谷通用	301.98	7,613.00	396.66
	其他非关联方	3,170.68	44,478.00	712.86
配件及其他	五谷通用	134.01	4,2286.00	31.69
	其他非关联方	21,213.53	6,316,460.75	33.58

公司向五谷通用关联销售的配件及其他产品与向其他非关联方的销售均价不存在重大差异。公司向五谷通用关联销售的通用汽油机产品均价低于向其他非关联方的销售均价，差异原因主要系公司向五谷通用销售的通用汽油机产品主要是用于微耕机等农业机械的汽油发动机，且以单价较低的低功率发动机为主，所以销售均价低于向其他非关联方的销售均价。由于公司其他农用汽油发动机客户较少，同型号产品较难找到其他非关联方客户进行售价比较，故获取了 2022 年五谷通用向其他供应商采购汽油发动机的明细，不同功率的汽油发动机产品平均采购价格（不含税）对比如下：

单位：元/台

产品分类	发行人	其他供应商
170F 汽油发动机	348.61	288.07
全部汽油发动机	396.66	297.77



五谷通用向公司的采购均价略高于其他供应商采购均价，主要系公司的产品性能、质量优于其他供应商，且公司产品主要应用于五谷通用高端系列产品，故公司向五谷通用销售的汽油发动机产品价格不存在异常，具备合理性。

因此，通过与五谷通用其他同类供应商采购均价对比，公司向五谷通用关联销售的通用汽油机产品均价不存在异常，关联销售价格定价具有公允性。

综上所述，通过对比分析公司销售给五谷通用、凯米尔动力和销售给其他非关联方同类产品的价格，以及分析五谷通用向同类供应商的采购价格，公司向凯米尔动力和五谷通用的关联销售价格定价具有公允性。

(七) 请申报会计师核查并发表明确意见

#### 1、核查程序

针对 2022 年度上述事项，我们执行的主要审计和核查程序如下：

(1) 获取并检查发行人收入成本明细表，复核并分析 2022 年发行人主要产品销量下滑、收入上涨的原因；

(2) 访谈发行人管理层，了解各主要产品销售单价、销售量、外汇汇率变动对收入变动的的影响；

(3) 查询同行业可比公司的招股说明书或年报，了解发行人和同行业可比上市公司的产品结构、销售模式是否存在差异；检查发行人与同行业可比公司营业收入波动趋势是否一致；分析发行人与同行业可比上市公司毛利率存在差异的原因；

(4) 对发行人 2022 年现金流量表补充资料项目进行重新计算，分析和复核主要项目变动合理性，以及 2022 年度发行人净利润与经营活动产生的现金流量净额差异较大的原因；

(5) 获取发行人编制的应收款项及坏账准备的计算过程表，复核坏账准备计提方法是否恰当，计算结果是否准确。查询公开信息获取可比公司的坏账准备计提政策，对比分析公司与同行业相关公司的应收账款坏账准备计提政策是否存在显著差异；查阅公司与主要客户签订的销售合同、信用期政策，检查客户期后回款是否与信用期相符；

(6) 了解发行人的主要生产流程和成本核算方法，了解发行人在原材料采购入库、材料领用、费用归集分配、产品入库、产品发货等重要流程运行方式；

(7) 获取发行人存货库龄明细、期后销售收入成本大表，检查存货期后销售情况，分析期后销售比例是否合理；

(8) 查阅同行业公开披露信息，对比同行业可比公司存货跌价准备计提政策与发行人是否存在显著差异；

(9) 重新计算发行人存货跌价准备计提的准确性；

(10) 获取销售成本大表及关联方采购明细，对比分析关联方销售定价是否公允。



## 2、核查意见

经核查，我们认为：

(1) 2022 年度，发行人的收入波动与同行相比不存在显著差异，收入波动具有合理性。

(2) 发行人 2022 年度毛利率高于同行业具有合理性。

(3) 发行人 2022 年度净利润与经营活动产生的现金流量净额存在差异主要系因经营性应收应付项目、存货、固定资产折旧、无形资产摊销、公允价值变动损益等导致，与发行人实际的相关业务匹配，具有合理性。

(4) 2022 年末，发行人应收账款水平合理，符合自身经营状况以及行业特点，应收账款坏账准备计提充分。同时，应收账款期后回款情况与公司业务规模、营业收入相匹配。

(5) 发行人存货跌价准备政策与同行业可比公司不存在显著差异。2022 年末，存货库龄主要集中在 1 年以内，库存商品期后销售情况较好，不存在库存积压的风险。公司根据实际情况计提存货跌价准备，存货跌价准备计提充分。

(6) 2022 年，发行人对凯米尔动力和五谷通用的销售单价与销售给其他客户的单价之间不具有重大差异，销售定价具有公允性。

## 二、关于境外销售

根据申报材料，1) 报告期内，公司外销收入分别为 97,475.09 万元、150,976.29 万元和 170,267.70 万元，占主营业务收入比例为 63.83%、63.65%和 67.50%；2) 发行人境外销售模式主要为 OEM/ODM 及经销模式。请发行人说明：（1）境外销售具体分布情况，境外收入大幅增长的原因，境内境外各销售模式的销售金额、占比及毛利率情况，境内境外销售毛利率是否存在显著差异；（2）境外主要客户的变动情况，新增境外销售客户的情况、销售金额及占比，结合报告期内海关数据、出口退税金额等与外销业务的匹配性说明境外收入的真实性。

请保荐机构及申报会计师核查并发表明确意见，并说明对境外经营主体、境外销售及存货情况、外销收入真实性的核查过程及核查结论。

（一）境外销售具体分布情况，境外收入大幅增长的原因，境内境外各销售模式的销售金额、占比及毛利率情况，境内境外销售毛利率是否存在显著差异

### 1、2022 年度发行人境外销售具体分布情况

2022 年度，发行人境外销售收入 170,267.70 万元，占主营业务收入比重为 67.5%，主要销售区域为北美地区、欧洲地区、亚洲地区和非洲地区，具体分布情况如下：

单位：万元

区域	2022 年度
北美地区	83,990.67



区域	2022 年度
欧洲地区	34,588.36
亚洲地区	23,375.24
非洲地区	20,587.59
澳洲地区	4,264.56
南美地区	3,461.29
<u>合计</u>	<u>170,267.70</u>

2022 年度，北美区域、欧洲区域、亚洲区域、非洲区域、澳洲区域、南美区域境外销售收入分别为 83,990.67 万元、34,588.36 万元、23,375.24 万元、20,587.59 万元、4,264.56 万元和 3,461.29 万元。2022 年度，北美区域、欧洲区域销售收入占境外销售收入比例分别为 49.33% 和 20.31%。

北美、欧洲区域是发行人主要产品发电机组的传统市场。市场需求及市场规模一直处于较高水平，以美国市场为代表的北美地区是发行人主要的境外收入来源区域。中东、东南亚和非洲等区域为发电机组的新兴市场，随着这些发展中国家和地区经济、人口的增长，基础设施建设落后、电力设施不完善等因素使其产生了巨大的电力供应缺口，对发电机组等产品的需求也在持续提升，故发行人在亚洲及非洲区域均保持了一定的销售规模。

## 2、境外营业收入大幅增长的原因

2022 年度、2021 年度，发行人境外销售收入分别系 170,267.70 万元、150,976.29 万元；2022 年度同比 2021 年度境外销售收入增长 19,291.41 万元。北美区域、欧洲区域、亚洲区域、非洲区域、澳洲区域、南美区域变动金额分别为-480.90 万元、17,484.14 万元、-1,136.80 万元、5,238.08 万元、698.23 万元和-2,511.33 万元。

从销售区域分布看，2022 年度，发行人境外销售主要市场北美地区、亚洲地区销售规模同比 2021 年度基本持平，销售收入增幅较大的主要为欧洲地区和非洲地区，其中欧洲地区销售收入增长 17,484.14 万元，同比增长 102.22%，非洲地区销售收入增长 5,238.08 万元，同比增长 34.13%。

发行人 2022 年度欧洲区域销售大幅增长，一方面系受 2022 年爆发的俄乌冲突事件影响，部分战争区域及周边和国家地区出现电力供应紧张；此外，俄罗斯作为欧洲最主要的能源进口来源国，受俄乌冲突及欧盟对俄罗斯的能源制裁等因素影响，欧洲出现能源危机，能源供应稳定性下降。俄乌冲突及欧洲能源危机导致欧洲区域对发电机组等备用电源产品的市场需求大幅提升。另一方面，发行人通过贯彻全球化的营销策略，已在国际市场建立相对完善的营销网络，发行人在俄罗斯、德国设立了全资销售子公司，随着市场需求的提升，本地化经营可以快速响应客户需求，使得发行人俄罗斯、德国子公司 2022 年度销售金额大幅提升。发行人 2022 年度非洲地区销售增长，一方面系非洲区域发展中国家众多，随着经济、人口的增长，人均电力使用率无法匹配不断增长的电力需求，对发电机组等产品的需求持续提升。另一方面，发行人非洲区域主要销售国家尼日利亚 2022 年度出现极端洪水灾害，对发电机组等备用电源产品需求



提升。

从行业数据来看，根据我国海关统计，2022年我国发电机组出口额50.28亿美元，同比增长15.31%。发行人销售收入变动趋势与行业发展趋势保持一致，具备合理性。

综上所述，发行人2022年度境外收入增长主要系欧洲地区及非洲地区市场需求提升所致，变动趋势与行业发展趋势一致，具备合理性。

3、境内境外各销售模式的销售金额、占比及毛利率情况，境内境外销售毛利率是否存在显著差异

2022年度，发行人产品类别分为电机类产品、通用汽油机产品、终端类产品、配件及其他产品四类，具体分产品毛利率情况如下：

项目	2022年度
电机类产品	8.63%
通用汽油机	16.50%
终端类产品	28.61%
配件及其他	11.50%
<b>主营业务毛利率</b>	<b>22.50%</b>

发行人电机类产品、通用汽油机、终端类产品、配件及其他主营业务毛利率分别为8.63%、16.50%、28.61%和11.50%；终端类产品毛利率显著高于电机类产品和配件及其他类产品。发行人电机类、配件类产品主要客户为境内通用机械制造商，电机类、配件类产品境内价格竞争激烈、产品附加值低，故电机类、配件类产品毛利率水平偏低。发行人终端产品主要客户为境外知名度较高的通用机械贸易商，终端产品产品附加值较高，同时发行人拥有从零部件到终端产品的完整产业链，发行人可获得从零部件到终端产品各个环节的增值价值，故终端类产品销售定价及毛利率水平高于电机类、配件类产品。

2022年度，发行人销售方式分为OEM/ODM、经销、直销三类；境外市场以OEM/ODM和经销模式为主，境内市场以直销模式为主；2022年度，发行人境内境外各销售模式的销售金额、占主营业务收入的比重及毛利率情况如下表所示：

销售区域	销售模式	主要销售产品	2022年度		
			销售金额	占比	毛利率
境内	直销	电机及配件类产品	70,969.49	28.14%	8.51%
	经销	终端类产品	11,003.46	4.36%	20.03%
		<u>小计</u>	<u>81,972.95</u>	<u>32.50%</u>	<u>10.05%</u>
境外	直销	终端类产品、电机及配件类产品	12,084.44	4.79%	26.94%
	经销	终端类产品	56,059.60	22.22%	36.75%
	OEM/ODM	终端类产品	102,123.66	40.49%	24.13%



销售区域	销售模式	主要销售产品	2022年度		
			销售金额	占比	毛利率
		小计	170,267.70	67.50%	28.49%
		合计	252,240.65	100.00%	22.50%

由上表可知，2022年度，发行人境内销售以直销为主，主要销售电机及配件类产品；境外销售以经销和 OEM/ODM 为主，主要销售终端类产品。发行人境内境外各销售模式的毛利率差异原因如下：

#### （1）境外直销毛利率高于境内直销毛利率的原因

2022年度，发行人境内外直销毛利率分别为 8.51%、26.94%，境外直销毛利率显著高于境内直销毛利率，主要系产品结构差异所致。发行人境内直销主要以毛利率较低的电机类和配件类产品为主，境外直销除了少量销售给 Cummins Inc. 等客户的电机及配件类产品外，还包括较多通过 Amazon 平台销售的毛利率较高的终端类产品。

#### （2）境外经销毛利率高于境内经销毛利率的原因

2022年度，发行人境内外经销毛利率分别为 20.03%、36.75%，境外直销毛利率显著高于境内直销毛利率，主要系销售模式差异所致。发行人境内经销主要通过境内子公司向客户销售，境外经销主要通过境外销售型子公司向客户销售。境外销售型公司直接面向当地市场，一方面缩短了产品分销环节，另一方面境外子公司需要承担较高的国内工厂发货费用、本地运营费用等，因此，产品定价高于国内经销模式下终端产品，使得发行人境外经销毛利率高于境内经销毛利率。

#### （3）境外经销毛利率高于境外 OEM/ODM 毛利率的原因

2022年度，发行人境外经销毛利率为 36.75%，境外 OEM/ODM 毛利率为 24.13%。境外经销毛利率显著高于境外 OEM/ODM 毛利率主要系 OEM/ODM 模式下，发行人主要参与生产环节，产品定价不包含品牌附加值，且 OEM/ODM 客户通常为品牌知名度较高的通用机械贸易商，与发行人的合作过程中拥有较强的议价能力，因此境外 OEM/ODM 毛利率低于境外经销毛利率。

#### （4）境外销售毛利率显著高于境内销售毛利率的原因

2022年度，发行人境内外分产品销售结构情况如下：

单位：万元

销售区域	产品类别	主营业务收入	占比
境内	电机类产品	50,512.53	61.62%
	配件及其他	17,629.89	21.51%
	通用汽油机	1,307.26	1.59%
	终端类产品	12,523.27	15.28%



销售区域	产品类别	主营业务收入	占比
	<b>小计</b>	<b>81,972.95</b>	<b>100.00%</b>
	电机类产品	5,707.05	3.35%
	配件及其他	4,204.10	2.47%
境外	通用汽油机	2,472.90	1.45%
	终端类产品	157,883.65	92.73%
	<b>小计</b>	<b>170,267.70</b>	<b>100.00%</b>

由上表可知，发行人境内销售的产品主要毛利率较低的为电机及配件类产品，占境内主营业务收入比重分别为83.13%。发行人境外销售的产品主要为毛利率较高的终端类产品，占境外主营业务收入的比重分别为92.73%。

我国通用动力机械行业为出口外向型行业，境内企业生产的各类产品主要用于出口销售。发行人境内销售以电机及配件类产品为主，境外销售以终端类产品为主的产品结构和境内客户主要为通用机械生产商、境外客户主要为通用机械贸易商的特点符合通用机械行业特征。

综上所述，发行人境外销售毛利率显著高于境内销售毛利率，主要系境内外销售的产品结构不同。发行人境内销售以毛利率较低的电机及配件类产品为主，境外销售以毛利率较高的终端类产品为主。

（二）境外主要客户的变动情况，新增境外销售客户的情况、销售金额及占比，结合报告期内海关数据、出口退税金额等与外销业务的匹配性说明境外收入的真实性

#### 1、境外主要客户的变动情况

发行人新增境外客户的前五大客户销售金额及占境外主营业务收入的比重如下：

单位：万元

期间	序号	客户名称	销售金额	占当期境外主营业务收入比例
2022年度	1	HFT	44,400.28	26.08%
	2	Walmart	9,133.80	5.36%
	3	FOUANINIGLTD	7,163.28	4.21%
	4	Costco	5,248.90	3.08%
	5	DAISHIN INDUSTRIES LTD	3,838.00	2.25%
		<b>合计</b>	<b>69,784.26</b>	<b>40.99%</b>
2021年度	1	HFT	25,939.12	17.18%
	2	Walmart	14,703.38	9.74%
	3	Costco	6,219.45	4.12%
	4	OE GLOBAL PART INC	4,224.19	2.80%



期间	序号	客户名称	销售金额	占当期境外主营业务收入比例
	5	Maxtool	3,953.85	2.62%
		合计	<u>55,039.99</u>	<u>36.46%</u>

注：上表所列示的境外前五大客户销售金额已将受同一最终方控制的企业进行合并。

2021 年度和 2022 年度，发行人境外前五大客户占当期境外主营业务收入的比例分别为 36.46%和 40.99%，占比相对较高。从客户构成来看，HFT、Walmart 及 Costco 均为 2021 年度和 2022 年度前五大境外客户，境外主要客户的变动较小，发行人与主要境外客户建立了长期、稳定的合作关系。发行人境外主要客户的具体变动情况分析如下：

2022 年度和 2021 年度，HFT、Walmart 及 Costco 均为发行人境外前五大客户，发行人 2022 年度对美国客户 Walmart 和 Costco 的销售收入均出现一定的下滑，主要系 2022 年度美国遭遇了严重的通货膨胀，消费者价格指数（CPI）同比涨幅在 2022 年 6 月达到 9.10%的峰值后，一直保持在 7.00%以上的高位，高通货膨胀率使得居民生活成本提高，市场对发电机组产品的需求有所下滑所致。发行人 2022 年度对 HFT 销售金额较 2021 年度增长 18,461.16 万元，增幅较大，主要发行人新型号发电机组产品在 2022 年度实现对 HFT 规模销售所致。

相较于 2021 年度，2022 年度，OE GLOBAL PART INC 和 Maxtool 未进入发行人前五大境外客户。发行人 2022 年度对 OE GLOBAL PART INC 实现的销售收入为 2,600.97 万元，对 Maxtool 实现的销售收入为 2,316.21 万元，虽均有所下滑，但仍与发行人保持了良好的合作。

相较于 2021 年度，2022 年度，FOUANINIGLTD 和 DAISHIN INDUSTRIES LTD 虽为新进入发行人境外前五大的客户，但均与发行人保持多年的合作关系。发行人 2021 年度对 FOUANINIGLTD 实现销售收入 3,560.89 万元，2022 年度实现销售收入 7,163.28 万元，增幅较大，主要系一方面该客户所处国家尼日利亚受极端洪水灾害影响，对发电机组产品市场需求提升，另一方面该客户在 2022 年度加大了产品的宣传力度，进一步提升了产品销售规模。发行人 2021 年度对 DAISHIN INDUSTRIES LTD 实现销售收入 2,155.90 万元，2022 年度实现销售收入 3,838.00 万元，增幅较大，主要系该客户在南非和秘鲁等区域的销售规模提升，加大了向发行人的采购量所致。

## 2、新增境外销售客户的情况、销售金额及占比

2022 年度，发行人新增境外客户的数量、销售金额及占境外主营业务收入的比重情况如下表所示：

项目	2022 年度
新增境外客户数量（家）	943.00
新增境外客户销售金额（万元）	13,637.83
新增境外客户平均销售金额（万元/家）	14.46
境外主营业务收入（万元）	170,267.70



新增境外客户销售金额及占境外主营业务收入的比重 8.01%

由上表可知，2022 年度，新增境外销售客户虽然数量较多，但销售金额占境外主营业务收入的比例较低，对境外收入影响较小。发行人境外销售收入主要来自存量客户，境外客户具有较高的稳定性。

2022 年度发行人新增境外前五大客户的具体情况如下表所示：

2022 年度						
序号	客户名称	国家	获取方式	销售金额 (万元)	销售产品	客户介绍
1	BLUCTSON BHD.	马来西亚	客户介绍	1,336.70	大型柴油发电机组	专业从事大型柴油发电机组业务及轮胎销售业务
2	Adamax Deutschland GmbH & Co. KG	德国	业务员拜访	1,014.71	变频发电机组及柴油发电机组	专注发电机组，储能产品的线上及线下分销业务
3	Жуков Владимир Викторович ИП	俄罗斯	业务员拜访	890.72	汽油发电机组、高压清洗机组、水泵等	发电机组产品专业分销商
4	FEDERAL BUSINESS INTERNET	法国	客户介绍	444.80	汽油发电机组、变频发电机组及柴油发电机组	专注于发电机组相关产品及户外用品的网络分销业务
5	Asiatree ln	缅甸	业务员拜访	409.32	汽油发电机组、变频发电机组及动力	缅甸最大的发电机组产品进口商和分销商之一

发行人主要通过业务员拜访、客户介绍等方式获取境外客户，主要新增境外客户向发行人采购的产品均以发电机组产品为主，发行人与该等客户的合作均基于真实的业务需求。

### 3、结合报告期内海关数据、出口退税金额等与外销业务的匹配性说明境外收入的真实性

发行人境外销售主要通过境内业务主体直接出口和通过境外业务主体销售两种模式。在通过境外业务主体销售的模式下，境外业务主体需向境内业务主体采购，因此境内业务主体的海关数据及出口退税数据包含了销售至境外业务主体的部分。

发行人境内业务主体的境外销售收入（合并抵消前）与当期境外主营业务收入对比情况如下：



单位：万元

项目	2022 年度
境外主营业务收入	170,267.70
境内业务主体的境外销售收入 (合并抵消前)	150,547.10
差异	19,720.60

发行人境内业务主体的境外销售收入（合并抵消前）低于发行人经审计的境外主营业务收入，主要系在通过境外业务主体销售的模式下，部分销售毛利留存在境外主体所致。

发行人境内业务主体的境外销售收入（合并抵消前）与海关数据、出口退税金额的匹配分析如下：

(1) 境外销售收入与海关数据之间的匹配情况

2022 年度，发行人境内业务主体的境外销售收入（合并抵消前）与海关数据匹配情况具体如下：

单位：万美元

类别	项目	2022 年度
海关出口数据	海关报关对应的出口金额①	23,465.59
	减：出口货物退货金额②	161.90
	减：来料加工的差异③	406.83
	调节后海关报关对应的出口金额④=①-②-③	22,896.86
财务数据	境外销售收入⑤	22,706.46
差异比对	差异⑥=⑤-④	-190.40
	差异率⑦=⑥/⑤	-0.84%

注 1：境外销售收入包含发行人合并范围内境内业务主体对合并范围内境外业务主体的出口销售收入，不包含境外业务主体对外销售收入；

注 2：海关报关对应的出口金额未剔除出口货物退货的出口金额；

注 3：海关报关对应出口金额和境外销售收入不以美元结算的部分，按照 2022 年度平均汇率（（上年度期末汇率+当年 12 月各月末汇率）/13）进行折算。

2022 年度，发行人境内业务主体的境外销售收入（合并抵消前）与海关数据之间存在差异，主要原因如下：

出口货物退货造成的差异。发行人收到出口货物退货时，账面冲减主营业务收入，但海关数据未剔除此部分退货金额，2022 年度，发行人因出口货物退回产生的海关数据与境外销售收入差异金额为 161.90 万美元。



来料加工收入确认金额与海关报关数据存在差异。2022 年度,发行人存在来料加工的情况,账面按照加工费确认收入,但海关报关数据为货物出口离岸价,2022 年度存在差异 406.83 万美元。

剔除以上差异后,境外销售收入与调节后海关报关对应的出口金额差异较小,差异率为 0.84%,主要系折算汇率差异所致。

综上所述,发行人海关出口数据与财务数据的差异主要系出口货物退货、来料加工收入确认金额与海关报关数据的差异,剔除以上差异后境外销售收入与测算的境外销售收入差异较小,境外销售收入与海关数据相匹配。

## (2) 境外销售收入与出口退税额之间的匹配情况

发行人属于电机及通用动力机械制造行业,境内业务主体分为生产型及外贸型企业,根据财税[2012]39号《财政部国家税务总局关于出口货物劳务增值税和消费税政策的通知》,生产企业出口货物劳务(进料加工复出口货物除外)增值税退(免)税的计税依据,为出口货物劳务的实际离岸价(FOB)。外贸企业出口货物(委托加工修理修配货物除外)增值税退(免)税的计税依据,为购进出口货物的增值税专用发票注明的金额或海关进口增值税专用缴款书注明的完税价格。2022 年度,发行人适用的出口退税率主要为 13.00%和 9.00%,其下属公司按照生产型企业和外贸型企业分别申报退税。具体分析如下:

### 1) 生产型企业出口退税金额与境外销售收入匹配分析

单位:万元

项目	2022 年度
境外销售收入①	6,720.79
本期申报上一期出口退税的境外销售收入②	124.08
下一期申报本期出口退税的境外销售收入③	271.07
调节后境外销售收入④=①+②-③	6,573.80
申报出口退税的销售金额⑤	6,774.66
申报的出口退税额⑥	734.23
申报的出口退税额/申报出口退税的销售金额⑦=⑥/⑤	10.84%
申报的出口退税额/调节后境外销售收入⑧=⑥/④	11.17%
主要产品出口退税率⑨	13.00%、9.00%
差异⑩=⑦-⑧	-0.33%

注:境外销售收入包含发行人合并范围内境内业务主体对合并范围内境外业务主体的出口销售收入,不包含境外业务主体对外销售收入。

发行人主要产品出口退税率为 13.00%,少部分适用 9.00%的出口退税率,由上表可知,申报的出口退税额占申报出口退税的销售金额比例为 10.84%,小于发行人主要产品出口退税率



13.00%，原因主要系发行人存在进料加工贸易方式，生产型企业进料加工复出口货物增值税退（免）税的计税依据，按出口货物的离岸价（FOB）扣除出口货物所含的海关保税进口料件的金额后确定。发行人进料加工贸易方式最终退税的实际退税率（申报的出口退税额/申报出口退税的销售金额）范围为 3.12%-3.28%。

发行人生产型企业境外销售收入与申报出口退税的销售金额的差异主要系出口退税申报时点与境外销售收入确认时点存在时间性差异。发行人需在海关报关时确认境外销售收入，但由于部分港口存在起运港退税优势，出口日期（即可申请退税开始日期）为完成报关申请日期，非海关报关日期，导致收入确认时点与海关出口时间存在差异，从而使同期海关申报的金额与境外销售收入的金额存在差异。2022 年申报 2021 年所属的境外销售收入金额为 124.08 万元，2023 年申报 2022 年所属的境外销售收入金额为 271.07 万元。

经调节后的境外销售收入与申报出口退税的销售金额对应的退税率差异为 0.33%，差异较小，主要系存在出口货物杂费的影响。因此，生产型企业出口退税金额与境外销售收入相匹配。

## 2) 外贸型企业出口退税金额与境外销售收入匹配分析

由于外贸型企业以购进出口货物的增值税专用发票注明的金额或海关进口增值税专用缴款书注明的完税价格为计税基础，因此，以境外销售收入对应的采购金额与申报出口退税的进货金额进行对比，再与免抵退税额进行匹配，具体如下：

单位：万元

项目	2022 年度
境外销售收入	143,826.31
境外销售收入进货成本①	129,817.27
境外销售收入暂未申报的进货成本②	2,500.37
本期申报上一期出口退税的境外销售收入进货成本③	53,603.00
下一期申报本期出口退税的境外销售收入进货成本④	22,000.91
退货退回免抵退的境外销售收入进货成本⑤	1,016.30
调节后境外销售收入进货成本⑥=①-②+③-④+⑤	159,935.29
申报出口退税进货金额⑦	160,190.86
申报的出口退税额⑧	20,802.88
申报的出口退税额/申报出口退税进货金额⑨=⑧/⑦	12.99%
申报的出口退税额/调节后境外销售收入进货成本⑩=⑧/⑥	13.01%
主要产品出口退税率⑪	13.00%
差异⑫=⑨-⑩	-0.02%

注 1：境外销售收入包含发行人合并范围内境内业务主体对合并范围内境外业务主体的出口销售收入，不包含境外业务主体对外销售收入；



注 2：申报出口退税进货金额包含退货退回免抵退的境外销售收入对应的进货成本。

发行人外贸型企业境外销售收入进货成本与申报出口退税进货金额的差异主要系时间性差异，同时还存在境外销售收入暂未申报的进货成本和退货退回免抵退的境外销售收入进货成本的差异。具体如下：

发行人外贸型企业境外销售收入进货成本与申报出口退税进货金额存在时间性差异。2022 年申报 2021 年出口退税境外销售收入的进货成本金额为 53,603.00 万元，2022 年境外销售收入在 2023 年进行免抵退申报对应的进货成本金额为 22,000.91 万元，其主要原因与“1) 生产型企业出口退税金额与境外销售收入匹配分析”时间性差异相同。

2022 年末，发行人将申报出口退税的发票部分认证为抵扣发票，使 2,500.37 万元的境外销售收入对应的采购成本暂未申报，最终导致境外销售收入进货成本与申报出口退税进货金额产生差异。发行人已于 2023 年将该部分境外销售收入进行申报。

发行人境外销售涉及退货情况，账面冲销境外销售收入对应的成本，而申报出口退税进货总金额未将此部分剔除，退货退回免抵退单独反应在出口货物退运已补税中，因此，导致境外销售收入进货成本与申报出口退税进货金额存在 1,016.30 万元的差异。

综上所述，纳入时间性差异、暂未申报退税及出口退货退回免抵退因素，最终申报出口退税进货金额和调节后境外销售收入进货成本差异较小，对应的退税差异为 0.02%，外贸型企业出口退税与境外销售收入相匹配。

### (3) 境外销售及境外销售收入真实性情况

为对境外收入进行充分核查，执行了细节测试、客户供应商系统回款检查等核查程序，核查方式、核查金额及核查比例情况如下：

单位：万元

项目	2022 年度
1、境外客户独立函证核查金额	65,859.33
函证核查比例	38.68%
2、境外客户访谈核查金额	56,061.52
走访核查比例	32.93%
3、供应商系统回款核查金额	17,986.15
供应商回款核查比例	10.56%
4、海关出口数据出口明细核查与销售明细匹配核查金额	113,602.35
海关出口明细与销售明细匹配海关出口数据核查比例	66.72%
5、境外子公司细节测试核查金额	9,961.80
境外子公司细节测试核查比例	5.85%
6、境外销售收入核查金额（剔除重复核查金额后）	140,986.51



当期境外主营业务收入金额	170,267.70
境外销售收入核查比例	82.80%

2022 年度执行的核查程序所覆盖境外销售收入金额的比重为 82.80%，对境外销售收入核查比例较高。

(三) 请保荐机构及申报会计师核查并发表明确意见，并说明对境外经营主体、境外销售及存货情况、外销收入真实性的核查过程及核查结论

### 1、境外经营主体情况

#### (1) 核查程序

- 1) 与管理层沟通，了解发行人境外业务的开展方式、境外子公司的经营情况；
- 2) 查阅 2022 年度境外子公司的财务报表和明细账，了解境外主体经营情况；
- 3) 对 2022 年度境外子公司财务报表执行审计程序。

#### (2) 核查结论

2022 年，对境外经营主体执行了必要的审计程序，发行人境外经营主体运营情况良好，境外经营主体财务报表数据公允反映了境外主体的财务状况和经营成果。

### 2、境外存货情况

截至 2022 年 12 月 31 日，发行人境外存货期末余额 20,285.79 万元，境外存货占比 40.46%。

(1) 针对截至 2022 年 12 月 31 日的境外存货核查，我们执行了以下主要核查程序：

- 1) 向发行人相关人员了解境外存货的存放情况以及境外仓库的数量、建成时间、面积、位置等信息；
- 2) 获取境外子公司与第三方仓储单位签订的存货仓储管理合同，检查货物运输、货物保管、款项支付等重要约定事项；
- 3) 了解发行人的境外存货盘点制度，获取境外存货盘点计划及执行情况，评估境外存货盘点制度及盘点计划是否具有合理性及可操作性，执行存货监盘程序和函证程序对境外存货进行核查。由会计师事务所境外分支机构工作人员实地监盘存放大额存货的美国仓库，视频连线其他区域仓库进行视频监盘同时对存放于第三方仓库的存货进行函证。监盘过程中重点关注境外存货的状态、数量与发行人记录是否一致；获取资产负债表日至监盘日存货的收发汇总情况表倒轧计算资产负债表日存货数量是否与账面记录一致，并检查资产负债表日至监盘日存货的出入库单据；

存货核查情况如下：

单位：万元



境外存货余额	20,285.79
核查总额	16,334.04
其中：函证金额	2,707.08
函证并视频盘点金额	676.57
函证并实地盘点金额	5,235.78
实地盘点金额	1,348.24
视频盘点金额	6,366.36
核查比例（%）	80.52

注：核查比例已剔除重复计算金额

4) 分析性复核存货余额的合理性。通过计算发行人的存货周转率，将其与发行人历史年度以及同行业周转率进行比较分析；结合采购、销售及库存情况，分析期末存货余额的合理性；

5) 对存货执行计价测试，确定成本结转的准确性；

6) 获取公司存货跌价准备计算明细表，结合期末存货的状态、销售情况、存货的库龄、近期销售价格以及预计将发生的销售费用及税费等，复核发行人存货跌价准备计提是否充分。

(2) 境外存货核查结论：

经核查，我们认为：2022年末，发行人境外存货真实、完整、存货跌价准备计提充分。

### 3、境外销售及外销收入真实性情况

(1) 外销收入情况

2022年度，发行人境外销售收入170,267.70万元，占主营业务收入的比重为67.50%。主要销售区域为北美地区、亚洲地区、欧洲地区及非洲地区，北美及欧洲等区域是发行人主要产品发电机组传统的主要销售区域，市场需求及市场规模一致处于较高水平。以美国市场为代表的北美地区是发行人主要的境外收入来源区域。具体分布区域见下表：

单位：万元

销售区域	2022年度	
	金额	比例(%)
北美地区	83,990.67	33.30
亚洲地区	23,375.24	9.27
欧洲地区	34,588.36	13.71
非洲地区	20,587.59	8.16
南美地区	3,461.29	1.37
澳洲地区	4,264.56	1.69
<u>合计</u>	<u>170,267.70</u>	<u>67.50</u>



## (2) 境外销售及外销收入真实性核查过程

- 1) 了解、评价与外销收入确认相关的内部控制，并测试关键控制点设计及运行的有效性。
- 2) 了解发行人境外销售模式、销售收入确认政策，查阅发行人 2022 年度主要客户销售合同或订单，评价收入确认政策是否符合企业会计准则的要求；
- 3) 独立对 2022 年主要境外客户实施函证程序，核实境外销售收入的真实性；
- 4) 获取发行人境外销售明细，了解发行人 2022 年度全年境外销售情况，分析主要客户、主要销售产品、销售规模、毛利率等变动情况及合理性；
- 5) 获取主要境外客户的中信保资信报告并通过网络查询公开信息等形式进行背景调查，评价主要境外客户与发行人交易具有合理性；
- 6) 对发行人主要境外客户执行视频访谈程序或实地走访主要境外客户境内办事处，核实发行人与主要境外客户交易的真实性；
- 7) 获取发行人海关出口报关数据、出口退税明细表，核查境外销售收入与海关出口数据、出口退税数据是否匹配；
- 8) 执行细节测试，抽取境外销售发货通知单、报关单、提单、签收单等，核查收入的真实性及收入确认金额的准确性；
- 9) 获取客户的供应商回款系统回款明细，并与当期销售数据匹配，核实销售收入的真实性；
- 10) 核查境外客户当期回款和应收账款期后回款情况；
- 11) 执行截止测试，以评价收入是否被记录于恰当的会计期间。

## (3) 境外销售及外销收入真实性核查结论

经核查，我们认为：

- 1) 发行人境外销售主要分布在北美区域、亚洲区域、欧洲区域和非洲区域，2022 年度境外收入增长主要系欧洲地区及非洲地区市场需求提升所致；
- 2) 发行人境外销售毛利率显著高于境内销售毛利率，主要系受通用动力机械行业特点影响，发行人境内销售以毛利率较低的电机及配件类产品为主，境外销售以毛利率较高的终端类产品为主所致，发行人境外收入大幅增长、境外销售毛利率高于境内销售毛利率具有合理性；
- 3) 2022 年度，发行人主要境外客户变动较小，新增境外客户占境外主营业务收入的比重较低，发行人境外经营情况较为稳定；
- 4) 2022 年度，发行人海关出口报关数据、出口退税金额与外销收入具有匹配性，境外收入真实。



### 三、关于财务性投资

根据申报材料，截至 2022 年 12 月 31 日，公司财务性投资金额为 2,515.59 万元。

请发行人说明：（1）自本次董事会决议日前六个月至今，公司实施或拟实施财务性投资（含类金融业务）的具体情况，相关财务性投资是否已从本次募集资金总额中扣除；（2）最近一期末公司是否存在持有金额较大、期限较长的财务性投资（包括类金融业务）情形。

请保荐机构及申报会计师核查并发表明确意见，并就发行人是否符合《证券期货法律适用意见第 18 号》第 1 条、《监管规则适用指引——发行类第 7 号》第 1 条的相关规定发表明确意见。

回复：

（一）自本次董事会决议日前六个月至今，公司实施或拟实施财务性投资（含类金融业务）的具体情况，相关财务性投资是否已从本次募集资金总额中扣除。

#### 1、财务性投资及类金融业务的认定标准

根据《证券期货法律适用意见第 18 号》，财务性投资的界定如下：

（1）财务性投资包括但不限于：投资类金融业务；非金融企业投资金融业务（不包括投资前后持股比例未增加的对集团财务公司的投资）；与公司主营业务无关的股权投资或产业基金、并购基金；拆借资金；委托贷款；购买收益波动大且风险较高的金融产品等。

（2）围绕产业链上下游以获取技术、原料或者渠道为目的的产业投资，以收购或者整合为目的的并购投资，以拓展客户、渠道为目的的拆借资金、委托贷款，如符合公司主营业务及战略发展方向，不界定为财务性投资。

（3）上市公司及其子公司参股类金融公司的，适用本条要求；经营类金融业务的不适用本条，经营类金融业务是指将类金融业务收入纳入合并报表。

（4）基于历史原因，通过发起设立、政策性重组等形成且短期难以清退的财务性投资，不纳入财务性投资计算口径。

（5）金额较大是指，公司已持有和拟持有的财务性投资金额超过公司合并报表归属于母公司净资产的百分之三十（不包括对合并报表范围内的类金融业务的投资金额）。

根据《监管规则适用指引——发行类第 7 号》，类金融业务指除人民银行、银保监会、证监会批准从事金融业务的持牌机构为金融机构外，其他从事金融活动的机构均为类金融机构。类金融业务包括但不限于：融资租赁、融资担保、商业保理、典当及小额贷款等业务。

2、自本次董事会决议日前六个月至今，公司实施或拟实施财务性投资（含类金融业务）的具体情况

2022 年 10 月 27 日，公司召开第四届董事会第五次会议，审议通过了与本次发行相关的议



案。自本次发行董事会决议日（2022年10月27日）前六个月至今，公司实施或拟实施的财务性投资情况如下：

（1）投资类金融业务

截止本回复出具之日，公司及下属子公司的经营范围如下：

序号	公司名称	持股情况	经营范围
1	神驰机电股份有限公司	发行人	一般项目：生产、研制、销售：发电机，起动机，电机，逆变器，内燃机，发电机组，空压机，清洗机，园林机械设备，焊接设备，照明设备，不间断电源，电子元器件，微电子，机电一体化产品以及汽柴油机零部件，电动工具，电动车零部件，汽车零部件，摩托车零部件，通用机械，建筑机械设备；机器零部件表面处理；销售钢材、建材（不含危险化学品）、五金、仪器仪表及办公用品；货物进出口和技术进出口；通用机械技术转让、技术服务。[依法须经批准的项目，经相关部门批准后方可开展经营活动]（除依法须经批准的项目外，凭营业执照依法自主开展经营活动）
2	重庆市北碚区枫火机械制造有限公司	持股 100% 子公司	研发、生产、销售：逆变器、电子元器件、不间断电源、汽车配件、摩托车零部件、家用电器、通用机械零部件、仪器仪表零配件；货物运输；货物进出口和技术进出口。[依法须经批准的项目，经相关部门批准后方可开展经营活动]
3	重庆安来动力机械有限公司	持股 100% 子公司	许可项目：货物和技术进出口（依法须经批准的项目，经相关部门批准后方可开展经营活动，具体经营项目以相关部门批准文件或许可证件为准） 一般项目：研发、生产、销售通用汽油机、柴油机和发电机、电焊机、空压机、清洗机、水泵、草坪机、园林工具（以上生产项目需获得行业归口管理部门生产许可的未获审批前不得经营）；发电机组安装及技术服务；货物运输，环境应急技术装备销售，环境应急技术装备制造，照明器具制造，照明器具销售，消防器材销售，安防设备销售（除依法须经批准的项目外，凭营业执照依法自主开展经营活动）
4	重庆神驰进出口贸易有限公司	持股 100% 子公司	一般项目：货物进出口、技术进出口；生产、销售发电机组，互联网销售（除销售需要许可的商品），信息咨询服务（不含许可类信息咨询服务）（除依法须经批准的项目外，凭营业执照依法自主开展经营活动）
5	江苏神驰机电有限公司	持股 100% 子公司	制造、研制、销售汽车零部件、摩托车零部件、通用器械、发电机、起动机、园林机械、通用汽油机、柴油机、液化气发动机、天然气发动机、水泵、草坪机、园林工具，机器零部件表面处理，销售钢材、建筑材料、五金工具、仪器仪表、办公用品，道路普通货物运输，自营和代理各类商品及技术的进出口业务（国家限定经营或禁止进出口的商品及技术除外）。（依法须经批准的项目，经相关部门批准后方可开展经营活动） 一般项目：发电机及发电机组制造；电机及其控制系统研发；专业设计服务；汽车销售（除依法须经批准的项目外，凭营业执照依法自主开展经营活动）



序号	公司名称	持股情况	经营范围
6	重庆神凯机电有限公司	持股 100% 子公司	一般项目：发电机及发电机组销售，风动和电动工具销售，机械设备销售，泵及真空设备销售，货物进出口，技术进出口，互联网销售（除销售需要许可的商品）（除依法须经批准的项目外，凭营业执照依法自主开展经营活动）
7	神驰动力美国有限公司	神驰进出口 持股 100% 子公司	国际贸易
8	重庆神驰通用动力有限公司	持股 100% 子公司	许可项目：道路货物运输（不含危险货物）（依法须经批准的项目，经相关部门批准后方可开展经营活动，具体经营项目以相关部门批准文件或许可证件为准） 一般项目：通用机械、发电机、起动机、建筑机械、压力容器、汽车零部件、摩托车零部件、园林机械研发、生产、销售及相关的技术咨询、技术服务；机械零部件表面处理；销售钢材、建材、五金、仪器仪表及办公用品；货物进出口，物业管理（除依法须经批准的项目外，凭营业执照依法自主开展经营活动）
9	神驰通用贸易有限公司	神驰进出口 持股 100% 子公司	国际贸易
10	重庆凯米尔汽油机有限公司	持股 100% 子公司	一般项目：研发、生产、销售汽油机、发电机组、电焊机、空压机、建筑机械、园林机械、机械设备、仪器仪表；货物和技术进出口；货物运输。[依法须经批准的项目，经相关部门批准后方可开展经营活动]（除依法须经批准的项目外，凭营业执照依法自主开展经营活动）
11	重庆晨晖机电有限公司	神驰通用持股 90%，神驰进出口持股 10% 子公司	一般项目：智能输配电及控制设备销售；电池销售；电子产品销售；销售电机、起动机、电动工具、气动工具、手动工具、汽油机、柴油机、发电机组、电焊机、空压机、清洗机、水泵、草坪机、园林机械、消防器材及设备、五金工具、办公用品、润滑油；发电机组安装及技术、维护服务；货物进出口、技术进出口。（除依法须经批准的项目外，凭营业执照依法自主开展经营活动）
12	艾氏伏特有限公司	神驰进出口 持股 99%，神凯机电持股 1% 子公司	批发贸易小型机械设备、网销零售贸易
13	艾氏瓦特机械设备有限公司	神驰进出口 持股 100% 子公司	进出口贸易



序号	公司名称	持股情况	经营范围
14	印尼荣耀机电有限公司	神驰进出口持股 99%，神驰通用持股 1% 子公司	货物进出口
15	越南安来机电有限公司	神驰进出口持股 100% 子公司	生产发电机总成，发电机零件，发电机部件，电机，水泵，洗车机，割草机，汽油发动机，工程机器设备；批发电子设备和电子零件，电信设备；批发农机和农机零部件；批发其他机器设备和零件；进出口公司所经营的行业物品
16	艾氏伏特（机械设备工具）有限公司	神驰进出口持股 100% 子公司	国际贸易
17	重庆三华工业有限公司	持股 100% 子公司	一般项目：制造、加工：汽车配件、摩托车配件、机械零件、仪器仪表零配件、农业机械产品、通用汽油机配件、机械设备及零配件、化工产品 & 原辅材料（国家专项规定除外）；销售五金产品、机电产品及配件（不含汽车）、化工产品 & 原辅材料（专项规定除外）、机械设备及零配件。出口：本企业自产的汽车配件、摩托车配件、机械设备及零配件、化工产品 & 原辅材料（专项规定除外）、仪器仪表零配件、农业机械、通用汽油机、五金制品、机电产品及配件。进口：本企业生产所需的原辅材料、机械设备、零配件。道路普通货运，通用设备制造（不含特种设备制造），发电机及发电机组制造，金属切割及焊接设备制造，气体压缩机械制造，泵及真空设备制造，拖拉机制造（除依法须经批准的项目外，凭营业执照依法自主开展经营活动）
18	神驰重庆电源有限公司	持股 100% 子公司	一般项目：发电机及发电机组销售；发电机及发电机组制造；电子元器件制造；电子元器件零售；智能输配电及控制设备销售；泵及真空设备销售；通用设备制造（不含特种设备制造）；环境应急技术装备制造；环境应急技术装备销售；照明器具制造；照明器具销售；消防器材销售；安防设备销售；润滑油销售；仪器仪表销售；信息咨询服务（不含许可类信息咨询服务）；互联网销售（除销售需要许可的商品）；货物进出口；技术进出口。（除依法须经批准的项目外，凭营业执照依法自主开展经营活动）
19	艾氏动力环球（泰国）有限公司	神驰进出口持股 98%，神驰通用持股 1%，安来动力持股 1% 子公司	动力机械、园林机械、工具及技术的贸易



序号	公司名称	持股情况	经营范围
20	艾博尔墨西哥有限公司	神驰进出口持股 99%，神驰通用持股 1% 子公司	电气设备和材料的批发贸易
21	神驰越南有限责任公司	越南安来持股 100% 子公司	电动机、发电机、变压器、配电和控制设备的制造；发电机发动机、发电机组的制造；高压洗车机，各种水泵制造；其他机械、设备及零配件的批发；其他专用机械制造；组装四冲程微型汽油机，四冲程普通汽油机制造；农林机械制造；其他专门批发。
22	重庆市凯米尔动力机械有限公司	持股 100% 子公司	许可项目：货物进出口，技术进出口（依法须经批准的项目，经相关部门批准后方可开展经营活动，具体经营项目以相关部门批准文件或许可证件为准）一般项目：生产销售柴油机、拖拉机、农用机械及其机械零部件；研发、制造、销售智能设备，机器人及其零部件，环保设备及其零部件，环保设备安装、维修，销售生物制剂、汽车；化粪池清掏、污水处理、环保技术咨询，通用设备制造（不含特种设备制造），金属切割及焊接设备制造，金属切割及焊接设备销售，建筑工程用机械制造，建筑工程用机械销售，气体压缩机械制造，气体压缩机械销售，发电机及发电机组制造，发电机及发电机组销售，泵及真空设备制造，泵及真空设备销售，照明器具制造，照明器具销售，技术服务、技术开发、技术咨询、技术交流、技术转让、技术推广，普通机械设备安装服务，消防器材销售，汽车零配件零售，摩托车及零配件零售（除依法须经批准的项目外，凭营业执照依法自主开展经营活动）
23	重庆五谷通用设备有限公司	持股 100% 子公司	一般项目：生产、研制、销售：农业机械设备及配件、普通机械设备及配件、建筑机具、电器设备；建筑材料及装饰材料（不含危化品）、电子产品（不含电子出版物）、通讯产品（不含无线电发射和卫星地面接收装置）、五金交电、金属材料；货物进出口和技术进出口（不含国家禁止或限制进出口项目）。（除依法须经批准的项目外，凭营业执照依法自主开展经营活动）
24	重庆神驰五谷农机进出口有限公司	五谷通用持股 100% 子公司	销售：农业机械设备及配件、工程机械设备及配件、金属材料、包装材料、建筑材料（不含危险化学品）、装饰材料（不含危险化学品）、电子产品、通讯产品、仪器仪表、五金交电；货物及技术进出口。[国家法律、法规禁止经营的不得经营；国家法律、法规规定应经审批而未审批前不得经营]*
25	重庆北翔机电有限公司	三华工业持股 100% 子公司	一般项目：发电机及发电机组销售；发电机及发电机组制造；通用设备制造（不含特种设备制造）；泵及真空设备制造。（除依法须经批准的项目外，凭营业执照依法自主开展经营活动）

由上表可知，公司及下属公司经营范围均不涉及融资租赁、融资担保、商业保理、典当及



小额贷款等类金融业务，亦未投资类金融业务。故自本次发行相关董事会决议日（2022年10月27日）前六个月起至今，公司及下属公司均不涉及类金融业务，不存在投资或拟投资类金融业务的情形。

#### （2）非金融企业投资金融业务

自本次发行相关董事会决议日（2022年10月27日）前六个月起至今，公司及下属公司不存在投资或拟投资金融业务的情形。

#### （3）与公司主营业务无关的股权投资

自本次发行相关董事会决议日（2022年10月27日）前六个月起至今，公司股权投资情况如下：

序号	时间	股权投资情况	股权投资目的	与主营业务是否相关
1	2022年5月	以12,000万元收购重庆精进能源有限公司100%股权	重庆精进能源有限公司未从事实质性经营业务，本次收购主要为收购其持有的土地及在建工程，以缓解公司用地紧张的状况。收购完成后，公司已对其经营范围进行调整，并更名为神驰重庆电源有限公司，围绕公司现有业务进行经营发展。	是
2	2022年5月	新设全资孙公司艾博尔墨西哥有限公司，注册资金5万比索	在墨西哥设立境外贸易主体，从事与公司现有主营业务相关的经营活动。	是
3	2022年5月	新设全资孙公司艾氏动力环球（泰国）有限公司，注册资金1000万泰铢	在泰国设立境外贸易主体，从事与公司现有主营业务相关的经营活动。	是
4	2022年12月	新设全资孙公司神驰越南有限责任公司，注册资金735亿越南盾	在越南设立境外生产经营主体，从事与公司现有主营业务相关的生产经营活动。	是
5	2023年4月	以2,546.49万元、3,045.00万元的价格分别收购重庆神驰科技有限公司持有的重庆市凯米尔动力机械有限公司、重庆五谷通用设备有限公司100%股权	本次收购主要系出于解决同业竞争，减少关联交易之目的。凯米尔动力主要从事柴油机类产品的研发、生产和销售；五谷通用主要从事农业机械的生产、销售，均与公司现有主营业务具备关联性。	是
6	2023年5月	新设全资孙公司重庆北翔机电有限公司，注册资本为100万元	在境内新设子公司，拟从事发电机及发电机组销售；发电机及发电机组制造等相关业务。	是

由上表可知，自本次发行相关董事会决议日（2022年10月27日）前六个月起至今，公司不存在与公司主营业务无关的股权投资情形，亦无拟实施与公司主营业务无关的股权投资计划。

#### （4）投资产业基金、并购基金



自本次发行相关董事会决议日（2022年10月27日）前六个月起至今，公司及下属公司不存在投资或拟投资产业基金、并购基金的情形。

（5）拆借资金

自本次发行相关董事会决议日（2022年10月27日）前六个月起至今，公司及下属公司不存在对合并范围外公司拆借资金的情形，亦无拟实施对合并范围外公司拆借资金的计划。

（6）委托贷款

自本次发行相关董事会决议日（2022年10月27日）前六个月起至今，公司及下属公司不存在委托贷款的情形，亦无拟实施委托贷款的计划。

（7）购买收益波动大且风险较高的金融产品

自本次发行相关董事会决议日（2022年10月27日）前六个月起至今，公司存在购买理财产品的情形，具体情况如下：

序号	认购日	起息日	到期日	金额 (万元)	产品名称	产品类型	产品期限(天)
1	2023/1/17	2023/1/19	2023/4/19	7,000.00	重庆农商行结构性存款（编号：JG20230117000001）	保本浮动 收益型	90
2	2023/1/17	2023/1/19	2023/7/19	10,000.00	重庆农商行结构性存款（编号：JG20230117000002）	保本浮动 收益型	181
3	2023/1/17	2023/1/19	2023/10/19	8,000.00	重庆农商行结构性存款（编号：JG 20230117000003）	保本浮动 收益型	273
4	2023/4/4	2023/4/6	2023/6/6	2,000.00	中泰证券股份有限公司收益凭证“安盈添利”第2292期(S2E255)	本金保障 型	62
5	2023/4/20	2023/4/24	2023/10/20	7,000.00	重庆农商行结构性存款（编号：JG20230420000003）	保本浮动 收益型	179

上表所列示的第1、2、3、5项理财产品系公司为提高资金使用效率，在保证募集资金项目投资计划正常实施的情况下，使用部分暂时闲置募集资金购买。该事项已经公司于2023年1月17日召开第四届董事会第七次会议、第四届监事会第六次会议审议通过，公司独立董事、原保荐机构亦对上述事项发表了明确的同意意见。

上表列示公司购买的理财产品均为安全性高、流动性好、保本型的理财产品，不属于收益波动大且风险较高的金融产品。因此，自本次发行相关董事会决议日（2022年10月27日）前六个月起至今，公司不存在购买收益波动大且风险较高的金融产品的情形，公司亦无拟实施购买收益波动大且风险较高的金融产品的计划。

综上所述，自本次发行相关董事会决议日（2022年10月27日）前六个月起至今，公司不存在实施或拟实施的财务性投资情况，不存在需要将财务性投资金额从本次募集资金总额中扣除的情况。



(二)最近一期末公司是否存在持有金额较大、期限较长的财务性投资(包括类金融业务)情形

截至 2022 年 12 月 31 日, 发行人合并报表可能涉及财务性投资的会计科目情况如下表所示:

项目	账面金额	其中: 财务性 投资金 额	是否属于财务性投资(包括类金融业务)的说明	单位: 万元
				财务性投资 占截至 2022 年 12 月 31 日归母净资 产比例
交易性金融资产	2,515.59	2,515.59	发行人交易性金融资产为对丰电科技的投资。发行人 2020 年通过大宗交易方式以 891 万元的价格购买新三板挂牌公司丰电科技(430211)股份 297 万股, 截至 2022 年 12 月 31 日账面价值为 2,515.59 万元, 属于财务性投资	1.51%
衍生金融资产	145.05	-	发行人衍生金融资产均由远期结汇合约构成。发行人出口业务主要采用美元进行结算, 为规避汇率变动风险, 与相关银行签订《远期结汇/售汇协议》, 形成了衍生金融资产, 不属于财务性投资(包括类金融业务)	-
其他应收款	1,160.67	-	主要为保证金、员工备用金借款、代垫款(主要为代垫运费)及往来款等, 无大额资金拆借, 不属于财务性投资(包括类金融业务)	-
其他流动资产	4,228.12	-	主要为预缴税费、待退进项税等, 不属于财务性投资(包括类金融业务)	-
其他非流动金融资产	2,274.08	-	2021 年 10 月, 公司参加科创板上市公司珠海冠宇(688772)首次公开发行战略配售, 持有其股票 1,443,862 股, 投资成本 2,093.91 万元, 股份限售期为自珠海冠宇上市之日(2021 年 10 月 15 日)起 36 个月。发行人参与珠海冠宇战略配售主要是基于双方在在储能产品领域上形成合作, 双方具有战略合作关系或长期合作愿景, 属于围绕产业链上下游以拓展业务为目的的产业投资, 不属于财务投资(包括类金融业务)	-
其他非流动资产	3,205.18	-	预付与购置固定资产相关的款项, 不属于财务性投资(包括类金融业务)	-
<b>合计</b>	<b>13,528.69</b>	<b>2,515.59</b>		<b>1.51%</b>

截至 2022 年 12 月 31 日, 发行人财务性投资只有对丰电科技的股票投资。发行人对丰电科技股票的投资系出于看好丰电科技发展前景, 寻找行业潜在投资机会, 同时获取投资收益之目的, 基于谨慎性原则, 发行人已将该笔投资全部认定为财务性投资。截至本回复出具日, 发行人暂无对该笔财务性投资的处置计划。



截至 2022 年 12 月 31 日，发行人最近一期末持有的财务性投资金额为 2,515.59 万元，占截至 2022 年 12 月 31 日归母净资产比例为 1.51%。根据《证券期货法律适用意见第 18 号》第 1 条：“金额较大是指，公司已持有和拟持有的财务性投资金额超过公司合并报表归属于母公司净资产的百分之三十（不包括对合并报表范围内的类金融业务的投资金额）”，因此，最近一期末公司不存在持有金额较大、期限较长的财务性投资（包括类金融业务）情形。

综上所述，最近一期末公司不存在持有金额较大、期限较长的财务性投资（包括类金融业务）情形。

### （三）核查过程及核查意见

#### 1、核查程序：

针对上述事项，我们实施了以下核查程序：

（1）查阅监管部门关于财务性投资及类金融业务的相关规定，并逐条进行核查；

（2）查阅发行人银行流水、发行人董事会决议、公告文件、定期报告等文件，核查本次发行相关董事会决议日前六个月至今是否存在实施或拟实施的财务性投资及类金融业务；

（3）查阅发行人的审计报告、年度报告及财务报表，核查发行人可能涉及财务性投资（包括类金融业务）相关会计科目的情况，分析相关科目的组成情况；

（4）查阅发行人股权投资相关企业的工商信息、收购协议等；查阅发行人理财产品明细及相关合同；

（5）访谈发行人主要管理人员，财务部门负责人，了解发行人自本次发行相关董事会决议日前六个月起至本反馈意见回复出具日是否存在实施或拟实施财务性投资（包括类金融投资）的情形，了解发行人是否存在最近一期末持有金额较大、期限较长的财务性投资（包括类金融业务）。

#### 2、核查意见

经核查，我们认为：

（1）自本次发行相关董事会决议日（2022 年 10 月 27 日）前六个月起至今，公司不存在实施或拟实施的财务性投资情况，不存在需要将财务性投资金额从本次募集资金总额中扣除的情况；

（2）最近一期末公司不存在持有金额较大、期限较长的财务性投资（包括类金融业务）情形；

（3）发行人符合《证券期货法律适用意见第 18 号》第 1 条、《监管规则适用指引——发行类第 7 号》第 1 条中关于财务性投资及类金融业务的相关规定。



[此页无正文，为天职国际会计师事务所（特殊普通合伙）《关于神驰机电股份有限公司向不特定对象发行可转换公司债券申请文件的审核问询函的回复》之签字盖章页]



中国注册会计师:



中国注册会计师:

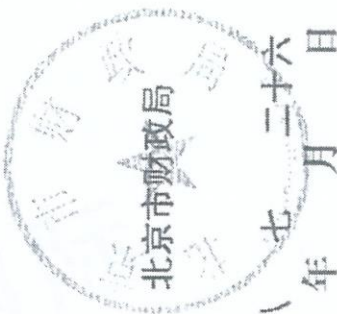




证书序号: 0000175

# 说明

- 1、《会计师事务所执业证书》是证明持有人经财政部门依法审批，准予执行注册会计师法定业务的凭证。
- 2、《会计师事务所执业证书》记载事项发生变动的，应当向财政部门申请换发。
- 3、《会计师事务所执业证书》不得伪造、涂改、出租、出借、转让。
- 4、会计师事务所终止或执业许可注销的，应当向财政部门交回《会计师事务所执业证书》。



发证机关:

二〇一八年七月二十六日

中华人民共和国财政部制



会计师事务所

# 执业证书

天职国际会计师事务所 (特殊普通合伙)

名称:

邱靖之

首席合伙人:

主任会计师:

经营场所:

北京市海淀区车公庄西路19号68号楼A-1和A-5区域

特殊普通合伙

组织形式:

11010150

执业证书编号:

京财会许可[2011]0105号

批准执业文号:

2011年11月14日

批准执业日期:

天职国际会计师事务所 (特殊普通合伙)重庆分所  
与原件核对一致  
(XI)



姓名: 董文光  
 Full name: 董  
 性别: 男  
 Sex: 1972年07月20日  
 出生日期: 重庆富勤会计师事务所  
 Date of birth: 510213720720341  
 工作单位: 身份证号码  
 Working unit: Identity card No.

500300340327

证书编号: 500300340327  
 No. of Certificate: 重庆市注册会计师协会  
 批准注册协会: 10 31  
 Authorized Institute of CPAs: 年 月 日  
 发证日期: 年 月 日  
 Date of issuance: 年 月 日

年度检验登记  
 Annual Renewal Registration


本证书经检验合格, 继续有效一年。  
 This certificate is valid for another year after this renewal.



2017.3.21  
 2022年5月21日

年度检验登记  
 Annual Renewal Registration

本证书经检验合格, 继续有效一年。



2023.4.23

天职国际会计师事务所(重庆分所) 与原件核对 (XI)

注册会计师工作单位变更事项登记  
 Registration of the Change of Working Unit by a CPA

同意调出  
 Agree the holder to be transferred from  
 重庆富勤会计师事务所  
 CPAs

转出协会盖章  
 Stamp of the transfer-out Institute of CPAs  
 2007年7月3日

同意调入  
 Agree the holder to be transferred to  
 重庆富勤会计师事务所有限公司  
 CPAs

转入协会盖章  
 Stamp of the transfer-in Institute of CPAs  
 2007年9月27日

注册会计师工作单位变更事项登记  
 Registration of the Change of Working Unit by a CPA

同意调出  
 Agree the holder to be transferred from  
 重庆富勤会计师事务所有限公司  
 CPAs

转出协会盖章  
 Stamp of the transfer-out Institute of CPAs  
 2008年5月4日

同意调入  
 Agree the holder to be transferred to  
 重庆利安达富勤会计师事务所有限公司  
 CPAs

转入协会盖章  
 Stamp of the transfer-in Institute of CPAs  
 2008年5月9日

注册会计师工作单位变更事项登记  
 Registration of the Change of Working Unit by a CPA

同意调出  
 Agree the holder to be transferred from  
 重庆利安达富勤会计师事务所  
 CPAs

转出协会盖章  
 Stamp of the transfer-out Institute of CPAs  
 2010年11月1日

同意调入  
 Agree the holder to be transferred to  
 天职国际会计师事务所(重庆分所)  
 CPAs

转入协会盖章  
 Stamp of the transfer-in Institute of CPAs  
 2010年11月1日

注意事项

- 一、注册会计师执业业务, 必要时应向委托方出示本证书。
- 二、本证书只限于本人使用, 不得转让、涂改。
- 三、注册会计师停止执行法定业务时, 应将本证书交还主管注册会计师协会。
- 四、本证书如遗失, 应立即向主管注册会计师协会报告, 登报声明作废后, 办理补办手续。

NOTES

1. When practising, the CPA shall show the client this certificate when necessary.
2. This certificate shall be exclusively used by the holder. No transfer or alteration shall be allowed.
3. The CPA shall return the certificate to the competent Institute of CPAs when the CPA stops conducting statutory business.
4. In case of loss, the CPA shall report to the competent Institute of CPAs immediately and do through the procedure of revocation after making an announcement of loss on the newspaper.



姓名 刘宗磊  
 Full name  
 性别 男  
 Sex  
 出生日期 1986-09-22  
 Date of birth  
 工作单位 天健会计师事务所(特殊普通合伙)重庆分所  
 Working unit  
 身份证号码 41132B198609225012  
 Identity card No.

证书编号: 330000015076  
 No. of Certificate

批准注册协会: 重庆市注册会计师协会  
 Authorized Institute of CPAs

发证日期: 2014 年 05 月 16 日  
 Date of Issuance


新所  
 重庆分所  
 普通合伙  
 事务所  
 与原件  
 核对一致  
 (XI)

年度检验登记  
 Annual Renewal Registration

本证书经检验合格, 继续有效。  
 This certificate is valid for another year after this renewal.



年度检验登记  
 Annual Renewal Registration



2023.4.23

注册会计师工作单位变更事项登记  
 Registration of the Change of Working Unit by a CPA

同意调出  
 Agree the holder to be transferred from  
 天健会计师事务所(特殊普通合伙)重庆分所  
 CPA

注册会计师  
 转所专用章  
 Stamp of the transfer-out Institute of CPAs  
 2019 年 8 月 22 日

同意调入  
 Agree the holder to be transferred to  
 天健会计师事务所(特殊普通合伙)重庆分所  
 CPA

注册会计师  
 转所专用章  
 Stamp of the transfer-in Institute of CPAs  
 2019 年 8 月 22 日

注册会计师工作单位变更事项登记  
 Registration of the Change of Working Unit by a CPA

同意调出  
 Agree the holder to be transferred from  
 事务所  
 CPAs

转出协会盖章  
 Stamp of the transfer-out Institute of CPAs  
 年 月 日

同意调入  
 Agree the holder to be transferred to

转入协会盖章  
 Stamp of the transfer-in Institute of CPAs  
 年 月 日