

# 上海网达软件股份有限公司

## 审 计 报 告

瑞华审字【2017】33030050号

### 目 录

一、 审计报告 .....	1
二、 已审财务报表	
1、 合并资产负债表 .....	3
2、 合并利润表 .....	5
3、 合并现金流量表 .....	6
4、 合并股东权益变动表 .....	7
5、 资产负债表 .....	9
6、 利润表 .....	11
7、 现金流量表 .....	12
8、 股东权益变动表 .....	13
9、 财务报表附注 .....	15



通讯地址：北京市东城区永定门西滨河路 8 号院 7 号楼中海地产广场西塔 5-11 层

Postal Address: 5-11/F, West Tower of China Overseas Property Plaza, Building 7, NO.8, Yongdingmen

Xibinhe Road, Dongcheng District, Beijing

邮政编码 (Post Code): 100077

电话 (Tel): +86(10)88095588 传真 (Fax): +86(10)88091199

## 审计报告

瑞华审字【2017】33030050 号

上海网达软件股份有限公司全体股东：

我们审计了后附的上海网达软件股份有限公司（以下简称“网达软件公司”）财务报表，包括 2016 年 12 月 31 日合并及公司的资产负债表，2016 年度合并及公司的利润表、合并及公司的现金流量表和合并及公司的股东权益变动表以及财务报表附注。

### 一、管理层对财务报表的责任

编制和公允列报财务报表是网达软件公司管理层的责任。这种责任包括：（1）按照企业会计准则的规定编制财务报表，并使其实现公允反映；（2）设计、执行和维护必要的内部控制，以使财务报表不存在由于舞弊或错误导致的重大错报。

### 二、注册会计师的责任

我们的责任是在执行审计工作的基础上对财务报表发表审计意见。我们按照中国注册会计师审计准则的规定执行了审计工作。中国注册会计师审计准则要求我们遵守中国注册会计师职业道德守则，计划和执行审计工作以对财务报表是否不存在重大错报获取合理保证。

审计工作涉及实施审计程序，以获取有关财务报表金额和披露的审计证据。选择的审计程序取决于注册会计师的判断，包括对由于舞弊或错误导致的财务报表重大错报风险的评估。在进行风险评估时，注册会计师考虑与财务报表编制和公允列报相关的内部控制，以设计恰当的审计程序，但目的并非对内部控制的有效性发表意见。审计工作还包括评价管理层选用会计政策的恰当性和作出会计估计的合理性，以及评价财务报表的总体列报。



我们相信，我们获取的审计证据是充分、适当的，为发表审计意见提供了基础。

### 三、审计意见

我们认为，上述财务报表在所有重大方面按照企业会计准则的规定编制，公允反映了上海网达软件股份有限公司 2016 年 12 月 31 日合并及公司的财务状况以及 2016 年度合并及公司的经营成果和现金流量。



中国注册会计师：



中国注册会计师：



二〇一七年四月二十五日

# 合并资产负债表

2016年12月31日

瑞华会计师事务所  
(特殊普通合伙) 审核章

编制单位：上海网达软件股份有限公司

金额单位：人民币元

项 目	注释	年末数	年初数
<b>流动资产：</b>			
货币资金	六、1	560,710,977.54	263,861,825.00
以公允价值计量且其变动计入当期损益的金融资产			
衍生金融资产			
应收票据			
应收账款	六、2	119,687,079.70	102,872,390.35
预付款项	六、3	4,166.59	16,666.63
应收利息			
应收股利			
其他应收款	六、4	4,414,582.31	3,898,626.68
存货	六、5	17,404,906.55	7,323,705.21
划分为持有待售的资产			
一年内到期的非流动资产			
其他流动资产	六、6	3,905,769.48	176,232.00
<b>流动资产合计</b>		<b>706,127,482.17</b>	<b>378,149,445.87</b>
<b>非流动资产：</b>			
可供出售金融资产			
持有至到期投资			
长期应收款			
长期股权投资			
投资性房地产			
固定资产	六、7	16,619,723.00	11,479,242.33
在建工程			
工程物资			
固定资产清理			
无形资产	六、8	12,808,576.21	
开发支出	六、9	8,039,567.59	
商誉			
长期待摊费用	六、10	243,710.69	
递延所得税资产	六、11	4,418,284.50	2,273,971.04
其他非流动资产	六、12	93,949,650.00	12,800,000.00
<b>非流动资产合计</b>		<b>136,079,511.99</b>	<b>26,553,213.37</b>
<b>资产总计</b>		<b>842,206,994.16</b>	<b>404,702,659.24</b>

(转下页)

(承上页)

# 合并资产负债表 (续)

2016年12月31日

编制单位: 上海网达软件股份有限公司

瑞华会计师事务所  
(特殊普通合伙) 审核章

金额单位: 人民币元

项 目	注释	年末数	年初数
<b>流动负债:</b>			
短期借款			
以公允价值计量且其变动计入当期损益的金融负债			
衍生金融负债			
应付票据			
应付账款	六、13	10,726,613.79	7,133,479.09
预收款项	六、14	40,000.00	13,313,148.60
应付职工薪酬	六、15	7,207,367.67	6,893,064.47
应交税费	六、16	22,736,610.24	27,929,419.69
应付利息			
应付股利			
其他应付款	六、17	2,224,193.82	437,908.15
划分为持有待售的负债			
一年内到期的非流动负债			
其他流动负债			
<b>流动负债合计</b>		<b>42,934,785.52</b>	<b>55,707,020.00</b>
<b>非流动负债:</b>			
长期借款			
应付债券			
长期应付款			
长期应付职工薪酬			
专项应付款			
预计负债	六、18	4,689,845.86	4,199,582.63
递延收益	六、19	4,882,222.22	6,441,775.34
递延所得税负债			
其他非流动负债			
<b>非流动负债合计</b>		<b>9,572,068.08</b>	<b>10,641,357.97</b>
<b>负债合计</b>		<b>52,506,853.60</b>	<b>66,348,377.97</b>
<b>股东权益:</b>			
股本	六、20	220,800,000.00	165,600,000.00
资本公积	六、21	372,317,231.73	48,873,133.58
减: 库存股			
其他综合收益			
盈余公积	六、22	25,830,972.00	18,665,819.55
未分配利润	六、23	170,751,936.83	105,215,328.14
归属于母公司股东权益合计		789,700,140.56	338,354,281.27
少数股东权益			
<b>股东权益合计</b>		<b>789,700,140.56</b>	<b>338,354,281.27</b>
<b>负债和股东权益总计</b>		<b>842,206,994.16</b>	<b>404,702,659.24</b>

载于第15页至第69页的财务报表附注是本财务报表的组成部分

第3页至第14页的财务报表由以下人士签署:

法定代表人:

冯达

主管会计工作负责人:

沈宇智

会计机构负责人:

李良

# 合并利润表

2016年度

编制单位：上海网达软件股份有限公司

瑞华会计师事务所  
(特殊普通合伙) 审核章  
金额单位：人民币元

项 目	注释	本年数	上年数
一、营业总收入		223,787,561.34	207,263,682.48
其中：营业收入	六、24	223,787,561.34	207,263,682.48
二、营业总成本		153,600,377.34	128,644,076.08
其中：营业成本	六、24	88,599,785.39	73,439,057.59
税金及附加	六、25	1,090,684.38	971,607.62
销售费用	六、26	13,858,023.32	8,701,794.79
管理费用	六、27	48,393,431.62	47,665,095.07
财务费用	六、28	-2,995,458.79	-5,127,072.79
资产减值损失	六、29	4,653,911.42	2,993,593.80
加：公允价值变动收益（损失以“-”号填列）			
投资收益（损失以“-”号填列）	六、30	-2,662,305.46	
其中：对联营企业和合营企业的投资收益			
汇兑收益（损失以“-”号填列）			
三、营业利润（亏损以“-”号填列）		67,524,878.54	78,619,606.40
加：营业外收入	六、31	6,445,950.14	5,389,282.67
其中：非流动资产处置利得			
减：营业外支出	六、32	55,000.00	180,000.00
其中：非流动资产处置损失			
四、利润总额（亏损总额以“-”号填列）		73,915,828.68	83,828,889.07
减：所得税费用	六、33	1,214,067.54	10,568,191.48
五、净利润（净亏损以“-”号填列）		72,701,761.14	73,260,697.59
归属于母公司股东的净利润		72,701,761.14	73,260,697.59
少数股东损益			
六、其他综合收益的税后净额			
七、综合收益总额		72,701,761.14	73,260,697.59
归属于母公司股东的综合收益总额		72,701,761.14	73,260,697.59
归属于少数股东的综合收益总额			
八、每股收益：			
（一）基本每股收益		0.41	0.44
（二）稀释每股收益		0.41	0.44


载于第15页至第69页的财务报表附注是本财务报表的组成部分

第3页至第14页的财务报表由以下人士签署：

法定代表人：

  
冯达

主管会计工作负责人：

  
沈宇智

会计机构负责人：

  
李良



## 合并现金流量表

2016年度

瑞华会计师事务所  
(特殊普通合伙) 审核章

编制单位：上海网达软件股份有限公司

金额单位：人民币元

项 目	注释	本年数	上年数
<b>一、经营活动产生的现金流量：</b>			
销售商品、提供劳务收到的现金		207,509,725.05	189,926,577.32
收到的税费返还			906,107.06
收到其他与经营活动有关的现金	六、34	9,396,690.26	21,507,318.87
<b>经营活动现金流入小计</b>		<b>216,906,415.31</b>	<b>212,340,003.25</b>
购买商品、接受劳务支付的现金		56,325,984.10	42,741,570.99
支付给职工以及为职工支付的现金		78,435,969.67	67,248,865.83
支付的各项税费		22,518,612.70	11,640,189.64
支付其他与经营活动有关的现金	六、34	25,111,917.61	15,532,785.63
<b>经营活动现金流出小计</b>		<b>182,392,484.08</b>	<b>137,163,412.09</b>
<b>经营活动产生的现金流量净额</b>		<b>34,513,931.23</b>	<b>75,176,591.16</b>
<b>二、投资活动产生的现金流量：</b>			
收回投资收到的现金		90,740,592.24	
取得投资收益收到的现金		56,597,102.30	
处置固定资产、无形资产和其他长期资产收回的现金净额			
处置子公司及其他营业单位收到的现金净额			
收到其他与投资活动有关的现金			
<b>投资活动现金流入小计</b>		<b>147,337,694.54</b>	
购建固定资产、无形资产和其他长期资产支付的现金		112,864,558.83	18,619,793.85
投资支付的现金		300,000,000.00	
取得子公司及其他营业单位支付的现金净额			
支付其他与投资活动有关的现金			
<b>投资活动现金流出小计</b>		<b>412,864,558.83</b>	<b>18,619,793.85</b>
<b>投资活动产生的现金流量净额</b>		<b>-265,526,864.29</b>	<b>-18,619,793.85</b>
<b>三、筹资活动产生的现金流量：</b>			
吸收投资收到的现金		384,552,000.00	
其中：子公司吸收少数股东投资收到的现金			
取得借款收到的现金		40,000,000.00	
发行债券收到的现金			
收到其他与筹资活动有关的现金			
<b>筹资活动现金流入小计</b>		<b>424,552,000.00</b>	
偿还债务支付的现金		40,000,000.00	
分配股利、利润或偿付利息支付的现金		30,450.00	53,802,000.00
支付其他与筹资活动有关的现金	六、34	7,198,376.00	550,000.00
<b>筹资活动现金流出小计</b>		<b>47,228,826.00</b>	<b>54,352,000.00</b>
<b>筹资活动产生的现金流量净额</b>		<b>377,323,174.00</b>	<b>-54,352,000.00</b>
<b>四、汇率变动对现金及现金等价物的影响</b>			
<b>五、现金及现金等价物净增加额</b>			
加：年初现金及现金等价物余额		263,861,825.00	261,657,027.69
<b>六、年末现金及现金等价物余额</b>		<b>410,172,065.94</b>	<b>263,861,825.00</b>

载于第15页至第69页的财务报表附注是本财务报表的组成部分

第3页至第14页的财务报表由以下人士签署：

法定代表人：

冯达

冯达

主管会计工作负责人：

沈宇智

沈宇智

会计机构负责人：

李良

李良

# 合并股东权益变动表

## 2016年度

瑞华会计师事务所  
(特殊普通合伙) 审核章

金额单位：人民币元

编制单位：上海网达软件股份有限公司

项 目	本 年 数						股东权益合计	
	归属于母公司股东的股东权益							少数股东权益
	股本	资本公积	其他综合收益	盈余公积	未分配利润			
一、上年年末余额	165,600,000.00	48,873,133.58		18,665,819.55	105,215,328.14		338,354,281.27	
加：会计政策变更								
前期差错更正								
同一控制下企业合并								
其他								
二、本年初余额	165,600,000.00	48,873,133.58		18,665,819.55	105,215,328.14		338,354,281.27	
三、本年增减变动金额（减少以“-”号填列）	55,200,000.00	323,444,098.15		7,165,152.45	65,536,608.69		451,345,859.29	
（一）综合收益总额					72,701,761.14		72,701,761.14	
（二）股东投入和减少资本	55,200,000.00	323,444,098.15					378,644,098.15	
1、股东投入的普通股	55,200,000.00	323,444,098.15					378,644,098.15	
2、其他权益工具持有者投入资本								
3、股份支付计入股东权益的金额								
4、其他								
（三）利润分配				7,165,152.45	-7,165,152.45			
1、提取盈余公积				7,165,152.45	-7,165,152.45			
2、提取一般风险准备								
3、对股东的分配								
4、其他								
（四）股东权益内部结转								
1、资本公积转增股本								
2、盈余公积转增股本								
3、盈余公积弥补亏损								
4、其他								
（五）其他								
四、本年年末余额	220,800,000.00	372,317,231.73		25,830,972.00	170,751,936.83		789,700,140.56	

(承上页)

# 合并股东权益变动表 (续)

2016年度

瑞华会计师事务所  
(特殊普通合伙) 审核章

编制单位: 上海网达软件股份有限公司

金额单位: 人民币元

项 目	上年数					
	归属于母公司股东的股东权益					
	股本	资本公积	其他综合收益	盈余公积	未分配利润	少数股东权益
一、上年年末余额	165,600,000.00	48,873,133.58		11,054,307.40	89,246,142.70	314,773,583.68
加: 会计政策变更						
前期差错更正						
同一控制下企业合并						
其他						
二、本年年初余额	165,600,000.00	48,873,133.58		11,054,307.40	89,246,142.70	314,773,583.68
三、本年增减变动金额 (减少以“-”号填列)				7,611,512.15	15,969,185.44	23,580,697.59
(一) 综合收益总额					73,260,697.59	73,260,697.59
(二) 股东投入和减少资本						
1、股东投入的普通股						
2、其他权益工具持有者投入资本						
3、股份支付计入股东权益的金额						
4、其他						
(三) 利润分配				7,611,512.15	-57,291,512.15	-49,680,000.00
1、提取盈余公积				7,611,512.15	-7,611,512.15	
2、提取一般风险准备						
3、对股东的分配					-49,680,000.00	-49,680,000.00
4、其他						
(四) 股东权益内部结转						
1、资本公积转增资本 (或股本)						
2、盈余公积转增资本 (或股本)						
3、盈余公积弥补亏损						
4、其他						
(五) 其他						
四、本年年末余额	165,600,000.00	48,873,133.58		18,665,819.55	105,215,328.14	338,354,281.27

载于第15页至第69页的财务报表附注是本财务报表的组成部分

第3页至第14页的财务报表由以下人士签署:

法定代表人:



冯达

主管会计工作负责人:



沈宁浩

会计机构负责人:



李良

# 资产负债表

2016年12月31日

瑞华会计师事务所  
(特殊普通合伙) 审核章

编制单位：上海网达软件股份有限公司

金额单位：人民币元

项目	注释	年末数	年初数
<b>流动资产：</b>			
货币资金		524,024,435.68	214,849,598.97
以公允价值计量且其变动计入当期损益的金融资产			
衍生金融资产			
应收票据			
应收账款	十四、1	109,705,112.32	87,109,403.94
预付款项			
应收利息			
应收股利			
其他应收款	十四、2	11,250,816.10	14,533,500.05
存货		19,339,016.66	10,982,064.96
划分为持有待售的资产			
一年内到期的非流动资产			
其他流动资产		10,873.49	
<b>流动资产合计</b>		<b>664,330,254.25</b>	<b>327,474,567.92</b>
<b>非流动资产：</b>			
可供出售金融资产			
持有至到期投资			
长期应收款			
长期股权投资	十四、3	23,500,831.46	23,500,831.46
投资性房地产			
固定资产		16,229,958.08	10,699,762.52
在建工程			
工程物资			
固定资产清理			
无形资产			
开发支出		7,446,530.41	
商誉			
长期待摊费用		243,710.69	
递延所得税资产		3,797,800.85	1,716,963.87
其他非流动资产		93,949,650.00	
<b>非流动资产合计</b>		<b>145,168,481.49</b>	<b>35,917,557.85</b>
<b>资产总计</b>		<b>809,498,735.74</b>	<b>363,392,125.77</b>

(承上页)

### 资产负债表 (续)

2016年12月31日

编制单位: 上海网达软件股份有限公司

瑞华会计师事务所  
(特殊普通合伙) 审核章  
金额单位: 人民币元

项目	注释	年末数	年初数
<b>流动负债:</b>			
短期借款			
以公允价值计量且其变动计入当期损益的金融负债			
衍生金融负债			
应付票据			
应付账款		25,023,752.32	36,764,349.27
预收款项			13,253,148.60
应付职工薪酬		4,721,184.08	4,765,116.04
应交税费		13,239,029.63	17,966,418.22
应付利息			
应付股利			
其他应付款		27,110,147.82	282,813.20
划分为持有待售的负债			
一年内到期的非流动负债			
其他流动负债			
<b>流动负债合计</b>		<b>70,094,113.85</b>	<b>73,031,845.33</b>
<b>非流动负债:</b>			
长期借款			
应付债券			
长期应付款			
长期应付职工薪酬			
专项应付款			
预计负债		4,494,703.65	4,186,431.69
递延收益		4,882,222.22	6,441,775.34
递延所得税负债			
其他非流动负债			
<b>非流动负债合计</b>		<b>9,376,925.87</b>	<b>10,628,207.03</b>
<b>负债合计</b>		<b>79,471,039.72</b>	<b>83,660,052.36</b>
<b>股东权益:</b>			
股本		220,800,000.00	165,600,000.00
资本公积		375,117,976.09	51,673,877.94
其他综合收益			
盈余公积		25,830,972.00	18,665,819.55
未分配利润		108,278,747.93	43,792,375.92
<b>股东权益合计</b>		<b>730,027,696.02</b>	<b>279,732,073.41</b>
<b>负债和股东权益总计</b>		<b>809,498,735.74</b>	<b>363,392,125.77</b>

载于第15页至第69页的财务报表附注是本财务报表的组成部分

第3页至第14页的财务报表由以下人士签署:

法定代表人:

冯达

主管会计工作负责人:

10

沈宇智

会计机构负责人:

李良

# 利润表

2016年度

瑞华会计师事务所  
(特殊普通合伙) 审核章

编制单位：上海网达软件股份有限公司


金额单位：人民币元

项 目	注释	本年数	上年数
一、营业收入	十四、4	213,461,352.55	173,364,004.24
减：营业成本	十四、4	103,761,807.68	85,945,017.62
税金及附加		711,388.56	485,929.87
销售费用		7,711,165.58	6,358,377.89
管理费用		30,591,269.19	33,182,502.28
财务费用		-2,316,310.23	-4,066,610.83
资产减值损失		3,960,568.28	3,605,126.08
加：公允价值变动收益（损失以“-”号填列）			
投资收益（损失以“-”号填列）	十四、5	-2,662,305.46	30,000,000.00
其中：对联营企业和合营企业的投资收益			
二、营业利润（亏损以“-”号填列）		66,379,158.03	77,853,661.33
加：营业外收入		6,438,780.37	5,374,805.42
其中：非流动资产处置利得			
减：营业外支出		55,000.00	180,000.00
其中：非流动资产处置损失			
三、利润总额（亏损总额以“-”号填列）		72,762,938.40	83,048,466.75
减：所得税费用		1,111,413.94	6,933,345.28
四、净利润（净亏损以“-”号填列）		71,651,524.46	76,115,121.47
五、其他综合收益的税后净额			
六、综合收益总额		71,651,524.46	76,115,121.47


载于第15页至第69页的财务报表附注是本财务报表的组成部分

第3页至第14页的财务报表由以下人士签署：

法定代表人：

  
冯达

主管会计工作负责人：

  
沈宇智

会计机构负责人：

  
李良

# 现金流量表

2016年度

瑞华会计师事务所  
(特殊普通合伙) 审核章  
金额单位: 人民币元


编制单位: 上海网达软件股份有限公司

项 目	注释	本年数	上年数
<b>一、经营活动产生的现金流量:</b>			
销售商品、提供劳务收到的现金		190,868,638.94	147,627,446.67
收到的税费返还			906,107.06
收到其他与经营活动有关的现金		44,208,450.60	20,015,236.45
经营活动现金流入小计		<b>235,077,089.54</b>	<b>168,548,790.18</b>
购买商品、接受劳务支付的现金		94,117,429.51	24,070,521.89
支付给职工以及为职工支付的现金		54,740,162.46	49,623,537.01
支付的各项税费		18,951,014.38	8,620,216.35
支付其他与经营活动有关的现金		22,827,781.02	18,869,805.22
经营活动现金流出小计		<b>190,636,387.37</b>	<b>101,184,080.47</b>
经营活动产生的现金流量净额		<b>44,440,702.17</b>	<b>67,364,709.71</b>
<b>二、投资活动产生的现金流量:</b>			
收回投资收到的现金		90,740,592.24	
取得投资收益收到的现金		56,597,102.30	
处置固定资产、无形资产和其他长期资产收回的现金净额			
处置子公司及其他营业单位收到的现金净额			
收到其他与投资活动有关的现金			
投资活动现金流入小计		<b>147,337,694.54</b>	
购建固定资产、无形资产和其他长期资产支付的现金		110,465,645.60	5,776,423.85
投资支付的现金		300,000,000.00	
取得子公司及其他营业单位支付的现金净额			
支付其他与投资活动有关的现金			
投资活动现金流出小计		<b>410,465,645.60</b>	<b>5,776,423.85</b>
投资活动产生的现金流量净额		<b>-263,127,951.06</b>	<b>-5,776,423.85</b>
<b>三、筹资活动产生的现金流量:</b>			
吸收投资收到的现金		384,552,000.00	
取得借款收到的现金		40,000,000.00	
发行债券收到的现金			
收到其他与筹资活动有关的现金			
筹资活动现金流入小计		<b>424,552,000.00</b>	
偿还债务支付的现金		40,000,000.00	
分配股利、利润或偿付利息支付的现金		30,450.00	53,802,000.00
支付其他与筹资活动有关的现金		7,198,376.00	550,000.00
筹资活动现金流出小计		<b>47,228,826.00</b>	<b>54,352,000.00</b>
筹资活动产生的现金流量净额		<b>377,323,174.00</b>	<b>-54,352,000.00</b>
<b>四、汇率变动对现金及现金等价物的影响</b>			
<b>五、现金及现金等价物净增加额</b>			
加: 年初现金及现金等价物余额		214,849,598.97	207,613,313.11
<b>六、年末现金及现金等价物余额</b>			
		<b>373,485,524.08</b>	<b>214,849,598.97</b>


载于第15页至第69页的财务报表附注是本财务报表的组成部分

第3页至第14页的财务报表由以下人士签署:

法定代表人:

  
冯达

主管会计工作负责人:

  
沈宇智

会计机构负责人:

  
李良

# 股东权益变动表

## 2016年度

瑞华会计师事务所  
(特殊普通合伙) 审核章

项 目	本年年数					
	股本	资本公积	其他综合收益	盈余公积	未分配利润	股东权益合计
一、上年年末余额	165,600,000.00	51,673,877.94		18,665,819.55	43,792,375.92	279,732,073.41
加：会计政策变更						
前期差错更正						
其他						
二、本年初余额	165,600,000.00	51,673,877.94		18,665,819.55	43,792,375.92	279,732,073.41
三、本年增减变动金额（减少以“-”号填列）	55,200,000.00	323,444,098.15		7,165,152.45	64,486,372.01	450,295,622.61
（一）综合收益总额					71,651,524.46	71,651,524.46
（二）股东投入和减少资本	55,200,000.00	323,444,098.15				378,644,098.15
1、股东投入的普通股	55,200,000.00	323,444,098.15				378,644,098.15
2、其他权益工具持有者投入资本						
3、股份支付计入股东权益的金额						
4、其他						
（三）利润分配				7,165,152.45	-7,165,152.45	
1、提取盈余公积				7,165,152.45	-7,165,152.45	
2、提取一般风险准备						
3、对股东的分配						
4、其他						
（四）股东权益内部结转						
1、资本公积转增资本（或股本）						
2、盈余公积转增资本（或股本）						
3、盈余公积弥补亏损						
4、其他						
（五）其他						
四、本年年末余额	220,800,000.00	375,117,976.09		25,830,972.00	108,278,747.93	730,027,696.02

编制单位：上海网达软件股份有限公司  
金额单位：人民币元

# 股东权益变动表 (续)

## 2016年度

瑞华会计师事务所  
(特殊普通合伙) 审核章

编制单位: 上海网达软件股份有限公司

项 目	上年数					
	股本	资本公积	其他综合收益	盈余公积	未分配利润	股东权益合计
一、上年年末余额	165,600,000.00	51,673,877.94		11,054,307.40	24,968,766.60	253,296,951.94
加: 会计政策变更						
前期差错更正						
其他						
二、本年年初余额	165,600,000.00	51,673,877.94		11,054,307.40	24,968,766.60	253,296,951.94
三、本期增减变动金额 (减少以“-”号填列)				7,611,512.15	18,823,609.32	26,435,121.47
(一) 综合收益总额					76,115,121.47	76,115,121.47
(二) 股东投入和减少资本						
1、股东投入的普通股						
2、其他权益工具持有者投入资本						
3、股份支付计入股东权益的金额						
4、其他						
(三) 利润分配				7,611,512.15	-57,291,512.15	-49,680,000.00
1、提取盈余公积				7,611,512.15	-7,611,512.15	
2、提取一般风险准备						
3、对股东的分配					-49,680,000.00	-49,680,000.00
4、其他						
(四) 股东权益内部结转						
1、资本公积转增资本 (或股本)						
2、盈余公积转增资本 (或股本)						
3、盈余公积弥补亏损						
4、其他						
(五) 其他						
四、本年年末余额	165,600,000.00	51,673,877.94		18,665,819.55	43,792,375.92	279,732,073.41



金额单位: 人民币元

载于第15页至第69页的财务报表附注是本财务报表的组成部分

第3页至第14页的财务报表由以下人士签署:

法定代表人  

主管会计工作负责人:

会计机构负责人:

**上海网达软件股份有限公司**  
**2016 年度财务报表附注**  
(除特别说明外, 金额单位为人民币元)

## 一、公司基本情况

### 1、历史沿革

#### (1) 设立情况

上海网达软件股份有限公司（前身系上海网达软件有限公司，以下简称“公司”或“本公司”）由自然人蒋宏业、冯达、郑颖勤和上海网达信息技术有限公司共同投资设立。公司成立时，注册资本为人民币 1,000.00 万元，实收资本为人民币 200.00 万元，其中：蒋宏业出资 160.00 万元，占注册资本的 16.00%；冯达出资 30.00 万元，占注册资本的 3.00%；郑颖勤出资 10.00 万元，占注册资本的 1.00%。该次出资业经上海建衡会计师事务所（特殊普通合伙）审验，并由其出具沪建衡[2009]验字 465 号《验资报告》。

2009 年 12 月 9 日在上海市工商行政管理局浦东新区分局注册登记，并取得注册号为 310115001178608 的《企业法人营业执照》。

#### (2) 注册资本变动情况

经 2011 年 8 月 11 日公司股东会决议通过，公司原股东按照章程认缴注册资本的第二期出资人民币 800.00 万元，同时新增注册资本人民币 1,300.00 万元，其中：蒋宏业出资 1,540.00 万元，上海网达信息技术有限公司出资 300.00 万元，冯达出资 230.00 万元，郑颖勤出资 30.00 万元。该次出资业经国富浩华会计师事务所有限公司浙江分所审验，并由其出具国浩浙验字[2011]第 01 号《验资报告》。

2011 年 9 月 13 日，上海网达信息技术有限公司与上海网鸣投资中心（有限合伙）签订股权转让协议，将其持有公司 8.70% 的股权（即 200.00 万元出资）以 400.00 万元的价格转让给上海网鸣投资中心（有限合伙）。

2011 年 9 月 27 日，上海网达信息技术有限公司与崔晓路签订股权转让协议，将其持有公司 1.74% 的股权（即 40.00 万元出资）以 300.00 万元的价格转让给崔晓路。

经 2011 年 10 月 8 日公司股东会决议通过，公司增加注册资本人民币 200.00 万元，由新股东以 1: 4 的价格认缴，其中：上海网智投资中心（有限合伙）出资 40.00 万元，占注册资本的 1.60%；上海网恒投资中心（有限合伙）出资 40.00 万元，占注册资本的 1.60%；上海网诺投资中心（有限合伙）出资 40.00 万元，占注册资本的 1.60%；合肥睿财投资管理中心（有限合伙）出资 40.00 万元，占注册资本的 1.60%；曹敏出资 25.00 万元，占注册资本的 1.00%；沈浩出资 15.00 万元，占注册资本的 0.60%。增资后公司的注册资本和实收资本均为人民币 2,500.00 万元。该次出资业经国富浩华会计师事务所（特殊普通合伙）审验，并由其出具国浩验字[2011]第 301C166 号《验资报告》。

2012 年 3 月 29 日，上海网达信息技术有限公司与江晖签订股权转让协议，将其持有公司 1.40% 的股权（即 35.00 万元出资）以 1,680.00 万元的价格转让给江晖。

2012 年 4 月 1 日，上海网达信息技术有限公司与徐永平签订股权转让协议，将其持有公司 0.20% 的股权（即 5.00 万元出资）以 240.00 万元的价格转让给徐永平。

2012 年 4 月 1 日，冯达与徐永平签订股权转让协议，将其持有公司 0.20% 的股权（即 5.00 万元出资）以 240.00 万元的价格转让给徐永平。

2012 年 4 月 1 日，上海网达信息技术有限公司与中孵创业投资有限公司签订股权转让协议，将其持有公司 0.80% 的股权（即 20.00 万元出资）以 960.00 万元的价格转让给中孵创业投资有限公司。

2012 年 5 月 2 日，蒋宏业与崔晓路签订股权转让协议，将其持有公司 0.80% 的股权（即 20.00 万元出资）以 960.00 万元的价格转让给崔晓路。

2012 年 5 月 15 日，蒋宏业与安徽华茂产业投资有限公司签订股权转让协议，将其持有公司 1.60% 的股权（即 40.00 万元出资）以 2,200.00 万元的价格转让给安徽华茂产业投资有限公司。

2012 年 5 月 15 日，蒋宏业与深圳市英泓瑞方投资合伙企业（有限合伙）签订股权转让协议，将其持有公司 0.40% 的股权（即 10.00 万元出资）以 550.00 万元的价格转让给深圳市英泓瑞方投资合伙企业（有限合伙）。

2012 年 5 月 15 日，蒋宏业与苏州达泰创业投资中心（有限合伙）签订股权转让协议，将其持有公司 1.60% 的股权（即 40.00 万元出资）以 2,200.00 万元的价格转让给苏州达泰创业投资中心（有限合伙）。

经 2012 年 5 月 20 日公司股东会决议通过，公司增加注册资本人民币 260.00 万元，由新股东以 1: 55 的价格认缴，其中：海滨出资 130.00 万元，占注册资本的 4.71%；陈峰出资 130.00 万元，占注册资本的 4.71%。增资后公司的注册资本和实收资本均为人民币 2,760.00 万元。该次出资业经国富浩华会计师事务所（特殊普通合伙）浙江分所审验，并由其出具国浩浙验字[2012] 313C4 号《验资报告》。

经 2012 年 7 月 20 日公司股东会决议通过，公司以 2012 年 6 月 30 日为基准日整体变更设立为股份有限公司。基准日的净资产额 217,273,877.94 元，按照 1.3120:1 的比例折合股份总数 165,600,000 股，每股面值 1 元，转作股本，剩余净资产 51,673,877.94 元计入资本公积-股本溢价。该次变更业经国富浩华会计师事务所（特殊普通合伙）审验，并由其出具国浩验字[2012] 313A104 号《验资报告》。

2016 年 9 月，经中国证券监督管理委员会《关于核准上海网达软件股份有限公司首次公开发行股票批复》（证监许可[2016]1891 号）核准，公司公开发行人民币普通股（A 股）5,520 万股，每股面值人民币 1 元，每股发行价格为人民币 7.26 元。公开发行后，公司的注册资本为人民币 220,800,000.00 元，股份总数为 220,800,000.00 股（每股面

值1元)。该次公开发行股票业经瑞华会计师事务所(特殊普通合伙)审验,并由其出具瑞华验字[2016]33030017号《验资报告》。

公司股票代码为603189,于2016年9月14日在上海证券交易所正式挂牌交易。

## 2、行业性质及经营范围

所处行业:软件和信息技术服务业。

经营范围:计算机软硬件的开发、设计、销售,计算机专业领域内的技术开发、技术转让、技术咨询、技术服务,网络工程的设计与施工(凭资质),通讯设备、电子产品的开发与销售,从事货物与技术的进出口业务。(依法须经批准的项目,经相关部门批准后方可开展经营活动)

## 3、主要产品和服务

公司基于两大核心技术“移动互联网多媒体运营管理平台”和“移动终端虚拟操作系统”,为客户提供软件定制开发及相关运营支撑服务和客户端推广服务。

报告期内,公司主营业务未发生变更。

## 4、公司的基本组织结构

股东大会是公司的权力机构,董事会是股东大会的执行机构,总经理负责公司的日常经营管理工作,监事会负责公司的内部监督。

公司下设项目实施与服务部、项目质量管理部、研究院、商业智能事业部、采购部、销售部、财务部、人力资源部、行政管理部等主要职能部门,拥有4个子公司和1个分公司,分别是上海明昊信息技术有限公司(以下简称“明昊信息公司”)、合肥网达软件有限公司(以下简称“合肥网达公司”)、上海众响信息技术有限公司(以下简称“众响信息公司”)、合肥明昊互娱网络科技有限公司(以下简称“明昊互娱公司”)和上海网达软件股份有限公司西安分公司(以下简称“西安分公司”)。

子公司情况详见本附注八“在其他主体中的权益”。报告期内合并范围的变化情况详见本附注七“合并范围的变更”。

## 5、财务报表的批准

本财务报表业经本公司董事会于2017年4月25日批准。

## 二、财务报表的编制基础

### 1、编制基础

本公司财务报表以持续经营假设为基础,根据实际发生的交易和事项,按照财政部发布的《企业会计准则——基本准则》(财政部令第33号发布、财政部令第76号修订)、于2006年2月15日及其后颁布和修订的41项具体会计准则、企业会计准则应用指南、企业会计准则解释及其他相关规定(以下合称“企业会计准则”),以及中国证券监督管理委员会《公开发行证券的公司信息披露编报规则第15号——财务报告的一般规定》

(2014 年修订) 的披露规定编制。

根据企业会计准则的相关规定，本公司会计核算以权责发生制为基础。除某些金融工具外，本财务报表均以历史成本为计量基础。资产如果发生减值，则按照相关规定计提相应的减值准备。

## 2、持续经营

公司自本报告期末起至少 12 个月内具备持续经营能力，无影响持续经营能力的重大事项。

## 三、遵循企业会计准则的声明

本公司编制的财务报表符合企业会计准则的要求，真实、完整地反映了本公司 2016 年 12 月 31 日的财务状况及 2016 年度的经营成果和现金流量等有关信息。本公司的财务报表在所有重大方面符合中国证券监督管理委员会 2014 年修订的《公开发行证券的公司信息披露编报规则第 15 号—财务报告的一般规定》有关财务报表及其附注的披露要求。

## 四、主要会计政策和会计估计

本公司及各子公司主要从事软件和信息技术服务业务。本公司及各子公司根据实际生产经营特点，依据相关企业会计准则的规定，对存货、收入确认、研究开发支出、无形资产摊销等交易和事项制定了若干项具体会计政策和会计估计，详见本附注四、10“存货”、15“无形资产”、20“收入”的描述。关于管理层所作出的重大会计判断和估计的说明，详见本附注四、24“重大会计判断和估计”。

### 1、会计期间

本公司的会计期间分为年度和中期，会计中期指短于一个完整的会计年度的报告期间。本公司会计年度采用公历年度，即每年自 1 月 1 日起至 12 月 31 日止。

### 2、营业周期

正常营业周期是指公司从项目投标或签订合同起，到研发投入，再到实施，最后交付验收并实现现金或现金等价物的期间。本公司以 12 个月作为一个营业周期，并以其作为资产和负债的流动性划分标准。

### 3、记账本位币

人民币为本公司及境内子公司经营所处的主要经济环境中的货币，本公司及境内子公司以人民币为记账本位币。本公司编制本财务报表时所采用的货币为人民币。

### 4、同一控制下和非同一控制下企业合并的会计处理方法

企业合并，是指将两个或两个以上单独的企业合并形成一个报告主体的交易或事项。企业合并分为同一控制下企业合并和非同一控制下企业合并。

#### (1) 同一控制下企业合并

参与合并的企业在合并前后均受同一方或相同的多方最终控制，且该控制并非暂

时性的，为同一控制下的企业合并。同一控制下的企业合并，在合并日取得对其他参与合并企业控制权的一方为合并方，参与合并的其他企业为被合并方。合并日，是指合并方实际取得对被合并方控制权的日期。

合并方取得的资产和负债均按合并日被合并方的账面价值计量。合并方取得的净资产账面价值与支付的合并对价账面价值（或发行股份面值总额）的差额，调整资本公积（股本溢价）；资本公积（股本溢价）不足以冲减的，调整留存收益。

合并方为进行企业合并发生的各项直接费用，于发生时计入当期损益。

## （2）非同一控制下企业合并

参与合并的企业在合并前后不受同一方或相同的多方最终控制的，为非同一控制下的企业合并。非同一控制下的企业合并，在购买日取得对其他参与合并企业控制权的一方为购买方，参与合并的其他企业为被购买方。购买日，是指为购买方实际取得对被购买方控制权的日期。

对于非同一控制下的企业合并，合并成本包含购买日购买方为取得对被购买方的控制权而付出的资产、发生或承担的负债以及发行的权益性证券的公允价值，为企业合并发生的审计、法律服务、评估咨询等中介费用以及其他管理费用于发生时计入当期损益。购买方作为合并对价发行的权益性证券或债务性证券的交易费用，计入权益性证券或债务性证券的初始确认金额。所涉及的或有对价按其在购买日的公允价值计入合并成本，购买日后 12 个月内出现对购买日已存在情况的新的或进一步证据而需要调整或有对价的，相应调整合并商誉。购买方发生的合并成本及在合并中取得的可辨认净资产按购买日的公允价值计量。合并成本大于合并中取得的被购买方于购买日可辨认净资产公允价值份额的差额，确认为商誉。合并成本小于合并中取得的被购买方可辨认净资产公允价值份额的，首先对取得的被购买方各项可辨认资产、负债及或有负债的公允价值以及合并成本的计量进行复核，复核后合并成本仍小于合并中取得的被购买方可辨认净资产公允价值份额的，其差额计入当期损益。

购买方取得被购买方的可抵扣暂时性差异，在购买日因不符合递延所得税资产确认条件而未予确认的，在购买日后 12 个月内，如取得新的或进一步的信息表明购买日的相关情况已经存在，预期被购买方在购买日可抵扣暂时性差异带来的经济利益能够实现的，则确认相关的递延所得税资产，同时减少商誉，商誉不足冲减的，差额部分确认为当期损益；除上述情况以外，确认与企业合并相关的递延所得税资产的，计入当期损益。

通过多次交易分步实现的非同一控制下企业合并，根据《财政部关于印发企业会计准则解释第 5 号的通知》（财会〔2012〕19 号）和《企业会计准则第 33 号——合并财务报表》第五十一条关于“一揽子交易”的判断标准（参见本附注四、5（2）），判断该多次交易是否属于“一揽子交易”。属于“一揽子交易”的，参考本部分前面各段描

述及本附注四、11“长期股权投资”进行会计处理；不属于“一揽子交易”的，区分个别财务报表和合并财务报表进行相关会计处理：

在个别财务报表中，以购买日之前所持被购买方的股权投资的账面价值与购买日新增投资成本之和，作为该项投资的初始投资成本；购买日之前持有的被购买方的股权涉及其他综合收益的，在处置该项投资时将与其相关的其他综合收益采用与被购买方直接处置相关资产或负债相同的基础进行会计处理（即，除了按照权益法核算的在被购买方重新计量设定受益计划净负债或净资产导致的变动中的相应份额以外，其余转入当期投资收益）。

在合并财务报表中，对于购买日之前持有的被购买方的股权，按照该股权在购买日的公允价值进行重新计量，公允价值与其账面价值的差额计入当期投资收益；购买日之前持有的被购买方的股权涉及其他综合收益的，与其相关的其他综合收益应当采用与被购买方直接处置相关资产或负债相同的基础进行会计处理（即，除了按照权益法核算的在被购买方重新计量设定受益计划净负债或净资产导致的变动中的相应份额以外，其余转为购买日所属当期投资收益）。

## 5、合并财务报表的编制方法

### （1）合并财务报表范围的确定原则

合并财务报表的合并范围以控制为基础予以确定。控制是指本公司拥有对被投资方的权力，通过参与被投资方的相关活动而享有可变回报，并且有能力运用对被投资方的权力影响该回报金额。合并范围包括本公司及全部子公司。子公司，是指被本公司控制的主体。

一旦相关事实和情况的变化导致上述控制定义涉及的相关要素发生了变化，本公司将进行重新评估。

### （2）合并财务报表编制的方法

从取得子公司的净资产和生产经营决策的实际控制权之日起，本公司开始将其纳入合并范围；从丧失实际控制权之日起停止纳入合并范围。对于处置的子公司，处置日前的经营成果和现金流量已经适当地包括在合并利润表和合并现金流量表中；当期处置的子公司，不调整合并资产负债表的期初数。非同一控制下企业合并增加的子公司，其购买日后的经营成果及现金流量已经适当地包括在合并利润表和合并现金流量表中，且不调整合并财务报表的期初数和对比数。同一控制下企业合并增加的子公司，其自合并当期期初至合并日的经营成果和现金流量已经适当地包括在合并利润表和合并现金流量表中，并且同时调整合并财务报表的对比数。

在编制合并财务报表时，子公司与本公司采用的会计政策或会计期间不一致的，按照本公司的会计政策和会计期间对子公司财务报表进行必要的调整。对于非同一控制下企业合并取得的子公司，以购买日可辨认净资产公允价值为基础对其财务报表进

行调整。

公司内所有重大往来余额、交易及未实现利润在合并财务报表编制时予以抵销。

子公司的股东权益及当期净损益中不属于本公司所拥有的部分分别作为少数股东权益及少数股东损益在合并财务报表中股东权益及净利润项下单独列示。子公司当期净损益中属于少数股东权益的份额，在合并利润表中净利润项目下以“少数股东损益”项目列示。少数股东分担的子公司的亏损超过了少数股东在该子公司期初股东权益中所享有的份额，仍冲减少数股东权益。

当因处置部分股权投资或其他原因丧失了对原有子公司的控制权时，对于剩余股权，按照其在丧失控制权日的公允价值进行重新计量。处置股权取得的对价与剩余股权公允价值之和，减去按原持股比例计算应享有原有子公司自购买日开始持续计算的净资产的份额之间的差额，计入丧失控制权当期的投资收益。与原有子公司股权投资相关的其他综合收益，在丧失控制权时采用与被购买方直接处置相关资产或负债相同的基础进行会计处理（即，除了在该原有子公司重新计量设定受益计划净负债或净资产导致的变动以外，其余一并转为当期投资收益）。其后，对该部分剩余股权按照《企业会计准则第 2 号——长期股权投资》或《企业会计准则第 22 号——金融工具确认和计量》等相关规定进行后续计量，详见本附注四、11“长期股权投资”或本附注四、8“金融工具”。

本公司通过多次交易分步处置对子公司股权投资直至丧失控制权的，需区分处置对子公司股权投资直至丧失控制权的各项交易是否属于一揽子交易。处置对子公司股权投资的各项交易的条款、条件以及经济影响符合以下一种或多种情况，通常表明应将多次交易事项作为一揽子交易进行会计处理：①这些交易是同时或者在考虑了彼此影响的情况下订立的；②这些交易整体才能达成一项完整的商业结果；③一项交易的发生取决于其他至少一项交易的发生；④一项交易单独看是不经济的，但是和其他交易一并考虑时是经济的。不属于一揽子交易的，对其中的每一项交易视情况分别按照“不丧失控制权的情况下部分处置对子公司的长期股权投资”（详见本附注四、11、（2）④）和“因处置部分股权投资或其他原因丧失了对原有子公司的控制权”（详见前段）适用的原则进行会计处理。处置对子公司股权投资直至丧失控制权的各项交易属于一揽子交易的，将各项交易作为一项处置子公司并丧失控制权的交易进行会计处理；但是，在丧失控制权之前每一次处置价款与处置投资对应的享有该子公司净资产份额的差额，在合并财务报表中确认为其他综合收益，在丧失控制权时一并转入丧失控制权当期的损益。

## 6、现金及现金等价物的确定标准

本公司现金及现金等价物包括库存现金、可以随时用于支付的存款以及本公司持有的期限短（一般为从购买日起，三个月内到期）、流动性强、易于转换为已知金额的

现金、价值变动风险很小的投资。

## 7、外币业务和外币报表折算

### (1) 外币交易的折算方法

本公司发生的外币交易在初始确认时，按交易日的即期汇率（通常指中国人民银行公布的当日外汇牌价的中间价，下同）折算为记账本位币金额，但公司发生的外币兑换业务或涉及外币兑换的交易事项，按照实际采用的汇率折算为记账本位币金额。

### (2) 对于外币货币性项目和外币非货币性项目的折算方法

资产负债表日，对于外币货币性项目采用资产负债表日即期汇率折算，由此产生的汇兑差额，除属于与购建符合资本化条件的资产相关的外币专门借款产生的汇兑差额按照借款费用资本化的原则处理及可供出售的外币货币性项目除摊余成本之外的其他账面余额变动产生的汇兑差额计入其他综合收益之外，均计入当期损益。

以历史成本计量的外币非货币性项目，仍采用交易发生日的即期汇率折算的记账本位币金额计量。以公允价值计量的外币非货币性项目，采用公允价值确定日的即期汇率折算，折算后的记账本位币金额与原记账本位币金额的差额，作为公允价值变动（含汇率变动）处理，计入当期损益或确认为其他综合收益。

## 8、金融工具

在本公司成为金融工具合同的一方时确认一项金融资产或金融负债。金融资产和金融负债在初始确认时以公允价值计量。对于以公允价值计量且其变动计入当期损益的金融资产和金融负债，相关的交易费用直接计入损益，对于其他类别的金融资产和金融负债，相关交易费用计入初始确认金额。

### (1) 金融资产和金融负债的公允价值确定方法

公允价值，是指市场参与者在计量日发生的有序交易中，出售一项资产所能收到或者转移一项负债所需支付的价格。金融工具存在活跃市场的，本公司采用活跃市场中的报价确定其公允价值。活跃市场中的报价是指易于定期从交易所、经纪商、行业协会、定价服务机构等获得的价格，且代表了在公平交易中实际发生的市场交易的价格。金融工具不存在活跃市场的，本公司采用估值技术确定其公允价值。估值技术包括参考熟悉情况并自愿交易的各方最近进行的市场交易中使用的价格、参照实质上相同的其他金融工具当前的公允价值、现金流量折现法和期权定价模型等。

### (2) 金融资产的分类、确认和计量

以常规方式买卖金融资产，按交易日进行会计确认和终止确认。金融资产在初始确认时划分为以公允价值计量且其变动计入当期损益的金融资产、持有至到期投资、贷款和应收款项以及可供出售金融资产。

#### ① 以公允价值计量且其变动计入当期损益的金融资产

包括交易性金融资产和指定为以公允价值计量且其变动计入当期损益的金融资

产。

交易性金融资产是指满足下列条件之一的金融资产：A.取得该金融资产的目的，主要是为了近期内出售；B.属于进行集中管理的可辨认金融工具组合的一部分，且有客观证据表明本公司近期采用短期获利方式对该组合进行管理；C.属于衍生工具，但是，被指定且为有效套期工具的衍生工具、属于财务担保合同的衍生工具、与在活跃市场中没有报价且其公允价值不能可靠计量的权益工具投资挂钩并须通过交付该权益工具结算的衍生工具除外。

符合下述条件之一的金融资产，在初始确认时可指定为以公允价值计量且其变动计入当期损益的金融资产：A.该指定可以消除或明显减少由于该金融资产的计量基础不同所导致的相关利得或损失在确认或计量方面不一致的情况；B.本公司风险管理或投资策略的正式书面文件已载明，对该金融资产所在的金融资产组合或金融资产和金融负债组合以公允价值为基础进行管理、评价并向关键管理人员报告。

以公允价值计量且其变动计入当期损益的金融资产采用公允价值进行后续计量，公允价值变动形成的利得或损失以及与该等金融资产相关的股利和利息收入计入当期损益。

### ② 持有至到期投资

是指到期日固定、回收金额固定或可确定，且本公司有明确意图和能力持有至到期的非衍生金融资产。

持有至到期投资采用实际利率法，按摊余成本进行后续计量，在终止确认、发生减值或摊销时产生的利得或损失，计入当期损益。

实际利率法是指按照金融资产或金融负债（含一组金融资产或金融负债）的实际利率计算其摊余成本及各期利息收入或支出的方法。实际利率是指将金融资产或金融负债在预期存续期间或适用的更短期间内的未来现金流量，折现为该金融资产或金融负债当前账面价值所使用的利率。

在计算实际利率时，本公司将在考虑金融资产或金融负债所有合同条款的基础上预计未来现金流量（不考虑未来的信用损失），同时还将考虑金融资产或金融负债合同各方之间支付或收取的、属于实际利率组成部分的各项收费、交易费用及折价或溢价等。

### ③ 贷款和应收款项

是指在活跃市场中没有报价、回收金额固定或可确定的非衍生金融资产。本公司划分为贷款和应收款的金融资产包括应收票据、应收账款、应收利息、应收股利及其他应收款等。

贷款和应收款项采用实际利率法，按摊余成本进行后续计量，在终止确认、发生减值或摊销时产生的利得或损失，计入当期损益。

#### ④ 可供出售金融资产

包括初始确认时即被指定为可供出售的非衍生金融资产，以及除了以公允价值计量且其变动计入当期损益的金融资产、贷款和应收款项、持有至到期投资以外的金融资产。

可供出售债务工具投资的期末成本按照其摊余成本法确定，即初始确认金额扣除已偿还的本金，加上或减去采用实际利率法将该初始确认金额与到期日金额之间的差额进行摊销形成的累计摊销额，并扣除已发生的减值损失后的金额。可供出售权益工具投资的期末成本为其初始取得成本。

可供出售金融资产采用公允价值进行后续计量，公允价值变动形成的利得或损失，除减值损失和外币货币性金融资产与摊余成本相关的汇兑差额计入当期损益外，确认为其他综合收益，在该金融资产终止确认时转出，计入当期损益。但是，在活跃市场中没有报价且其公允价值不能可靠计量的权益工具投资，以及与该权益工具挂钩并须通过交付该权益工具结算的衍生金融资产，按照成本进行后续计量。

可供出售金融资产持有期间取得的利息及被投资单位宣告发放的现金股利，计入投资收益。

#### (3) 金融资产减值

除了以公允价值计量且其变动计入当期损益的金融资产外，本公司在每个资产负债表日对其他金融资产的账面价值进行检查，有客观证据表明金融资产发生减值的，计提减值准备。

本公司对单项金额重大的金融资产单独进行减值测试；对单项金额不重大的金融资产，单独进行减值测试或包括在具有类似信用风险特征的金融资产组合中进行减值测试。单独测试未发生减值的金融资产（包括单项金额重大和不重大的金融资产），包括在具有类似信用风险特征的金融资产组合中再进行减值测试。已单项确认减值损失的金融资产，不包括在具有类似信用风险特征的金融资产组合中进行减值测试。

##### ① 持有至到期投资、贷款和应收款项减值

以成本或摊余成本计量的金融资产将其账面价值减记至预计未来现金流量现值，减记金额确认为减值损失，计入当期损益。金融资产在确认减值损失后，如有客观证据表明该金融资产价值已恢复，且客观上与确认该损失后发生的事项有关，原确认的减值损失予以转回，金融资产转回减值损失后的账面价值不超过假定不计提减值准备情况下该金融资产在转回日的摊余成本。

##### ② 可供出售金融资产减值

当综合相关因素判断可供出售权益工具投资公允价值下跌是严重或非暂时性下跌时，表明该可供出售权益工具投资发生减值。

可供出售金融资产发生减值时，将原计入其他综合收益的因公允价值下降形成的

累计损失予以转出并计入当期损益，该转出的累计损失为该资产初始取得成本扣除已收回本金和已摊销金额、当前公允价值和原已计入损益的减值损失后的余额。

在确认减值损失后，期后如有客观证据表明该金融资产价值已恢复，且客观上与确认该损失后发生的事项有关，原确认的减值损失予以转回，可供出售权益工具投资的减值损失转回确认为其他综合收益，可供出售债务工具的减值损失转回计入当期损益。

在活跃市场中没有报价且其公允价值不能可靠计量的权益工具投资，或与该权益工具挂钩并须通过交付该权益工具结算的衍生金融资产的减值损失，不予转回。

#### (4) 金融资产转移的确认依据和计量方法

满足下列条件之一的金融资产，予以终止确认：① 收取该金融资产现金流量的合同权利终止；② 该金融资产已转移，且将金融资产所有权上几乎所有的风险和报酬转移给转入方；③ 该金融资产已转移，虽然企业既没有转移也没有保留金融资产所有权上几乎所有的风险和报酬，但是放弃了对该金融资产控制。

若企业既没有转移也没有保留金融资产所有权上几乎所有的风险和报酬，且未放弃对该金融资产的控制的，则按照继续涉入所转移金融资产的程度确认有关金融资产，并相应确认有关负债。继续涉入所转移金融资产的程度，是指该金融资产价值变动使企业面临的风险水平。

金融资产整体转移满足终止确认条件的，将所转移金融资产的账面价值及因转移而收到的对价与原计入其他综合收益的公允价值变动累计额之和的差额计入当期损益。

金融资产部分转移满足终止确认条件的，将所转移金融资产的账面价值在终止确认及未终止确认部分之间按其相对的公允价值进行分摊，并将因转移而收到的对价与应分摊至终止确认部分的原计入其他综合收益的公允价值变动累计额之和与分摊的前述账面金额之差额计入当期损益。

本公司对采用附追索权方式出售的金融资产，或将持有的金融资产背书转让，需确定该金融资产所有权上几乎所有的风险和报酬是否已经转移。已将该金融资产所有权上几乎所有的风险和报酬转移给转入方的，终止确认该金融资产；保留了金融资产所有权上几乎所有的风险和报酬的，不终止确认该金融资产；既没有转移也没有保留金融资产所有权上几乎所有的风险和报酬的，则继续判断企业是否对该资产保留了控制，并根据前面各段所述的原则进行会计处理。

#### (5) 金融负债的分类和计量

金融负债在初始确认时划分为以公允价值计量且其变动计入当期损益的金融负债和其他金融负债。初始确认金融负债，以公允价值计量。对于以公允价值计量且其变动计入当期损益的金融负债，相关的交易费用直接计入当期损益，对于其他金融负债，

相关交易费用计入初始确认金额。

① 以公允价值计量且其变动计入当期损益的金融负债

分类为交易性金融负债和在初始确认时指定为以公允价值计量且其变动计入当期损益的金融负债的条件与分类为交易性金融资产和在初始确认时指定为以公允价值计量且其变动计入当期损益的金融资产的条件一致。

以公允价值计量且其变动计入当期损益的金融负债采用公允价值进行后续计量，公允价值的变动形成的利得或损失以及与该等金融负债相关的股利和利息支出计入当期损益。

② 其他金融负债

与在活跃市场中没有报价、公允价值不能可靠计量的权益工具挂钩并须通过交付该权益工具结算的衍生金融负债，按照成本进行后续计量。其他金融负债采用实际利率法，按摊余成本进行后续计量，终止确认或摊销产生的利得或损失计入当期损益。

③ 财务担保合同及贷款承诺

不属于指定为以公允价值计量且其变动计入当期损益的金融负债的财务担保合同，或没有指定为以公允价值计量且其变动计入损益并将以低于市场利率贷款的贷款承诺，以公允价值进行初始确认，在初始确认后按照《企业会计准则第 13 号—或有事项》确定的金额和初始确认金额扣除按照《企业会计准则第 14 号—收入》的原则确定的累计摊销额后的余额之中的较高者进行后续计量。

(6) 金融负债的终止确认

金融负债的现时义务全部或部分已经解除的，才能终止确认该金融负债或其一部分。本公司（债务人）与债权人之间签订协议，以承担新金融负债方式替换现存金融负债，且新金融负债与现存金融负债的合同条款实质上不同的，终止确认现存金融负债，并同时确认新金融负债。

金融负债全部或部分终止确认的，将终止确认部分的账面价值与支付的对价（包括转出的非现金资产或承担的新金融负债）之间的差额，计入当期损益。

(7) 衍生工具及嵌入衍生工具

衍生工具于相关合同签署日以公允价值进行初始计量，并以公允价值进行后续计量。衍生工具的公允价值变动计入当期损益。

对包含嵌入衍生工具的混合工具，如未指定为以公允价值计量且其变动计入当期损益的金融资产或金融负债，嵌入衍生工具与该主合同在经济特征及风险方面不存在紧密关系，且与嵌入衍生工具条件相同，单独存在的工具符合衍生工具定义的，嵌入衍生工具从混合工具中分拆，作为单独的衍生金融工具处理。如果无法在取得时或后续的资产负债表日对嵌入衍生工具进行单独计量，则将混合工具整体指定为以公允价值计量且其变动计入当期损益的金融资产或金融负债。

### (8) 金融资产和金融负债的抵销

当本公司具有抵销已确认金融资产和金融负债的法定权利，且目前可执行该种法定权利，同时本公司计划以净额结算或同时变现该金融资产和清偿该金融负债时，金融资产和金融负债以相互抵销后的金额在资产负债表内列示。除此以外，金融资产和金融负债在资产负债表内分别列示，不予相互抵销。

### (9) 权益工具

权益工具是指能证明本公司拥有某个企业在扣除所有负债后的资产中的剩余权益的合同。企业合并中合并方发行权益工具发生的交易费用抵减权益工具的溢价收入，不足抵减的，冲减留存收益。其余权益工具，在发行时收到的对价扣除交易费用后增加股东权益。

本公司对权益工具持有方的各种分配（不包括股票股利），减少股东权益。本公司不确认权益工具的公允价值变动额。

## 9、应收款项

### (1) 坏账准备的确认标准

本公司在资产负债表日对应收款项账面价值进行检查，对存在下列客观证据表明应收款项发生减值的，计提减值准备：①债务人发生严重的财务困难；②债务人违反合同条款（如偿付利息或本金发生违约或逾期等）；③债务人很可能倒闭或进行其他财务重组；④其他表明应收款项发生减值的客观依据。

### (2) 坏账准备的计提方法

#### ① 单项金额重大并单项计提坏账准备的应收款项坏账准备的确认标准、计提方法

本公司将金额为人民币 100 万元以上（含 100 万元）的应收款项确认为单项金额重大的应收款项。

本公司对单项金额重大的应收款项单独进行减值测试，单独测试未发生减值的金融资产，包括在具有类似信用风险特征的金融资产组合中进行减值测试。单项测试已确认减值损失的应收款项，不再包括在具有类似信用风险特征的应收款项组合中进行减值测试。

#### ② 按信用风险组合计提坏账准备的应收款项的确定依据、坏账准备计提方法

##### A、信用风险特征组合的确定依据

本公司对单项金额不重大以及金额重大但单项测试未发生减值的应收款项，按信用风险特征的相似性和相关性对金融资产进行分组。这些信用风险通常反映债务人按照该等资产的合同条款偿还所有到期金额的能力，并且与被检查资产的未来现金流量测算相关。

不同组合的确定依据：

项 目	计提方法
-----	------

项 目	计提方法
账龄分析组合	相同账龄的应收款项具有类似的信用风险特征

#### B、根据信用风险特征组合确定的坏账准备计提方法

按组合方式实施减值测试时，坏账准备金额系根据应收款项组合结构及类似信用风险特征（债务人根据合同条款偿还欠款的能力）按历史损失经验及目前经济状况与预计应收款项组合中已经存在的损失评估确定。

不同组合计提坏账准备的计提方法：

项 目	计提方法
账龄分析组合	账龄分析法

组合中，采用账龄分析法计提坏账准备的组合计提方法

账 龄	应收账款计提比例（%）	其他应收计提比例（%）
1年以内（含1年，下同）	5.00	5.00
1-2年	10.00	10.00
2-3年	30.00	30.00
3-4年	50.00	50.00
4-5年	80.00	80.00
5年以上	100.00	100.00

#### ③单项金额虽不重大但单项计提坏账准备的应收款项

单项计提坏账准备的理由	有确凿证据表明可收回性存在明显异常
坏账准备的计提方法	单独进行减值测试，根据其未来现金流量现值低于其账面价值的差额计提坏账准备；经单独测试未发生减值的，包括在具有类似信用风险特征的应收款项组合中计提坏账准备。

#### (3) 坏账准备的转回

如有客观证据表明该应收款项价值已恢复，且客观上与确认该损失后发生的事项有关，原确认的减值损失予以转回，计入当期损益。但是，该转回后的账面价值不超过假定不计提减值准备情况下该应收款项在转回日的摊余成本。

## 10、存货

### (1) 存货的分类

公司存货分为：原材料、劳务成本、库存商品等。

公司报告期的存货主要是劳务成本，其核算方法为：财务部根据项目立项情况，设置“劳务成本—项目”，对各项目发生的职工薪酬、软硬件支出以及其他费用进行归集；月末确认收入时，按照项目预计总成本（或项目完工成本）和该项目的完工进度进行结转。

### (2) 存货取得和发出的计价方法

采购存货专门用于单项业务时，发出按个别认定法计价；劳务成本的发出详见本附注四、20 之说明。

### （3）存货可变现净值的确认和跌价准备的计提方法

可变现净值是指在日常活动中，存货的估计售价减去至完工时估计将要发生的成本、估计的销售费用以及相关税费后的金额。在确定存货的可变现净值时，以取得的确凿证据为基础，同时考虑持有存货的目的以及资产负债表日后事项的影响。

在资产负债表日，存货按照成本与可变现净值孰低计量。当其可变现净值低于成本时，提取存货跌价准备。存货跌价准备按单个存货项目的成本高于其可变现净值的差额提取。

计提存货跌价准备后，如果以前减记存货价值的影响因素已经消失，导致存货的可变现净值高于其账面价值的，在原已计提的存货跌价准备金额内予以转回，转回的金额计入当期损益。

### （4）存货的盘存制度

存货的盘存制度为永续盘存制。

### （5）低值易耗品和包装物的摊销方法

低值易耗品和包装物于领用时采用一次摊销法摊销。

## 11、长期股权投资

本部分所指的长期股权投资是指本公司对被投资单位具有控制、共同控制或重大影响的长期股权投资。本公司对被投资单位不具有控制、共同控制或重大影响的长期股权投资，作为可供出售金融资产或以公允价值计量且其变动计入当期损益的金融资产核算，其会计政策详见附注四、8“金融工具”。

共同控制，是指本公司按照相关约定对某项安排所共有的控制，并且该安排的相关活动必须经过分享控制权的参与方一致同意后才能决策。重大影响，是指本公司对被投资单位的财务和经营政策有参与决策的权力，但并不能够控制或者与其他方一起共同控制这些政策的制定。

### （1）投资成本的确定

对于同一控制下的企业合并取得的长期股权投资，在合并日按照被合并方股东权益在最终控制方合并财务报表中的账面价值的份额作为长期股权投资的初始投资成本。长期股权投资初始投资成本与支付的现金、转让的非现金资产以及所承担债务账面价值之间的差额，调整资本公积；资本公积不足冲减的，调整留存收益。以发行权益性证券作为合并对价的，在合并日按照被合并方股东权益在最终控制方合并财务报表中的账面价值的份额作为长期股权投资的初始投资成本，按照发行股份的面值总额作为股本，长期股权投资初始投资成本与所发行股份面值总额之间的差额，调整资本公积；资本公积不足冲减的，调整留存收益。通过多次交易分步取得同一控制下被合

并方的股权，最终形成同一控制下企业合并的，应分别是否属于“一揽子交易”进行处理：属于“一揽子交易”的，将各项交易作为一项取得控制权的交易进行会计处理。不属于“一揽子交易”的，在合并日按照应享有被合并方股东权益在最终控制方合并财务报表中的账面价值的份额作为长期股权投资的初始投资成本，长期股权投资初始投资成本与达到合并前的长期股权投资账面价值加上合并日进一步取得股份新支付对价的账面价值之和的差额，调整资本公积；资本公积不足冲减的，调整留存收益。合并日之前持有的股权投资因采用权益法核算或为可供出售金融资产而确认的其他综合收益，暂不进行会计处理。

对于非同一控制下的企业合并取得的长期股权投资，在购买日按照合并成本作为长期股权投资的初始投资成本，合并成本包括购买方付出的资产、发生或承担的负债、发行的权益性证券的公允价值之和。通过多次交易分步取得被购买方的股权，最终形成非同一控制下的企业合并的，应分别是否属于“一揽子交易”进行处理：属于“一揽子交易”的，将各项交易作为一项取得控制权的交易进行会计处理。不属于“一揽子交易”的，按照原持有被购买方的股权投资账面价值加上新增投资成本之和，作为改按成本法核算的长期股权投资的初始投资成本。原持有的股权采用权益法核算的，相关其他综合收益暂不进行会计处理。原持有股权投资为可供出售金融资产的，其公允价值与账面价值之间的差额，以及原计入其他综合收益的累计公允价值变动转入当期损益。

合并方或购买方为企业合并发生的审计、法律服务、评估咨询等中介费用以及其他相关管理费用，于发生时计入当期损益。

除企业合并形成的长期股权投资外的其他股权投资，按成本进行初始计量，该成本视长期股权投资取得方式的不同，分别按照本公司实际支付的现金购买价款、本公司发行的权益性证券的公允价值、投资合同或协议约定的价值、非货币性资产交换交易中换出资产的公允价值或原账面价值、该项长期股权投资自身的公允价值等方式确定。与取得长期股权投资直接相关的费用、税金及其他必要支出也计入投资成本。对于因追加投资能够对被投资单位实施重大影响或实施共同控制但不构成控制的，长期股权投资成本为按照《企业会计准则第 22 号——金融工具确认和计量》确定的原持有股权投资的公允价值加上新增投资成本之和。

## （2）后续计量及损益确认方法

对被投资单位具有共同控制（构成共同经营者除外）或重大影响的长期股权投资，采用权益法核算。此外，公司财务报表采用成本法核算能够对被投资单位实施控制的长期股权投资。

### ① 成本法核算的长期股权投资

采用成本法核算时，长期股权投资按初始投资成本计价，追加或收回投资调整长

期股权投资的成本。除取得投资时实际支付的价款或者对价中包含的已宣告但尚未发放的现金股利或者利润外，当期投资收益按照享有被投资单位宣告发放的现金股利或利润确认。

### ② 权益法核算的长期股权投资

采用权益法核算时，长期股权投资的初始投资成本大于投资时应享有被投资单位可辨认净资产公允价值份额的，不调整长期股权投资的初始投资成本；初始投资成本小于投资时应享有被投资单位可辨认净资产公允价值份额的，其差额计入当期损益，同时调整长期股权投资的成本。

采用权益法核算时，按照应享有或应分担的被投资单位实现的净损益和其他综合收益的份额，分别确认投资收益和其他综合收益，同时调整长期股权投资的账面价值；按照被投资单位宣告分派的利润或现金股利计算应享有的部分，相应减少长期股权投资的账面价值；对于被投资单位除净损益、其他综合收益和利润分配以外所有者权益的其他变动，调整长期股权投资的账面价值并计入资本公积。在确认应享有被投资单位净损益的份额时，以取得投资时被投资单位各项可辨认资产等的公允价值为基础，对被投资单位的净利润进行调整后确认。被投资单位采用的会计政策及会计期间与本公司不一致的，按照本公司的会计政策及会计期间对被投资单位的财务报表进行调整，并据以确认投资收益和其他综合收益。对于本公司与联营企业及合营企业之间发生的交易，投出或出售的资产不构成业务的，未实现内部交易损益按照享有的比例计算归属于本公司的部分予以抵销，在此基础上确认投资损益。但本公司与被投资单位发生的未实现内部交易损失，属于所转让资产减值损失的，不予以抵销。本公司向合营企业或联营企业投出的资产构成业务的，投资方因此取得长期股权投资但未取得控制权的，以投出业务的公允价值作为新增长期股权投资的初始投资成本，初始投资成本与投出业务的账面价值之差，全额计入当期损益。本公司向合营企业或联营企业出售的资产构成业务的，取得的对价与业务的账面价值之差，全额计入当期损益。本公司自联营企业及合营企业购入的资产构成业务的，按《企业会计准则第 20 号——企业合并》的规定进行会计处理，全额确认与交易相关的利得或损失。

在确认应分担被投资单位发生的净亏损时，以长期股权投资的账面价值和其他实质上构成对被投资单位净投资的长期权益减记至零为限。此外，如本公司对被投资单位负有承担额外损失的义务，则按预计承担的义务确认预计负债，计入当期投资损失。被投资单位以后期间实现净利润的，本公司在收益分享额弥补未确认的亏损分担额后，恢复确认收益分享额。

### ③ 收购少数股权

在编制合并财务报表时，因购买少数股权新增的长期股权投资与按照新增持股比例计算应享有子公司自购买日（或合并日）开始持续计算的净资产份额之间的差额，

调整资本公积，资本公积不足冲减的，调整留存收益。

#### ④ 处置长期股权投资

在合并财务报表中，母公司在不丧失控制权的情况下部分处置对子公司的长期股权投资，处置价款与处置长期股权投资相对应享有子公司净资产的差额计入股东权益；母公司部分处置对子公司的长期股权投资导致丧失对子公司控制权的，按本附注四、5、（2）“合并财务报表编制的方法”中所述的相关会计政策处理。

其他情形下的长期股权投资处置，对于处置的股权，其账面价值与实际取得价款的差额，计入当期损益。

采用权益法核算的长期股权投资，处置后的剩余股权仍采用权益法核算的，在处置时将原计入股东权益的其他综合收益部分按相应的比例采用与被投资单位直接处置相关资产或负债相同的基础进行会计处理。因被投资方除净损益、其他综合收益和利润分配以外的其他所有者权益变动而确认的所有者权益，按比例结转入当期损益。

采用成本法核算的长期股权投资，处置后剩余股权仍采用成本法核算的，其在取得对被投资单位的控制之前因采用权益法核算或金融工具确认和计量准则核算而确认的其他综合收益，采用与被投资单位直接处置相关资产或负债相同的基础进行会计处理，并按比例结转当期损益；因采用权益法核算而确认的被投资单位净资产中除净损益、其他综合收益和利润分配以外的其他所有者权益变动按比例结转当期损益。

本公司因处置部分股权投资丧失了对被投资单位的控制的，在编制个别财务报表时，处置后的剩余股权能够对被投资单位实施共同控制或施加重大影响的，改按权益法核算，并对该剩余股权视同自取得时即采用权益法核算进行调整；处置后的剩余股权不能对被投资单位实施共同控制或施加重大影响的，改按金融工具确认和计量准则的有关规定进行会计处理，其在丧失控制之日的公允价值与账面价值之间的差额计入当期损益。对于本公司取得对被投资单位的控制之前，因采用权益法核算或金融工具确认和计量准则核算而确认的其他综合收益，在丧失对被投资单位控制时采用与被投资单位直接处置相关资产或负债相同的基础进行会计处理，因采用权益法核算而确认的被投资单位净资产中除净损益、其他综合收益和利润分配以外的其他所有者权益变动在丧失对被投资单位控制时结转入当期损益。其中，处置后的剩余股权采用权益法核算的，其他综合收益和其他所有者权益按比例结转；处置后的剩余股权改按金融工具确认和计量准则进行会计处理的，其他综合收益和其他所有者权益全部结转。

本公司因处置部分股权投资丧失了对被投资单位的共同控制或重大影响的，处置后的剩余股权改按金融工具确认和计量准则核算，其在丧失共同控制或重大影响之日的公允价值与账面价值之间的差额计入当期损益。原股权投资因采用权益法核算而确认的其他综合收益，在终止采用权益法核算时采用与被投资单位直接处置相关资产或负债相同的基础进行会计处理，因被投资方除净损益、其他综合收益和利润分配以外

的其他所有者权益变动而确认的所有者权益，在终止采用权益法时全部转入当期投资收益。

本公司通过多次交易分步处置对子公司股权投资直至丧失控制权，如果上述交易属于一揽子交易的，将各项交易作为一项处置子公司股权投资并丧失控制权的交易进行会计处理，在丧失控制权之前每一次处置价款与所处置的股权对应的长期股权投资账面价值之间的差额，先确认为其他综合收益，到丧失控制权时再一并转入丧失控制权的当期损益。

## 12、固定资产

### (1) 固定资产确认条件

固定资产是指为生产商品、提供劳务、出租或经营管理而持有的，使用寿命超过一个会计年度的有形资产。

### (2) 各类固定资产的折旧方法

固定资产按成本并考虑预计弃置费用因素的影响进行初始计量。固定资产从达到预定可使用状态的次月起，采用年限平均法在使用寿命内计提折旧。各类固定资产的使用寿命、预计净残值和年折旧率如下：

类别	折旧年限(年)	残值率(%)	年折旧率(%)
电子设备	3	5	31.67
运输设备	4	5	23.75
其他设备	3-5	5	31.67-19.00

预计净残值是指假定固定资产预计使用寿命已满并处于使用寿命终了时的预期状态，本公司目前从该项资产处置中获得的扣除预计处置费用后的金额。

### (3) 固定资产的减值测试方法及减值准备计提方法

固定资产的减值测试方法和减值准备计提方法详见附注四、17“长期资产减值”。

### (4) 其他说明

与固定资产有关的后续支出，如果与该固定资产有关的经济利益很可能流入且其成本能可靠地计量，则计入固定资产成本，并终止确认被替换部分的账面价值。除此以外的其他后续支出，在发生时计入当期损益。

固定资产出售、转让、报废或毁损的处置收入扣除其账面价值和相关税费后的差额计入当期损益。

本公司至少于年度终了对固定资产的使用寿命、预计净残值和折旧方法进行复核，如发生改变则作为会计估计变更处理。

## 13、在建工程

在建工程成本按实际工程支出确定，包括在建期间发生的各项工程支出、工程达到预定可使用状态前的资本化的借款费用以及其他相关费用等。在建工程在达到预定

可使用状态后结转为固定资产。

在建工程的减值测试方法和减值准备计提方法详见附注四、17 “长期资产减值”。

#### 14、借款费用

借款费用包括借款利息、折价或溢价的摊销、辅助费用以及因外币借款而发生的汇兑差额等。可直接归属于符合资本化条件的资产的购建或者生产的借款费用，在资产支出已经发生、借款费用已经发生、为使资产达到预定可使用或可销售状态所必要的购建或生产活动已经开始时，开始资本化；购建或者生产的符合资本化条件的资产达到预定可使用状态或者可销售状态时，停止资本化。其余借款费用在发生当期确认为费用。

专门借款当期实际发生的利息费用，减去尚未动用的借款资金存入银行取得的利息收入或进行暂时性投资取得的投资收益后的金额予以资本化；一般借款根据累计资产支出超过专门借款部分的资产支出加权平均数乘以所占用一般借款的资本化率，确定资本化金额。资本化率根据一般借款的加权平均利率计算确定。

资本化期间内，外币专门借款的汇兑差额全部予以资本化；外币一般借款的汇兑差额计入当期损益。

符合资本化条件的资产指需要经过相当长时间的购建或者生产活动才能达到预定可使用或可销售状态的固定资产、投资性房地产和存货等资产。

如果符合资本化条件的资产在购建或生产过程中发生非正常中断、并且中断时间连续超过 3 个月的，暂停借款费用的资本化，直至资产的购建或生产活动重新开始。

#### 15、无形资产

##### (1) 无形资产

无形资产是指本公司拥有或者控制的没有实物形态的可辨认非货币性资产。

无形资产按成本进行初始计量。与无形资产有关的支出，如果相关的经济利益很可能流入本公司且其成本能可靠地计量，则计入无形资产成本。除此以外的其他项目的支出，在发生时计入当期损益。

取得的土地使用权通常作为无形资产核算。自行开发建造厂房等建筑物，相关的土地使用权支出和建筑物建造成本则分别作为无形资产和固定资产核算。如为外购的房屋及建筑物，则将有关价款在土地使用权和建筑物之间进行分配，难以合理分配的，全部作为固定资产处理。

使用寿命有限的无形资产自可供使用时起，对其原值减去预计净残值和已计提的减值准备累计金额在其预计使用寿命内采用直线法分期平均摊销。使用寿命不确定的无形资产不予摊销。

各项无形资产的使用寿命如下：

类 别	使用寿命
-----	------

类 别	使用寿命
土地使用权	50
开发支出	3-5

期末，对使用寿命有限的无形资产的使用寿命和摊销方法进行复核，如发生变更则作为会计估计变更处理。此外，还对使用寿命不确定的无形资产的使用寿命进行复核，如果有证据表明该无形资产为企业带来经济利益的期限是可预见的，则估计其使用寿命并按照使用寿命有限的无形资产的摊销政策进行摊销。

## (2) 研究与开发支出

本公司内部研究开发项目的支出分为研究阶段支出与开发阶段支出。

研究阶段的支出，于发生时计入当期损益。

开发阶段的支出同时满足下列条件的，确认为无形资产，不能满足下述条件的开发阶段的支出计入当期损益：

①完成该无形资产以使其能够使用或出售在技术上具有可行性；

②具有完成该无形资产并使用或出售的意图；

③无形资产产生经济利益的方式，包括能够证明运用该无形资产生产的产品存在市场或无形资产自身存在市场，无形资产将在内部使用的，能够证明其有用性；

④有足够的技术、财务资源和其他资源支持，以完成该无形资产的开发，并有能力使用或出售该无形资产；

⑤归属于该无形资产开发阶段的支出能够可靠地计量。

公司内部研发项目在满足上述条件，通过技术可行性和商业化可行性研究，结合行业特点，在项目立项后，进入开发阶段。

无法区分研究阶段支出和开发阶段支出的，将发生的研发支出全部计入当期损益。

## (3) 无形资产的减值测试方法及减值准备计提方法

无形资产的减值测试方法和减值准备计提方法详见附注四、17“长期资产减值”。

## 16、长期待摊费用

长期待摊费用为已经发生但应由报告期和以后各期负担的分摊期限在一年以上的各项费用。长期待摊费用在预计受益期间按直线法摊销。

## 17、长期资产减值

对于固定资产、在建工程、使用寿命有限的无形资产及对子公司、合营企业、联营企业的长期股权投资等非流动非金融资产，本公司于资产负债表日判断是否存在减值迹象。如存在减值迹象的，则估计其可收回金额，进行减值测试。商誉、使用寿命不确定的无形资产和尚未达到可使用状态的无形资产，无论是否存在减值迹象，每年均进行减值测试。

减值测试结果表明资产的可收回金额低于其账面价值的，按其差额计提减值准备

并计入减值损失。可收回金额为资产的公允价值减去处置费用后的净额与资产预计未来现金流量的现值两者之间的较高者。资产的公允价值根据公平交易中销售协议价格确定；不存在销售协议但存在资产活跃市场的，公允价值按照该资产的买方出价确定；不存在销售协议和资产活跃市场的，则以可获取的最佳信息为基础估计资产的公允价值。处置费用包括与资产处置有关的法律费用、相关税费、搬运费以及为使资产达到可销售状态所发生的直接费用。资产预计未来现金流量的现值，按照资产在持续使用过程中和最终处置时所产生的预计未来现金流量，选择恰当的折现率对其进行折现后的金额加以确定。资产减值准备按单项资产为基础计算并确认，如果难以对单项资产的可收回金额进行估计的，以该资产所属的资产组确定资产组的可收回金额。资产组是能够独立产生现金流入的最小资产组合。

在财务报表中单独列示的商誉，在进行减值测试时，将商誉的账面价值分摊至预期从企业合并的协同效应中受益的资产组或资产组组合。测试结果表明包含分摊的商誉的资产组或资产组组合的可收回金额低于其账面价值的，确认相应的减值损失。减值损失金额先抵减分摊至该资产组或资产组组合的商誉的账面价值，再根据资产组或资产组组合中除商誉以外的其他各项资产的账面价值所占比重，按比例抵减其他各项资产的账面价值。

上述资产减值损失一经确认，以后期间不予转回价值得以恢复的部分。

## 18、职工薪酬

本公司职工薪酬主要包括短期职工薪酬、离职后福利、辞退福利以及其他长期职工福利。其中：

短期薪酬主要包括工资、奖金、津贴和补贴、职工福利费、医疗保险费、生育保险费、工伤保险费、住房公积金、工会经费和职工教育经费、非货币性福利等。本公司在职工为本公司提供服务的会计期间将实际发生的短期职工薪酬确认为负债，并计入当期损益或相关资产成本。其中非货币性福利按公允价值计量。

离职后福利主要包括设定提存计划及设定受益计划。其中设定提存计划主要包括基本养老保险、失业保险以及年金等，相应的应缴存金额于发生时计入相关资产成本或当期损益。本公司的设定受益计划，具体为基本养老保险、失业保险费。

在职工劳动合同到期之前解除与职工的劳动关系，或为鼓励职工自愿接受裁减而提出给予补偿的建议，在本公司不能单方面撤回因解除劳动关系计划或裁减建议所提供的辞退福利时，和本公司确认与涉及支付辞退福利的重组相关的成本两者孰早日，确认辞退福利产生的职工薪酬负债，并计入当期损益。但辞退福利预期在年度报告期结束后十二个月不能完全支付的，按照其他长期职工薪酬处理。

职工内部退休计划采用上述辞退福利相同的原则处理。本公司将自职工停止提供服务日至正常退休日的期间拟支付的内退人员工资和缴纳的社会保险费等，在符合预

计负债确认条件时，计入当期损益（辞退福利）。

本公司向职工提供的其他长期职工福利，符合设定提存计划的，按照设定提存计划进行会计处理，除此之外按照设定收益计划进行会计处理。

### 19、预计负债

当与或有事项相关的义务同时符合以下条件，确认为预计负债：（1）该义务是本公司承担的现时义务；（2）履行该义务很可能导致经济利益流出；（3）该义务的金额能够可靠地计量。

在资产负债表日，考虑与或有事项有关的风险、不确定性和货币时间价值等因素，按照履行相关现时义务所需支出的最佳估计数对预计负债进行计量。

如果清偿预计负债所需支出全部或部分预期由第三方补偿的，补偿金额在基本确定能够收到时，作为资产单独确认，且确认的补偿金额不超过预计负债的账面价值。

本公司根据合同的约定，在质保期对所售产品或提供的服务按预计可能发生的后续服务支出计提预计负债，实际发生的后续服务支出在预计负债中列支，质保期满后结余的质保金予以冲回。

### 20、收入

#### （1）收入确认的基本原则

##### ①销售商品

销售商品收入，同时满足下列条件时予以确认：已将商品所有权上的主要风险和报酬转移给购买方；既没有保留通常与所有权相联系的继续管理权，也没有对已售出的商品实施有效控制；相关的经济利益很可能流入本公司；相关的收入和成本能够可靠的计量。

##### ②提供劳务

在资产负债表日提供劳务交易的结果能够可靠估计的，采用完工百分比法确认。按照从接受劳务方已收或应收的合同或协议价款确定提供劳务收入总额，但已收或应收的合同或协议价款不公允的除外。

在资产负债表日提供劳务交易结果不能够可靠估计的，分别下列情况处理：

A、已发生的劳务成本预计能够得到补偿的，按照已经发生的劳务成本金额确认提供劳务收入，并按相同金额结转劳务成本。

B、已发生的劳务成本预计不能够得到补偿的，将已经发生的劳务成本计入当期损益，不确认提供劳务收入。

##### ③让渡资产使用权

与交易相关的经济利益很可能流入本公司，收入的金额能够可靠地计量时，分别下列情况确定让渡资产使用权收入金额：

A、利息收入金额，按照他人使用本公司货币资金的时间和实际利率计算确定。

B、使用费收入金额，按照有关合同或协议约定的收费时间和方法计算确定。

(2) 收入确认的具体会计政策

① 技术开发

技术开发指公司基于自身拥有的核心技术或通用工具，通过定制开发软件产品，为客户提供整体解决方案。技术开发项目采用完工百分比法确认收入。

当期应确认的技术开发项目收入=合同总金额×截至当期期末完工进度-前期累计已确认收入

当期应确认的技术开发项目成本=项目预计总成本（或项目完工成本）×截至当期期末完工进度-前期累计已确认成本

完工进度的确认方法：出于对项目管理的要求，公司与客户定期核对项目进展情况，故采用经客户认可的完工进度确认单作为项目完工百分比的确定依据。

② 软件产品销售

软件产品销售主要是公司将自有的软件产品直接或应客户需求对产品适当优化后授权给客户使用。

公司在软件产品的主要风险和报酬已转移给买方，不再保留与之相联系的管理权和控制权，相关的成本能够可靠计量时确认收入。实务中，公司在取得客户对产品的验收单后按照合同价款一次确认收入。

③ 技术服务

技术服务指公司为客户提供与技术开发或软件产品销售相关的衍生服务，包括：为客户提供 IT 运营维护、客户端产品的推广等。

公司在已根据合同约定提供了相应服务，相关成本能够可靠地计量时确认收入。合同明确约定服务期限的，在合同约定的服务期限内，按进度确认收入；合同明确约定服务成果需要客户考核或验收确认的，根据客户考核或验收结果确认收入。

## 21、政府补助

政府补助是指本公司从政府无偿取得货币性资产和非货币性资产，不包括政府作为所有者投入的资本。政府补助分为与资产相关的政府补助和与收益相关的政府补助。

政府补助为货币性资产的，按照收到或应收的金额计量。政府补助为非货币性资产的，按照公允价值计量；公允价值不能够可靠取得的，按照名义金额计量。按照名义金额计量的政府补助，直接计入当期损益。

与资产相关的政府补助，确认为递延收益，并在相关资产的使用寿命内平均分配计入当期损益。与收益相关的政府补助，用于补偿以后期间的相关费用和损失的，确认为递延收益，并在确认相关费用的期间计入当期损益；用于补偿已经发生的相关费用和损失的，直接计入当期损益。

已确认的政府补助需要返还时，存在相关递延收益余额的，冲减相关递延收益账

面余额，超出部分计入当期损益；不存在相关递延收益的，直接计入当期损益。

## 22、递延所得税资产/递延所得税负债

### (1) 当期所得税

资产负债表日，对于当期和以前期间形成的当期所得税负债（或资产），以按照税法规定计算的预期应交纳（或返还）的所得税金额计量。计算当期所得税费用所依据的应纳税所得额系根据有关税法规定对本报告期税前会计利润作相应调整后计算得出。

### (2) 递延所得税资产及递延所得税负债

某些资产、负债项目的账面价值与其计税基础之间的差额，以及未作为资产和负债确认但按照税法规定可以确定其计税基础的项目的账面价值与计税基础之间的差额产生的暂时性差异，采用资产负债表债务法确认递延所得税资产及递延所得税负债。

与商誉的初始确认有关，以及与既不是企业合并、发生时也不影响会计利润和应纳税所得额（或可抵扣亏损）的交易中产生的资产或负债的初始确认有关的应纳税暂时性差异，不予确认有关的递延所得税负债。此外，对与子公司、联营企业及合营企业投资相关的应纳税暂时性差异，如果本公司能够控制暂时性差异转回的时间，而且该暂时性差异在可预见的未来很可能不会转回，也不予确认有关的递延所得税负债。除上述例外情况，本公司确认其他所有应纳税暂时性差异产生的递延所得税负债。

与既不是企业合并、发生时也不影响会计利润和应纳税所得额（或可抵扣亏损）的交易中产生的资产或负债的初始确认有关的可抵扣暂时性差异，不予确认有关的递延所得税资产。此外，对与子公司、联营企业及合营企业投资相关的可抵扣暂时性差异，如果暂时性差异在可预见的未来不是很可能转回，或者未来不是很可能获得用来抵扣可抵扣暂时性差异的应纳税所得额，不予确认有关的递延所得税资产。除上述例外情况，本公司以很可能取得用来抵扣可抵扣暂时性差异的应纳税所得额为限，确认其他可抵扣暂时性差异产生的递延所得税资产。

对于能够结转以后年度的可抵扣亏损和税款抵减，以很可能获得用来抵扣可抵扣亏损和税款抵减的未来应纳税所得额为限，确认相应的递延所得税资产。

资产负债表日，对于递延所得税资产和递延所得税负债，根据税法规定，按照预期收回相关资产或清偿相关负债期间的适用税率计量。

于资产负债表日，对递延所得税资产的账面价值进行复核，如果未来很可能无法获得足够的应纳税所得额用以抵扣递延所得税资产的利益，则减记递延所得税资产的账面价值。在很可能获得足够的应纳税所得额时，减记的金额予以转回。

### (3) 所得税费用

所得税费用包括当期所得税和递延所得税。

除确认为其他综合收益或直接计入股东权益的交易和事项相关的当期所得税和递

延所得税计入其他综合收益或股东权益，以及企业合并产生的递延所得税调整商誉的账面价值外，其余当期所得税和递延所得税费用或收益计入当期损益。

#### (4) 所得税的抵销

当拥有以净额结算的法定权利，且意图以净额结算或取得资产、清偿负债同时进行时，本公司当期所得税资产及当期所得税负债以抵销后的净额列报。

当拥有以净额结算当期所得税资产及当期所得税负债的法定权利，且递延所得税资产及递延所得税负债是与同一税收征管部门对同一纳税主体征收的所得税相关或者是对不同的纳税主体相关，但在未来每一具有重要性的递延所得税资产及负债转回的期间内，涉及的纳税主体意图以净额结算当期所得税资产和负债或是同时取得资产、清偿负债时，本公司递延所得税资产及递延所得税负债以抵销后的净额列报。

### 23、租赁

融资租赁为实质上转移了与资产所有权有关的全部风险和报酬的租赁，其所有权最终可能转移，也可能不转移。融资租赁以外的其他租赁为经营租赁。

#### (1) 本公司作为承租人记录经营租赁业务

经营租赁的租金支出在租赁期内的各个期间按直线法计入相关资产成本或当期损益。初始直接费用计入当期损益。或有租金于实际发生时计入当期损益。

#### (2) 本公司作为出租人记录经营租赁业务

经营租赁的租金收入在租赁期内的各个期间按直线法确认为当期损益。对金额较大的初始直接费用于发生时予以资本化，在整个租赁期间内按照与确认租金收入相同的基础分期计入当期损益；其他金额较小的初始直接费用于发生时计入当期损益。或有租金于实际发生时计入当期损益。

#### (3) 本公司作为承租人记录融资租赁业务

于租赁期开始日，将租赁开始日租赁资产的公允价值与最低租赁付款额现值两者中较低者作为租入资产的入账价值，将最低租赁付款额作为长期应付款的入账价值，其差额作为未确认融资费用。此外，在租赁谈判和签订租赁合同过程中发生的，可归属于租赁项目的初始直接费用也计入租入资产价值。最低租赁付款额扣除未确认融资费用后的余额分别长期负债和一年内到期的长期负债列示。

未确认融资费用在租赁期内采用实际利率法计算确认当期的融资费用。或有租金于实际发生时计入当期损益。

#### (4) 本公司作为出租人记录融资租赁业务

于租赁期开始日，将租赁开始日最低租赁收款额与初始直接费用之和作为应收融资租赁款的入账价值，同时记录未担保余值；将最低租赁收款额、初始直接费用及未担保余值之和与其现值之和的差额确认为未实现融资收益。应收融资租赁款扣除未实现融资收益后的余额分别长期债权和一年内到期的长期债权列示。

未实现融资收益在租赁期内采用实际利率法计算确认当期的融资收入。或有租金于实际发生时计入当期损益。

#### 24、重要会计政策、会计估计的变更

##### (1) 会计政策变更

本报告期内无会计政策变更。

##### (2) 会计估计变更

本报告期内无会计估计变更。

#### 25、重大会计判断和估计

本公司在运用会计政策过程中，由于经营活动内在的不确定性，需要对无法准确计量的报表项目的账面价值进行判断、估计和假设。这些判断、估计和假设是基于本公司管理层过去的历史经验，并在考虑其他相关因素的基础上做出的。这些判断、估计和假设会影响收入、费用、资产和负债的报告金额以及资产负债表日或有负债的披露。然而，这些估计的不确定性所导致的实际结果可能与本公司管理层当前的估计存在差异，进而造成对未来受影响的资产或负债的账面金额进行重大调整。

本公司对前述判断、估计和假设在持续经营的基础上进行定期复核，会计估计的变更仅影响变更当期的，其影响数在变更当期予以确认；既影响变更当期又影响未来期间的，其影响数在变更当期和未来期间予以确认。

在资产负债表日，本公司需对财务报表项目金额进行判断、估计和假设的重要领域如下：

##### (1) 收入确认、成本结转

公司技术开发项目采用完工百分比法确认收入并结转成本，具体情况见本附注四、20、“收入”。

公司采用经客户认可的完工进度确认单作为项目完工百分比的确定依据。项目完工进度是客户根据项目具体实施情况做出的重要判断，对当期或以后期间营业收入的确认和营业成本的结转产生影响且可能构成重大影响。

##### (2) 坏账准备计提

本公司根据应收款项的会计政策，采用备抵法核算坏账损失。鉴定应收账款减值要求管理层作出判断和估计。实际的结果与原先估计的差异将在估计被改变的期间影响应收款项的账面价值及应收款项坏账准备的计提或转回。

##### (3) 开发支出

确定资本化的金额时，管理层必须作出有关资产的预计未来现金流量、适用的折现率以及预计受益期间的假设。

##### (4) 预计负债

公司根据合同的约定，在质保期内对所售产品或提供的服务按预计可能发生的后

续服务支出计提预计负债。预计负债计提时已考虑公司近期的经验数据，但近期的经验可能无法反映将来的后续服务情况。这项准备的增加或减少，均可能影响未来年度的损益。

## 五、税项

### 1、主要税种及税率

税 种	具体税率情况
增值税	一般纳税人软件产品销售收入按 17% 的税率计算销项税，技术开发及服务收入按 6% 的税率计算销项税，并按扣除当期允许抵扣的进项税额后的差额计缴增值税；小规模纳税人按应纳税营业额的 3% 计缴增值税。
城市维护建设税	按应纳流转税额的 1%、7% 计缴[注 1]。
教育费附加	按应纳流转税额的 3% 计缴。
地方教育附加	按应纳流转税额的 2% 计缴。
河道管理费	按应纳流转税额的 1% 计缴[注 2]。
企业所得税	按应纳税所得额的 25% 计缴[注 3]。

注 1：本公司、明昊信息公司和众响信息公司按应纳流转税额的 1% 计缴城市维护建设税，合肥网达公司和明昊互娱公司按应纳流转税额的 7% 计缴城市维护建设税。

注 2：合肥网达公司和明昊互娱公司无需缴纳河道管理费。

注 3：考虑税收优惠后，本公司 2016 年度企业所得税实际适用税率为 15%；合肥网达公司 2016 年度企业所得税实际适用税率为 12.5%。

### 2、税收优惠及批文

#### (1) 企业所得税

根据财政部和国家税务总局财税[2008]1 号《关于企业所得税若干优惠政策的通知》，我国境内新办软件生产企业经认定后，自获利年度起，第一年和第二年免征企业所得税，第三年至第五年减半征收企业所得税。

合肥网达公司于 2013 年 12 月 3 日被认定为软件企业，享受新办软件企业所得税优惠政策。2013 年度为第一个获利年度，2016 年度减半征收企业所得税。

经上海市科学技术委员会、上海市财政局、上海市国家税务局和上海市地方税务局批准，本公司于 2011 年 12 月 6 日被认定为高新技术企业，并于 2014 年 9 月 4 日通过复审，现持有编号为 GF201431000271 的高新技术企业证书，本公司 2016 年度企业所得税实际适用税率为 15%。

#### (2) 增值税

根据财政部、国家税务总局于 2011 年 10 月 13 日下发的《关于软件产品增值税政

策的通知》(财税[2011]100号),本公司、明昊信息公司和合肥网达公司销售自行开发的软件产品,可享受按法定17%的税率征收增值税后,对增值税实际税负超过3%的部分实行即征即退政策。

## 六、合并财务报表项目注释

以下注释项目(含公司财务报表主要项目注释)除非特别指出,年末指2016年12月31日,年初指2016年1月1日;本年指2016年度,上年指2015年度。

### 1、货币资金

项 目	年末余额	年初余额
库存现金	233,662.70	179,857.34
银行存款	559,938,403.24	263,681,967.66
其他货币资金	538,911.60	
<b>合 计</b>	<b>560,710,977.54</b>	<b>263,861,825.00</b>

注:货币资金使用受限情况

项目	年末余额	说明
银行存款	150,000,000.00	为期3个月不可提前支取的结构性存款
其他货币资金	538,911.60	履约保函

### 2、应收账款

#### (1) 应收账款分类披露

类 别	年末余额				账面价值
	账面余额		坏账准备		
	金额	比例(%)	金额	计提比例(%)	
单项金额重大并单独计提坏账准备的应收款项					
按信用风险特征组合计提坏账准备的应收款项	131,616,076.27	100.00	11,928,996.57	9.06	119,687,079.70
单项金额不重大但单独计提坏账准备的应收款项					
<b>合 计</b>	<b>131,616,076.27</b>	<b>100.00</b>	<b>11,928,996.57</b>	<b>9.06</b>	<b>119,687,079.70</b>

(续)

类 别	年初余额		
	账面余额	坏账准备	账面价值

	金额	比例 (%)	金额	计提比例 (%)	
单项金额重大并单独计提坏账准备的应收款项					
按信用风险特征组合计提坏账准备的应收款项	110,234,423.16	100.00	7,362,032.81	6.68	102,872,390.35
单项金额不重大但单独计提坏账准备的应收款项					
<b>合计</b>	<b>110,234,423.16</b>	<b>100.00</b>	<b>7,362,032.81</b>	<b>6.68</b>	<b>102,872,390.35</b>

组合中，按账龄分析法计提坏账准备的应收账款

账 龄	年末余额		
	应收账款	坏账准备	计提比例 (%)
1 年以内	95,682,687.68	4,784,134.38	5.00
1 至 2 年	22,344,053.02	2,234,405.30	10.00
2 至 3 年	9,688,019.92	2,906,405.98	30.00
3 至 4 年	3,723,338.70	1,861,669.35	50.00
4 至 5 年	177,976.95	142,381.56	80.00
<b>合计</b>	<b>131,616,076.27</b>	<b>11,928,996.57</b>	

(2) 本年计提、收回或转回的坏账准备情况

本年计提坏账准备金额 4,566,963.76 元；本年收回或转回坏账准备金额 0.00 元。

(3) 本年公司未核销应收账款。

(4) 按欠款方归集的年末余额前五名的应收账款情况

公司按欠款方归集的年末余额前五名应收账款汇总金额为 102,282,003.63 元，占应收账款年末余额合计数的比例为 77.71%，相应计提的坏账准备年末余额汇总金额为 6,466,954.11 元。

### 3、预付款项

(1) 预付款项按账龄列示

账 龄	年末余额		年初余额	
	金额	比例 (%)	金额	比例 (%)
1 年以内	4,166.59	100.00		
1 至 2 年			16,666.63	100.00
<b>合计</b>	<b>4,166.59</b>	<b>100.00</b>	<b>16,666.63</b>	<b>100.00</b>

(2) 按预付对象归集的年末余额前五名的预付款情况

公司按预付对象归集的年末余额前五名预付账款汇总金额为 4,166.59 元，占预付账

款年末余额合计数的比例为 100.00%。

#### 4、其他应收款

##### (1) 其他应收款分类披露

类 别	年末余额				
	账面余额		坏账准备		账面价值
	金额	比例 (%)	金额	计提比例 (%)	
单项金额重大并单独计提坏账准备的其他应收款					
按信用风险特征组合计提坏账准备的其他应收款	5,033,442.91	100.00	618,860.60	12.29	4,414,582.31
单项金额不重大但单独计提坏账准备的其他应收款					
<b>合 计</b>	<b>5,033,442.91</b>	<b>100.00</b>	<b>618,860.60</b>	<b>12.29</b>	<b>4,414,582.31</b>

(续)

类 别	年初余额				
	账面余额		坏账准备		账面价值
	金额	比例 (%)	金额	计提比例 (%)	
单项金额重大并单独计提坏账准备的其他应收款					
按信用风险特征组合计提坏账准备的其他应收款	4,430,539.62	100.00	531,912.94	12.01	3,898,626.68
单项金额不重大但单独计提坏账准备的其他应收款					
<b>合 计</b>	<b>4,430,539.62</b>	<b>100.00</b>	<b>531,912.94</b>	<b>12.01</b>	<b>3,898,626.68</b>

组合中，按账龄分析法计提坏账准备的其他应收款

账 龄	年末余额		
	其他应收款	坏账准备	计提比例 (%)
1 年以内	3,864,642.49	193,232.13	5.00
1 至 2 年	635,858.90	63,585.89	10.00
2 至 3 年	216,643.48	64,993.04	30.00
3 至 4 年	27,697.00	13,848.50	50.00
4 至 5 年	27,000.00	21,600.00	80.00
5 年以上	261,601.04	261,601.04	100.00

账 龄	年末余额		
	其他应收款	坏账准备	计提比例 (%)
合 计	5,033,442.91	618,860.60	

(2) 本年计提、收回或转回的坏账准备情况

本年计提坏账准备金额 86,947.66 元；本年收回或转回坏账准备金额 0.00 元。

(3) 报告期内本公司无核销其他应收款。

(4) 其他应收款按款项性质分类情况

款项性质	年末余额	年初余额
投标及履约保证金	1,989,368.65	2,223,882.68
备用金	2,535,844.30	1,828,133.30
房租及物业押金	508,229.96	378,523.64
合 计	5,033,442.91	4,430,539.62

(5) 按欠款方归集的年末余额前五名的其他应收款情况

单位名称	款项性质	年末余额	账龄	占其他应收款年 末余额合计数的 比例 (%)	坏账准备 年末余额
张涛	备用金	821,478.00	1 年以内	16.32	41,073.90
上海通信招标有限 公司	投标保证金	602,044.00	1 年以内	11.96	30,102.20
邵南	备用金	583,079.70	1 年以内	11.58	29,153.99
郭芳	备用金	309,950.00	1 年以内	6.16	15,497.50
		82,997.07	1 至 2 年	1.65	8,299.71
		58,458.88	2 至 3 年	1.16	17,537.66
		27,547.00	3 至 4 年	0.55	13,773.50
		2,200.00	5 年以上	0.04	2,200.00
上海金桥出口加工 区联合发展有限公 司	房租及物业 押金	129,706.32	1 年以内	2.58	6,485.32
		49,992.60	2 至 3 年	0.99	14,997.78
		207,221.04	5 年以上	4.12	207,221.04
合 计		2,874,674.61		57.11	386,342.60

## 5、存货

(1) 存货分类

项 目	年末余额		
	账面余额	跌价准备	账面价值
劳务成本	17,404,906.55		17,404,906.55

项 目	年末余额		
	账面余额	跌价准备	账面价值
合 计	17,404,906.55		17,404,906.55

(续)

项 目	年初余额		
	账面余额	跌价准备	账面价值
劳务成本	7,323,705.21		7,323,705.21
合 计	7,323,705.21		7,323,705.21

## (2) 劳务成本分类

性质	年初余额	本年增加	本年结转	年末余额
技术开发	2,630,418.31	73,769,004.28	58,994,516.04	17,404,906.55
技术服务	4,693,286.90	23,282,527.91	27,975,814.81	
其他		1,629,454.54	1,629,454.54	
合计	7,323,705.21	98,680,986.73	88,599,785.39	17,404,906.55

(3) 截至 2016 年 12 月 31 日止，未发现存货存在明显减值迹象，故未计提存货跌价准备。

## 6、其他流动资产

项 目	年末余额	年初余额
预缴企业所得税	10,873.49	176,232.00
待抵扣增值税	3,894,895.99	
合 计	3,905,769.48	176,232.00

## 7、固定资产

## (1) 固定资产情况

项 目	电子设备	运输工具	其他设备	合 计
一、账面原值				
1、年初余额	16,260,057.18	10,609,818.80	331,006.73	27,200,882.71
2、本年增加金额	10,470,905.05		129,871.80	10,600,776.85
(1) 购置	10,470,905.05		129,871.80	10,600,776.85
(2) 在建工程转入				
(3) 企业合并增加				
3、本年减少金额				
(1) 处置或报废				
4、年末余额	26,730,962.23	10,609,818.80	460,878.53	37,801,659.56

项 目	电子设备	运输工具	其他设备	合 计
二、累计折旧				
1、年初余额	7,660,495.79	7,797,134.82	264,009.77	15,721,640.38
2、本年增加金额	3,774,671.12	1,635,854.64	49,770.42	5,460,296.18
(1) 计提	3,774,671.12	1,635,854.64	49,770.42	5,460,296.18
(2) 企业合并增加				
3、本年减少金额				
(1) 处置或报废				
4、年末余额	11,435,166.91	9,432,989.46	313,780.19	21,181,936.56
三、减值准备				
1、年初余额				
2、本年增加金额				
(1) 计提				
3、本年减少金额				
(1) 处置或报废				
4、年末余额				
四、账面价值				
1、年初账面价值	8,599,561.39	2,812,683.98	66,996.96	11,479,242.33
2、年末账面价值	15,295,795.32	1,176,829.34	147,098.34	16,619,723.00

(2) 截至 2016 年 12 月 31 日止，无暂时闲置的固定资产。

(3) 截至 2016 年 12 月 31 日止，无通过融资租赁租入的固定资产。

(4) 截至 2016 年 12 月 31 日止，无通过经营租赁租出的固定资产。

(5) 截至 2016 年 12 月 31 日止，未发现固定资产存在明显减值迹象，故未计提减值准备。

## 8、无形资产

### (1) 无形资产情况

项 目	土地使用权	合 计
一、账面原值		
1、年初余额		
2、本年增加金额	13,184,000.00	13,184,000.00
其中：购置	13,184,000.00	13,184,000.00
3、本年减少金额		
其中：处置		
4、年末余额	13,184,000.00	13,184,000.00

项 目	土地使用权	合 计
二、累计摊销		
1、年初余额		
2、本年增加金额	375,423.79	<b>375,423.79</b>
其中：计提	375,423.79	<b>375,423.79</b>
3、本年减少金额		
其中：处置		
4、年末余额	375,423.79	<b>375,423.79</b>
三、减值准备		
1、年初余额		
2、本年增加金额		
其中：计提		
3、本年减少金额		
其中：处置		
4、年末余额		
四、账面价值		
1、年初账面价值		
2、年末账面价值	12,808,576.21	<b>12,808,576.21</b>

(2) 截至 2016 年 12 月 31 日止，无所有权受到限制的无形资产情况。

(3) 截至 2016 年 12 月 31 日止，未发现无形资产存在明显减值迹象，故未计提减值准备。

#### 9、开发支出

项 目	年初余额	本年增加		本年减少		年末余额
		内部开发支出	其他	确认为无形资产	转入当期损益	
项目一		7,442,332.81				7,442,332.81
项目二		597,234.78				597,234.78
合 计		<b>8,039,567.59</b>				<b>8,039,567.59</b>

注：本公司以产品开发项目立项时作为资本化开始时点，各研发项目按照研发里程碑进度正常执行。

#### 10、长期待摊费用

项 目	年初余额	本年增加金额	本年摊销金额	其他减少金额	年末余额
信息披露费		283,018.86	39,308.17		243,710.69
合 计		<b>283,018.86</b>	<b>39,308.17</b>		<b>243,710.69</b>

**11、递延所得税资产****(1) 递延所得税资产明细**

项 目	年末余额		年初余额	
	递延所得税资产	可抵扣暂时性差异	递延所得税资产	可抵扣暂时性差异
资产减值准备	1,718,499.49	11,611,583.81	1,097,252.33	7,443,306.61
预计负债	695,304.37	4,663,494.17	627,964.75	4,186,431.69
内部交易未实现利润	290,746.16	1,938,307.71	548,753.96	3,658,359.75
应付职工薪酬	981,401.15	6,906,972.37		
递延收益	732,333.33	4,882,222.22		
<b>合计</b>	<b>4,418,284.50</b>	<b>30,002,580.28</b>	<b>2,273,971.04</b>	<b>15,288,098.05</b>

**(2) 未确认递延所得税资产明细**

项 目	年末余额	年初余额
可抵扣暂时性差异	1,263,020.35	7,356,854.55
可抵扣亏损	8,807,225.04	1,965,181.54
<b>合 计</b>	<b>10,070,245.39</b>	<b>9,322,036.09</b>

**(3) 未确认递延所得税资产的可抵扣亏损将于以下年度到期**

年 份	年末余额	年初余额	备注
2020 年	1,965,181.54	1,965,181.54	
2021 年	6,842,043.50		
<b>合 计</b>	<b>8,807,225.04</b>	<b>1,965,181.54</b>	

**12、其他非流动资产**

项 目	年末余额	年初余额
房屋购置款	89,399,650.00	12,800,000.00
设备购置款	4,550,000.00	
<b>合 计</b>	<b>93,949,650.00</b>	<b>12,800,000.00</b>

**13、应付账款****(1) 应付账款列示**

项 目	年末余额	年初余额
1 年以内	7,582,964.51	6,966,513.69
1 至 2 年	3,143,649.28	166,965.40
<b>合 计</b>	<b>10,726,613.79</b>	<b>7,133,479.09</b>

**(2) 账龄超过 1 年的重要应付账款**

年末公司账龄超过 1 年的应付账款主要系应付项目采购款，未偿还的原因主要是由

于项目对应的应收账款尚未全部收回。

#### 14、预收款项

##### (1) 预收款项列示

项 目	年末余额	年初余额
1 年以内	40,000.00	13,313,148.60
<b>合 计</b>	<b>40,000.00</b>	<b>13,313,148.60</b>

(2) 截至 2016 年 12 月 31 日止，本公司无账龄超过 1 年的重要预收款项。

#### 15、应付职工薪酬

##### (1) 应付职工薪酬列示

项 目	年初余额	本年增加	本年减少	年末余额
一、短期薪酬	6,740,666.18	74,841,710.61	74,634,829.99	6,947,546.80
二、离职后福利-设定提存计划	152,398.29	9,541,219.91	9,433,797.33	259,820.87
三、辞退福利				
四、一年内到期的其他福利				
<b>合 计</b>	<b>6,893,064.47</b>	<b>84,382,930.52</b>	<b>84,068,627.32</b>	<b>7,207,367.67</b>

##### (2) 短期薪酬列示

项 目	年初余额	本年增加	本年减少	年末余额
1、工资、奖金、津贴和补贴	6,405,020.15	62,605,937.49	62,799,091.25	6,211,866.39
2、职工福利费		3,453,619.33	3,453,619.33	
3、社会保险费	72,698.23	4,775,254.64	4,672,085.93	175,866.94
其中：医疗保险费	64,623.49	4,223,891.71	4,136,292.84	152,222.36
工伤保险费	3,452.85	121,357.28	121,744.54	3,065.59
生育保险费	4,621.89	430,005.65	414,048.55	20,578.99
4、住房公积金	262,947.80	3,650,347.90	3,653,883.10	259,412.60
5、工会经费		356,551.25	56,150.38	300,400.87
6、职工教育经费				
7、其他				
<b>合 计</b>	<b>6,740,666.18</b>	<b>74,841,710.61</b>	<b>74,634,829.99</b>	<b>6,947,546.80</b>

##### (3) 设定提存计划列示

项 目	年初余额	本年增加	本年减少	年末余额
1、基本养老保险	145,495.54	9,102,030.02	9,001,487.75	246,037.81
2、失业保险费	6,902.75	439,189.89	432,309.58	13,783.06
<b>合 计</b>	<b>152,398.29</b>	<b>9,541,219.91</b>	<b>9,433,797.33</b>	<b>259,820.87</b>

本公司按规定参加由政府机构设立的养老保险、失业保险计划，并向相关主管部门缴存费用。除上述每月缴存费用外，本公司不再承担进一步支付义务。相应的支出于发生时计入当期损益或相关资产的成本。

## 16、应交税费

### (1) 明细情况

项 目	年末余额	年初余额
增值税	12,578,195.64	10,065,944.37
企业所得税	191,290.69	8,333,474.36
城市维护建设税	612,708.79	495,453.04
教育费附加	377,756.03	301,978.36
地方教育附加	251,837.33	201,318.90
河道管理费	44,783.14	34,860.51
代扣代缴个人所得税	8,680,038.62	8,496,390.15
<b>合 计</b>	<b>22,736,610.24</b>	<b>27,929,419.69</b>

### (2) 其他说明

年末代扣代缴的个人所得税主要为 2015 年公司分配股利代扣代缴的个人所得税 8,244,000.00 元，已于 2017 年 2 月缴纳。

## 17、其他应付款

### (1) 按款项性质列示其他应付款

项 目	年末余额	年初余额
房租及物业费	36,000.00	36,000.00
残疾人就业保障金	144,505.20	144,505.20
独立董事津贴	58,294.00	58,294.00
市场费	1,745,283.02	
其他	240,111.60	199,108.95
<b>合 计</b>	<b>2,224,193.82</b>	<b>437,908.15</b>

### (2) 账龄分析情况

项 目	年末余额	年初余额
1 年以内	1,980,264.57	437,098.10
1 至 2 年	243,119.20	810.05
2 至 3 年	810.05	
<b>合 计</b>	<b>2,224,193.82</b>	<b>437,908.15</b>

(3) 年末本公司无账龄超过 1 年的重要其他应付款。

## 18、预计负债

## (1) 明细情况

项 目	年末余额	年初余额
预计后续服务支出	4,689,845.86	4,199,582.63
<b>合 计</b>	<b>4,689,845.86</b>	<b>4,199,582.63</b>

## (2) 其他说明

根据合同约定和售后服务经验，对公司负有履行后续服务义务的合同按照收入的2%计提预计的后续服务支出。

## 19、递延收益

项 目	年初余额	本年增加	本年减少	年末余额
政府补助	6,441,775.34	4,595,000.00	6,154,553.12	4,882,222.22
<b>合 计</b>	<b>6,441,775.34</b>	<b>4,595,000.00</b>	<b>6,154,553.12</b>	<b>4,882,222.22</b>

其中，涉及政府补助的项目：

项目	年初余额	本年新增补助金额	本年计入营业外收入金额	其他变动	年末余额	与资产相关/与收益相关
上海市浦东新区科学技术委员会关于公布 2013 年度上海市科技小巨人企业资助	916,666.67		500,000.00		416,666.67	与资产相关
金桥经济技术开发区服务业综合改革试点财政扶持款	885,108.67		885,108.67			与资产相关
2014 年浦东新区金桥经济技术开发区服务业综合改革试点财政扶持	2,100,000.00	1,400,000.00	466,666.67		933,333.33	与资产相关
上海市促进文化创意产业发展财政扶持资金	650,000.00		650,000.00			与收益相关
	350,000.00		252,777.78		97,222.22	与资产相关
2015 年软件企业和集成电路专项资金	540,000.00				540,000.00	尚未验收
2014 年软件企业和集成电路发展专项资金	900,000.00				900,000.00	尚未验收

江苏未来网络创新研究院项目经费	100,000.00				100,000.00	尚未验收
上海市 2016 年度服务业引导基金		1,300,000.00			1,300,000.00	尚未验收
浦东新区财政局配套补贴(上市补贴)		500,000.00	500,000.00			与收益相关
浦东新区智慧城市建设专项资金		595,000.00			595,000.00	尚未验收
浦东新区科技发展基金重点企业研发机构补贴		800,000.00	800,000.00			与收益相关
<b>合计</b>	<b>6,441,775.34</b>	<b>4,595,000.00</b>	<b>6,154,553.12</b>		<b>4,882,222.22</b>	

对于需要验收的政府补助，公司依据验收报告或验收时中介机构出具的审计报告，确定与资产相关的政府补助金额和与收益相关的政府补助金额。

## 20、股本

### (1) 股本明细情况

项目	年初余额	本年增减变动(+、-)					年末余额
		发行新股	送股	公积金转股	其他	小计	
股份总数	165,600,000.00	55,200,000.00				55,200,000.00	220,800,000.00

### (2) 股本变动情况说明

2016年8月18日，经中国证券监督管理委员会《关于核准上海网达软件股份有限公司首次公开发行股票批复》(证监许可(2016)1891号文)核准，公司于2016年9月6日采用网下配售方式向询价对象公开发行人民币普通股(A股)552万股，采用网上定价方式公开发行人民币普通股(A股)4,968万股，共计公开发行人民币普通股(A股)5,520万股，每股面值人民币1元，每股发行价格为人民币7.26元。募集资金总额400,752,000.00元，扣除发行费用后实际募集资金净额人民币377,353,624.00元，其中新增注册资本人民币55,200,000.00元，余额人民币322,153,624.00元转入资本公积。此次公开发行股票的股本到位情况业经瑞华会计师事务所(特殊普通合伙)审验，并由其出具瑞华验字[2016]33030017号《验资报告》。

## 21、资本公积

项目	年初余额	本年增加	本年减少	年末余额
股本溢价	48,873,133.58	323,444,098.15		372,317,231.73
其中：投资者投入的资本	48,873,133.58	322,153,624.00[注1]		372,317,231.73

		1,290,474.15[注 2]	
合 计	48,873,133.58	323,444,098.15	372,317,231.73

注 1: 本年资本公积增加 322,153,624.00 元, 详见附注六、20、(2) 之说明。

注 2: 本年资本公积增加 1,290,474.15 元系发行费用可抵扣增值税进项税的金额。

## 22、盈余公积

项 目	年初余额	本年增加	本年减少	年末余额
法定盈余公积	18,665,819.55	7,165,152.45		25,830,972.00
合 计	18,665,819.55	7,165,152.45		25,830,972.00

注: 根据公司法、章程的规定, 本公司按净利润的 10%提取法定盈余公积金。

## 23、未分配利润

### (1) 未分配利润变动情况

项 目	本 年	上 年
年初未分配利润	105,215,328.14	89,246,142.70
加: 本年归属于母公司股东的净利润	72,701,761.14	73,260,697.59
盈余公积弥补亏损		
其他转入		
减: 提取法定盈余公积	7,165,152.45	7,611,512.15
提取任意盈余公积		
应付普通股股利		49,680,000.00
转作股本的普通股股利		
年末未分配利润	170,751,936.83	105,215,328.14

### (2) 其他说明

本年提取盈余公积的说明详见本附注六、22 之说明。

## 24、营业收入和营业成本

项 目	本年发生额		上年发生额	
	收入	成本	收入	成本
主营业务	223,787,561.34	88,599,785.39	207,263,682.48	73,439,057.59
其他业务				
合 计	223,787,561.34	88,599,785.39	207,263,682.48	73,439,057.59

## 25、税金及附加

项 目	本年发生额	上年发生额
城市维护建设税	286,134.51	346,228.47
教育费附加	385,847.70	332,311.07

项 目	本年发生额	上年发生额
地方教育附加	257,231.81	221,540.73
水利建设基金	59,107.58	
河道管理费	102,362.78	71,527.35
<b>合 计</b>	<b>1,090,684.38</b>	<b>971,607.62</b>

注：各项税金及附加的计缴标准详见附注五、税项。

## 26、销售费用

项 目	本年发生额	上年发生额
员工薪酬	4,791,755.37	4,454,378.65
市场费	6,716,924.88	1,379,016.06
办公费、差旅费、交通费等	1,160,202.29	837,049.65
后续服务支出	599,306.50	1,416,583.16
折旧费	319,341.56	318,831.99
房租及物业管理费	270,492.72	258,310.28
其他		37,625.00
<b>合计</b>	<b>13,858,023.32</b>	<b>8,701,794.79</b>

## 27、管理费用

项 目	本年发生额	上年发生额
研发支出	24,081,860.78	25,551,453.37
员工薪酬	12,540,572.98	15,108,641.52
办公费、差旅费、交通费等	5,512,548.29	3,324,625.85
上市费	2,040,854.70	
折旧及摊销	1,158,922.89	921,658.63
房租及物业管理费	813,218.85	871,924.40
业务招待费	775,982.94	507,036.92
中介费	634,828.65	665,806.58
董事会费	240,000.00	240,000.00
印花税等税费	10,198.32	56,303.08
其他	584,443.22	417,644.72
<b>合计</b>	<b>48,393,431.62</b>	<b>47,665,095.07</b>

## 28、财务费用

项 目	本年发生额	上年发生额
利息支出	30,450.00	

项 目	本年发生额	上年发生额
减：利息收入	3,047,210.79	5,146,483.49
汇兑损益		
其他	21,302.00	19,410.70
<b>合 计</b>	<b>-2,995,458.79</b>	<b>-5,127,072.79</b>

**29、资产减值损失**

项 目	本年发生额	上年发生额
坏账损失	4,653,911.42	2,993,593.80
<b>合 计</b>	<b>4,653,911.42</b>	<b>2,993,593.80</b>

**30、投资收益**

项 目	本年发生额	上年发生额
以公允价值计量且其变动计入当期损益的金融资产在持有期间的投资收益	56,597,102.30	
处置以公允价值计量且其变动计入当期损益的金融资产取得的投资收益	-59,259,407.76	
<b>合 计</b>	<b>-2,662,305.46</b>	

**31、营业外收入**

项 目	本年发生额	上年发生额	计入当期非经常性损益的金额
政府补助（详见下表：政府补助明细表）	6,154,553.12	5,170,272.84	6,154,553.12
其他	291,397.02	219,009.83	0.38
<b>合 计</b>	<b>6,445,950.14</b>	<b>5,389,282.67</b>	<b>6,154,553.50</b>

其中，计入当期损益的政府补助：

补助项目	本年发生数	上年发生数	与资产相关/与收益相关
2014 年浦东新区金桥经济技术开发区服务业综合改革试点财政扶持	466,666.67		与资产相关
	2,100,000.00		与收益相关
上海市促进文化创意产业发展财政扶持资金	650,000.00		与收益相关
	252,777.78		与资产相关
浦东新区科技发展基金重点企业研发机构补贴	800,000.00		与收益相关
金桥经济技术开发区服务业综合改革财政扶持款	885,108.67	918,121.45	与资产相关
		2,152,000.00	与收益相关
浦东新区财政局配套补贴（上市补贴）	500,000.00		与收益相关

补助项目	本年发生数	上年发生数	与资产相关/与收益相关
上海市浦东新区科学技术委员会关于公布2013年度上海市科技小巨人企业资助	500,000.00	583,333.33	与资产相关
增值税即征即退		906,107.06	与收益相关
高新技术企业奖励		100,000.00	与收益相关
专利资助款		10,711.00	与收益相关
<b>合 计</b>	<b>6,154,553.12</b>	<b>5,170,272.84</b>	

**32、营业外支出**

项 目	本年发生额	上年发生额	计入当期非经常性损益的金额
赔偿款	55,000.00	180,000.00	55,000.00
<b>合 计</b>	<b>55,000.00</b>	<b>180,000.00</b>	<b>55,000.00</b>

**33、所得税费用**

## (1) 所得税费用表

项 目	本年发生额	上年发生额
当期所得税费用	3,358,381.00	11,546,807.64
递延所得税费用	-2,144,313.46	-978,616.16
<b>合 计</b>	<b>1,214,067.54</b>	<b>10,568,191.48</b>

## (2) 会计利润与所得税费用调整过程

项 目	本年发生额
利润总额	73,915,828.68
按法定/适用税率计算的所得税费用	11,087,374.30
子公司适用不同税率的影响	-914,741.63
调整以前期间所得税的影响	-25,160.61
非应税收入的影响	-8,489,565.35
不可抵扣的成本、费用和损失的影响	72,726.44
本年未确认递延所得税资产的可抵扣暂时性差异或可抵扣亏损的影响	1,854,918.94
研发费用加计扣除	-1,418,423.34
年初未确认递延所得税资产可抵扣暂时性差异的影响	-953,061.21
所得税费用	1,214,067.54

**34、现金流量表项目**

## (1) 收到其他与经营活动有关的现金

项 目	本年发生额	上年发生额
政府补助	4,595,000.00	5,862,711.00
利息收入	3,047,210.79	5,146,483.49
保证金及押金	831,526.73	257,714.15
用于开立保函的定期存单质押解除		10,000,000.00
其他及个人往来款净额	922,952.74	240,410.23
<b>合 计</b>	<b>9,396,690.26</b>	<b>21,507,318.87</b>

## (2) 支付其他与经营活动有关的现金

项 目	本年发生额	上年发生额
办公费、差旅费及交通费	8,336,022.60	5,294,698.10
市场费、业务招待费等	5,849,887.89	1,899,228.08
房租及物业管理费	3,467,744.97	3,323,416.46
上市费	2,387,800.00	
保证金及押金	1,402,009.62	1,822,654.68
调研试验费	1,245,359.41	840,293.59
中介费	634,828.65	240,360.53
赔偿支出	55,000.00	
其他及个人往来款净额	1,733,264.47	2,112,134.19
<b>合 计</b>	<b>25,111,917.61</b>	<b>15,532,785.63</b>

## (3) 支付其他与筹资活动有关的现金

项 目	本年发生额	上年发生额
上市费	7,198,376.00	550,000.00
<b>合 计</b>	<b>7,198,376.00</b>	<b>550,000.00</b>

## 35、现金流量表补充资料

## (1) 现金流量表补充资料

补充资料	本年金额	上年金额
<b>1、将净利润调节为经营活动现金流量：</b>		
净利润	72,701,761.14	73,260,697.59
加：资产减值准备	4,653,911.42	2,993,593.80
固定资产折旧、油气资产折耗、生产性生物资产折旧	5,067,781.06	4,610,507.01
无形资产摊销	375,423.79	
长期待摊费用摊销	39,308.17	
处置固定资产、无形资产和其他长期资产的损失（收益以“-”号填列）		

补充资料	本年金额	上年金额
固定资产报废损失（收益以“-”号填列）		
公允价值变动损失（收益以“-”号填列）		
财务费用（收益以“-”号填列）	30,450.00	
投资损失（收益以“-”号填列）	2,662,305.46	
递延所得税资产减少（增加以“-”号填列）	-2,144,313.46	-978,616.16
递延所得税负债增加（减少以“-”号填列）		
存货的减少（增加以“-”号填列）	-10,081,201.34	1,828,804.36
经营性应收项目的减少（增加以“-”号填列）	-25,701,593.84	-19,366,674.87
经营性应付项目的增加（减少以“-”号填列）	-13,089,901.17	12,828,279.43
其他		
经营活动产生的现金流量净额	34,513,931.23	75,176,591.16
<b>2、不涉及现金收支的重大投资和筹资活动：</b>		
债务转为资本		
一年内到期的可转换公司债券		
融资租入固定资产		
<b>3、现金及现金等价物净变动情况：</b>		
现金的年末余额	410,172,065.94	263,861,825.00
减：现金的年初余额	263,861,825.00	261,657,027.69
加：现金等价物的年末余额		
减：现金等价物的年初余额		
现金及现金等价物净增加额	146,310,240.94	2,204,797.31

## (2) 现金及现金等价物的构成

项 目	年末余额	年初余额
一、现金	410,172,065.94	263,861,825.00
其中：库存现金	233,662.70	179,857.34
可随时用于支付的银行存款	409,938,403.24	263,681,967.66
二、现金等价物		
其中：三个月内到期的债券投资		
三、年末现金及现金等价物余额	410,172,065.94	263,861,825.00

## (3) 现金流量表补充资料的说明

年末货币资金余额为 560,710,977.54 元，其中：银行存款中结构性存款 150,000,000.00 元和其他货币资金 538,911.60 元履约保函不属于现金及现金等价物。

## 36、所有权或使用权受限制的资产

项 目	年末账面价值	受限原因
货币资金——银行存款	150,000,000.00	为期 3 个月不可提前支取的结构存款
货币资金——其他货币资金	538,911.60	履约保函
合 计	150,538,911.60	

## 七、合并范围的变更

## 1、其他原因的合并范围变动

## (1) 明昊互娱公司

明昊互娱公司由本公司投资设立，于 2016 年 3 月 22 日在合肥市工商行政管理局注册登记，并取得统一社会信用代码为 91340100MA2MTYGN1R 的《营业执照》。设立时，明昊互娱公司注册资本为人民币 5,000.00 万元，实收资本为 0.00 万元。

## (2) 西安分公司

西安分公司由本公司设立，于 2016 年 6 月 8 日在西安市工商行政管理局高新分局注册登记，并取得统一社会信用代码为 91610131MA6TY7F63W 的《营业执照》。

## 八、在其他主体中的权益

## 1、在子公司中的权益

## (1) 企业集团的构成

子公司名称	主要经营地	注册地	业务性质	持股比例 (%)		取得方式
				直接	间接	
上海明昊信息技术有限公司	上海浦东	上海浦东	软件和信息技术服务	100.00		同一控制下企业合并
合肥网达软件有限公司	合肥蜀山	合肥蜀山	软件和信息技术服务	100.00		设立
上海众响信息技术有限公司	中国(上海)自由贸易实验区	中国(上海)自由贸易实验区	软件和信息技术服务	100.00		设立
合肥明昊互娱网络科技有限公司	合肥蜀山	合肥蜀山	软件和信息技术服务	100.00		设立

说明：截至 2016 年 12 月 31 日，公司尚未对上海众响信息技术有限公司和合肥明昊互娱网络科技有限公司出资。

## 九、与金融工具相关的风险

本公司的主要金融工具包括结构性存款、应收账款和应付账款。与这些金融工具有关的风险，以及本公司为降低这些风险所采取的风险管理政策如下所述。本公司管理层对这些风险敞口进行管理和监控以确保将上述风险控制在限定的范围之内。

#### 1、各类风险管理目标和政策

本公司从事风险管理的目标是在风险和收益之间取得适当的平衡，将风险对本公司经营业绩的负面影响降低到最低水平，使股东及其它权益投资者的利益最大化。基于此，本公司风险管理的基本策略是确定和分析本公司所面临的各种风险，建立适当的风险承受底线并进行风险管理，并及时可靠地对各种风险进行监督，将风险控制在限定的范围之内。

##### (1) 市场风险

年末，本公司的金融工具不存在市场风险。

##### (2) 信用风险

年末，可能引起本公司财务损失的最大信用风险敞口主要来自于合同另一方未能履行义务而导致本公司金融资产产生的损失，包括：为降低信用风险，本公司对客户的信用情况进行审核，并执行其它监控程序以确保采取必要的措施回收过期债权。此外，本公司于每个资产负债表日审核每一单项应收款的回收情况，以确保就无法回收的款项计提充分的坏账准备。因此，本公司管理层认为本公司所承担的信用风险已经大为降低。

本公司的流动资金存放在信用评级较高的银行，故流动资金的信用风险较低。

本公司采用了必要的政策确保所有销售客户均具有良好的信用记录。

##### (3) 流动性风险

流动性风险为本公司在到期日无法履行其财务义务的风险。公司管理流动性风险的方法是确保有足够的资金流动性来履行到期债务，而不至于造成不可接受的损失或对企业信誉造成损害。本公司定期分析负债结构和期限，以确保有充裕的资金。

#### 2、金融资产转移

本年公司不存在金融资产转移。

#### 3、金融资产与金融负债的抵销

本年公司不存在金融资产与金融负债的抵销。

## 十、关联方及关联交易

### 1、本公司的实际控制人情况

实际控制人	实际控制人对本公司的持股比例 (%)	实际控制人对本公司的表决权比例 (%)
蒋宏业	43.24	43.21

蒋宏业通过上海网鸣投资中心（有限合伙）间接持有本公司 0.03% 的股权，该股权

不享有表决权。

## 2、本公司的子公司情况

详见附注八、1、在子公司中的权益。

## 3、本公司的其他关联方情况

其他关联方名称	与本公司关系
冯达	持股比例 5%以上的股东、本公司董事、高管
沈宇智	本公司高管
刘天山	本公司董事
董沪众	本公司独立董事
张建平	本公司独立董事
刘韵洁	本公司独立董事

## 4、关联方交易情况

实际控制人及董事、监事和高管薪酬

项 目	本年发生额	上年发生额
任命期间董事、监事和高管报酬	2,325,809.09	2,010,393.94

## 5、关联方应收应付款项

### (1) 应收关联方款项

项目名称	年末余额		年初余额	
	账面余额	坏账准备	账面余额	坏账准备
其他应收款：				
冯达	137,925.09	9,792.51	160,000.00	9,000.00
沈宇智	30,000.00	1,500.00	90,000.00	4,500.00
刘天山	58,200.00	2,910.00		

### (2) 应付关联方款项

项目名称	年末余额	年初余额
其他应付款：		
董沪众	19,431.33	19,431.33
张建平	19,431.33	19,431.33
刘韵洁	19,431.34	19,431.34

## 十一、承诺及或有事项

### 1、重大承诺事项

截至 2016 年 12 月 31 日止，本公司无需要披露的重大承诺事项。

## 2、或有事项

截至2016年12月31日止，本公司无需要披露的重大或有事项。

## 十二、资产负债表日后事项

截至2017年4月25日止，本公司无需要披露的重大资产负债表日后事项。

## 十三、其他重要事项

### 1、分部信息

本公司未执行分部管理，无报告分部。

## 十四、公司财务报表主要项目注释

### 1、应收账款

#### (1) 应收账款分类披露

类别	年末余额				账面价值
	账面余额		坏账准备		
	金额	比例(%)	金额	比例(%)	
单项金额重大并单独计提坏账准备的应收款项					
按信用风险特征组合计提坏账准备的应收款项	119,959,066.92	100.00	10,253,954.60	8.55	109,705,112.32
单项金额不重大但单独计提坏账准备的应收款项					
<b>合计</b>	<b>119,959,066.92</b>	<b>100.00</b>	<b>10,253,954.60</b>	<b>8.55</b>	<b>109,705,112.32</b>

(续)

类别	年初余额				账面价值
	账面余额		坏账准备		
	金额	比例(%)	金额	比例(%)	
单项金额重大并单独计提坏账准备的应收款项					
按信用风险特征组合计提坏账准备的应收款项	93,426,211.54	100.00	6,316,807.60	6.76	87,109,403.94
单项金额不重大但单独计提坏账准备的应收款项					

类别	年初余额				账面价值
	账面余额		坏账准备		
	金额	比例 (%)	金额	比例 (%)	
合计	93,426,211.54	100.00	6,316,807.60	6.76	87,109,403.94

组合中，按账龄分析法计提坏账准备的应收账款

账龄	年末余额		
	应收账款	坏账准备	计提比例 (%)
1 年以内	95,523,424.77	4,776,171.24	5.00
1 至 2 年	13,307,827.49	1,330,782.75	10.00
2 至 3 年	7,276,499.01	2,182,949.70	30.00
3 至 4 年	3,723,338.70	1,861,669.35	50.00
4 至 5 年	127,976.95	102,381.56	80.00
合计	119,959,066.92	10,253,954.60	

(2) 本年计提、收回或转回的坏账准备情况

本年计提坏账准备金额 3,937,147.00 元；本年收回或转回坏账准备金额 0.00 元。

(3) 本年公司未核销应收账款。

(4) 按欠款方归集的年末余额前五名的应收账款情况

公司按欠款方归集的年末余额前五名应收账款汇总金额为 98,564,152.94 元，占应收账款年末余额合计数的比例为 82.16%，相应计提的坏账准备年末余额汇总金额为 6,095,169.04 元。

## 2、其他应收款

(1) 其他应收款分类披露

类别	年末余额				账面价值
	账面余额		坏账准备		
	金额	比例 (%)	金额	比例 (%)	
单项金额重大并单独计提坏账准备的其他应收款					
按信用风险特征组合计提坏账准备的其他应收款	12,217,423.93	100.00	966,607.83	7.91	11,250,816.10
单项金额不重大但单独计提坏账准备的其他应收款					
合计	12,217,423.93	100.00	966,607.83	7.91	11,250,816.10

(续)

类别	年初余额				账面价值
	账面余额		坏账准备		
	金额	比例 (%)	金额	比例 (%)	
单项金额重大并单独计提坏账准备的其他应收款					
按信用风险特征组合计提坏账准备的其他应收款	15,476,686.60	100.00	943,186.55	6.09	14,533,500.05
单项金额不重大但单独计提坏账准备的其他应收款					
<b>合计</b>	<b>15,476,686.60</b>	<b>100.00</b>	<b>943,186.55</b>	<b>6.09</b>	<b>14,533,500.05</b>

组合中，按账龄分析法计提坏账准备的其他应收款

账龄	年末余额		
	其他应收款	坏账准备	计提比例 (%)
1年以内	8,690,389.33	434,519.47	5.00
1至2年	3,129,258.90	312,925.89	10.00
2至3年	235,378.18	70,613.45	30.00
3至4年	27,697.00	13,848.50	50.00
5年以上	134,700.52	134,700.52	100.00
<b>合计</b>	<b>12,217,423.93</b>	<b>966,607.83</b>	

(2) 本年计提、收回或转回的坏账准备情况

本年计提坏账准备金额 23,421.28 元；本年收回或转回坏账准备金额 0.00 元。

(3) 本年公司未核销其他应收款。

(4) 其他应收款按款项性质分类情况

款项性质	年末余额	年初余额
内部往来	7,544,231.00	11,511,643.50
投标及履约保证金	1,989,368.65	2,223,882.68
备用金	2,441,124.30	1,563,313.60
房租及物业押金	242,699.98	177,846.82
<b>合计</b>	<b>12,217,423.93</b>	<b>15,476,686.60</b>

(5) 按欠款方归集的年末余额前五名的其他应收款情况

单位名称	款项性质	年末余额	账龄	占其他应收款年末余额合计数的比例 (%)	坏账准备年末余额
上海众响信息技术	内部往来	4,000,000.00	1年以内	32.74	200,000.00

单位名称	款项性质	年末余额	账龄	占其他应收款年末余额合计数的比例(%)	坏账准备年末余额
有限公司		2,500,000.00	1至2年	20.46	250,000.00
		44,231.00	2至3年	0.36	13,269.30
合肥明昊互娱网络科技有限公司	内部往来	1,000,000.00	1年以内	8.19	50,000.00
张涛	备用金	821,478.00	1年以内	6.72	41,073.90
上海通信招标有限公司	投标及履约保证金	602,044.00	1年以内	4.93	30,102.20
邵南	备用金	583,079.70	1年以内	4.77	29,153.99
<b>合计</b>		<b>9,550,832.70</b>		<b>78.17</b>	<b>613,599.39</b>

### 3、长期股权投资

#### (1) 长期股权投资分类

项目	年末余额		
	账面余额	减值准备	账面价值
对子公司投资	23,500,831.46		23,500,831.46
<b>合计</b>	<b>23,500,831.46</b>		<b>23,500,831.46</b>

(续)

项目	年初余额		
	账面余额	减值准备	账面价值
对子公司投资	23,500,831.46		23,500,831.46
<b>合计</b>	<b>23,500,831.46</b>		<b>23,500,831.46</b>

#### (2) 对子公司投资

被投资单位	年初余额	本年增加	本年减少	年末余额	本年计提减值准备	减值准备年末余额
上海明昊信息技术有限公司	13,500,831.46			13,500,831.46		
合肥网达软件有限公司	10,000,000.00			10,000,000.00		
<b>合计</b>	<b>23,500,831.46</b>			<b>23,500,831.46</b>		

### 4、营业收入、营业成本

项目	本年发生额		上年发生额	
	收入	成本	收入	成本
主营业务	213,461,352.55	103,761,807.68	173,351,025.16	85,932,038.54

项 目	本年发生额		上年发生额	
	收入	成本	收入	成本
其他业务			12,979.08	12,979.08
合 计	213,461,352.55	103,761,807.68	173,364,004.24	85,945,017.62

### 5、投资收益

项 目	本年发生额	上年发生额
以公允价值计量且其变动计入当期损益的金融资产在持有期间的投资收益	56,597,102.30	
处置以公允价值计量且其变动计入当期损益的金融资产取得的投资收益	-59,259,407.76	
成本法核算的长期股权投资收益		30,000,000.00
合 计	-2,662,305.46	30,000,000.00

## 十五、补充资料

### 1、本年非经常性损益明细表

项 目	金额	说明
非流动性资产处置损益		
越权审批，或无正式批准文件，或偶发的税收返还、减免		
计入当期损益的政府补助，但与企业正常经营业务密切相关，符合国家政策规定，按照一定标准定额或定量持续享受的政府补助除外	6,154,553.12	
计入当期损益的对非金融企业收取的资金占用费		
企业取得子公司、联营企业及合营企业的投资成本小于取得投资时应享有被投资单位可辨认净资产公允价值产生的收益		
非货币性资产交换损益		
委托他人投资或管理资产的损益		
因不可抗力因素，如遭受自然灾害而计提的各项资产减值准备		
债务重组损益		
企业重组费用，如安置职工的支出、整合费用等		
交易价格显失公允的交易产生的超过公允价值部分的损益		
同一控制下企业合并产生的子公司年初至合并日的当期净损益		
与公司正常经营业务无关的或有事项产生的损益		
除同公司正常经营业务相关的有效套期保值业务外，持有交易性金融资产、交易性金融负债产生的公允价值变动损益，以及处置交易性金融资产、交易性金融负债和可供出售金融资产取得的投资收益	-2,662,305.46	

项 目	金 额	说 明
单独进行减值测试的应收款项减值准备转回		
对外委托贷款取得的损益		
采用公允价值模式进行后续计量的投资性房地产公允价值变动产生的损益		
根据税收、会计等法律、法规的要求对当期损益进行一次性调整对当期损益的影响		
受托经营取得的托管费收入		
除上述各项之外的其他营业外收入和支出	-54,999.62	
其他符合非经常性损益定义的损益项目		
小 计	3,437,248.04	
减：所得税影响额	-7,965,728.15	
减：少数股东权益影响额（税后）		
合 计	11,402,976.19	

注：非经常性损益项目中的数字“+”表示收益及收入，“-”表示损失或支出。

本公司对非经常性损益项目的确认依照《公开发行证券的公司信息披露解释性公告第1号——非经常性损益》（证监会公告[2008]43号）的规定执行。

## 2、净资产收益率及每股收益

报告期利润	加权平均净资产收益率（%）	每股收益	
		基本每股收益	稀释每股收益
归属于公司普通股股东的净利润	15.49	0.41	0.41
扣除非经常损益后归属于普通股股东的净利润	13.06	0.34	0.34

上海网达软件股份有限公司

二〇一七年四月二十五日



编号:0 02460677



# 营业执照

统一社会信用代码 9111010856949923XD

名称 瑞华会计师事务所（特殊普通合伙）  
类型 特殊普通合伙企业  
主要经营场所 北京市海淀区西四环中路16号院2号楼4层  
执行事务合伙人 杨剑涛, 顾仁荣  
成立日期 2011年02月22日  
合伙期限 2011年02月22日 至 2061年02月21日  
经营范围 审计企业会计报表, 出具审计报告; 验证企业资本, 出具验资报告; 办理企业合并、分立、清算事宜中的审计业务, 出具有关报告; 基本建设年度财务决算审计; 代理记账; 会计咨询、税务咨询、管理咨询、会计培训; 法律、法规规定的其他业务。(企业依法自主选择经营项目, 开展经营活动; 依法须经批准的项目, 经相关部门批准后依批准的内容开展经营活动; 不得从事本市产业政策禁止和限制类项目的经营活动。)




在线扫码获取详细信息

登记机关



2016 年 10 月 20 日

提示: 每年1月1日至6月30日通过企业信用信息公示系统报送上一年度年度报告并公示。



# 会计师事务所 执业证书

名称：瑞华会计师事务所（特殊普通合伙）

主任会计师：顾仁荣

办公场所：北京市海淀区西四环中路16号院2号楼4层

组织形式：特殊普通合伙

会计师事务所编号：11010130

注册资本(出资额)：10980万元

批准设立文号：京财会许可[2011]0022号

批准设立日期：2011-02-14


证书序号：NO. 019808

## 说明

- 1、《会计师事务所执业证书》是证明持有人经财政部门依法审批，准予执行注册会计师法定业务的凭证。
- 2、《会计师事务所执业证书》记载事项发生变动的，应当向财政部门申请换发。
- 3、《会计师事务所执业证书》不得伪造、涂改、出租、出借、转让。
- 4、会计师事务所终止，应当向财政部门交回《会计师事务所执业证书》。



中华人民共和国财政部制



证书序号: 000453

# 会计师事务所 证券、期货相关业务许可证

经财政部、中国证券监督管理委员会审查, 批准  
瑞华会计师事务所(特殊普通合伙) 执行证券、期货相关业务。

首席合伙人: 杨剑涛

证书号: 17

发证时间: 二〇一七年七月

证书有效期至: 二〇一七年七月

