



05102021080007931333
报告文号：容诚审字[2021]214Z0028号



审计报告

江苏特丽亮镀膜科技有限公司
容诚审字[2021]214Z0028号

容诚会计师事务所(特殊普通合伙)
中国·北京

目 录

<u>序号</u>	<u>内 容</u>	<u>页码</u>
1	审计报告	1-4
2	合并资产负债表	1
3	合并利润表	2
4	合并现金流量表	3
5	合并所有者权益变动表	4
6	母公司资产负债表	5
7	母公司利润表	6
8	母公司现金流量表	7
9	母公司所有者权益变动表	8
10	财务报表附注	9-58

审计报告

容诚审字[2021]214Z0028号

江苏特丽亮镀膜科技有限公司全体股东：

一、审计意见

我们审计了江苏特丽亮镀膜科技有限公司（以下简称江苏特丽亮公司）财务报表，包括2021年4月30日的合并及母公司资产负债表，2020年5月-2021年4月的合并及母公司利润表、合并及母公司现金流量表、合并及母公司所有者权益变动表以及相关财务报表附注。

我们认为，后附的财务报表在所有重大方面按照企业会计准则的规定编制，公允反映了江苏特丽亮公司2021年4月30日的合并及母公司财务状况以及2020年5月-2021年4月的合并及母公司经营成果和现金流量。

二、形成审计意见的基础

我们按照中国注册会计师审计准则的规定执行了审计工作。审计报告的“注册会计师对财务报表审计的责任”部分进一步阐述了我们在这些准则下的责任。按照中国注册会计师职业道德守则，我们独立于江苏特丽亮公司，并履行了职业道德方面的其他责任。我们相信，我们获取的审计证据是充分、适当的，为发表审计意见提供了基础。

三、管理层和治理层对财务报表的责任

江苏特丽亮公司管理层（以下简称管理层）负责按照企业会计准则的规定编制财务报表，使其实现公允反映，并设计、执行和维护必要的内部控制，以使财务报表不存在由于舞弊或错误导致的重大错报。

在编制财务报表时，管理层负责评估江苏特丽亮公司的持续经营能力，披露与持续经营相关的事项（如适用），并运用持续经营假设，除非管理层计划清算江苏特丽亮公司、终止运营或别无其他现实的选择。

治理层负责监督江苏特丽亮公司的财务报告过程。

四、注册会计师对财务报表审计的责任

我们的目标是对财务报表整体是否不存在由于舞弊或错误导致的重大错报获取合理保证，并出具包含审计意见的审计报告。合理保证是高水平的保证，但并不能保证按照审计准则执行的审计在某一重大错报存在时总能发现。错报可能由于舞弊或错误导致，如果合理预期错报单独或汇总起来可能影响财务报表使用者依据财务报表作出的经济决策，则通常认为错报是重大的。

在按照审计准则执行审计工作的过程中，我们运用职业判断，并保持职业怀疑。同时，我们也执行以下工作：

(1) 识别和评估由于舞弊或错误导致的财务报表重大错报风险，设计和实施审计程序以应对这些风险，并获取充分、适当的审计证据，作为发表审计意见的基础。由于舞弊可能涉及串通、伪造、故意遗漏、虚假陈述或凌驾于内部控制之上，未能发现由于舞弊导致的重大错报的风险高于未能发现由于错误导致的重大错报的风险。

(2) 了解与审计相关的内部控制，以设计恰当的审计程序，但目的并非对内部控制的有效性发表意见。

(3) 评价管理层选用会计政策的恰当性和作出会计估计及相关披露的合理性。

(4) 对管理层使用持续经营假设的恰当性得出结论。同时，根据获取的审计证据，就可能导致对江苏特丽亮公司持续经营能力产生重大疑虑的事项或情况是否存在重大不确定性得出结论。如果我们得出结论认为存在重大不确定性，审计准则要求我们在审计报告中提请报表使用者注意财务报表中的相关披露；如果披露不充分，我们应当发表非无保留意见。我们的结论基于截至审计报告日可获得的信息。然而，未来的事项或情况可能导致江苏特丽亮公司不能持续经营。

(5) 评价财务报表的总体列报、结构和内容，并评价财务报表是否公允反映相关交易和事项。

(6) 就江苏特丽亮公司中实体或业务活动的财务信息获取充分、适当的审计证据，以对财务报表发表审计意见。我们负责指导、监督和执行集团审计，并对审计意见承担全部责任。

我们与治理层就计划的审计范围、时间安排和重大审计发现等事项进行沟通，包括沟通我们在审计中识别出的值得关注的内部控制缺陷。

(此页无正文，为江苏特丽亮镀膜科技有限公司容诚审字[2021]214Z0028号
审计报告之签字盖章页。)



中国·北京

中国注册会计师：

潘坤



中国注册会计师：

刘文创



2021年7月30日



合并资产负债表

2021年4月30日

编制单位：江苏特丽亮镀膜科技有限公司

单位：元 币种：人民币

项目	附注	2021年4月30日	2020年4月30日	项目	附注	2021年4月30日	2020年4月30日
流动资产：				流动负债：			
货币资金	五、1	77,323.59	14,802,392.16	短期借款	五、15	105,196,219.38	108,196,219.38
交易性金融资产				交易性金融负债			
衍生金融资产				衍生金融负债			
应收票据	五、2	3,056,200.00	4,978,449.32	应付票据			
应收账款	五、3	126,944,831.87	54,181,430.00	应付账款	五、16	103,174,151.09	108,611,148.91
应收款项融资	五、4		357,705.97	预收款项			
预付款项	五、5	759,430.81	1,030,050.83	合同负债			不适用
其他应收款	五、6	122,711,964.74	111,647,907.42	应付职工薪酬	五、17	3,766,277.25	4,404,774.14
其中：应收利息				应交税费	五、18	3,643,325.76	169,520.70
应收股利				其他应付款	五、19	10,937,568.52	13,146,430.35
存货	五、7	14,360,512.51	13,770,878.50	其中：应付利息			1,187,506.85
合同资产			不适用	应付股利			
持有待售资产				持有待售负债			
一年内到期的非流动资产				一年内到期的非流动负债			
其他流动资产	五、8	3,358,060.23	3,944,980.24	其他流动负债	五、20	3,056,200.00	4,978,449.32
流动资产合计		271,268,323.75	204,713,794.44	流动负债合计		229,773,742.00	239,506,542.80
非流动资产：				非流动负债：			
债权投资				长期借款			
其他债权投资				应付债券			
长期应收款				其中：优先股			
长期股权投资				永续债			
其他权益工具投资				租赁负债			
其他非流动金融资产				长期应付款			
投资性房地产				长期应付职工薪酬			
固定资产	五、9	272,997,415.29	289,320,993.85	预计负债			
在建工程	五、10	17,627,519.27	11,557,593.33	递延收益	五、21	5,449,702.33	6,215,447.17
生产性生物资产				递延所得税负债			
油气资产				其他非流动负债			
使用权资产				非流动负债合计		5,449,702.33	6,215,447.17
无形资产	五、11	16,501,933.30	16,252,728.52	负债合计		235,223,444.33	245,721,989.97
开发支出				所有者权益：			
商誉				实收资本	五、22	134,292,080.95	131,658,903.00
长期待摊费用	五、12	5,812,250.15	4,432,006.03	其他权益工具			
递延所得税资产	五、13	18,951,025.86	27,086,345.56	其中：优先股			
其他非流动资产	五、14	19,749,292.89	10,512,380.53	永续债			
非流动资产合计		351,639,436.76	359,162,047.82	资本公积	五、23	331,857,919.05	321,491,097.00
				减：库存股			
				其他综合收益			
				专项储备			
				盈余公积			
				未分配利润	五、24	-78,465,683.82	-134,996,147.71
				归属于母公司所有者权益合计		387,684,316.18	318,153,852.29
				少数股东权益			
				所有者权益合计		387,684,316.18	318,153,852.29
资产总计		622,907,760.51	563,875,842.26	负债和所有者权益总计		622,907,760.51	563,875,842.26

法定代表人：

主管会计工作负责人：

会计机构负责人：



合并利润表

2020年5月-2021年4月

编制单位：江苏特丽亮镀膜科技有限公司

单位：元 币种：人民币

项 目	附注	2020年5月-2021年4月
一、营业总收入		399,983,607.62
其中：营业收入	五、25	399,983,607.62
二、营业总成本		325,884,859.78
其中：营业成本	五、25	266,999,722.27
税金及附加	五、26	3,652,454.17
销售费用	五、27	4,445,943.16
管理费用	五、28	27,101,272.18
研发费用	五、29	17,259,438.29
财务费用	五、30	6,426,029.71
其中：利息费用		6,039,031.32
利息收入		22,540.65
加：其他收益	五、31	1,765,924.59
投资收益（损失以“-”号填列）		
其中：对联营企业和合营企业的投资收益		
以摊余成本计量的金融资产终止确认收益		
净敞口套期收益（损失以“-”号填列）		
公允价值变动收益（损失以“-”号填列）		
信用减值损失（损失以“-”号填列）	五、32	-8,872,315.09
资产减值损失（损失以“-”号填列）	五、33	-410,928.73
资产处置收益（损失以“-”号填列）	五、34	-92,330.85
三、营业利润（亏损以“-”号填列）		66,489,097.76
加：营业外收入	五、35	1,295,767.87
减：营业外支出	五、36	3,119,082.04
四、利润总额（亏损总额以“-”号填列）		64,665,783.59
减：所得税费用	五、37	8,135,319.70
五、净利润（净亏损以“-”号填列）		56,530,463.89
（一）按经营持续性分类		
1.持续经营净利润（净亏损以“-”号填列）		56,530,463.89
2.终止经营净利润（净亏损以“-”号填列）		
（二）按所有权归属分类		
1.归属于母公司所有者的净利润（净亏损以“-”号填列）		56,530,463.89
2.少数股东损益（净亏损以“-”号填列）		
六、其他综合收益的税后净额		-
（一）归属于母公司所有者的其他综合收益的税后净额		-
（二）归属于少数股东的其他综合收益的税后净额		
七、综合收益总额		56,530,463.89
（一）归属于母公司所有者的综合收益总额		56,530,463.89
（二）归属于少数股东的综合收益总额		-

法定代表人：徐正良

主管会计工作负责人：徐正良

会计机构负责人：徐正良



合并现金流量表

2020年5月-2021年4月

编制单位：江苏特丽亮镀膜科技有限公司

单位：元 币种：人民币

项 目	附注	2020年5月-2021年4月
一、经营活动产生的现金流量		
销售商品、提供劳务收到的现金		353,676,442.19
收到的税费返还		
收到其他与经营活动有关的现金	五、38	220,540,363.70
经营活动现金流入小计		574,216,805.89
购买商品、接受劳务支付的现金		253,673,388.59
支付给职工以及为职工支付的现金		47,984,775.93
支付的各项税费		15,475,507.89
支付其他与经营活动有关的现金	五、38	241,110,213.02
经营活动现金流出小计		558,243,885.43
经营活动产生的现金流量净额		15,972,920.46
二、投资活动产生的现金流量		
收回投资收到的现金		
取得投资收益收到的现金		
处置固定资产、无形资产和其他长期资产收回的现金净额		
处置子公司及其他营业单位收到的现金净额		
收到其他与投资活动有关的现金		
投资活动现金流入小计		-
购建固定资产、无形资产和其他长期资产支付的现金		39,496,010.48
投资支付的现金		
取得子公司及其他营业单位支付的现金净额		
支付其他与投资活动有关的现金		
投资活动现金流出小计		39,496,010.48
投资活动产生的现金流量净额		-39,496,010.48
三、筹资活动产生的现金流量		
吸收投资收到的现金		13,000,000.00
取得借款收到的现金		105,000,000.00
收到其他与筹资活动有关的现金		
筹资活动现金流入小计		118,000,000.00
偿还债务支付的现金		108,000,000.00
分配股利、利润或偿付利息支付的现金		7,226,538.17
支付其他与筹资活动有关的现金		
筹资活动现金流出小计		115,226,538.17
筹资活动产生的现金流量净额		2,773,461.83
四、汇率变动对现金及现金等价物的影响		6,024,559.62
五、现金及现金等价物净增加额		-14,725,068.57
加：期初现金及现金等价物余额		14,802,392.16
六、期末现金及现金等价物余额		77,323.59

法定代表人：徐卫

主管会计工作负责人：徐卫

会计机构负责人：徐卫

合并所有者权益变动表

2020年5月~2021年4月

单位：元 币种：人民币

编制单位：浙江普特测控技术有限公司

2020年5月-2021年4月

归属于母公司所有者权益

项目	其他权益工具			资本公积	减：库存股	其他综合收益	专项储备	盈余公积	未分配利润	小计	少数股东权益	所有者权益合计	
	实收资本	优先股											其他
		永续债	其他										
一、上年年末余额	131,658,903.00			321,491,097.00					-134,996,147.71	318,153,852.29		318,153,852.29	
加：会计政策变更													
前期差错更正													
同一控制下企业合并													
其他													
二、本年初余额	131,658,903.00			321,491,097.00					-134,996,147.71	318,153,852.29		318,153,852.29	
三、本年增减变动金额(减少以“-”号填列)	2,633,177.95			10,366,822.05					56,530,463.89	69,530,463.89		69,530,463.89	
(一) 综合收益总额									56,530,463.89	56,530,463.89		56,530,463.89	
(二) 所有者投入和减少资本	2,633,177.95			10,366,822.05						13,000,000.00		13,000,000.00	
1.所有者投入的普通股	2,633,177.95			10,366,822.05						13,000,000.00		13,000,000.00	
2.其他权益工具持有者投入资本													
3.股份支付计入所有者权益的金额													
4.其他													
(三) 利润分配													
1.提取盈余公积													
2.对所有者(或股东)的分配													
3.其他													
(四) 所有者权益内部结转													
1.资本公积转增资本(或股本)													
2.盈余公积转增资本(或股本)													
3.盈余公积弥补亏损													
4.设定受益计划变动额结转留存收益													
5.其他综合收益结转留存收益													
6.其他													
(五) 专项储备													
1.本年提取													
2.本年使用													
(六) 其他													
四、本年年末余额	134,292,080.95			331,857,919.05					-78,465,083.82	387,684,316.18		387,684,316.18	

法定代表人： 徐志忠

主管会计工作负责人： 阮晓

会计机构负责人： 阮晓

母公司资产负债表

2021年4月30日

编制单位：江苏特丽亮镀膜科技有限公司

单位：元 币种：人民币

资产	附注	2021年4月30日	2020年4月30日	负债和所有者权益	附注	2021年4月30日	2020年4月30日
流动资产：				流动负债：			
货币资金		37,527.79	1,389,808.47	短期借款		105,196,219.38	108,196,219.38
交易性金融资产				交易性金融负债			
衍生金融资产				衍生金融负债			
应收票据		3,056,200.00	4,978,449.32	应付票据			
应收账款	十、1	126,944,831.87	48,969,899.92	应付账款		121,734,810.85	124,535,937.33
应收款项融资			357,705.97	预收款项			
预付款项		759,430.81	1,030,050.83	合同负债			不适用
其他应收款	十、2	118,905,088.55	107,830,093.67	应付职工薪酬		3,766,277.25	4,404,774.14
其中：应收利息				应交税费		3,643,325.76	159,071.05
应收股利				其他应付款		50,203,752.63	36,419,614.46
存货		14,360,512.51	13,296,338.82	其中：应付利息			1,187,506.85
合同资产			不适用	应付股利			
持有待售资产				持有待售负债			
一年内到期的非流动资产				一年内到期的非流动负债			
其他流动资产		1,286,897.26	1,888,994.69	其他流动负债		3,056,200.00	4,978,449.32
流动资产合计		265,350,488.79	179,741,341.69	流动负债合计		287,600,585.87	278,694,065.68
非流动资产：				非流动负债：			
债权投资				长期借款			
其他债权投资				应付债券			
长期应收款				其中：优先股			
长期股权投资	十、3	69,914,916.91	69,914,916.91	永续债			
其他权益工具投资				租赁负债			
其他非流动金融资产				长期应付款			
投资性房地产				长期应付职工薪酬			
固定资产		272,997,415.29	288,743,062.03	预计负债			
在建工程		17,627,519.27	11,336,685.98	递延收益		5,449,702.33	6,215,447.17
生产性生物资产				递延所得税负债			
油气资产				其他非流动负债			
使用权资产				非流动负债合计		5,449,702.33	6,215,447.17
无形资产		16,501,933.30	16,252,728.52	负债合计		293,050,288.20	284,909,512.85
开发支出				所有者权益：			
商誉				实收资本		134,292,080.95	131,658,903.00
长期待摊费用		5,812,250.15	4,432,006.03	其他权益工具			
递延所得税资产		11,857,204.71	20,296,058.40	其中：优先股			
其他非流动资产		19,749,292.89	10,512,380.53	永续债			
非流动资产合计		414,460,532.52	421,487,838.40	资本公积		331,857,919.05	321,491,097.00
				减：库存股			
				其他综合收益			
				专项储备			
				盈余公积			
				未分配利润		-79,389,266.89	-136,830,332.76
				所有者权益合计		386,760,733.11	316,319,667.24
资产总计		679,811,021.31	601,229,180.09	负债和所有者权益总计		679,811,021.31	601,229,180.09

法定代表人：张永成

主管会计工作负责人：张永成

会计机构负责人：张永成



母公司利润表

2020年5月-2021年4月

编制单位：江苏特丽亮镀膜科技有限公司

单位：元 币种：人民币

项 目	附注	2020年5月—2021年4月
一、营业收入	十、4	399,983,607.62
减：营业成本	十、4	266,999,721.34
税金及附加		3,652,335.27
销售费用		4,441,276.72
管理费用		25,970,252.30
研发费用		17,259,438.29
财务费用		6,432,252.09
其中：利息费用		6,039,031.32
利息收入		14,471.70
加：其他收益		1,765,924.59
投资收益（损失以“-”号填列）		
其中：对联营企业和合营企业的投资收益		
以摊余成本计量的金融资产终止确认收益		
净敞口套期收益（损失以“-”号填列）		
公允价值变动收益（损失以“-”号填列）		
信用减值损失（损失以“-”号填列）		-8,935,668.59
资产减值损失（损失以“-”号填列）		-410,928.73
资产处置收益（损失以“-”号填列）		51,625.53
二、营业利润（亏损以“-”号填列）		67,699,284.41
加：营业外收入		1,295,767.87
减：营业外支出		3,115,132.72
三、利润总额（亏损总额以“-”号填列）		65,879,919.56
减：所得税费用		8,438,853.69
四、净利润（净亏损以“-”号填列）		57,441,065.87
（一）持续经营净利润（净亏损以“-”号填列）		57,441,065.87
（二）终止经营净利润（净亏损以“-”号填列）		
五、其他综合收益的税后净额		-
（一）不能重分类进损益的其他综合收益		-
（二）将重分类进损益的其他综合收益		-
六、综合收益总额		57,441,065.87

法定代表人：梁可

主管会计工作负责人：梁可

会计机构负责人：梁可

母公司现金流量表

2020年5月-2021年4月

编制单位：江苏特丽亮镀膜科技有限公司

单位：元 币种：人民币

项 目	附注	2020年5月-2021年4月
一、经营活动产生的现金流量		
销售商品、提供劳务收到的现金		348,190,621.05
收到的税费返还		
收到其他与经营活动有关的现金		232,742,232.18
经营活动现金流入小计		580,932,853.23
购买商品、接受劳务支付的现金		252,163,817.55
支付给职工以及为职工支付的现金		47,984,775.93
支付的各项税费		15,464,659.34
支付其他与经营活动有关的现金		235,973,892.06
经营活动现金流出小计		551,587,144.88
经营活动产生的现金流量净额		29,345,708.35
二、投资活动产生的现金流量		
收回投资收到的现金		
取得投资收益收到的现金		
处置固定资产、无形资产和其他长期资产收回的现金净额		
处置子公司及其他营业单位收到的现金净额		
收到其他与投资活动有关的现金		
投资活动现金流入小计		-
购建固定资产、无形资产和其他长期资产支付的现金		39,496,010.48
投资支付的现金		
取得子公司及其他营业单位支付的现金净额		
支付其他与投资活动有关的现金		
投资活动现金流出小计		39,496,010.48
投资活动产生的现金流量净额		-39,496,010.48
三、筹资活动产生的现金流量		
吸收投资收到的现金		13,000,000.00
取得借款收到的现金		105,000,000.00
收到其他与筹资活动有关的现金		
筹资活动现金流入小计		118,000,000.00
偿还债务支付的现金		108,000,000.00
分配股利、利润或偿付利息支付的现金		7,226,538.17
支付其他与筹资活动有关的现金		
筹资活动现金流出小计		115,226,538.17
筹资活动产生的现金流量净额		2,773,461.83
四、汇率变动对现金及现金等价物的影响		6,024,559.62
五、现金及现金等价物净增加额		-1,352,280.68
加：期初现金及现金等价物余额		1,389,808.47
六、期末现金及现金等价物余额		37,527.79

法定代表人：张云

主管会计工作负责人：张云

会计机构负责人：张云

母公司所有者权益变动表

2020年5月-2021年4月

单位：元 币种：人民币

项目	2020年5月-2021年4月							所有者权益合计			
	实收资本	其他权益工具			资本公积	减：库存股	其他综合收益		专项储备	盈余公积	未分配利润
		优先股	永续债	其他							
一、上年年末余额	131,658,903.00				321,491,097.00					-136,830,332.76	316,319,667.24
加：会计政策变更											
前期差错更正											
其他											
二、本年期初余额	131,658,903.00				321,491,097.00					-136,830,332.76	316,319,667.24
三、本年增减变动金额(减少以“-”号填列)	2,633,177.95				10,366,822.05					57,441,065.87	70,441,065.87
(一) 综合收益总额										57,441,065.87	57,441,065.87
(二) 所有者投入和减少资本	2,633,177.95				10,366,822.05						13,000,000.00
1. 所有者投入的普通股	2,633,177.95				10,366,822.05						13,000,000.00
2. 其他权益工具持有者投入资本											
3. 股份支付计入所有者权益的金额											
4. 其他											
(三) 利润分配											
1. 提取盈余公积											
2. 对所有者(或股东)的分配											
3. 其他											
(四) 所有者权益内部结转											
1. 资本公积转增资本(或股本)											
2. 盈余公积转增资本(或股本)											
3. 盈余公积弥补亏损											
4. 设定受益计划变动额结转留存收益											
5. 其他综合收益结转留存收益											
6. 其他											
(五) 专项储备											
1. 本年提取											
2. 本年使用											
(六) 其他											
四、本年年末余额	134,292,080.95				331,857,919.05					-79,389,266.89	386,760,733.11

主管会计工作负责人：

会计机构负责人：

(Signature)

(Signature)

编制单位：江苏博耐尔智能科技股份有限公司



法定代表人：*(Signature)*

江苏特丽亮镀膜科技有限公司

财务报表附注

2020年5月-2021年4月

(除特别说明外, 金额单位为人民币元)

一、公司的基本情况

1. 公司概况

江苏特丽亮镀膜科技有限公司(以下简称本公司或公司)统一社会信用代码为91320211564343877W, 法定代表人为徐正良, 注册资本和实收资本分别为13,570.9946万元、13,429.2081万元, 注册地址为无锡市滨湖区胡埭工业园南区胡埭路。

本公司成立于2010年11月12日, 成立时注册资本为2,000万元, 由陆志勇、徐继伟和许国平共同出资设立, 设立时股权结构如下:

股东名称	出资额(元)	出资比例(%)
陆志勇	13,000,000.00	65.00
徐继伟	3,500,000.00	17.50
许国平	3,500,000.00	17.50
合计	20,000,000.00	100.00

经历次股权转让及增资, 截至2021年4月30日, 本公司的注册资本为13,570.9946万元, 股权结构如下:

股东名称	认缴金额(元)	出资金额(元)	认缴比例(%)	出资比例(%)
徐正良	45,000,000.00	45,000,000.00	33.1590	33.5090
昆山科森科技股份有限公司	27,749,646.00	27,749,646.00	20.4478	20.6637
厦门盈趣科技股份有限公司	27,344,541.00	27,344,541.00	20.1493	20.3620
冯智勇	14,178,651.00	14,178,651.00	10.4478	10.5581
王利军	11,342,921.00	11,342,921.00	8.3582	8.4465
储红燕	5,000,000.00	5,000,000.00	3.6843	3.7232
无锡市星达石化配件有限公司	4,051,043.00	2,633,177.95	2.9851	1.9608

股东名称	认缴金额（元）	出资金额（元）	认缴比例（%）	出资比例（%）
东台和融金属材料科技有限公司	1,043,144.00	1,043,144.00	0.7687	0.7768
合计	135,709,946.00	134,292,080.95	100.00	100.00

本公司及子公司主要经营范围为：真空镀膜技术的研发；塑料制品的真空镀膜加工；以服务外包方式从事塑料制品、金属制品的制造、加工及技术服务；塑料制品、金属模具、电动工具、冲压件、金属结构件、五金、专用低压电器的制造、加工、销售；橡塑制品、化工产品及其原料（不含危险化学品）的销售；自营各类商品和技术的进出口业务（国家限定企业经营或禁止进出口的商品和技术除外）；道路普通货物运输。（依法须经批准的项目，经相关部门批准后方可开展经营活动）。

2. 合并财务报表范围及变化

报告期末，本公司纳入合并范围的子公司合计 1 家，具体情况详见本附注六“企业集团子公司的构成”。

本公司报告期内合并范围未发生变化。

二、财务报表的编制基础

1. 编制基础

本公司以持续经营为基础，根据实际发生的交易和事项，按照企业会计准则及其应用指南和准则解释的规定进行确认和计量，在此基础上编制财务报表。

2. 持续经营

本公司对自报告期末起 12 个月的持续经营能力进行了评估，未发现影响本公司持续经营能力的事项，本公司以持续经营为基础编制财务报表是合理的。

三、重要会计政策及会计估计

本公司下列重要会计政策、会计估计根据企业会计准则制定。未提及的业务按企业会计准则中相关会计政策执行。

1. 遵循企业会计准则的声明

本公司所编制的财务报表符合企业会计准则的要求，真实、完整地反映了公司的财

务状况、经营成果、所有者权益变动和现金流量等有关信息。

2. 会计期间

本公司会计年度自公历 1 月 1 日起至 12 月 31 日止。

3. 营业周期

本公司正常营业周期为一年。

4. 记账本位币

本公司的记账本位币为人民币。

5. 合并财务报表的编制方法

(1) 合并范围的确定

合并财务报表的合并范围以控制为基础予以确定，不仅包括根据表决权（或类似表决权）本身或者结合其他安排确定的子公司，也包括基于一项或多项合同安排决定的结构化主体。

控制是指本公司拥有对被投资方的权力，通过参与被投资方的相关活动而享有可变回报，并且有能力运用对被投资方的权力影响其回报金额。子公司是指被本公司控制的主体（含企业、被投资单位中可分割的部分，以及企业所控制的结构化主体等），结构化主体是指在确定其控制方时没有将表决权或类似权利作为决定性因素而设计的主体（注：有时也称为特殊目的主体）。

(2) 合并财务报表的编制方法

本公司以自身和子公司的财务报表为基础，根据其他有关资料，编制合并财务报表。

本公司编制合并财务报表，将整个企业集团视为一个会计主体，依据相关企业会计准则的确认、计量和列报要求，按照统一的会计政策和会计期间，反映企业集团整体财务状况、经营成果和现金流量。

①合并母公司与子公司的资产、负债、所有者权益、收入、费用和现金流等项目。

②抵销母公司对子公司的长期股权投资与母公司在子公司所有者权益中所享有的份额。

③抵销母公司与子公司、子公司相互之间发生的内部交易的影响。内部交易表明相关资产发生减值损失的，应当全额确认该部分损失。

④站在企业集团角度对特殊交易事项予以调整。

(3) 合并抵销中的特殊考虑

①因抵销未实现内部销售损益导致合并资产负债表中资产、负债的账面价值与其在所属纳税主体的计税基础之间产生暂时性差异的，在合并资产负债表中确认递延所得税资产或递延所得税负债，同时调整合并利润表中的所得税费用，但与直接计入所有者权益的交易或事项及企业合并相关的递延所得税除外。

②本公司向子公司出售资产所发生的未实现内部交易损益，应当全额抵销“归属于母公司所有者的净利润”。子公司向本公司出售资产所发生的未实现内部交易损益，应当按照本公司对该子公司的分配比例在“归属于母公司所有者的净利润”和“少数股东损益”之间分配抵销。子公司之间出售资产所发生的未实现内部交易损益，应当按照本公司对出售方子公司的分配比例在“归属于母公司所有者的净利润”和“少数股东损益”之间分配抵销。

6. 现金及现金等价物的确定标准

现金指企业库存现金及可以随时用于支付的存款。现金等价物指持有的期限短（一般是指从购买日起三个月内到期）、流动性强、易于转换为已知金额现金、价值变动风险很小的投资。

7. 外币业务折算

(1) 外币交易时折算汇率的确定方法

本公司外币交易初始确认时采用交易发生日的即期汇率或采用按照系统合理的方法确定的、与交易发生日即期汇率近似的汇率（以下简称即期汇率的近似汇率）折算为记账本位币。

(2) 资产负债表日外币货币性项目的折算方法

在资产负债表日，对于外币货币性项目，采用资产负债表日的即期汇率折算。因资产负债表日即期汇率与初始确认时或前一资产负债表日即期汇率不同而产生的汇兑差

额，计入当期损益。对以历史成本计量的外币非货币性项目，仍采用交易发生日的即期汇率折算；对以公允价值计量的外币非货币性项目，采用公允价值确定日的即期汇率折算，折算后的记账本位币金额与原记账本位币金额的差额，计入当期损益。

8. 金融工具

金融工具，是指形成一方的金融资产并形成其他方的金融负债或权益工具的合同。

(1) 金融工具的确认和终止确认

当本公司成为金融工具合同的一方时，确认相关的金融资产或金融负债。

金融资产满足下列条件之一的，终止确认：

- ①收取该金融资产现金流量的合同权利终止；
- ②该金融资产已转移，且符合下述金融资产转移的终止确认条件。

金融负债（或其一部分）的现时义务已经解除的，终止确认该金融负债（或该部分金融负债）。本公司（借入方）与借出方之间签订协议，以承担新金融负债方式替换原金融负债，且新金融负债与原金融负债的合同条款实质上不同的，终止确认原金融负债，并同时确认新金融负债。本公司对原金融负债（或其一部分）的合同条款作出实质性修改的，应当终止原金融负债，同时按照修改后的条款确认一项新的金融负债。

以常规方式买卖金融资产，按交易日进行会计确认和终止确认。常规方式买卖金融资产，是指按照合同条款规定，在法规或市场惯例所确定的时间安排来交付金融资产。交易日，是指本公司承诺买入或卖出金融资产的日期。

(2) 金融资产的分类与计量

本公司在初始确认时根据管理金融资产的业务模式和金融资产的合同现金流量特征，将金融资产分类为：以摊余成本计量的金融资产、以公允价值计量且其变动计入当期损益的金融资产、以公允价值计量且其变动计入其他综合收益的金融资产。除非本公司改变管理金融资产的业务模式，在此情形下，所有受影响的相关金融资产在业务模式发生变更后的首个报告期间的第一天进行重分类，否则金融资产在初始确认后不得进行重分类。

金融资产在初始确认时以公允价值计量。对于以公允价值计量且其变动计入当期损益的金融资产，相关交易费用直接计入当期损益，其他类别的金融资产相关交易费用计入其初始确认金额。因销售商品或提供劳务而产生的、未包含或不考虑重大融资成分的应收票据及应收账款，本公司则按照收入准则定义的交易价格进行初始计量。

本公司报告期内金融资产为以摊余成本计量的金融资产及以公允价值计量且其变动计入其他综合收益的金融资产，其后续计量取决于其分类：

①以摊余成本计量的金融资产

金融资产同时符合下列条件的，分类为以摊余成本计量的金融资产：本公司管理该金融资产的业务模式是以收取合同现金流量为目标；该金融资产的合同条款规定，在特定日期产生的现金流量，仅为对本金和以未偿付本金金额为基础的利息的支付。对于此类金融资产，采用实际利率法，按照摊余成本进行后续计量，其终止确认、按实际利率法摊销或减值产生的利得或损失，均计入当期损益。

②以公允价值计量且其变动计入其他综合收益的金融资产

金融资产同时符合下列条件的，分类为以公允价值计量且其变动计入其他综合收益的金融资产：本公司管理该金融资产的业务模式是既以收取合同现金流量为目标又以出售金融资产为目标；该金融资产的合同条款规定，在特定日期产生的现金流量，仅为对本金和以未偿付本金金额为基础的利息的支付。对于此类金融资产，采用公允价值进行后续计量。除减值损失或利得及汇兑损益确认为当期损益外，此类金融资产的公允价值变动作为其他综合收益确认，直到该金融资产终止确认时，其累计利得或损失转入当期损益。但是采用实际利率法计算的该金融资产的相关利息收入计入当期损益。

本公司不可撤销地选择将部分非交易性权益工具投资指定为以公允价值计量且其变动计入其他综合收益的金融资产，仅将相关股利收入计入当期损益，公允价值变动作为其他综合收益确认，直到该金融资产终止确认时，其累计利得或损失转入留存收益。

(3) 金融负债的分类与计量

本公司将金融负债分类为以公允价值计量且其变动计入当期损益的金融负债、低于市场利率贷款的贷款承诺及财务担保合同负债及以摊余成本计量的金融负债。

本公司报告期内金融负债为以摊余成本计量的金融负债，初始确认后，对其他金融负债采用实际利率法以摊余成本计量。

除特殊情况外，金融负债与权益工具按照下列原则进行区分：

①如果本公司不能无条件地避免以交付现金或其他金融资产来履行一项合同义务，则该合同义务符合金融负债的定义。有些金融工具虽然没有明确地包含交付现金或其他金融资产义务的条款和条件，但有可能通过其他条款和条件间接地形成合同义务。

②如果一项金融工具须用或可用本公司自身权益工具进行结算，需要考虑用于结算该工具的本公司自身权益工具，是作为现金或其他金融资产的替代品，还是为了使该工具持有方享有在发行方扣除所有负债后的资产中的剩余权益。如果是前者，该工具是发行方的金融负债；如果是后者，该工具是发行方的权益工具。在某些情况下，一项金融工具合同规定本公司须用或可用自身权益工具结算该金融工具，其中合同权利或合同义务的金额等于可获取或需交付的自身权益工具的数量乘以其结算时的公允价值，则无论该合同权利或合同义务的金额是固定的，还是完全或部分地基于除本公司自身权益工具的市场价格以外变量（例如利率、某种商品的价格或某项金融工具的价格）的变动而变动，该合同分类为金融负债。

(4) 金融工具减值

本公司对于以摊余成本计量的金融资产、以公允价值计量且其变动计入其他综合收益的债权投资等，以预期信用损失为基础确认损失准备。

①预期信用损失的计量

预期信用损失，是指以发生违约的风险为权重的金融工具信用损失的加权平均值。信用损失，是指本公司按照原实际利率折现的、根据合同应收的所有合同现金流量与预期收取的所有现金流量之间的差额，即全部现金短缺的现值。其中，对于本公司购买或源生的已发生信用减值的金融资产，应按照该金融资产经信用调整的实际利率折现。

整个存续期预期信用损失，是指因金融工具整个预计存续期内所有可能发生的违约事件而导致的预期信用损失。

未来 12 个月内预期信用损失，是指因资产负债表日后 12 个月内（若金融工具的预

计存续期少于 12 个月，则为预计存续期)可能发生的金融工具违约事件而导致的预期信用损失，是整个存续期预期信用损失的一部分。

于每个资产负债表日，本公司对于处于不同阶段的金融工具的预期信用损失分别进行计量。金融工具自初始确认后信用风险未显著增加的，处于第一阶段，本公司按照未来 12 个月内的预期信用损失计量损失准备；金融工具自初始确认后信用风险已显著增加但尚未发生信用减值的，处于第二阶段，本公司按照该工具整个存续期的预期信用损失计量损失准备；金融工具自初始确认后已经发生信用减值的，处于第三阶段，本公司按照该工具整个存续期的预期信用损失计量损失准备。

对于在资产负债表日具有较低信用风险的金融工具，本公司假设其信用风险自初始确认后并未显著增加，按照未来 12 个月内的预期信用损失计量损失准备。

本公司对于处于第一阶段和第二阶段、以及较低信用风险的金融工具，按照其未扣除减值准备的账面余额和实际利率计算利息收入。对于处于第三阶段的金融工具，按照其账面余额减已计提减值准备后的摊余成本和实际利率计算利息收入。

对于应收票据、应收账款、应收款项融资，无论是否存在重大融资成分，本公司均按照整个存续期的预期信用损失计量损失准备。

A. 应收款项

对于存在客观证据表明存在减值，以及其他适用于单项评估的应收票据、应收账款，其他应收款、应收款项融资及长期应收款等单独进行减值测试，确认预期信用损失，计提单项减值准备。对于不存在减值客观证据的应收票据、应收账款、其他应收款、应收款项融资及长期应收款或当单项金融资产无法以合理成本评估预期信用损失的信息时，本公司依据信用风险特征将应收票据、应收账款、其他应收款、应收款项融资及长期应收款等划分为若干组合，在组合基础上计算预期信用损失，确定组合的依据如下：

应收票据确定组合的依据如下：

应收票据组合 1 商业承兑汇票

应收票据组合 2 银行承兑汇票

对于划分为组合的应收票据，本公司参考历史信用损失经验，结合当前状况以及对

未来经济状况的预测，通过违约风险敞口和整个存续期预期信用损失率，计算预期信用损失。

应收账款确定组合的依据如下：

应收账款组合 1 应收非合并范围内的客户

应收账款组合 2 应收合并范围内的关联方客户

对于划分为组合的应收账款，本公司参考历史信用损失经验，结合当前状况以及对未来经济状况的预测，编制应收账款账龄与整个存续期预期信用损失率对照表，计算预期信用损失。

其他应收款确定组合的依据如下：

其他应收款组合 1 应收单位及个人借款

其他应收款组合 2 应收押金和保证金

其他应收款组合 3 应收员工备用金

其他应收款组合 4 应收其他往来款

其他应收款组合 5 应收合并范围内关联方往来款

其他应收款组合 6 应收利息

其他应收款组合 7 应收股利

对于划分为组合的其他应收款，本公司参考历史信用损失经验，结合当前状况以及对未来经济状况的预测，通过违约风险敞口和未来 12 个月内或整个存续期预期信用损失率，计算预期信用损失。

应收款项融资确定组合的依据如下：

应收款项融资组合 1 银行承兑汇票

对于划分为组合的应收款项融资，本公司参考历史信用损失经验，结合当前状况以及对未来经济状况的预测，通过违约风险敞口和整个存续期预期信用损失率，计算预期信用损失。

长期应收款确定组合的依据如下：

长期应收款组合 1 应收质保金、应收工程款、应收租赁款

长期应收款组合 2 应收其他款项

对于划分为组合 1 的长期应收款，本公司参考历史信用损失经验，结合当前状况以及对未来经济状况的预测，通过违约风险敞口和整个存续期预期信用损失率，计算预期信用损失。

对于划分为组合 2 的长期应收款，本公司参考历史信用损失经验，结合当前状况以及对未来经济状况的预测，通过违约风险敞口和未来 12 个月内或整个存续期预期信用损失率，计算预期信用损失。

B. 债权投资、其他债权投资

对于债权投资和其他债权投资，本公司按照投资的性质，根据交易对手和风险敞口的各种类型，通过违约风险敞口和未来 12 个月内或整个存续期预期信用损失率，计算预期信用损失。

② 具有较低的信用风险

如果金融工具的违约风险较低，借款人在短期内履行其合同现金流量义务的能力很强，并且即便较长时期内经济形势和经营环境存在不利变化但未必一定降低借款人履行其合同现金流量义务的能力，该金融工具被视为具有较低的信用风险。

③ 信用风险显著增加

本公司通过比较金融工具在资产负债表日所确定的预计存续期内的违约概率与在初始确认时所确定的预计存续期内的违约概率，以确定金融工具预计存续期内发生违约概率的相对变化，以评估金融工具的信用风险自初始确认后是否已显著增加。

在确定信用风险自初始确认后是否显著增加时，本公司考虑无须付出不必要的额外成本或努力即可获得的合理且有依据的信息，包括前瞻性信息。本公司考虑的信息包括：

A. 信用风险变化所导致的内部价格指标是否发生显著变化；

B. 预期将导致债务人履行其偿债义务的能力是否发生显著变化的业务、财务或经济

状况的不利变化；

C.债务人经营成果实际或预期是否发生显著变化；债务人所处的监管、经济或技术环境是否发生显著不利变化；

D.作为债务抵押的担保物价值或第三方提供的担保或信用增级质量是否发生显著变化。这些变化预期将降低债务人按合同规定期限还款的经济动机或者影响违约概率；

E.预期将降低债务人按合同约定期限还款的经济动机是否发生显著变化；

F.借款合同的预期变更，包括预计违反合同的行为是否可能导致的合同义务的免除或修订、给予免息期、利率跳升、要求追加抵押品或担保或者对金融工具的合同框架做出其他变更；

G.债务人预期表现和还款行为是否发生显著变化；

H.合同付款是否发生逾期超过（含）30日。

根据金融工具的性质，本公司以单项金融工具或金融工具组合为基础评估信用风险是否显著增加。以金融工具组合为基础进行评估时，本公司可基于共同信用风险特征对金融工具进行分类，例如逾期信息和信用风险评级。

通常情况下，如果逾期超过30日，本公司确定金融工具的信用风险已经显著增加。除非本公司无需付出过多成本或努力即可获得合理且有依据的信息，证明虽然超过合同约定的付款期限30天，但信用风险自初始确认以来并未显著增加。

④已发生信用减值的金融资产

本公司在资产负债表日评估以摊余成本计量的金融资产和以公允价值计量且其变动计入其他综合收益的债权投资是否已发生信用减值。当对金融资产预期未来现金流量具有不利影响的一项或多项事件发生时，该金融资产成为已发生信用减值的金融资产。金融资产已发生信用减值的证据包括下列可观察信息：

发行方或债务人发生重大财务困难；债务人违反合同，如偿付利息或本金违约或逾期等；债权人出于与债务人财务困难有关的经济或合同考虑，给予债务人在任何其他情况下都不会做出的让步；债务人很可能破产或进行其他财务重组；发行方或债务人财务困难导致该金融资产的活跃市场消失；以大幅折扣购买或源生一项金融资产，该折扣反

映了发生信用损失的事实。

⑤预期信用损失准备的列报

为反映金融工具的信用风险自初始确认后的变化，本公司在每个资产负债表日重新计量预期信用损失，由此形成的损失准备的增加或转回金额，应当作为减值损失或利得计入当期损益。对于以摊余成本计量的金融资产，损失准备抵减该金融资产在资产负债表中列示的账面价值；对于以公允价值计量且其变动计入其他综合收益的债权投资，本公司在其他综合收益中确认其损失准备，不抵减该金融资产的账面价值。

⑥核销

如果本公司不再合理预期金融资产合同现金流量能够全部或部分收回，则直接减记该金融资产的账面余额。这种减记构成相关金融资产的终止确认。这种情况通常发生在本公司确定债务人没有资产或收入来源可产生足够的现金流量以偿还将被减记的金额。

已减记的金融资产以后又收回的，作为减值损失的转回计入收回当期的损益。

(5) 金融资产转移

金融资产转移是指下列两种情形：

A.将收取金融资产现金流量的合同权利转移给另一方；

B.将金融资产整体或部分转移给另一方，但保留收取金融资产现金流量的合同权利，并承担将收取的现金流量支付给一个或多个收款方的合同义务。

①终止确认所转移的金融资产

已将金融资产所有权上几乎所有的风险和报酬转移给转入方的，或既没有转移也没有保留金融资产所有权上几乎所有的风险和报酬的，但放弃了对该金融资产控制的，终止确认该金融资产。

在判断是否已放弃对所转移金融资产的控制时，根据转入方出售该金融资产的实际能力。转入方能够单方面将转移的金融资产整体出售给不相关的第三方，且没有额外条件对此项出售加以限制的，则公司已放弃对该金融资产的控制。

本公司在判断金融资产转移是否满足金融资产终止确认条件时，注重金融资产转移

的实质。

金融资产整体转移满足终止确认条件的，将下列两项金额的差额计入当期损益：

A.所转移金融资产的账面价值；

B.因转移而收到的对价，与原直接计入其他综合收益的公允价值变动累计额中对于终止确认部分的金额（涉及转移的金融资产为根据《企业会计准则第 22 号-金融工具确认和计量》第十八条分类为以公允价值计量且其变动计入其他综合收益的金融资产的情形）之和。

金融资产部分转移满足终止确认条件的，将所转移金融资产整体的账面价值，在终止确认部分和未终止确认部分（在此种情况下，所保留的服务资产视同继续确认金融资产的一部分）之间，按照转移日各自的相对公允价值进行分摊，并将下列两项金额的差额计入当期损益：

A.终止确认部分在终止确认日的账面价值；

B.终止确认部分的对价，与原计入其他综合收益的公允价值变动累计额中对应终止确认部分的金额（涉及转移的金融资产为根据《企业会计准则第 22 号-金融工具确认和计量》第十八条分类为以公允价值计量且其变动计入其他综合收益的金融资产的情形）之和。

②继续涉入所转移的金融资产

既没有转移也没有保留金融资产所有权上几乎所有的风险和报酬的，且未放弃对该金融资产控制的，应当按照其继续涉入所转移金融资产的程度确认有关金融资产，并相应确认有关负债。

继续涉入所转移金融资产的程度，是指企业承担的被转移金融资产价值变动风险或报酬的程度。

③继续确认所转移的金融资产

仍保留与所转移金融资产所有权上几乎所有的风险和报酬的，应当继续确认所转移金融资产整体，并将收到的对价确认为一项金融负债。

该金融资产与确认的相关金融负债不得相互抵销。在随后的会计期间，企业应当继续确认该金融资产产生的收入（或利得）和该金融负债产生的费用（或损失）。

（6）金融资产和金融负债的抵销

金融资产和金融负债应当在资产负债表内分别列示，不得相互抵销。但同时满足下列条件的，以相互抵销后的净额在资产负债表内列示：

本公司具有抵销已确认金额的法定权利，且该种法定权利是当前可执行的；

本公司计划以净额结算，或同时变现该金融资产和清偿该金融负债。

不满足终止确认条件的金融资产转移，转出方不得将已转移的金融资产和相关负债进行抵销。

（7）金融工具公允价值的确定方法

金融资产和金融负债的公允价值确定方法见附注三、9。

9. 公允价值计量

公允价值是指市场参与者在计量日发生的有序交易中，出售一项资产所能收到或者转移一项负债所需支付的价格。

本公司以主要市场的价格计量相关资产或负债的公允价值，不存在主要市场的，本公司以最有利市场的价格计量相关资产或负债的公允价值。本公司采用市场参与者在对该资产或负债定价时为实现其经济利益最大化所使用的假设。

主要市场，是指相关资产或负债交易量最大和交易活跃程度最高的市场；最有利市场，是指在考虑交易费用和运输费用后，能够以最高金额出售相关资产或者以最低金额转移相关负债的市场。

存在活跃市场的金融资产或金融负债，本公司采用活跃市场中的报价确定其公允价值。金融工具不存在活跃市场的，本公司采用估值技术确定其公允价值。

以公允价值计量非金融资产的，考虑市场参与者将该资产用于最佳用途产生经济利益的能力，或者将该资产出售给能够用于最佳用途的其他市场参与者产生经济利益的能力。

①估值技术

本公司采用在当期情况下适用并且有足够可利用数据和其他信息支持的估值技术，使用的估值技术主要包括市场法、收益法和成本法。本公司使用与其中一种或多种估值技术相一致的方法计量公允价值，使用多种估值技术计量公允价值的，考虑各估值结果的合理性，选取在当期情况下最能代表公允价值的金额作为公允价值。

本公司在估值技术的应用中，优先使用相关可观察输入值，只有在相关可观察输入值无法取得或取得不切实可行的情况下，才使用不可观察输入值。可观察输入值，是指能够从市场数据中取得的输入值。该输入值反映了市场参与者在对相关资产或负债定价时所使用的假设。不可观察输入值，是指不能从市场数据中取得的输入值。该输入值根据可获得的市场参与者在对相关资产或负债定价时所使用假设的最佳信息取得。

②公允价值层次

本公司将公允价值计量所使用的输入值划分为三个层次，并首先使用第一层次输入值，其次使用第二层次输入值，最后使用第三层次输入值。第一层次输入值是在计量日能够取得的相同资产或负债在活跃市场上未经调整的报价。第二层次输入值是除第一层次输入值外相关资产或负债直接或间接可观察的输入值。第三层次输入值是相关资产或负债的不可观察输入值。

10. 存货

(1) 存货的分类

存货是指本公司在日常活动中持有以备出售的产成品或商品、处在生产过程中的在产品、在生产过程或提供劳务过程中耗用的材料和物料等，包括原材料、在产品、库存商品、周转材料等。

(2) 发出存货的计价方法

本公司存货发出时采用加权平均法计价。

(3) 存货的盘存制度

本公司存货采用永续盘存制，每年至少盘点一次，盘盈及盘亏金额计入当年度损益。

(4) 存货跌价准备的计提方法

资产负债表日按成本与可变现净值孰低计量，存货成本高于其可变现净值的，计提存货跌价准备，计入当期损益。

在确定存货的可变现净值时，以取得的可靠证据为基础，并且考虑持有存货的目的、资产负债表日后事项的影响等因素。

①产成品、商品和用于出售的材料等直接用于出售的存货，在正常生产经营过程中，以该存货的估计售价减去估计的销售费用和相关税费后的金额确定其可变现净值。为执行销售合同或者劳务合同而持有的存货，以合同价格作为其可变现净值的计量基础；如果持有存货的数量多于销售合同订购数量，超出部分的存货可变现净值以一般销售价格为计量基础。用于出售的材料等，以市场价格作为其可变现净值的计量基础。

②需要经过加工的材料存货，在正常生产经营过程中，以所生产的产成品的估计售价减去至完工时估计将要发生的成本、估计的销售费用和相关税费后的金额确定其可变现净值。如果用其生产的产成品的可变现净值高于成本，则该材料按成本计量；如果材料价格的下降表明产成品的可变现净值低于成本，则该材料按可变现净值计量，按其差额计提存货跌价准备。

③存货跌价准备一般按单个存货项目计提；对于数量繁多、单价较低的存货，按存货类别计提。

④资产负债表日如果以前减记存货价值的影响因素已经消失，则减记的金额予以恢复，并在原已计提的存货跌价准备的金额内转回，转回的金额计入当期损益。

(5) 周转材料的摊销方法

①低值易耗品摊销方法：在领用时采用一次转销法。

②包装物的摊销方法：在领用时采用一次转销法。

11. 合同资产及合同负债

自 2020 年 1 月 1 日起适用

本公司根据履行履约义务与客户付款之间的关系在资产负债表中列示合同资产或

合同负债。本公司已向客户转让商品或提供服务而有权收取的对价（且该权利取决于时间流逝之外的其他因素）列示为合同资产。本公司已收或应收客户对价而应向客户转让商品或提供服务的义务列示为合同负债。

本公司对合同资产的预期信用损失的确定方法及会计处理方法详见附注三、8。

合同资产和合同负债在资产负债表中单独列示。同一合同下的合同资产和合同负债以净额列示，净额为借方余额的，根据其流动性在“合同资产”或“其他非流动资产”项目中列示；净额为贷方余额的，根据其流动性在“合同负债”或“其他非流动负债”项目中列示。不同合同下的合同资产和合同负债不能相互抵销。

12. 合同成本

自 2020 年 1 月 1 日起适用

合同成本分为合同履约成本与合同取得成本。

本公司为履行合同而发生的成本，在同时满足下列条件时作为合同履约成本确认为一项资产：

①该成本与一份当前或预期取得的合同直接相关，包括直接人工、直接材料、制造费用（或类似费用）、明确由客户承担的成本以及仅因该合同而发生的其他成本。

②该成本增加了本公司未来用于履行履约义务的资源。

③该成本预期能够收回。

本公司为取得合同发生的增量成本预期能够收回的，作为合同取得成本确认为一项资产。

与合同成本有关的资产采用与该资产相关的商品或服务收入确认相同的基础进行摊销；但是对于合同取得成本摊销期限未超过一年的，本公司将其在发生时计入当期损益。

与合同成本有关的资产，其账面价值高于下列两项的差额的，本公司将对于超出部分计提减值准备，并确认为资产减值损失，并进一步考虑是否应计提亏损合同有关的预计负债：

①因转让与该资产相关的商品或服务预期能够取得的剩余对价；

②为转让该相关商品或服务估计将要发生的成本。

上述资产减值准备后续发生转回的，转回后的资产账面价值不超过假定不计提减值准备情况下该资产在转回日的账面价值。

确认为资产的合同履约成本，初始确认时摊销期限不超过一年或一个正常营业周期，在“存货”项目中列示，初始确认时摊销期限超过一年或一个正常营业周期，在“其他非流动资产”项目中列示。

确认为资产的合同取得成本，初始确认时摊销期限不超过一年或一个正常营业周期，在“其他流动资产”项目中列示，初始确认时摊销期限超过一年或一个正常营业周期，在“其他非流动资产”项目中列示。

13. 长期股权投资

本公司长期股权投资为对被投资单位实施控制的权益性投资。

(1) 初始投资成本确定

企业合并形成的长期股权投资，按照下列规定确定其投资成本：

同一控制下的企业合并，合并方以支付现金、转让非现金资产或承担债务方式作为合并对价的，在合并日按照被合并方所有者权益在最终控制方合并财务报表中的账面价值的份额作为长期股权投资的初始投资成本。长期股权投资初始投资成本与支付的现金、转让的非现金资产以及所承担债务账面价值之间的差额，调整资本公积；资本公积不足冲减的，调整留存收益；

(2) 后续计量及损益确认方法

本公司能够对被投资单位实施控制的长期股权投资采用成本法核算，追加或收回投资时调整长期股权投资的成本；被投资单位宣告分派的现金股利或利润，确认为当期投资收益。

(3) 减值测试方法及减值准备计提方法

对子公司的投资，计提资产减值的方法见附注三、17。

14. 固定资产

固定资产是指为生产商品、提供劳务、出租或经营管理而持有的使用寿命超过一年的单位价值较高的有形资产。

(1) 确认条件

固定资产在同时满足下列条件时，按取得时的实际成本予以确认：

- ①与该固定资产有关的经济利益很可能流入企业。
- ②该固定资产的成本能够可靠地计量。

固定资产发生的后续支出，符合固定资产确认条件的计入固定资产成本；不符合固定资产确认条件的在发生时计入当期损益。

(2) 各类固定资产的折旧方法

本公司从固定资产达到预定可使用状态的次月起按年限平均法计提折旧，按固定资产的类别、估计的经济使用年限和预计的净残值率分别确定折旧年限和年折旧率如下：

类 别	折旧方法	折旧年限（年）	残值率（%）	年折旧率（%）
房屋及建筑物	年限平均法	20	5	4.75
机器设备	年限平均法	10	5	9.50
办公设备	年限平均法	5	5	19.00
电子设备	年限平均法	3	5	31.67
运输设备	年限平均法	4	5	23.75

对于已经计提减值准备的固定资产，在计提折旧时扣除已计提的固定资产减值准备。

每年年度终了，公司对固定资产的使用寿命、预计净残值和折旧方法进行复核。使用寿命预计数与原先估计数有差异的，调整固定资产使用寿命。

15. 在建工程

(1) 在建工程以立项项目分类核算。

(2) 在建工程结转为固定资产的标准和时点

在建工程项目按建造该项资产达到预定可使用状态前所发生的全部支出，作为固定资产的入账价值。包括建筑费用、机器设备原价、其他为使在建工程达到预定可使用状

态所发生的必要支出以及在资产达到预定可使用状态之前为该项目专门借款所发生的借款费用及占用的一般借款发生的借款费用。本公司在工程安装或建设完成达到预定可使用状态时将在建工程转入固定资产。所建造的已达到预定可使用状态、但尚未办理竣工决算的固定资产，自达到预定可使用状态之日起，根据工程预算、造价或者工程实际成本等，按估计的价值转入固定资产，并按本公司固定资产折旧政策计提固定资产的折旧，待办理竣工决算后，再按实际成本调整原来的暂估价值，但不调整原已计提的折旧额。

16. 无形资产

(1) 无形资产的计价方法

按取得时的实际成本入账。

(2) 无形资产使用寿命及摊销

①使用寿命有限的无形资产的使用寿命估计情况：

项 目	预计使用寿命	依据
土地使用权	50 年	法定使用权
计算机软件	3 年	参考能为公司带来经济利益的期限确定使用寿命
特许权使用费	10 年/20 年	参考能为公司带来经济利益的期限确定使用寿命

每年年度终了，公司对使用寿命有限的无形资产的使用寿命及摊销方法进行复核。经复核，本期末无形资产的使用寿命及摊销方法与以前估计未有不同。

②无形资产的摊销

对于使用寿命有限的无形资产，本公司在取得时确定其使用寿命，在使用寿命内采用直线法系统合理摊销，摊销金额按受益项目计入当期损益。具体应摊销金额为其成本扣除预计残值后的金额。已计提减值准备的无形资产，还应扣除已计提的无形资产减值准备累计金额。使用寿命有限的无形资产，其残值视为零，但下列情况除外：有第三方承诺在无形资产使用寿命结束时购买该无形资产或可以根据活跃市场得到预计残值信息，并且该市场在无形资产使用寿命结束时很可能存在。

(3) 划分内部研究开发项目的研究阶段和开发阶段具体标准

①本公司将为进一步开发活动进行的资料及相关方面的准备活动作为研究阶段，无

形资产研究阶段的支出在发生时计入当期损益。

②在本公司已完成研究阶段的工作后再进行的开发活动作为开发阶段。

(4) 开发阶段支出资本化的具体条件

开发阶段的支出同时满足下列条件时，才能确认为无形资产：

A.完成该无形资产以使其能够使用或出售在技术上具有可行性；

B.具有完成该无形资产并使用或出售的意图；

C.无形资产产生经济利益的方式，包括能够证明运用该无形资产生产的产品存在市场或无形资产自身存在市场，无形资产将在内部使用的，能够证明其有用性；

D.有足够的技术、财务资源和其他资源支持，以完成该无形资产的开发，并有能力使用或出售该无形资产；

E.归属于该无形资产开发阶段的支出能够可靠地计量。

17. 长期资产减值

对子公司的长期股权投资、固定资产、在建工程、无形资产等（存货、按公允价值模式计量的投资性房地产、递延所得税资产、金融资产除外）的资产减值，按以下方法确定：

于资产负债表日判断资产是否存在可能发生减值的迹象，存在减值迹象的，本公司将估计其可收回金额，进行减值测试。

可收回金额根据资产的公允价值减去处置费用后的净额与资产预计未来现金流量的现值两者之间较高者确定。本公司以单项资产为基础估计其可收回金额；难以对单项资产的可收回金额进行估计的，以该资产所属的资产组为基础确定资产组的可收回金额。资产组的认定，以资产组产生的主要现金流入是否独立于其他资产或者资产组的现金流入为依据。

当资产或资产组的可收回金额低于其账面价值时，本公司将其账面价值减记至可收回金额，减记的金额计入当期损益，同时计提相应的资产减值准备。

资产减值损失一经确认，在以后会计期间不再转回。

18. 长期待摊费用

长期待摊费用核算本公司已经发生但应由本期和以后各期负担的分摊期限在一年以上的各项费用。

本公司长期待摊费用在受益期内平均摊销，各项费用摊销的年限如下：

项 目	摊销年限
装修费用	5

19. 职工薪酬

职工薪酬，是指本公司为获得职工提供的服务或解除劳动关系而给予的各种形式的报酬或补偿。职工薪酬包括短期薪酬、离职后福利、辞退福利。本公司提供给职工配偶、子女、受赡养人、已故员工遗属及其他受益人等的福利，也属于职工薪酬。

根据流动性，职工薪酬分别列示于资产负债表的“应付职工薪酬”项目和“长期应付职工薪酬”项目。

(1) 短期薪酬的会计处理方法

①职工基本薪酬（工资、奖金、津贴、补贴）

本公司在职工为其提供服务的会计期间，将实际发生的短期薪酬确认为负债，并计入当期损益，其他会计准则要求或允许计入资产成本的除外。

②职工福利费

本公司发生的职工福利费，在实际发生时根据实际发生额计入当期损益或相关资产成本。职工福利费为非货币性福利的，按照公允价值计量。

③医疗保险费、工伤保险费、生育保险费等社会保险费和住房公积金，以及工会经费和职工教育经费

本公司为职工缴纳的医疗保险费、工伤保险费、生育保险费等社会保险费和住房公积金，以及按规定提取的工会经费和职工教育经费，在职工为其提供服务的会计期间，根据规定的计提基础和计提比例计算确定相应的职工薪酬金额，并确认相应负债，计入当期损益或相关资产成本。

(2) 离职后福利的会计处理方法

设定提存计划

本公司在职工为其提供服务的会计期间，将根据设定提存计划计算的应缴存金额确认为负债，并计入当期损益或相关资产成本。

根据设定提存计划，预期不会在职工提供相关服务的年度报告期结束后十二个月内支付全部应缴存金额的，本公司参照相应的折现率（根据资产负债表日与设定提存计划义务期限和币种相匹配的国债或活跃市场上的高质量公司债券的市场收益率确定），将全部应缴存金额以折现后的金额计量应付职工薪酬。

(3) 辞退福利的会计处理方法

本公司向职工提供辞退福利的，在下列两者孰早日确认辞退福利产生的职工薪酬负债，并计入当期损益：

- ①企业不能单方面撤回因解除劳动关系计划或裁减建议所提供的辞退福利时；
- ②企业确认与涉及支付辞退福利的重组相关的成本或费用时。

辞退福利预期在年度报告期结束后十二个月内不能完全支付的，参照相应的折现率（根据资产负债表日与设定受益计划义务期限和币种相匹配的国债或活跃市场上的高质量公司债券的市场收益率确定）将辞退福利金额予以折现，以折现后的金额计量应付职工薪酬。

20. 收入确认原则和计量方法

(1) 一般原则

收入是本公司在日常活动中形成的、会导致股东权益增加且与股东投入资本无关的经济利益的总流入。

本公司在履行了合同中的履约义务，即在客户取得相关商品控制权时确认收入。取得相关商品控制权，是指能够主导该商品的使用并从中获得几乎全部的经济利益。

合同中包含两项或多项履约义务的，本公司在合同开始日，按照各单项履约义务所承诺商品或服务的单独售价的相对比例，将交易价格分摊至各单项履约义务，按照分摊

至各单项履约义务的交易价格计量收入。

交易价格是本公司因向客户转让商品或服务而预期有权收取的对价金额，不包括代第三方收取的款项。在确定合同交易价格时，如果存在可变对价，本公司按照期望值或最可能发生金额确定可变对价的最佳估计数，并以不超过在相关不确定性消除时累计已确认收入极可能不会发生重大转回的金额计入交易价格。合同中如果存在重大融资成分，本公司将根据客户在取得商品控制权时即以现金支付的应付金额确定交易价格，该交易价格与合同对价之间的差额，在合同期间内采用实际利率法摊销，对于控制权转移与客户支付价款间隔未超过一年的，本公司不考虑其中的融资成分。

满足下列条件之一的，属于在某一时段内履行履约义务；否则，属于在某一时点履行履约义务：

①客户在本公司履约的同时即取得并消耗本公司履约所带来的经济利益；

②客户能够控制本公司履约过程中在建的商品；

③本公司履约过程中所产出的商品具有不可替代用途，且本公司在整个合同期间内有权就累计至今已完成的履约部分收取款项。

对于在某一时段内履行的履约义务，本公司在该段时间内按照履约进度确认收入，但是，履约进度不能合理确定的除外。本公司按照投入法（或产出法）确定提供服务的履约进度。当履约进度不能合理确定时，本公司已经发生的成本预计能够得到补偿的，按照已经发生的成本金额确认收入，直到履约进度能够合理确定为止。

对于在某一时点履行的履约义务，本公司在客户取得相关商品控制权时点确认收入。在判断客户是否已取得商品或服务控制权时，本公司会考虑下列迹象：

①本公司就该商品或服务享有现时收款权利，即客户就该商品负有现时付款义务；

②本公司已将该商品的法定所有权转移给客户，即客户已拥有了该商品的法定所有权；

③本公司已将该商品的实物转移给客户，即客户已实物占有该商品；

④本公司已将该商品所有权上的主要风险和报酬转移给客户，即客户已取得该商品所有权上的主要风险和报酬；

⑤客户已接受该商品。

销售退回条款

对于附有销售退回条款的销售，公司在客户取得相关商品控制权时，按照因向客户转让商品而与其有权取得的对价金额确认收入，按照预期因销售退回将退还的金额确认为预计负债；同时，按照预期将退回商品转让时的账面价值，扣除收回该商品预计发生的成本（包括退回商品的价值减损）后的余额，确认为一项资产，即应收退货成本，按照所转让商品转让时的账面价值，扣除上述资产成本的净额结转成本。每一资产负债表日，公司重新估计未来销售退回情况，并对上述资产和负债进行重新计量。

质保义务

根据合同约定、法律规定等，本公司为所销售的商品、所建造的工程等提供质量保证。对于为向客户保证所销售的商品符合既定标准的保证类质量保证，本公司按照《企业会计准则第 13 号——或有事项》进行会计处理。对于为向客户保证所销售的商品符合既定标准之外提供了一项单独服务的服务类质量保证，本公司将其作为一项单项履约义务，按照提供商品和服务类质量保证的单独售价的相对比例，将部分交易价格分摊至服务类质量保证，并在客户取得服务控制权时确认收入。在评估质量保证是否在向客户保证所销售商品符合既定标准之外提供了一项单独服务时，本公司考虑该质量保证是否为法定要求、质量保证期限以及本公司承诺履行任务的性质等因素。

主要责任人与代理人

对于本公司自第三方取得贸易类商品控制权后，再转让给客户，本公司有权自主决定所交易商品的价格，即本公司在向客户转让贸易类商品前能够控制该商品，因此本公司是主要责任人，按照已收或应收对价总额确认收入。否则，本公司为代理人，按照预期有权收取的佣金或手续费的金额确认收入，该金额应当按照已收或应收对价总额扣除应支付给其他相关方的价款后的净额，或者按照既定的佣金金额或比例等确定。

应付客户对价

合同中存在应付客户对价的，除非该对价是为了向客户取得其他可明确区分商品或服务的，本公司将该应付对价冲减交易价格，并在确认相关收入与支付（或承诺支付）

客户对价二者孰晚的时点冲减当期收入。

客户未行使的合同权利

本公司向客户预收销售商品或服务款项的，首先将该款项确认为负债，待履行了相关履约义务时再转为收入。当本公司预收款项无需退回，且客户可能会放弃其全部或部分合同权利时，本公司预期将有权获得与客户所放弃的合同权利相关的金额的，按照客户行使合同权利的模式按比例将上述金额确认为收入；否则，本公司只有在客户要求履行剩余履约义务的可能性极低时，才将上述负债的相关余额转为收入。

(2) 具体方法

本公司收入确认的具体方法：本公司已根据合同约定将产品交付给客户且客户已接受该商品时确认销售收入的实现。

21. 政府补助

(1) 政府补助的确认

政府补助同时满足下列条件的，才能予以确认：

- ①本公司能够满足政府补助所附条件；
- ②本公司能够收到政府补助。

(2) 政府补助的计量

政府补助为货币性资产的，按照收到或应收的金额计量。政府补助为非货币性资产的，按照公允价值计量；公允价值不能可靠取得的，按照名义金额 1 元计量。

(3) 政府补助的会计处理

①与资产相关的政府补助

公司取得的、用于购建或以其他方式形成长期资产的政府补助划分为与资产相关的政府补助。与资产相关的政府补助确认为递延收益，在相关资产使用期限内按照合理、系统的方法分期计入损益。相关资产在使用寿命结束前被出售、转让、报废或发生毁损的，将尚未分配的相关递延收益余额转入资产处置当期的损益。

②与收益相关的政府补助

除与资产相关的政府补助之外的政府补助划分为与收益相关的政府补助。与收益相关的政府补助，分情况按照以下规定进行会计处理：

用于补偿本公司以后期间的相关成本费用或损失的，确认为递延收益，并在确认相关成本费用或损失的期间，计入当期损益；

用于补偿本公司已发生的相关成本费用或损失的，直接计入当期损益。

对于同时包含与资产相关部分和与收益相关部分的政府补助，区分不同部分分别进行会计处理；难以区分的，整体归类为与收益相关的政府补助。

与本公司日常活动相关的政府补助，按照经济业务实质，计入其他收益。与本公司日常活动无关的政府补助，计入营业外收支。

③政府补助退回

已确认的政府补助需要返还时，初始确认时冲减相关资产账面价值的，调整资产账面价值；存在相关递延收益余额的，冲减相关递延收益账面余额，超出部分计入当期损益；属于其他情况的，直接计入当期损益。

22. 递延所得税资产

本公司通常根据资产与负债在资产负债表日的账面价值与计税基础之间的暂时性差异，采用资产负债表债务法将可抵扣暂时性差异对所得税的影响额确认和计量为递延所得税资产。本公司不对递延所得税资产进行折现。

(1) 递延所得税资产的确认

对于可抵扣暂时性差异、能够结转以后年度的可抵扣亏损和税款抵减，其对所得税的影响额按预计转回期间的所得税税率计算，并将该影响额确认为递延所得税资产，但是以本公司很可能取得用来抵扣可抵扣暂时性差异、可抵扣亏损和税款抵减的未来应纳税所得额为限。

同时具有下列特征的交易或事项中因资产或负债的初始确认所产生的可抵扣暂时性差异对所得税的影响额不确认为递延所得税资产：

A.该项交易不是企业合并；

B.交易发生时既不影响会计利润也不影响应纳税所得额（或可抵扣亏损）。

本公司对与子公司、联营公司及合营企业投资相关的可抵扣暂时性差异，同时满足下列两项条件的，其对所得税的影响额（才能）确认为递延所得税资产：

A.暂时性差异在可预见的未来很可能转回；

B.未来很可能获得用来抵扣可抵扣暂时性差异的应纳税所得额；

资产负债表日，有确凿证据表明未来期间很可能获得足够的应纳税所得额用来抵扣可抵扣暂时性差异的，确认以前期间未确认的递延所得税资产。

在资产负债表日，本公司对递延所得税资产的账面价值进行复核。如果未来期间很可能无法获得足够的应纳税所得额用以抵扣递延所得税资产的利益，减记递延所得税资产的账面价值。在很可能获得足够的应纳税所得额时，减记的金额予以转回。

（2）特定交易或事项所涉及的递延所得税资产的确认

本公司自身经营产生的可弥补亏损以及税款抵减

可抵扣亏损是指按照税法规定计算确定的准予用以后年度的应纳税所得额弥补的亏损。对于按照税法规定可以结转以后年度的未弥补亏损（可抵扣亏损）和税款抵减，视同可抵扣暂时性差异处理。在预计可利用可弥补亏损或税款抵减的未来期间内很可能取得足够的应纳税所得额时，以很可能取得的应纳税所得额为限，确认相应的递延所得税资产，同时减少当期利润表中的所得税费用。

23. 重大会计判断和估计

本公司根据历史经验和其它因素，包括对未来事项的合理预期，对所采用的重要会计估计和关键假设进行持续的评价。很可能导致下一会计年度资产和负债的账面价值出现重大调整风险的重要会计估计和关键假设列示如下：

应收账款预期信用损失的计量

本公司通过应收账款违约风险敞口和预期信用损失率计算应收账款预期信用损失，并基于违约概率和违约损失率确定预期信用损失率。在确定预期信用损失率时，本公司

使用内部历史信用损失经验等数据，并结合当前状况和前瞻性信息对历史数据进行调整。在考虑前瞻性信息时，本公司使用的指标包括经济下滑的风险、外部市场环境、技术环境和客户情况的变化等。本公司定期监控并复核与预期信用损失计算相关的假设。

递延所得税资产

在很有可能有足够的应纳税利润来抵扣亏损的限度内，应就所有未利用的税务亏损确认递延所得税资产。这需要管理层运用大量的判断来估计未来应纳税利润发生的时间和金额，结合纳税筹划策略，以决定应确认的递延所得税资产的金额。

24. 重要会计政策和会计估计的变更

(1) 重要会计政策变更

本报告期内，本公司无重要会计政策变更。

(2) 重要会计估计变更

本报告期内，本公司无重大会计估计变更。

四、税项

1. 主要税种及税率

税 种	计税依据	税率
增值税	应税收入	13%
城市维护建设税	应纳流转税额	7%
教育费附加及地方教育附加	应纳流转税额	5%
企业所得税	应纳税所得额	25%、15%

本公司及子公司存在不同企业所得税税率的情况

纳税主体名称	所得税税率
江苏特丽亮镀膜科技有限公司	15%
无锡优科多镀膜科技有限公司	25%

2. 税收优惠

(1) 本公司于 2020 年 12 月经江苏省科学技术厅、江苏省财政局、国家税务总局江苏省税务局联合认定为高新技术企业，证书编号为 GR202032002235，根据《中华人民共和国企业所得税法》及《高新技术企业认定管理办法》的相关规定，报告期减按 15%

的税率计征企业所得税。

(2) 根据财税[2018]99号《关于提高研究开发费用税前加计扣除比例的通知》，企业开展研发活动中实际发生的研发费用，未形成无形资产计入当期损益的，在按规定据实扣除的基础上，在2018年1月1日起至2021年4月30日期间，再按照实际发生额的75%在税前加计扣除；形成无形资产的，在上述期间按照无形资产成本的175%在税前摊销。

(3) 根据财政部税务总局公告2021年第13号《关于进一步完善研发费用税前加计扣除政策的公告》，企业开展研发活动中实际发生的研发费用，未形成无形资产计入当期损益的，在按规定据实扣除的基础上，自2021年1月1日起，再按照实际发生额的100%在税前加计扣除；形成无形资产的，自2021年1月1日起，按照无形资产成本的200%在税前摊销。

五、合并财务报表项目注释

1. 货币资金

项目	2021年4月30日	2020年4月30日
库存现金	16,150.00	
银行存款	61,173.59	14,802,392.16
合计	77,323.59	14,802,392.16

说明：期末货币资金中无其他因抵押、质押或冻结等对使用有限制、有潜在回收风险的款项。

2. 应收票据

(1) 分类列示

种类	2021年4月30日			2020年4月30日		
	账面余额	坏账准备	账面价值	账面余额	坏账准备	账面价值
银行承兑汇票	3,056,200.00		3,056,200.00	4,978,449.32		4,978,449.32

(2) 期末本公司不存在已质押的应收票据

(3) 期末本公司已背书或贴现但尚未到期的应收票据

项 目	终止确认金额	未终止确认金额
银行承兑汇票		3,056,200.00

3. 应收账款

(1) 按账龄披露

账 龄	2021 年 4 月 30 日	2020 年 4 月 30 日
1 年以内	133,626,138.81	57,033,084.21
小计	133,626,138.81	57,033,084.21
减：坏账准备	6,681,306.94	2,851,654.21
合计	126,944,831.87	54,181,430.00

(2) 按坏账计提方法分类披露

类 别	2021 年 4 月 30 日				账面价值
	账面余额		坏账准备		
	金额	比例(%)	金额	计提比例(%)	
按单项计提坏账准备					
按组合计提坏账准备	133,626,138.81	100.00	6,681,306.94	5.00	126,944,831.87
组合 1 应收非合并范围内的客户	133,626,138.81	100.00	6,681,306.94	5.00	126,944,831.87
合计	133,626,138.81	100.00	6,681,306.94	5.00	126,944,831.87

(续上表)

类 别	2020 年 4 月 30 日				账面价值
	账面余额		坏账准备		
	金额	比例(%)	金额	计提比例(%)	
按单项计提坏账准备					
按组合计提坏账准备	57,033,084.21	100.00	2,851,654.21	5.00	54,181,430.00
组合 1 应收非合并范围内的客户	57,033,084.21	100.00	2,851,654.21	5.00	54,181,430.00
合计	57,033,084.21	100.00	2,851,654.21	5.00	54,181,430.00

(3) 本期坏账准备的变动情况

类别	2020年4月 30日	本期变动金额			2021年4月 30日
		计提	收回或转回	转销或核销	
按组合计提坏账准备	2,851,654.21	3,829,652.73			6,681,306.94

4. 应收款项融资

项目	2021年4月30日公允价值	2020年4月30日公允价值
应收票据		357,705.97

5. 预付款项

账龄	2021年4月30日		2020年4月30日	
	金额	比例(%)	金额	比例(%)
1年以内	759,430.81	100.00	1,030,050.83	100.00

说明：本公司期末不存在账龄超过1年且金额重要的预付款项。

6. 其他应收款

(1) 分类列示

项目	2021年4月30日	2020年4月30日
应收利息		
应收股利		
其他应收款	122,711,964.74	111,647,907.42
合计	122,711,964.74	111,647,907.42

(2) 其他应收款

①按账龄披露

账龄	2021年4月30日	2020年4月30日
1年以内	120,345,398.61	118,455,124.49
1至2年	14,891,046.89	136,848.00
2至3年		477,753.33
3年以上	1,000.00	61,000.00
小计	135,237,445.50	119,130,725.82
减：坏账准备	12,525,480.76	7,482,818.40
合计	122,711,964.74	111,647,907.42

②按款项性质分类情况

款项性质	2021年4月30日	2020年4月30日
单位及个人借款	130,614,468.62	114,514,483.44
押金和保证金	3,000,000.00	
员工备用金	196,938.88	814,355.71
其他往来款	1,426,038.00	3,801,886.67
小计	135,237,445.50	119,130,725.82
减：坏账准备	12,525,480.76	7,482,818.40
合计	122,711,964.74	111,647,907.42

③坏账准备的变动情况

类别	2020年4月30日	本期变动金额			2021年4月30日
		计提	收回或转回	转销或核销	
按单项计提坏账准备	1,312,106.00				1,312,106.00
按组合计提坏账准备	6,170,712.40	5,042,662.36			11,213,374.76
合计	7,482,818.40	5,042,662.36			12,525,480.76

7. 存货

(1) 存货分类

项目	2021年4月30日			2020年4月30日		
	账面余额	存货跌价准备	账面价值	账面余额	存货跌价准备	账面价值
原材料	7,522,825.20	857,918.80	6,664,906.40	8,757,087.72	376,711.27	8,380,376.45
在产品	6,525,948.78		6,525,948.78	2,327,997.10		2,327,997.10
库存商品	1,224,639.19	54,981.86	1,169,657.33	3,187,765.61	125,260.66	3,062,504.95
合计	15,273,413.17	912,900.66	14,360,512.51	14,272,850.43	501,971.93	13,770,878.50

(2) 存货跌价准备

项目	2020年4月30日	本期增加金额		本期减少金额		2021年4月30日
		计提	其他	转回或转销	其他	
原材料	376,711.27	481,207.53				857,918.80
库存商品	125,260.66			70,278.80		54,981.86
合计	501,971.93	481,207.53		70,278.80		912,900.66

8. 其他流动资产

项 目	2021年4月30日	2020年4月30日
增值税借方余额重分类	2,071,162.97	3,928,387.29
预缴企业所得税	1,008,100.71	
待摊费用	278,796.55	16,592.95
合计	3,358,060.23	3,944,980.24

9. 固定资产

(1) 分类列示

项 目	2021年4月30日	2020年4月30日
固定资产	272,997,415.29	289,320,993.85
固定资产清理		
合计	272,997,415.29	289,320,993.85

(2) 固定资产

① 固定资产情况

项 目	房屋及建筑物	生产设备	运输设备	办公家具	电子设备	合计
一、账面原值：						
1.2020年4月30日	63,688,095.50	295,465,509.50	1,992,787.58	1,165,292.04	8,054,664.79	370,366,349.41
2.本期增加金额	23,935,080.85	10,662,551.52	539,911.51	72,700.00	1,022,470.26	36,232,714.14
(1) 购置		10,404,842.82	539,911.51	72,700.00	1,022,470.26	12,039,924.59
(2) 在建工程转入	23,935,080.85	257,708.70				24,192,789.55
3.本期减少金额		24,438,386.07	1,073,235.03		166,237.57	25,677,858.67
(1) 处置或报废		489,685.22	1,073,235.03		36,209.08	1,599,129.33
(2) 改造或大修理		23,948,700.85			130,028.49	24,078,729.34
4.2021年4月30日	87,623,176.35	281,689,674.95	1,459,464.06	1,237,992.04	8,910,897.48	380,921,204.88
二、累计折旧						
1.2020年4月30日	15,565,809.38	58,285,814.69	912,542.58	867,394.46	5,413,794.45	81,045,355.56
2.本期增加金额	3,535,644.35	28,479,139.62	341,332.37	96,201.20	1,741,625.39	34,193,942.93
(1) 计提	3,535,644.35	28,479,139.62	341,332.37	96,201.20	1,741,625.39	34,193,942.93
3.本期减少金额		6,708,268.76	477,126.72		130,113.42	7,315,508.90
(1) 处置或报废		95,322.12	477,126.72		32,650.84	605,099.68
(2) 改造或大修理		6,612,946.64			97,462.58	6,710,409.22
4.2021年4月30日	19,101,453.73	80,056,685.55	776,748.23	963,595.66	7,025,306.42	107,923,789.59

项 目	房屋及建筑物	生产设备	运输设备	办公家具	电子设备	合计
三、减值准备						
四、固定资产账面价值						
1.2021年4月30日账面价值	68,521,722.62	201,632,989.40	682,715.83	274,396.38	1,885,591.06	272,997,415.29
2.2020年4月30日账面价值	48,122,286.12	237,179,694.81	1,080,245.00	297,897.58	2,640,870.34	289,320,993.85

说明：本公司期末不存在未办妥产权证书的固定资产情况。

10. 在建工程

(1) 分类列示

项 目	2021年4月30日	2020年4月30日
在建工程	17,627,519.27	11,557,593.33
工程物资		
合计	17,627,519.27	11,557,593.33

(2) 在建工程

项 目	2021年4月30日			2020年4月30日		
	账面余额	减值准备	账面价值	账面余额	减值准备	账面价值
KC 键盘3号线改造	17,627,519.27		17,627,519.27			
研发大楼				10,459,261.94		10,459,261.94
其他				1,098,331.39		1,098,331.39
合计	17,627,519.27		17,627,519.27	11,557,593.33		11,557,593.33

11. 无形资产

项 目	土地使用权	计算机软件	专利权	合计
一、账面原值				
1.2020年4月30日	19,685,390.50	319,283.71	166,724.52	20,171,398.73
2.本期增加金额		790,127.19		790,127.19
(1) 购置		790,127.19		790,127.19
3.本期减少金额				
4.2021年4月30日	19,685,390.50	1,109,410.90	166,724.52	20,961,525.92
二、累计摊销				
1.2020年4月30日	3,576,178.82	294,198.38	48,293.01	3,918,670.21
2.本期增加金额	393,707.76	129,703.89	17,510.76	540,922.41
(1) 计提	393,707.76	129,703.89	17,510.76	540,922.41

项 目	土地使用权	计算机软件	专利权	合计
3.本期减少金额				
4.2021年4月30日	3,969,886.58	423,902.27	65,803.77	4,459,592.62
三、减值准备				
四、账面价值				
1.2021年4月30日账面价值	15,715,503.92	685,508.63	100,920.75	16,501,933.30
2.2020年4月30日账面价值	16,109,211.68	25,085.33	118,431.51	16,252,728.52

说明：本公司期末不存在未办妥产权证书的土地使用权情况。

12. 长期待摊费用

项 目	2020年4月30日	本期增加	本期减少		2021年4月30日
			本期摊销	其他减少	
装修费用及零星工程改造	4,432,006.03	2,927,441.27	1,547,197.15		5,812,250.15

13. 递延所得税资产

项 目	2021年4月30日		2020年4月30日	
	可抵扣暂时性差异	递延所得税资产	可抵扣暂时性差异	递延所得税资产
资产减值准备	912,900.66	136,935.10	501,971.93	75,295.79
信用减值准备	19,206,787.70	2,922,205.67	10,334,472.61	1,597,693.76
递延收益	5,449,702.33	817,455.35	6,215,447.17	932,317.08
可抵扣亏损	81,853,925.25	15,074,429.74	145,416,312.87	24,481,038.93
合计	107,423,315.94	18,951,025.86	162,468,204.58	27,086,345.56

14. 其他非流动资产

项 目	2021年4月30日	2020年4月30日
预付工程设备款	19,749,292.89	10,512,380.53

15. 短期借款

(1) 短期借款分类

项 目	2021年4月30日	2020年4月30日
抵押及保证借款	105,196,219.38	108,196,219.38

16. 应付账款

项 目	2021年4月30日	2020年4月30日
应付货款	29,492,741.31	33,712,908.00

项 目	2021年4月30日	2020年4月30日
应付工程设备款	32,183,281.34	39,442,133.16
应付劳务费	27,039,355.98	27,441,926.07
应付加工费	9,889,243.49	2,473,328.18
应付其他费用	4,569,528.97	5,540,853.50
合计	103,174,151.09	108,611,148.91

17. 应付职工薪酬

(1) 应付职工薪酬列示

项 目	2020年4月30日	本期增加	本期减少	2021年4月30日
一、短期薪酬	4,238,577.89	46,400,931.27	47,112,415.91	3,527,093.25
二、离职后福利-设定提存计划	166,196.25	956,125.50	883,137.75	239,184.00
三、辞退福利		36,000.00	36,000.00	
合计	4,404,774.14	47,393,056.77	48,031,553.66	3,766,277.25

(2) 短期薪酬列示

项 目	2020年4月30日	本期增加	本期减少	2021年4月30日
一、工资、奖金、津贴和补贴	3,721,164.14	39,010,438.30	39,571,054.58	3,160,547.86
二、职工福利费		4,141,181.98	4,141,181.98	
三、社会保险费	107,775.75	1,459,842.10	1,432,805.05	134,812.80
其中：医疗保险费	84,609.00	1,257,897.80	1,232,337.20	110,169.60
工伤保险费	7,050.75	52,152.30	46,156.65	13,046.40
生育保险费	16,116.00	149,792.00	154,311.20	11,596.80
四、住房公积金	66,172.00	667,056.00	733,228.00	
五、工会经费和职工教育经费	343,466.00	1,122,412.89	1,234,146.30	231,732.59
合计	4,238,577.89	46,400,931.27	47,112,415.91	3,527,093.25

(3) 设定提存计划列示

项 目	2020年4月30日	本期增加	本期减少	2021年4月30日
离职后福利：	166,196.25	956,125.50	883,137.75	239,184.00
1.基本养老保险	161,160.00	927,152.00	856,376.00	231,936.00
2.失业保险费	5,036.25	28,973.50	26,761.75	7,248.00
合计	166,196.25	956,125.50	883,137.75	239,184.00

18. 应交税费

项 目	2021 年 4 月 30 日	2020 年 4 月 30 日
增值税	3,151,512.46	
企业所得税		8,917.58
个人所得税	91,969.68	45,191.95
城市维护建设税	227,955.94	11,045.60
教育费附加及地方教育附加	162,825.68	7,889.72
其他税费	9,062.00	96,475.85
合计	3,643,325.76	169,520.70

19. 其他应付款**(1) 分类列示**

项 目	2021 年 4 月 30 日	2020 年 4 月 30 日
应付利息		1,187,506.85
应付股利		
其他应付款	10,937,568.52	11,958,923.50
合计	10,937,568.52	13,146,430.35

(2) 应付利息

项 目	2021 年 4 月 30 日	2020 年 4 月 30 日
单位借款利息		1,187,506.85

(3) 其他应付款

项 目	2021 年 4 月 30 日	2020 年 4 月 30 日
单位及个人借款	10,208,728.66	10,864,187.45
员工报销款	189,854.89	695,585.24
其他	538,984.97	399,150.81
合计	10,937,568.52	11,958,923.50

20. 其他流动负债

项 目	2021 年 4 月 30 日	2020 年 4 月 30 日
已背书但尚未到期的应收票据	3,056,200.00	4,978,449.32

21. 递延收益

(1) 递延收益情况

项目	2020年4月30日	本期增加	本期减少	2021年4月30日
政府补助	6,215,447.17		765,744.84	5,449,702.33

(2) 涉及政府补助的项目

补助项目	2020年4月30日	本期新增补助金额	本期计入营业外收入金额	本期计入其他收益金额	其他变动	2021年4月30日	与资产相关/与收益相关
重点技改项目	2,900,761.92			358,857.12		2,541,904.80	与资产相关
电脑键盘全自动加工生产线技术改造	1,616,666.65			200,000.04		1,416,666.61	与资产相关
重大先进制造业项目	909,375.00			112,500.00		796,875.00	与资产相关
治具全自动加工智能化生产线改造	788,643.60			94,387.68		694,255.92	与资产相关
合计	6,215,447.17			765,744.84		5,449,702.33	

22. 实收资本

股东名称	2020年4月30日	本期增加	本期减少	2021年4月30日	期末股权比例(%)
徐正良	45,000,000.00			45,000,000.00	33.51
昆山科森科技股份有限公司	27,749,646.00			27,749,646.00	20.66
厦门盈趣科技股份有限公司	27,344,541.00			27,344,541.00	20.36
冯智勇		14,178,651.00		14,178,651.00	10.56
王利军	11,342,921.00			11,342,921.00	8.45
储红燕	5,000,000.00			5,000,000.00	3.72
无锡市星达石化配件有限公司		2,633,177.95		2,633,177.95	1.96
东台和融金属材料科技有限公司	1,043,144.00			1,043,144.00	0.78
孙伯荣	14,178,651.00		14,178,651.00		
合计	131,658,903.00	16,811,828.95	14,178,651.00	134,292,080.95	100.00

23. 资本公积

项目	2020年4月30日	本期增加	本期减少	2021年4月30日
资本溢价	321,491,097.00	10,366,822.05		331,857,919.05

24. 未分配利润

项 目	2020年5月-2021年4月
调整前上期末未分配利润	-134,996,147.71
调整期初未分配利润合计数（调增+，调减-）	
调整后期初未分配利润	-134,996,147.71
加：本期归属于母公司所有者的净利润	56,530,463.89
期末未分配利润	-78,465,683.82

25. 营业收入及营业成本

项 目	2020年5月-2021年4月	
	收入	成本
主营业务	386,038,390.88	260,066,917.15
其他业务	13,945,216.74	6,932,805.12
合计	399,983,607.62	266,999,722.27

26. 税金及附加

项 目	2020年5月-2021年4月
城市维护建设税	1,474,508.04
教育费附加及地方教育附加	1,053,220.04
房产税	758,486.71
城镇土地使用税	96,721.66
其他税费	269,517.72
合计	3,652,454.17

27. 销售费用

项 目	2020年5月-2021年4月
业务招待费	3,223,620.57
职工薪酬	662,437.16
交通差旅费	155,108.87
广告宣传费用	116,405.94
劳务费用	114,717.78
办公费用	55,984.58
折旧及摊销	31,909.86
其他	85,758.40
合计	4,445,943.16

28. 管理费用

项 目	2020年5月-2021年4月
职工薪酬	11,814,422.96
折旧及摊销	6,230,918.72
业务招待费	2,615,941.61
中介机构服务费	1,912,176.01
劳务费用	1,265,091.36
办公费用	1,113,344.79
垃圾处置费	866,714.53
水电燃气费	652,853.07
交通差旅费	357,470.29
其他	272,338.84
合计	27,101,272.18

29. 研发费用

项 目	2020年5月-2021年4月
职工薪酬	10,776,696.83
材料费	3,341,424.59
折旧及摊销	3,141,316.87
合计	17,259,438.29

30. 财务费用

项 目	2020年5月-2021年4月
利息支出	6,039,031.32
减：利息收入	22,540.65
利息净支出	6,016,490.67
汇兑损失	388,472.18
减：汇兑收益	2,353.80
汇兑净损失	386,118.38
银行手续费	23,420.66
其他	6,426,029.71

31. 其他收益

项 目	2020年5月-2021年4月	与资产相关/与收益相关
一、计入其他收益的政府补助	1,732,167.34	
其中：与递延收益相关的政府补助	765,744.84	与资产相关
直接计入当期损益的政府补助	966,422.50	与收益相关
二、其他与日常活动相关且计入其他收益的项目	33,757.25	
其中：个税扣缴税款手续费	33,757.25	
合计	1,765,924.59	

32. 信用减值损失

项 目	2020年5月-2021年4月
应收账款坏账损失	-3,829,652.73
其他应收款坏账损失	-5,042,662.36
合计	-8,872,315.09

33. 资产减值损失

项 目	2020年5月-2021年4月
存货跌价损失	-410,928.73

34. 资产处置收益

项 目	2020年5月-2021年4月
处置未划分为持有待售的固定资产的处置利得或损失	-92,330.85

35. 营业外收入

项 目	2020年5月-2021年4月	计入当期非经常性损益的金额
其他	1,295,767.87	1,295,767.87

36. 营业外支出

项 目	2020年5月-2021年4月	计入当期非经常性损益的金额
公益性捐赠支出	878,676.92	878,676.92
诉讼赔偿款支出	2,169,841.15	2,169,841.15
固定资产报废损失	4,570.37	4,570.37
其他损失	65,993.60	65,993.60
合计	3,119,082.04	3,119,082.04

37. 所得税费用**(1) 所得税费用的组成**

项 目	2020年5月-2021年4月
递延所得税费用	8,135,319.70

(2) 会计利润与所得税费用调整过程

项 目	2020年5月-2021年4月
利润总额	64,665,783.59
按15%税率计算的所得税费用	9,578,453.94
子公司适用不同税率的影响	114,861.73
不可抵扣的成本、费用和损失的影响	589,233.44
研发费用加计扣除	-2,147,229.41
所得税费用	8,135,319.70

38. 现金流量表项目注释**(1) 收到的其他与经营活动有关的现金**

项 目	2020年5月-2021年4月
收到往来款	219,551,400.55
政府补助款	966,422.50
利息收入	22,540.65
合计	220,540,363.70

(2) 支付的其他与经营活动有关的现金

项 目	2020年5月-2021年4月
支付往来款	216,793,648.62
付现费用	24,316,564.40
合计	241,110,213.02

39. 现金流量表补充资料**(1) 现金流量表补充资料**

补充资料	2020年5月-2021年4月
1. 将净利润调节为经营活动现金流量:	
净利润	56,530,463.89
加: 资产减值准备	410,928.73

补充资料	2020年5月-2021年4月
信用减值损失	8,872,315.09
固定资产折旧	34,196,836.51
无形资产摊销	540,922.41
长期待摊费用摊销	1,547,197.15
处置固定资产、无形资产和其他长期资产的损失（收益以“-”号填列）	92,330.85
固定资产报废损失（收益以“-”号填列）	4,570.37
财务费用（收益以“-”号填列）	6,425,149.70
递延所得税资产减少（增加以“-”号填列）	8,135,319.70
存货的减少（增加以“-”号填列）	-1,000,562.74
经营性应收项目的减少（增加以“-”号填列）	-113,682,077.91
经营性应付项目的增加（减少以“-”号填列）	13,899,526.71
经营活动产生的现金流量净额	15,972,920.46
2. 不涉及现金收支的重大投资和筹资活动：	
3. 现金及现金等价物净变动情况：	
现金的期末余额	77,323.59
减：现金的期初余额	14,802,392.16
加：现金等价物的期末余额	
减：现金等价物的期初余额	
现金及现金等价物净增加额	-14,725,068.57

(2) 现金和现金等价物构成情况

项目	2021年4月30日	2020年4月30日
一、现金	77,323.59	14,802,392.16
其中：库存现金	16,150.00	
可随时用于支付的银行存款	61,173.59	14,802,392.16
二、现金等价物		
三、期末现金及现金等价物余额	77,323.59	14,802,392.16

40. 所有权或使用权受到限制的资产

项目	2021年4月30日账面价值	受限原因
固定资产	46,285,068.21	借款抵押
无形资产	15,715,503.92	借款抵押
合计	62,000,572.13	

41. 政府补助

(1) 与资产相关的政府补助

项 目	资产负债表列报项目	2020年5月-2021年4月 计入当期损益的金额	计入当期损益的列报项目
重点技改项目	递延收益	358,857.12	其他收益
电脑键盘全自动加工生产线技术改造	递延收益	200,000.04	其他收益
重大先进制造业项目	递延收益	112,500.00	其他收益
治具全自动加工智能化生产线改造	递延收益	94,387.68	其他收益
合计		765,744.84	

(2) 与收益相关的政府补助

项 目	资产负债表列报项目	2020年5月-2021年4月 计入当期损益的金额	计入当期损益的列报项目
产业发展专项基金	其他收益	378,000.00	其他收益
知识产权补贴	其他收益	220,322.50	其他收益
智能制造项目扶持资金	其他收益	180,000.00	其他收益
岗前培训及就业补贴	其他收益	128,500.00	其他收益
智能化升级信息化奖励	其他收益	30,000.00	其他收益
其他补贴	其他收益	29,600.00	其他收益
合计		966,422.50	

六、在其他主体中的权益

1. 在子公司中的权益

子公司名称	主要经营地	注册地	业务性质	持股比例(%)		取得方式
				直接	间接	
无锡优科多镀膜科技有限公司	无锡市	无锡市	镀膜加工	100.00		同一控制下企业合并

七、公允价值的披露

公允价值计量结果所属的层次，由对公允价值计量整体而言具有重要意义的输入值所属的最低层次决定：

第一层次：相同资产或负债在活跃市场上未经调整的报价。

第二层次：除第一层次输入值外相关资产或负债直接或间接可观察的输入值。

第三层次：相关资产或负债的不可观察输入值。

1. 2021年4月30日，本公司不存在以公允价值计量的资产和负债。

2. 不以公允价值计量的金融资产和金融负债的公允价值情况

本公司以摊余成本计量的金融资产和金融负债主要包括：货币资金、应收票据、应收账款、其他应收款、短期借款、应付账款、其他应付款等，其账面价值与公允价值相差很小。

八、关联方及关联交易

1. 本公司的最终控制方情况

本公司最终控制方：自然人徐正良及其配偶储红燕分别直接认缴本公司 33.1590% 和 3.6843% 股权（已实际出资），同时冯智勇、王利军与徐正良及其配偶储红燕签订一致行动协议，以上四人为公司一致行动人，合计认缴本公司 55.6493% 股权（已实际出资），故本公司实际控制人为徐正良及其配偶储红燕、冯智勇、王利军。

2. 本公司的子公司情况

本公司子公司的情况详见附注六、在其他主体中的权益

3. 本公司的其他关联方情况

其他关联方名称	其他关联方与本公司关系
无锡市威博电器有限公司	徐正良为公司实际控制人
宁国市长颖商贸有限公司	徐正良为公司实际控制人
昆山科森科技股份有限公司	本公司股东
昆山元诚电子材料有限公司	昆山科森科技股份有限公司之子公司

4. 关联交易情况

(1) 购销商品、提供和接受劳务的关联交易

采购商品、接受劳务况

关联方	关联交易内容	2020年5月至2021年4月发生额
无锡市威博电器有限公司	口罩	471,404.87

出售商品、提供劳务情况

关联方	关联交易内容	2020年5月至2021年4月发生额
昆山元诚电子材料有限公司	电子烟	25,737,093.42
昆山科森科技股份有限公司	原材料	512,581.31

5. 关联方应收应付款项

(1) 应收项目

项目名称	关联方	2021年4月30日		2020年4月30日	
		账面余额	坏账准备	账面余额	坏账准备
应收账款	昆山元诚电子材料有限公司	10,405,754.70	520,287.74	8,523,481.32	426,174.07
应收账款	昆山科森科技股份有限公司	325,384.91	16,269.25		
其他应收款	无锡市威博电器有限公司	11,832,767.50	1,061,787.85	22,067,569.14	625,751.73

(2) 应付项目

项目名称	关联方	2021年4月30日	2020年4月30日
应付账款	无锡市威博电器有限公司		895,911.50

九、承诺及或有事项

1. 重要承诺事项

截至2021年4月30日，本公司无需要披露的重大承诺事项。

2. 或有事项

截至2021年4月30日，本公司无需要披露的其他重大或有事项。

十、资产负债表日后事项

截至2021年7月30日，本公司不存在应披露的资产负债表日后事项。

十一、母公司财务报表主要项目注释

1. 应收账款

(1) 按账龄披露

账龄	2021年4月30日	2020年4月30日
1年以内	133,626,138.81	51,547,263.07
小计	133,626,138.81	51,547,263.07
减：坏账准备	6,681,306.94	2,577,363.15
合计	126,944,831.87	48,969,899.92

(2) 按坏账计提方法分类披露

类别	2021年4月30日				账面价值
	账面余额		坏账准备		
	金额	比例(%)	金额	计提比例(%)	
按单项计提坏账准备					
按组合计提坏账准备	133,626,138.81	100.00	6,681,306.94	5.00	126,944,831.87
组合1 应收非合并范围内的客户	133,626,138.81	100.00	6,681,306.94	5.00	126,944,831.87
合计	133,626,138.81	100.00	6,681,306.94	5.00	126,944,831.87

(续上表)

类别	2020年4月30日				账面价值
	账面余额		坏账准备		
	金额	比例(%)	金额	计提比例(%)	
按单项计提坏账准备					
按组合计提坏账准备	51,547,263.07	100.00	2,577,363.15	5.00	48,969,899.92
组合1 应收非合并范围内的客户	51,547,263.07	100.00	2,577,363.15	5.00	48,969,899.92
合计	51,547,263.07	100.00	2,577,363.15	5.00	48,969,899.92

(3) 本期坏账准备的变动情况

类别	2020年4月30日	本期变动金额			2021年4月30日
		计提	收回或转回	转销或核销	
按组合计提坏账准备	2,577,363.15	4,103,943.79			6,681,306.94

2. 其他应收款

(1) 分类列示

项 目	2021年4月30日	2020年4月30日
应收利息		
应收股利		
其他应收款	118,905,088.55	107,830,093.67
合计	118,905,088.55	107,830,093.67

(2) 其他应收款

①按账龄披露

账 龄	2021年4月30日	2020年4月30日
1年以内	120,145,398.61	114,436,373.17
1至2年	10,872,295.57	136,848.00
2至3年		477,753.33
3年以上	1,000.00	61,000.00
小计	131,018,694.18	115,111,974.50
减：坏账准备	12,113,605.63	7,281,880.83
合计	118,905,088.55	107,830,093.67

②按款项性质分类情况

款项性质	2021年4月30日	2020年4月30日
单位及个人借款	126,395,717.27	110,495,732.12
押金和保证金	3,000,000.00	
员工备用金	196,938.91	814,355.71
其他往来款	1,426,038.00	3,801,886.67
小计	131,018,694.18	115,111,974.50
减：坏账准备	12,113,605.63	7,281,880.83
合计	118,905,088.55	107,830,093.67

③坏账准备的变动情况

类 别	2020年4月 30日	本期变动金额			2021年4月 30日
		计提	收回或转回	转销或核销	
按单项计提坏账准备	1,312,106.00				1,312,106.00
按组合计提坏账准备	5,969,774.83	4,831,724.80			10,801,499.63
合计	7,281,880.83	4,831,724.80			12,113,605.63

3. 长期股权投资

项 目	2021年4月30日			2020年4月30日		
	账面余额	减值准备	账面价值	账面余额	减值准备	账面价值
对子公司投资	69,914,916.91		69,914,916.91	69,914,916.91		69,914,916.91

(1) 对子公司投资

被投资单位	2020年4月30日	本期增加	本期减少	2021年4月30日	本期计提减值准备	2021年4月30日减值准备余额
无锡优科多镀膜科技有限公司	69,914,916.91			69,914,916.91		

4. 营业收入和营业成本

项 目	2020年5月-2021年4月	
	收入	成本
主营业务	386,383,410.37	260,411,936.64
其他业务	13,600,197.25	6,587,784.70
合计	399,983,607.62	266,999,721.34

十二、补充资料

1. 当期非经常性损益明细表

项 目	2020年5月-2021年4月
非流动资产处置损益	-92,330.85
计入当期损益的政府补助(与企业业务密切相关,按照国家统一标准定额或定量享受的政府补助除外)	1,732,167.34
除上述各项之外的其他营业外收入和支出	-1,789,556.92
非经常性损益总额	-149,720.43
减: 非经常性损益的所得税影响数	-15,476.31
非经常性损益净额	-134,244.12
减: 归属于少数股东的非经常性损益净额	
归属于公司普通股股东的非经常性损益净额	-134,244.12

公司名称: 江苏特丽亮镀膜科技有限公司

日期: 2021年7月30日



证书序号: 0011869

说明

- 1、《会计师事务所执业证书》是证明持有人经财政部门依法审批, 准予执行注册会计师法定业务的凭证。
- 2、《会计师事务所执业证书》记载事项发生变动的, 应当向财政部门申请换发。
- 3、《会计师事务所执业证书》不得伪造、涂改、出租、出借、转让。
- 4、会计师事务所终止或执业许可注销的, 应当向财政部门交回《会计师事务所执业证书》。



发证机关: 北京市财政局
二〇一三年六月

中华人民共和国财政部制



会计师事务所

执业证书

名称: 容诚会计师事务所(特殊普通合伙)

首席合伙人: 肖厚发

主任会计师:

经营场所 北京市西城区阜成门外大街22号1幢外经贸大厦901-22至901-26

组织形式 特殊普通合伙

执业证书编号 11010032

批准执业文号 京财会许可[2013]0067号

批准执业日期 2013年10月25日



姓名: 潘坤
 Full name: 潘坤
 性别: 男
 Sex: 男
 出生日期: 1982-02-15
 Date of birth: 1982-02-15
 工作单位: 天健正信会计师事务所有限公司
 Working unit: 天健正信会计师事务所有限公司
 身份证号码: 320925198202152852
 Identity card No.: 320925198202152852

年度检验登记
Annual Renewal Registration

本证书经检验合格，继续有效一年。
This certificate is valid for another year after this renewal.



潘坤(110001581208)
您已通过2015年年检
江苏省注册会计师协会



潘坤(110001581208)
您已通过2016年年检
江苏省注册会计师协会

年 月 日
y m d

年度检验登记
Annual Renewal Registration

本证书经检验合格，继续有效一年。
This certificate is valid for another year after this renewal.



年 月 日
y m d



注册会计师工作单位变更事项登记
Registration of the Change of Working Unit by CPA

同意转入
Agree the holder to be transferred to

同意转出
Agree the holder to be transferred from

转出单位: 天健正信会计师事务所
Sponsor of the transfer-out-institution of CPA

转入单位: 天健正信会计师事务所
Sponsor of the transfer-in-institution of CPA

2012年7月30日

注册会计师工作单位变更事项登记
Registration of the Change of Working Unit by CPA

同意转入
Agree the holder to be transferred to

同意转出
Agree the holder to be transferred from

转出单位: 江苏注册会计师协会
Sponsor of the transfer-out-institution of CPA

转入单位: 江苏注册会计师协会
Sponsor of the transfer-in-institution of CPA

2011年11月01日

注册会计师工作单位变更事项登记
Registration of the Change of Working Unit by CPA

同意转入
Agree the holder to be transferred to

同意转出
Agree the holder to be transferred from

转出单位: 江苏注册会计师协会
Sponsor of the transfer-out-institution of CPA

转入单位: 江苏注册会计师协会
Sponsor of the transfer-in-institution of CPA

2011年11月01日

注意事项
NOTES

1. When purchasing, the CPA shall show the clear this certificate when necessary.
2. This certificate shall be exclusively used by the holder. No transfer or alteration shall be allowed.
3. The CPA shall return the certificate to the competent authority of CPAs when the CPA stops conducting statutory business.
4. In case of loss, the CPA shall report to the competent authority of CPAs immediately, and go through the procedure of revocation after making an announcement of loss on the newspapers.

年度检验登记
Annual Renewal Registration

本证书经检验合格，继续有效一年。
This certificate is valid for another year after this renewal.




110001581208
江苏省注册会计师协会

证书编号: 110001581208
No. of Certificate: 110001581208
批准注册协会: 江苏省注册会计师协会
Authorized Institute of CPAs: 江苏省注册会计师协会
发证日期: 2011年11月01日
Date of Issuance: 2011年11月01日



年度检验登记
Annual Renewal Registration

本证书经检验合格，继续有效一年。
This certificate is valid for another year after this renewal.



年度检验登记
Annual Renewal Registration

本证书经检验合格，继续有效一年。
This certificate is valid for another year after this renewal.



年度检验登记
Annual Renewal Registration

本证书经检验合格，继续有效一年。
This certificate is valid for another year after this renewal.



刘文科(110101560180)
您已通过2020年年检
江苏省注册会计师协会

年 月 日
年 月 日


年度检验登记
Annual Renewal Registration

本证书经检验合格，继续有效一年。
This certificate is valid for another year after this renewal.




注册会计师工作单位变更事项登记
Registration of the Change of Working Unit by a CPA

同意调出
Agree the holder to be transferred from




同意调入
Agree the holder to be transferred to



同意调出
Agree the holder to be transferred from



同意调入
Agree the holder to be transferred to




姓 名 刘文科
Full name
性 别 男
Sex
出生日期 1989-11-29
Date of birth
工作单位 致同会计师事务所(特殊普通合伙)南京分所
Working unit
身份证号码 350524198911290015
Identity card No.



年度检验登记
Annual Renewal Registration

本证书经检验合格，继续有效一年。
This certificate is valid for another year after this renewal.



证书编号: 110101560180
No. of Certificate
批准注册协会: 江苏省注册会计师协会
Authorized Institute of CPAs
发证日期: 2015 年 03 月 23 日
Date of Issuance