

PAN-CHINA

Certified Public Accountants

浙江五洲新春集团股份有限公司

2018 年度审计报告



天健会计师事务所
Pan-China Certified Public Accountants

目 录

一、审计报告	第 1—6 页
二、财务报表	第 7—14 页
(一) 合并资产负债表	第 7 页
(二) 母公司资产负债表	第 8 页
(三) 合并利润表	第 9 页
(四) 母公司利润表	第 10 页
(五) 合并现金流量表	第 11 页
(六) 母公司现金流量表	第 12 页
(七) 合并所有者权益变动表	第 13 页
(八) 母公司所有者权益变动表	第 14 页
三、财务报表附注	第 15—92 页

审计报告

天健审〔2019〕3708号

浙江五洲新春集团股份有限公司全体股东：

一、 审计意见

我们审计了浙江五洲新春集团股份有限公司（以下简称五洲新春公司）财务报表，包括2018年12月31日的合并及母公司资产负债表，2018年度的合并及母公司利润表、合并及母公司现金流量表、合并及母公司所有者权益变动表，以及相关财务报表附注。

我们认为，后附的财务报表在所有重大方面按照企业会计准则的规定编制，公允反映了五洲新春公司2018年12月31日的合并及母公司财务状况，以及2018年度的合并及母公司经营成果和现金流量。

二、 形成审计意见的基础

我们按照中国注册会计师审计准则的规定执行了审计工作。审计报告的“注册会计师对财务报表审计的责任”部分进一步阐述了我们在这些准则下的责任。按照中国注册会计师职业道德守则，我们独立于五洲新春公司，并履行了职业道德方面的其他责任。我们相信，我们获取的审计证据是充分、适当的，为发表审计意见提供了基础。

三、 关键审计事项

关键审计事项是我们根据职业判断，认为对本期财务报表审计最为重要的事项。这些事项的应对以对财务报表整体进行审计并形成审计意见为背景，我们不

对这些事项单独发表意见。

（一）收入确认

1. 事项描述

相关信息披露详见财务报表附注三（二十五）及附注五（二）1。

五洲新春公司的营业收入主要来自于销售轴承类产品和空调管路。2018 年度，五洲新春公司财务报表所示营业收入项目金额为人民币 137,358.62 万元。

由于营业收入是五洲新春公司关键业绩指标之一，可能存在管理层通过不恰当的收入确认以达到特定目标或预期的固有风险。同时，收入确认涉及复杂的信息系统和重大管理层判断。因此，我们将收入确认确定为关键审计事项。

2. 审计应对

审计过程中，我们实施的审计程序主要包括：

（1）了解与收入确认相关的关键内部控制，评价这些控制的设计，确定其是否得到执行，并测试相关内部控制的运行有效性；

（2）检查主要的销售合同，识别与商品所有权上的主要风险和报酬转移相关的条款，评价收入确认政策是否符合企业会计准则的规定；

（3）对营业收入及毛利率按月度、产品、客户等实施实质性分析程序，识别是否存在重大或异常波动，并查明波动原因；

（4）对于内销收入，检查与收入确认相关的支持性文件，包括销售合同、订单、销售发票、出库单、发货单、运输单及客户签收单等；对于出口收入，获取电子口岸信息并与账面记录核对，并以抽样方式检查销售合同、出口报关单、货运提单、销售发票等支持性文件；

（5）结合应收账款函证，向主要客户函证本期销售额；

（6）以抽样方式对资产负债表日前后确认的营业收入核对至出库单、发货单、客户签收单、货运提单等支持性文件，评价营业收入是否在恰当期间确认；

（7）获取资产负债表日后的销售退回记录，检查是否存在资产负债表日不满足收入确认条件的情况；

（8）检查与营业收入相关的信息是否已在财务报表中作出恰当列报和披露。

（二）商誉减值

1. 事项描述

相关信息披露详见财务报表附注五（一）12。

截至 2018 年 12 月 31 日，五洲新春公司商誉账面价值为人民币 40,755.31 万元，占期末资产总额的 13.68%。

管理层于每年年度终了对企业合并所形成的商誉进行减值测试。管理层将商誉结合与其相关的资产组或者资产组组合进行减值测试，相关资产组或资产组组合的可收回金额按照预计未来现金流量现值计算确定。减值测试中采用的关键假设包括：详细预测期收入增长率、永续预测期增长率、毛利率、折现率等。

由于商誉金额重大，且商誉减值测试涉及重大管理层判断，我们将商誉减值确定为关键审计事项。

2. 审计应对

审计过程中，我们实施的审计程序主要包括：

（1）了解与商誉减值相关的关键内部控制，评价这些控制的设计，确定其是否得到执行，并测试相关内部控制的运行有效性；

（2）复核管理层以前年度对未来现金流量现值的预测和实际经营结果，评价管理层过往预测的准确性；

（3）了解并评价管理层聘用的外部估值专家的胜任能力、专业素质和客观性；

（4）评价管理层在减值测试中使用方法的合理性和一致性；

（5）评价管理层在减值测试中采用的关键假设的合理性，复核相关假设是否与总体经济环境、行业状况、经营情况、历史经验、运营计划、经审批预算、会议纪要、管理层使用的与财务报表相关的其他假设等相符；

（6）复核管理层对关键假设执行的敏感性分析，评价关键假设的变化对减值测试结果的影响，识别在选择关键假设时可能存在的管理层偏向的迹象；

（7）测试管理层在减值测试中使用数据的准确性、完整性和相关性，并复核减值测试中有关信息的内在一致性；

（8）测试管理层对预计未来现金流量现值的计算是否准确；

(9) 检查与商誉减值相关的信息是否已在财务报表中作出恰当列报和披露。

四、其他信息

五洲新春公司管理层（以下简称管理层）对其他信息负责。其他信息包括年度报告中涵盖的信息，但不包括财务报表和我们的审计报告。

我们对财务报表发表的审计意见不涵盖其他信息，我们也不对其他信息发表任何形式的鉴证结论。

结合我们对财务报表的审计，我们的责任是阅读其他信息，在此过程中，考虑其他信息是否与财务报表或我们在审计过程中了解到的情况存在重大不一致或者似乎存在重大错报。

基于我们已执行的工作，如果我们确定其他信息存在重大错报，我们应当报告该事实。在这方面，我们无任何事项需要报告。

五、管理层和治理层对财务报表的责任

管理层负责按照企业会计准则的规定编制财务报表，使其实现公允反映，并设计、执行和维护必要的内部控制，以使财务报表不存在由于舞弊或错误导致的重大错报。

在编制财务报表时，管理层负责评估五洲新春公司的持续经营能力，披露与持续经营相关的事项（如适用），并运用持续经营假设，除非计划进行清算、终止运营或别无其他现实的选择。

五洲新春公司治理层（以下简称治理层）负责监督五洲新春公司的财务报告过程。

六、注册会计师对财务报表审计的责任

我们的目标是对财务报表整体是否不存在由于舞弊或错误导致的重大错报获取合理保证，并出具包含审计意见的审计报告。合理保证是高水平的保证，但并不能保证按照审计准则执行的审计在某一重大错报存在时总能发现。错报可能由于舞弊或错误导致，如果合理预期错报单独或汇总起来可能影响财务报表使用

者依据财务报表作出的经济决策，则通常认为错报是重大的。

在按照审计准则执行审计工作的过程中，我们运用职业判断，并保持职业怀疑。同时，我们也执行以下工作：

（一）识别和评估由于舞弊或错误导致的财务报表重大错报风险，设计和实施审计程序以应对这些风险，并获取充分、适当的审计证据，作为发表审计意见的基础。由于舞弊可能涉及串通、伪造、故意遗漏、虚假陈述或凌驾于内部控制之上，未能发现由于舞弊导致的重大错报的风险高于未能发现由于错误导致的重大错报的风险。

（二）了解与审计相关的内部控制，以设计恰当的审计程序。

（三）评价管理层选用会计政策的恰当性和作出会计估计及相关披露的合理性。

（四）对管理层使用持续经营假设的恰当性得出结论。同时，根据获取的审计证据，就可能导致对五洲新春公司持续经营能力产生重大疑虑的事项或情况是否存在重大不确定性得出结论。如果我们得出结论认为存在重大不确定性，审计准则要求我们在审计报告中提请报表使用者注意财务报表中的相关披露；如果披露不充分，我们应当发表非无保留意见。我们的结论基于截至审计报告日可获得的信息。然而，未来的事项或情况可能导致五洲新春公司不能持续经营。

（五）评价财务报表的总体列报、结构和内容（包括披露），并评价财务报表是否公允反映相关交易和事项。

（六）就五洲新春公司中实体或业务活动的财务信息获取充分、适当的审计证据，以对财务报表发表审计意见。我们负责指导、监督和执行集团审计，并对审计意见承担全部责任。



我们与治理层就计划的审计范围、时间安排和重大审计发现等事项进行沟通，包括沟通我们在审计中识别出的值得关注的内部控制缺陷。

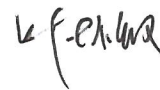

我们还就已遵守与独立性相关的职业道德要求向治理层提供声明，并与治理层沟通可能被合理认为影响我们独立性的所有关系和其他事项，以及相关的防范措施（如适用）。

在与治理层沟通过的事项中，我们确定哪些事项对本期财务报表审计最为重

要，因而构成关键审计事项。我们在审计报告中描述这些事项，除非法律法规禁止公开披露这些事项，或在极少数情形下，如果合理预期在审计报告中沟通某事项造成的负面后果超过在公众利益方面产生的益处，我们确定不应在审计报告中沟通该事项。



中国注册会计师：  芳傅印芳
(项目合伙人)

中国注册会计师：  敏叶印怀

二〇一九年四月二十三日

合并资产负债表

2018年12月31日


会合01表

编制单位：浙江五洲新春集团股份有限公司

单位：人民币元

资产	注释号	期末数	期初数	负债和所有者权益 (或股东权益)	注释号	期末数	期初数
流动资产：				流动负债：			
货币资金		149,289,422.00	95,320,822.63	短期借款	15	482,855,446.00	60,000,000.00
结算备付金				向中央银行借款			
拆出资金				吸收存款及同业存放			
以公允价值计量且其变动计入当期损益的金融资产				拆入资金			
衍生金融资产				以公允价值计量且其变动计入当期损益的金融负债	16	260,634.68	
应收票据及应收账款	2	533,859,333.25	316,929,685.05	衍生金融负债			
预付款项	3	10,546,800.64	16,035,148.64	应付票据及应付账款	17	390,517,955.82	266,381,893.21
应收保费				预收款项	18	2,076,579.32	2,989,667.57
应收分保账款				卖出回购金融资产款			
应收分保合同准备金				应付手续费及佣金			
其他应收款	4	23,736,873.93	12,873,681.42	应付职工薪酬	19	48,793,430.73	33,957,344.01
买入返售金融资产				应交税费	20	11,796,516.11	12,997,655.14
存货	5	640,098,145.02	469,935,406.85	其他应付款	21	170,090,775.86	11,737,085.88
持有待售资产				应付分保账款			
一年内到期的非流动资产				保险合同准备金			
其他流动资产	6	15,842,922.34	28,110,192.21	代理买卖证券款			
流动资产合计		1,382,373,497.18	839,204,936.80	代理承销证券款			
				持有待售负债			
				一年内到期的非流动负债			
				其他流动负债			
				流动负债合计		1,115,397,338.52	388,063,645.81
				非流动负债：			
				长期借款			
				应付债券			
				其中：优先股			
				永续债			
				长期应付款			
				长期应付职工薪酬			
				预计负债			
				递延收益	22	53,350,900.82	53,285,501.94
				递延所得税负债	14	20,738,046.03	
				其他非流动负债			
				非流动负债合计		74,088,946.85	53,285,501.94
				负债合计		1,189,486,285.37	441,349,147.75
非流动资产：				所有者权益(或股东权益)：			
发放委托贷款及垫款				实收资本(或股本)	23	292,324,683.00	202,400,000.00
可供出售金融资产	7	28,276,700.00	7,067,700.00	其他权益工具			
持有至到期投资				其中：优先股			
长期应收款				永续债			
长期股权投资				资本公积	24	937,685,416.47	568,075,196.11
投资性房地产	8	12,858,550.79		减：库存股	25	42,082,475.77	
固定资产	9	743,102,780.97	518,322,120.39	其他综合收益	26	-2,946,925.54	-3,270,181.53
在建工程	10	160,339,061.15	112,592,621.73	专项储备			
生产性生物资产				盈余公积	27	53,020,682.24	45,011,428.09
油气资产				一般风险准备			
无形资产	11	227,385,979.81	120,720,669.76	未分配利润	28	439,948,691.30	396,286,677.27
开发支出				归属于母公司所有者权益合计		1,677,950,071.70	1,208,503,119.94
商誉	12	407,553,091.45	186,765.36	少数股东权益		111,281,686.61	60,166,499.42
长期待摊费用	13	4,877,455.46	3,300,153.13	所有者权益合计		1,789,231,758.31	1,268,669,619.36
递延所得税资产	14	11,950,926.87	8,623,799.94				
其他非流动资产							
非流动资产合计		1,596,344,546.50	770,813,830.31				
资产总计		2,978,718,043.68	1,710,018,767.11	负债和所有者权益总计		2,978,718,043.68	1,710,018,767.11

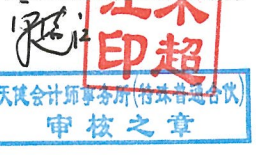
法定代表人：

张峰 

主管会计工作的负责人：

江宋印超 

会计机构负责人：

江宋印超 
天健会计师事务所(特殊普通合伙) 审核之章

母 公 司 资 产 负 债 表

2018年12月31日

会企01表
单位:人民币元

编制单位: 浙江五洲新春集团股份有限公司

资产	注释号	期末数	期初数	负债和所有者权益	注释号	期末数	期初数
流动资产:				流动负债:			
货币资金		40,962,661.55	41,762,015.16	短期借款		266,855,446.00	20,000,000.00
以公允价值计量且其变动计入当期损益的金融资产				以公允价值计量且其变动计入当期损益的金融负债		260,634.68	
衍生金融资产				衍生金融负债			
应收票据及应收账款	1	271,055,797.30	233,697,415.08	应付票据及应付账款		377,439,481.52	339,772,681.23
预付款项		4,410,281.00	8,971,817.86	预收款项		691,215.99	2,105,336.87
其他应收款	2	166,635,522.77	81,504,740.40	应付职工薪酬		11,676,899.41	9,867,824.47
存货		319,978,701.68	310,401,298.91	应交税费		1,684,254.49	6,331,477.50
持有待售资产				其他应付款		182,208,158.41	41,061,677.42
一年内到期的非流动资产				持有待售负债			
其他流动资产		2,293,677.53	1,143,028.70	一年内到期的非流动负债			
流动资产合计		805,336,641.83	677,480,316.11	其他流动负债			
				流动负债合计		840,816,090.50	419,138,997.49
				非流动负债:			
非流动资产:				长期借款			
可供出售金融资产		7,067,700.00	7,067,700.00	应付债券			
持有至到期投资				其中: 优先股			
长期应收款				永续债			
长期股权投资	3	1,210,962,121.96	697,672,437.11	长期应付款			
投资性房地产				长期应付职工薪酬			
固定资产		225,035,487.13	219,232,253.43	预计负债			
在建工程		103,873,081.73	57,497,777.14	递延收益		19,685,461.20	21,509,894.73
生产性生物资产				递延所得税负债			
油气资产				其他非流动负债			
无形资产		57,118,523.23	41,428,471.63	非流动负债合计		19,685,461.20	21,509,894.73
开发支出				负债合计		860,501,551.70	440,648,892.22
商誉				所有者权益(或股东权益):			
长期待摊费用		631,182.19	152,158.45	实收资本(或股本)		292,324,683.00	303,400,000.00
递延所得税资产		3,294,194.60	2,990,170.61	其他权益工具			
其他非流动资产				其中: 优先股			
非流动资产合计		1,067,989,290.89	920,040,908.37	永续债			
				资本公积		940,924,073.27	568,313,833.28
资产总计		2,473,318,932.66	1,603,521,284.48	减: 库存股		42,082,475.77	
				其他综合收益			
				专项储备			
				盈余公积		53,020,682.24	45,011,428.09
				未分配利润		368,630,418.22	347,147,130.89
				所有者权益合计		1,612,817,380.96	1,162,872,392.26
				负债和所有者权益总计		2,473,318,932.66	1,603,521,284.48

法定代表人:

张峰 

主管会计工作的负责人:

江宋印超 

会计机构负责人:

江宋印超 
天院会计师事务所(特殊普通合伙) 审核之章

合并利润表

2018年度

会合02表

编制单位：浙江五洲新春集团股份有限公司

单位：人民币元

项目	注释号	本期数	上年同期数
一、营业总收入		1,373,586,160.65	1,145,821,599.78
其中：营业收入	1	1,373,586,160.65	1,145,821,599.78
利息收入			
已赚保费			
手续费及佣金收入			
二、营业总成本		1,261,157,259.24	1,038,476,731.34
其中：营业成本	1	1,058,889,050.50	881,846,775.17
利息支出			
手续费及佣金支出			
退保金			
赔付支出净额			
提取保险合同准备金净额			
保单红利支出			
分保费用			
税金及附加	2	13,994,696.53	13,124,733.06
销售费用	3	44,494,478.17	34,283,495.56
管理费用	4	87,867,615.23	63,111,919.97
研发费用	5	42,229,644.60	36,325,541.98
财务费用	6	11,163,366.69	8,858,112.63
其中：利息费用	6	12,042,360.70	2,818,942.74
利息收入	6	920,742.36	1,015,731.21
资产减值损失	7	2,518,407.52	926,152.97
加：其他收益	8	7,443,162.17	4,898,007.03
投资收益（损失以“-”号填列）	9	951,084.21	3,014,873.41
其中：对联营企业和合营企业的投资收益			
净敞口套期收益（损失以“-”号填列）			
公允价值变动收益（损失以“-”号填列）	10	-260,634.68	-1,206,366.75
资产处置收益（损失以“-”号填列）	11	952,373.43	446,480.47
汇兑收益（损失以“-”号填列）			
三、营业利润（亏损以“-”号填列）		119,610,139.68	114,406,902.60
加：营业外收入	12	862,337.79	7,074,956.83
减：营业外支出	13	438,042.70	1,004,225.68
四、利润总额（亏损总额以“-”号填列）		120,024,434.77	120,477,633.75
减：所得税费用	14	17,948,101.65	20,268,585.08
五、净利润（净亏损以“-”号填列）		102,076,333.12	100,209,048.67
（一）按经营持续性分类：			
1. 持续经营净利润（净亏损以“-”号填列）		102,076,333.12	100,209,048.67
2. 终止经营净利润（净亏损以“-”号填列）			
（二）按所有权归属分类：			
1. 归属于母公司所有者的净利润（净亏损以“-”号填列）		102,271,268.18	98,734,920.01
2. 少数股东损益（净亏损以“-”号填列）		194,935.06	1,474,128.66
六、其他综合收益的税后净额	15	323,255.99	-340,500.38
归属母公司所有者的其他综合收益的税后净额		323,255.99	-340,500.38
（一）不能重分类进损益的其他综合收益			
1. 重新计量设定受益计划变动额			
2. 权益法下不能转损益的其他综合收益			
3. 其他			
（二）将重分类进损益的其他综合收益		323,255.99	-340,500.38
1. 权益法下可转损益的其他综合收益			
2. 可供出售金融资产公允价值变动损益			
3. 持有至到期投资重分类为可供出售金融资产损益			
4. 现金流量套期损益的有效部分			
5. 外币财务报表折算差额		323,255.99	-340,500.38
6. 其他			
归属于少数股东的其他综合收益的税后净额			
七、综合收益总额		102,399,589.11	99,868,548.29
归属于母公司所有者的综合收益总额		102,594,524.17	98,394,419.63
归属于少数股东的综合收益总额		-194,935.06	1,474,128.66
八、每股收益：			
（一）基本每股收益		0.38	0.38
（二）稀释每股收益		0.38	0.38

法定代表人：

张峰

主管会计工作的负责人：

江宋印超

会计机构负责人：

江宋印超

母 公 司 利 润 表

2018年度

会企02表

编制单位：浙江五洲新春集团股份有限公司

单位：人民币元

项 目	注释号	本期数	上年同期数
一、营业收入	1	1,043,663,475.38	975,588,940.69
减：营业成本	1	835,764,779.33	789,382,438.58
税金及附加		5,858,653.95	4,993,697.74
销售费用		24,486,181.93	20,842,599.82
管理费用		39,503,753.50	27,758,406.48
研发费用	2	37,749,429.53	36,325,541.98
财务费用		2,845,907.56	3,265,470.86
其中：利息费用		6,303,457.17	2,126,465.06
利息收入		4,457,483.37	3,747,325.77
资产减值损失		16,807,466.96	1,922,284.51
加：其他收益		5,753,633.53	3,709,247.66
投资收益（损失以“-”号填列）	3	5,300,484.24	23,396,113.42
其中：对联营企业和合营企业的投资收益			730,179.99
净敞口套期收益（损失以“-”号填列）			
公允价值变动收益（损失以“-”号填列）		-260,634.68	-1,296,356.75
资产处置收益（损失以“-”号填列）			2,136,687.56
二、营业利润（亏损以“-”号填列）		91,440,785.71	119,044,192.61
加：营业外收入		204,056.71	4,736,215.07
减：营业外支出		158,490.18	27,406.61
三、利润总额（亏损总额以“-”号填列）		91,486,352.24	123,753,001.07
减：所得税费用		11,393,810.76	13,408,015.64
四、净利润（净亏损以“-”号填列）		80,092,541.48	110,344,985.43
（一）持续经营净利润（净亏损以“-”号填列）		80,092,541.48	110,344,985.43
（二）终止经营净利润（净亏损以“-”号填列）			
五、其他综合收益的税后净额			
（一）不能重分类进损益的其他综合收益			
1. 重新计量设定受益计划变动额			
2. 权益法下不能转损益的其他综合收益			
3. 其他			
（二）将重分类进损益的其他综合收益			
1. 权益法下可转损益的其他综合收益			
2. 可供出售金融资产公允价值变动损益			
3. 持有至到期投资重分类为可供出售金融资产损益			
4. 现金流量套期损益的有效部分			
5. 外币财务报表折算差额			
6. 其他			
六、综合收益总额		80,092,541.48	110,344,985.43
七、每股收益：			
（一）基本每股收益			
（二）稀释每股收益			

法定代表人：

主管会计工作的负责人：

会计机构负责人：

张峰

第 10 页 共 92 页

江宋印超

江宋印超

天健会计师事务所(特殊普通合伙)
审核之章

合并现金流量表

2018年度

会合03表

编制单位：浙江五洲新春集团股份有限公司

单位：人民币元

项目	注释号	本期数	上年同期数
一、经营活动产生的现金流量：			
销售商品、提供劳务收到的现金		1,448,683,122.38	1,226,834,381.07
客户存款和同业存放款项净增加额			
向中央银行借款净增加额			
向其他金融机构拆入资金净增加额			
收到原保险合同保费取得的现金			
收到再保险业务现金净额			
保户储金及投资款净增加额			
处置以公允价值计量且其变动计入当期损益的金融资产净增加额			
收取利息、手续费及佣金的现金			
拆入资金净增加额			
回购业务资金净增加额			
收到的税费返还		58,201,731.51	60,816,194.92
收到其他与经营活动有关的现金	1	36,470,592.89	56,790,747.23
经营活动现金流入小计		1,543,355,446.78	1,344,441,323.22
购买商品、接受劳务支付的现金		989,367,819.32	859,059,738.29
客户贷款及垫款净增加额			
存放中央银行和同业款项净增加额			
支付原保险合同赔付款项的现金			
支付利息、手续费及佣金的现金			
支付保单红利的现金			
支付给职工以及为职工支付的现金		253,500,841.01	211,148,605.01
支付的各项税费		67,367,280.06	58,833,248.77
支付其他与经营活动有关的现金	2	98,529,881.85	99,753,322.18
经营活动现金流出小计		1,408,765,822.24	1,228,794,914.25
经营活动产生的现金流量净额		134,589,624.54	115,646,408.97
二、投资活动产生的现金流量：			
收回投资收到的现金			
取得投资收益收到的现金		1,202,814.21	3,039,119.99
处置固定资产、无形资产和其他长期资产收回的现金净额		1,752,036.27	1,601,766.08
处置子公司及其他营业单位收到的现金净额			
收到其他与投资活动有关的现金	3	39,085,914.28	54,288,860.00
投资活动现金流入小计		42,040,764.74	58,929,746.07
购建固定资产、无形资产和其他长期资产支付的现金		203,281,028.18	176,134,392.95
投资支付的现金			
质押贷款净增加额			
取得子公司及其他营业单位支付的现金净额		49,496,066.89	5,500,000.00
支付其他与投资活动有关的现金	4	16,513,985.00	20,150,000.00
投资活动现金流出小计		269,291,080.07	201,784,392.95
投资活动产生的现金流量净额		-227,250,315.33	-142,854,646.88
三、筹资活动产生的现金流量：			
吸收投资收到的现金			400,000.00
其中：子公司吸收少数股东投资收到的现金			400,000.00
取得借款收到的现金		499,889,876.00	130,500,000.00
发行债券收到的现金			
收到其他与筹资活动有关的现金	5	1,535,348.22	
筹资活动现金流入小计		501,425,224.22	130,900,000.00
偿还债务支付的现金		209,862,107.37	154,845,625.00
分配股利、利润或偿付利息支付的现金		67,195,465.56	32,835,777.71
其中：子公司支付给少数股东的股利、利润		3,618,222.82	772,200.17
支付其他与筹资活动有关的现金	6	87,620,309.03	1,552,241.95
筹资活动现金流出小计		364,677,881.96	189,233,644.66
筹资活动产生的现金流量净额		136,747,342.26	-58,333,644.66
四、汇率变动对现金及现金等价物的影响		-355,015.54	-2,015,842.88
五、现金及现金等价物净增加额		43,731,635.93	-87,557,725.45
加：期初现金及现金等价物余额		66,912,610.56	154,470,336.01
六、期末现金及现金等价物余额		110,644,246.49	66,912,610.56

法定代表人：

主管会计工作的负责人：

会计机构负责人：

张峰

第 11 页 共 92 页

江宋印超

江宋印超
天晟会计师事务所(特殊普通合伙)
审核之章

母公司现金流量表

2018年度

会企03表

编制单位：浙江五洲新春集团股份有限公司

单位：人民币元

项目	本期数	上年同期数
一、经营活动产生的现金流量：		
销售商品、提供劳务收到的现金	1,073,290,346.60	1,039,133,719.71
收到的税费返还	56,889,081.59	60,506,962.95
收到其他与经营活动有关的现金	28,972,511.48	29,471,301.53
经营活动现金流入小计	1,159,151,939.67	1,129,111,984.19
购买商品、接受劳务支付的现金	910,346,242.00	872,086,430.67
支付给职工以及为职工支付的现金	59,734,804.00	55,296,553.95
支付的各项税费	23,483,322.34	14,868,683.18
支付其他与经营活动有关的现金	64,032,643.76	74,655,774.38
经营活动现金流出小计	1,057,597,012.10	1,016,907,442.18
经营活动产生的现金流量净额	101,554,927.57	112,204,542.01
二、投资活动产生的现金流量：		
收回投资收到的现金		
取得投资收益收到的现金	2,913,009.40	23,528,371.38
处置固定资产、无形资产和其他长期资产收回的现金净额	2,369.88	3,641,219.18
处置子公司及其他营业单位收到的现金净额		
收到其他与投资活动有关的现金	270,000.00	57,457,218.73
投资活动现金流入小计	3,185,379.28	84,626,809.29
购建固定资产、无形资产和其他长期资产支付的现金	90,535,000.86	75,589,693.11
投资支付的现金	24,289,684.84	52,390,663.54
取得子公司及其他营业单位支付的现金净额	51,000,000.00	
支付其他与投资活动有关的现金	89,506,285.00	5,000,000.00
投资活动现金流出小计	255,330,970.70	132,980,356.65
投资活动产生的现金流量净额	252,145,591.42	48,353,547.36
三、筹资活动产生的现金流量：		
吸收投资收到的现金		
取得借款收到的现金	315,389,876.00	60,000,000.00
收到其他与筹资活动有关的现金	6,301,615.65	
筹资活动现金流入小计	321,691,491.65	60,000,000.00
偿还债务支付的现金	69,280,696.00	100,000,000.00
分配股利、利润或偿付利息支付的现金	58,040,983.88	30,754,799.11
支付其他与筹资活动有关的现金	46,082,475.77	35,951,912.78
筹资活动现金流出小计	173,404,155.65	166,706,711.89
筹资活动产生的现金流量净额	148,287,336.00	-106,706,711.89
四、汇率变动对现金及现金等价物的影响	426,522.31	-1,879,346.48
五、现金及现金等价物净增加额	-1,876,805.54	-44,735,063.72
加：期初现金及现金等价物余额	22,267,208.35	67,002,272.07
六、期末现金及现金等价物余额	20,390,402.81	22,267,208.35

法定代表人：

主管会计工作的负责人：

会计机构负责人：

张峰

江宋印超

江宋印超
天晟会计师事务所(特殊普通合伙)
审核之章

合并所有者权益变动表

2018年度

会计科目表
单位：人民币元

项 目	本期数										上年同期数													
	归属于母公司所有者权益					少数股东权益					归属于母公司所有者权益					少数股东权益								
	实收资本(或股本)	资本公积	专项储备	其他综合收益	合计	少数股东权益	实收资本(或股本)	资本公积	专项储备	其他综合收益	合计	实收资本(或股本)	资本公积	专项储备	其他综合收益	合计	实收资本(或股本)	资本公积	专项储备	其他综合收益	合计			
一、上年年末余额	202,400,000.00	568,075,196.11		-3,270,181.52	82,166,659.42	846,265,673.99	202,400,000.00	568,176,986.48		-2,029,681.15	33,976,929.55	338,556,255.80	56,557,379.56	1,000,137,871.24										
加：会计政策变更																								
前期差错更正																								
同一控制下企业合并																								
其他																								
二、本年年初余额	202,400,000.00	568,075,196.11		-3,270,181.52	82,166,659.42	846,265,673.99	202,400,000.00	568,176,986.48		-2,029,681.15	33,976,929.55	338,556,255.80	56,557,379.56	1,000,137,871.24										
三、本期增减变动金额(减少以“-”号填列)	89,321,853.00	309,610,220.36		233,255.99	43,652,014.03	632,215,342.38	520,553,230.95	-101,772.37		-340,500.38	11,024,498.54	57,330,211.47	669,118,866.00	86,541,716.12										
(一) 综合收益总额				233,255.99	192,277,268.18	425,533,524.17	300,299,920.11	100,000,000.00		-340,500.38				99,886,546.29										
(二) 所有者投入和减少资本	29,200,000.00	433,330,230.36			263,266,266.29	725,796,526.65	520,553,230.95	-101,772.37						99,886,546.29										
1. 所有者投入的普通股	29,200,000.00	433,330,230.36			263,266,266.29	725,796,526.65	520,553,230.95	-101,772.37						99,886,546.29										
2. 其他权益工具持有者投入资本																								
3. 股份支付计入所有者权益的金额																								
4. 其他																								
(三) 利润分配																								
1. 提取盈余公积																								
2. 提取一般风险准备																								
3. 对所有者(或股东)的分配																								
4. 其他																								
(四) 所有者权益内部结转	60,720,000.00	-60,720,000.00																						
1. 资本公积转增资本(或股本)	60,720,000.00	-60,720,000.00																						
2. 盈余公积转增资本(或股本)																								
3. 盈余公积弥补亏损																								
4. 设定受益计划变动额结转留存收益																								
5. 其他																								
(五) 专项储备																								
1. 本期提取																								
2. 本期使用																								
(六) 其他																								
四、本期期末余额	291,721,853.00	877,685,416.47		-2,936,925.53	125,818,673.50	1,192,288,017.44	722,953,261.90	466,405,214.11		-2,370,181.53	44,998,428.49	395,886,467.27	63,686,466.56	1,206,625,151.95										

三、董事会工作报告负责人：张峰
三、监事会工作报告负责人：张峰
三、独立董事工作报告负责人：张峰

会计机构负责人：江宋印超

第 13 页 共 25 页



张峰



江宋印超



母公司所有者权益变动表

2018年度


单位：人民币元

项目	本期数				上年同期数									
	实收资本 (或股本)	其他权益工具 其他权益	资本公积	未分配利润	所有者权益合计	专项储备	其他综合收益	减：库存股	其他综合收益	专项储备	减：库存股	所有者权益合计		
一、上年年末余额	202,400,000.00		45,811,428.28	347,147,233.89	1,482,872,352.28	202,400,000.00			598,313,453.28			33,976,929.55	278,396,644.00	1,082,887,406.82
加：会计政策变更														
前期差错更正														
其他														
二、本年期初余额	202,400,000.00		45,811,428.28	347,147,233.89	1,482,872,352.28	202,400,000.00			598,313,453.28			33,976,929.55	278,396,644.00	1,082,887,406.82
三、本期增减变动金额（减少以“-”号填列）	88,204,683.00		4,009,258.55	21,483,267.32	49,544,388.70							1,434,498.54	68,950,485.89	73,989,985.42
（一）综合收益总额				83,092,541.45	83,092,541.45								110,344,985.43	111,344,985.42
（二）所有者投入和减少资本	29,204,683.00				482,638,522.99									
1. 所有者投入的普通股	29,204,683.00				482,638,522.99									
2. 其他权益工具持有者投入资本														
3. 股份支付计入所有者权益的金额														
4. 其他														
（三）利润分配														
1. 提取盈余公积			4,009,258.55											
2. 对所有者（或股东）的分配														
3. 其他														
（四）所有者权益内部结转	60,720,900.00													
1. 资本公积转增资本（或股本）	60,720,900.00													
2. 盈余公积转增资本（或股本）														
3. 盈余公积弥补亏损														
4. 设定受益计划变动额结转留存收益														
5. 其他														
（五）专项储备														
1. 本期提取														
2. 本期使用														
（六）其他														
四、本期期末余额	290,604,683.00		49,820,686.83	368,630,501.21	1,532,416,740.98	202,400,000.00			598,313,453.28			35,411,428.09	347,147,129.89	1,162,877,392.28


法定代表人：张峰

主管会计工作的负责人：张峰


会计机构负责人：张峰




张峰



江宋



江宋



天津会计师事务所(特殊普通合伙)
审核之章

浙江五洲新春集团股份有限公司

财务报表附注

2018 年度

金额单位：人民币元

一、公司基本情况

浙江五洲新春集团股份有限公司（以下简称公司或本公司）前身为浙江五洲新春集团有限公司，系由张峰和张天中共同投资设立。经历次股权变更后，浙江五洲新春集团有限公司以 2012 年 9 月 30 日为基准日，整体变更为股份有限公司，并于 2012 年 12 月 27 日在绍兴市工商行政管理局登记注册，现持有统一社会信用代码为 91330600704507918P 的营业执照。公司现有注册资本 29,232.47 万元，折 29,232.47 万股（每股面值 1 元）。其中，有限售条件的流通股份为 17,883.77 万股，无限售条件的流通股份为 11,348.70 万股。公司股票已于 2016 年 10 月 25 日在上海证券交易所挂牌交易。

本公司属机械制造行业。主要经营活动为轴承及配件、汽车零配件、五金、车床零部件的研发、生产和销售。产品主要有：轴承成品、轴承套圈、汽车齿坯、传动轴凸轮片、汽车安全气囊气体发生器部件和空调管路。

本财务报表业经公司 2019 年 4 月 23 日三届二次董事会批准对外报出。

本公司将浙江五洲新春集团销售有限公司（以下简称五洲销售）、五洲（香港）贸易有限公司（以下简称五洲香港）、浙江森春机械有限公司（以下简称森春机械）、五洲新春（上海）精密轴承有限公司（以下简称五洲上海）、新昌县富盛轴承配件有限公司（以下简称富盛轴承）、浙江富立轴承钢管有限公司（以下简称富立轴承）、浙江富日泰轴承有限公司（以下简称富日泰）、浙江新昌富迪轴承有限公司（以下简称富迪轴承）、大连五洲勤大轴承有限公司（原名为大连耐特嘉轴承有限公司，2018 年 1 月完成更名，以下简称大连五洲）、合肥金昌轴承有限公司（以下简称金昌轴承）、安徽金越轴承有限公司（以下简称安徽金越）、浙江新春同合电梯部件有限公司（以下简称同合电梯）、安徽五洲新春冷成形技术有限公司（以下简称安徽冷成形）、安徽森春机械有限公司（以下简称安徽森春）、四川五洲长新科技有限公司（以下简称四川五洲）、捷姆轴承集团有限公司（以下简称捷姆轴承）、捷姆轴承集团常山热处理有限公司（以下简称常山热处理）、捷姆轴承集团常山进出口有限公司（以下简称常山进出口）、

捷姆轴承集团常山研究试验中心有限公司（以下简称常山研究中心）、捷姆轴承集团常山滚子有限公司（以下简称常山滚子）、浙江新龙实业有限公司（以下简称新龙实业）、四川长新制冷部件有限公司（以下简称长新制冷）及新昌县五龙制冷有限公司（以下简称五龙制冷）等 23 家子孙公司纳入报告期合并财务报表范围，情况详见本财务报表附注合并范围的变更和在其他主体中的权益之说明。

二、财务报表的编制基础

（一）编制基础

本公司财务报表以持续经营为编制基础。

（二）持续经营能力评价

本公司不存在导致对报告期末起 12 个月内的持续经营能力产生重大疑虑的事项或情况。

三、重要会计政策及会计估计

重要提示：本公司根据实际生产经营特点针对应收款项坏账准备计提、固定资产折旧、无形资产摊销、收入确认等交易或事项制定了具体会计政策和会计估计。

（一）遵循企业会计准则的声明

本公司所编制的财务报表符合企业会计准则的要求，真实、完整地反映了公司的财务状况、经营成果和现金流量等有关信息。

（二）会计期间

会计年度自公历 1 月 1 日起至 12 月 31 日止。

（三）营业周期

公司经营业务的营业周期较短，以 12 个月作为资产和负债的流动性划分标准。

（四）记账本位币

采用人民币为记账本位币。

（五）同一控制下和非同一控制下企业合并的会计处理方法

1. 同一控制下企业合并的会计处理方法

公司在企业合并中取得的资产和负债，按照合并日被合并方在最终控制方合并财务报表中的账面价值计量。公司按照被合并方所有者权益在最终控制方合并财务报表中的账面价值份额与支付的合并对价账面价值或发行股份面值总额的差额，调整资本公积；资本公积不足

冲减的，调整留存收益。

2. 非同一控制下企业合并的会计处理方法

公司在购买日对合并成本大于合并中取得的被购买方可辨认净资产公允价值份额的差额，确认为商誉；如果合并成本小于合并中取得的被购买方可辨认净资产公允价值份额，首先对取得的被购买方各项可辨认资产、负债及或有负债的公允价值以及合并成本的计量进行复核，经复核后合并成本仍小于合并中取得的被购买方可辨认净资产公允价值份额的，其差额计入当期损益。

(六) 合并财务报表的编制方法

1. 母公司将其控制的所有子公司纳入合并财务报表的合并范围。合并财务报表以母公司及其子公司的财务报表为基础，根据其他有关资料，由母公司按照《企业会计准则第 33 号——合并财务报表》编制。

2. 对同一子公司的股权在连续两个会计年度买入再卖出，或卖出再买入的相关会计处理方法

(七) 合营安排分类及共同经营会计处理方法

1. 合营安排分为共同经营和合营企业。

2. 当公司为共同经营的合营方时，确认与共同经营中利益份额相关的下列项目：

(1) 确认单独所持有的资产，以及按持有份额确认共同持有的资产；

(2) 确认单独所承担的负债，以及按持有份额确认共同承担的负债；

(3) 确认出售公司享有的共同经营产出份额所产生的收入；

(4) 按公司持有份额确认共同经营因出售资产所产生的收入；

(5) 确认单独所发生的费用，以及按公司持有份额确认共同经营发生的费用。

(八) 现金及现金等价物的确定标准

列示于现金流量表中的现金是指库存现金以及可以随时用于支付的存款。现金等价物是指企业持有的期限短、流动性强、易于转换为已知金额现金、价值变动风险很小的投资。

(九) 外币业务和外币报表折算

1. 外币业务折算

外币交易在初始确认时，采用交易发生日的即期汇率折算为人民币金额。资产负债表日，外币货币性项目采用资产负债表日即期汇率折算，因汇率不同而产生的汇兑差额，除与购建符合资本化条件资产有关的外币专门借款本金及利息的汇兑差额外，计入当期损益；以历史成本计量的外币非货币性项目仍采用交易发生日的即期汇率折算，不改变其人民币金额；以

公允价值计量的外币非货币性项目，采用公允价值确定日的即期汇率折算，差额计入当期损益或其他综合收益。

2. 外币财务报表折算

资产负债表中的资产和负债项目，采用资产负债表日的即期汇率折算；所有者权益项目除“未分配利润”项目外，其他项目采用交易发生日的即期汇率折算；利润表中的收入和费用项目，采用交易发生日的即期汇率折算。按照上述折算产生的外币财务报表折算差额，计入其他综合收益。

(十) 金融工具

1. 金融资产和金融负债的分类

金融资产在初始确认时划分为以下四类：以公允价值计量且其变动计入当期损益的金融资产（包括交易性金融资产和在初始确认时指定为以公允价值计量且其变动计入当期损益的金融资产）、持有至到期投资、贷款和应收款项、可供出售金融资产。

金融负债在初始确认时划分为以下两类：以公允价值计量且其变动计入当期损益的金融负债（包括交易性金融负债和在初始确认时指定为以公允价值计量且其变动计入当期损益的金融负债）、其他金融负债。

2. 金融资产和金融负债的确认依据、计量方法和终止确认条件

公司成为金融工具合同的一方时，确认一项金融资产或金融负债。初始确认金融资产或金融负债时，按照公允价值计量；对于以公允价值计量且其变动计入当期损益的金融资产和金融负债，相关交易费用直接计入当期损益；对于其他类别的金融资产或金融负债，相关交易费用计入初始确认金额。

公司按照公允价值对金融资产进行后续计量，且不扣除将来处置该金融资产时可能发生的交易费用，但下列情况除外：（1）持有至到期投资以及贷款和应收款项采用实际利率法，按摊余成本计量；（2）在活跃市场中没有报价且其公允价值不能可靠计量的权益工具投资，以及与该权益工具挂钩并须通过交付该权益工具结算的衍生金融资产，按照成本计量。

公司采用实际利率法，按摊余成本对金融负债进行后续计量，但下列情况除外：（1）以公允价值计量且其变动计入当期损益的金融负债，按照公允价值计量，且不扣除将来结清金融负债时可能发生的交易费用；（2）与在活跃市场中没有报价、公允价值不能可靠计量的权益工具挂钩并须通过交付该权益工具结算的衍生金融负债，按照成本计量；（3）不属于指定为以公允价值计量且其变动计入当期损益的金融负债的财务担保合同，或没有指定为以公允价值计量且其变动计入当期损益并将以低于市场利率贷款的贷款承诺，在初始确认后按照下

列两项金额之中的较高者进行后续计量：1) 按照《企业会计准则第 13 号——或有事项》确定的金额；2) 初始确认金额扣除按照《企业会计准则第 14 号——收入》的原则确定的累积摊销额后的余额。

金融资产或金融负债公允价值变动形成的利得或损失，除与套期保值有关外，按照如下方法处理：(1) 以公允价值计量且其变动计入当期损益的金融资产或金融负债公允价值变动形成的利得或损失，计入公允价值变动收益；在资产持有期间所取得的利息或现金股利，确认为投资收益；处置时，将实际收到的金额与初始入账金额之间的差额确认为投资收益，同时调整公允价值变动收益。(2) 可供出售金融资产的公允价值变动计入其他综合收益；持有期间按实际利率法计算的利息，计入投资收益；可供出售权益工具投资的现金股利，于被投资单位宣告发放股利时计入投资收益；处置时，将实际收到的金额与账面价值扣除原直接计入其他综合收益的公允价值变动累计额之后的差额确认为投资收益。

当收取某项金融资产现金流量的合同权利已终止或该金融资产所有权上几乎所有的风险和报酬已转移时，终止确认该金融资产；当金融负债的现时义务全部或部分解除时，相应终止确认该金融负债或其一部分。

3. 金融资产转移的确认依据和计量方法

公司已将金融资产所有权上几乎所有的风险和报酬转移给了转入方的，终止确认该金融资产；保留了金融资产所有权上几乎所有的风险和报酬的，继续确认所转移的金融资产，并将收到的对价确认为一项金融负债。公司既没有转移也没有保留金融资产所有权上几乎所有的风险和报酬的，分别下列情况处理：(1) 放弃了对该金融资产控制的，终止确认该金融资产；(2) 未放弃对该金融资产控制的，按照继续涉入所转移金融资产的程度确认有关金融资产，并相应确认有关负债。

金融资产整体转移满足终止确认条件的，将下列两项金额的差额计入当期损益：(1) 所转移金融资产的账面价值；(2) 因转移而收到的对价，与原直接计入所有者权益的公允价值变动累计额之和。金融资产部分转移满足终止确认条件的，将所转移金融资产整体的账面价值，在终止确认部分和未终止确认部分之间，按照各自的相对公允价值进行分摊，并将下列两项金额的差额计入当期损益：(1) 终止确认部分的账面价值；(2) 终止确认部分的对价，与原直接计入所有者权益的公允价值变动累计额中对应终止确认部分的金额之和。

4. 金融资产和金融负债的公允价值确定方法

公司采用在当前情况下适用并且有足够可利用数据和其他信息支持的估值技术确定相关金融资产和金融负债的公允价值。公司将估值技术使用的输入值分以下层级，并依次使用：

(1) 第一层次输入值是在计量日能够取得的相同资产或负债在活跃市场上未经调整的报价；

(2) 第二层次输入值是除第一层次输入值外相关资产或负债直接或间接可观察的输入值，包括：活跃市场中类似资产或负债的报价；非活跃市场中相同或类似资产或负债的报价；除报价以外的其他可观察输入值，如在正常报价间隔期间可观察的利率和收益率曲线等；市场验证的输入值等；

(3) 第三层次输入值是相关资产或负债的不可观察输入值，包括不能直接观察或无法由可观察市场数据验证的利率、股票波动率、企业合并中承担的弃置义务的未来现金流量、使用自身数据作出的财务预测等。

5. 金融资产的减值测试和减值准备计提方法

(1) 资产负债表日对以公允价值计量且其变动计入当期损益的金融资产以外的金融资产的账面价值进行检查，如有客观证据表明该金融资产发生减值的，计提减值准备。

(2) 对于持有至到期投资、贷款和应收款，先将单项金额重大的金融资产区分开来，单独进行减值测试；对单项金额不重大的金融资产，可以单独进行减值测试，或包括在具有类似信用风险特征的金融资产组合中进行减值测试；单独测试未发生减值的金融资产（包括单项金额重大和不重大的金融资产），包括在具有类似信用风险特征的金融资产组合中再进行减值测试。测试结果表明其发生了减值的，根据其账面价值高于预计未来现金流量现值的差额确认减值损失。

(3) 可供出售金融资产

1) 表明可供出售债务工具投资发生减值的客观证据包括：

- ① 债务人发生严重财务困难；
- ② 债务人违反了合同条款，如偿付利息或本金发生违约或逾期；
- ③ 公司出于经济或法律等方面因素的考虑，对发生财务困难的债务人作出让步；
- ④ 债务人很可能倒闭或进行其他财务重组；
- ⑤ 因债务人发生重大财务困难，该债务工具无法在活跃市场继续交易；
- ⑥ 其他表明可供出售债务工具已经发生减值的情况。

2) 表明可供出售权益工具投资发生减值的客观证据包括权益工具投资的公允价值发生严重或非暂时性下跌，以及被投资单位经营所处的技术、市场、经济或法律环境等发生重大不利变化使公司可能无法收回投资成本。

本公司于资产负债表日对各项可供出售权益工具投资单独进行检查。对于以公允价值计量的权益工具投资，若其于资产负债表日的公允价值低于其成本超过 50%（含 50%）或低于其成本持续时间超过 12 个月（含 12 个月）的，则表明其发生减值；若其于资产负债表日的公允价值低于其成本超过 20%（含 20%）但尚未达到 50%的，或低于其成本持续时间超过 6 个月（含 6 个月）但未超过 12 个月的，本公司会综合考虑其他相关因素，诸如价格波动率等，判断该权益工具投资是否发生减值。对于以成本计量的权益工具投资，公司综合考虑被投资单位经营所处的技术、市场、经济或法律环境等是否发生重大不利变化，判断该权益工具是否发生减值。

以公允价值计量的可供出售金融资产发生减值时，原直接计入其他综合收益的因公允价值下降形成的累计损失予以转出并计入减值损失。对已确认减值损失的可供出售债务工具投资，在期后公允价值回升且客观上与确认原减值损失后发生的事项有关的，原确认的减值损失予以转回并计入当期损益。对已确认减值损失的可供出售权益工具投资，期后公允价值回升直接计入其他综合收益。

以成本计量的可供出售权益工具发生减值时，将该权益工具投资的账面价值，与按照类似金融资产当时市场收益率对未来现金流量折现确定的现值之间的差额，确认为减值损失，计入当期损益，发生的减值损失一经确认，不予转回。

（十一）应收款项

1. 单项金额重大并单项计提坏账准备的应收款项

单项金额重大的判断依据或金额标准	金额 300.00 万元以上(含)的款项。
单项金额重大并单项计提坏账准备的计提方法	单独进行减值测试，根据其未来现金流量现值低于其账面价值的差额计提坏账准备

2. 按信用风险特征组合计提坏账准备的应收款项

（1）具体组合及坏账准备的计提方法

按信用风险特征组合计提坏账准备的计提方法

账龄组合	账龄分析法
------	-------

（2）账龄分析法

账 龄	应收账款 计提比例(%)	其他应收款 计提比例(%)
1 年以内（含，下同）	5.00	5.00
1-2 年	10.00	10.00

2-3 年	30.00	30.00
3-4 年	50.00	50.00
4-5 年	80.00	80.00
5 年以上	100.00	100.00

3. 单项金额不重大但单项计提坏账准备的应收款项

单项计提坏账准备的理由	应收款项的未来现金流量现值与以账龄为信用风险特征的应收款项组合的未来现金流量现值存在显著差异。
坏账准备的计提方法	单独进行减值测试，根据其未来现金流量现值低于其账面价值的差额计提坏账准备。

对应收票据、应收利息、长期应收款等其他应收款项，根据其未来现金流量现值低于其账面价值的差额计提坏账准备。

(十二) 存货

1. 存货的分类

存货包括在日常活动中持有以备出售的产成品或商品、处在生产过程中的在产品、在生产过程或提供劳务过程中耗用的材料和物料等。

2. 发出存货的计价方法

发出存货采用月末一次加权平均法。

3. 存货可变现净值的确定依据

资产负债表日，存货采用成本与可变现净值孰低计量，按照单个存货成本高于可变现净值的差额计提存货跌价准备。直接用于出售的存货，在正常生产经营过程中以该存货的估计售价减去估计的销售费用和相关税费后的金额确定其可变现净值；需要经过加工的存货，在正常生产经营过程中以所生产的产成品的估计售价减去至完工时估计将要发生的成本、估计的销售费用和相关税费后的金额确定其可变现净值；资产负债表日，同一项存货中一部分有合同价格约定、其他部分不存在合同价格的，分别确定其可变现净值，并与其对应的成本进行比较，分别确定存货跌价准备的计提或转回的金额。

4. 存货的盘存制度

存货的盘存制度为永续盘存制。

5. 低值易耗品和包装物的摊销方法

(1) 低值易耗品

按照一次转销法进行摊销。

(2) 包装物

按照一次转销法进行摊销。

(十三) 划分为持有待售的非流动资产或处置组

1. 持有待售的非流动资产或处置组的分类

公司将同时满足下列条件的非流动资产或处置组划分为持有待售类别：（1）根据类似交易中出售此类资产或处置组的惯例，在当前状况下即可立即出售；（2）出售极可能发生，即公司已经就出售计划作出决议且获得确定的购买承诺，预计出售将在一年内完成。

公司专为转售而取得的非流动资产或处置组，在取得日满足“预计出售将在一年内完成”的条件，且短期（通常为3个月）内很可能满足持有待售类别的其他划分条件的，在取得日将其划分为持有待售类别。

因公司无法控制的下列原因之一，导致非关联方之间的交易未能在一年内完成，且公司仍然承诺出售非流动资产或处置组的，继续将非流动资产或处置组划分为持有待售类别：（1）买方或其他方意外设定导致出售延期的条件，公司针对这些条件已经及时采取行动，且预计能够自设定导致出售延期的条件起一年内顺利化解延期因素；（2）因发生罕见情况，导致持有待售的非流动资产或处置组未能在一年内完成出售，公司在最初一年内已经针对这些新情况采取必要措施且重新满足了持有待售类别的划分条件。

2. 持有待售的非流动资产或处置组的计量

(1) 初始计量和后续计量

初始计量和在资产负债表日重新计量持有待售的非流动资产或处置组时，其账面价值高于公允价值减去出售费用后的净额的，将账面价值减记至公允价值减去出售费用后的净额，减记的金额确认为资产减值损失，计入当期损益，同时计提持有待售资产减值准备。

对于取得日划分为持有待售类别的非流动资产或处置组，在初始计量时比较假定其不划分为持有待售类别情况下的初始计量金额和公允价值减去出售费用后的净额，以两者孰低计量。除企业合并中取得的非流动资产或处置组外，由非流动资产或处置组以公允价值减去出售费用后的净额作为初始计量金额而产生的差额，计入当期损益。

对于持有待售的处置组确认的资产减值损失金额，先抵减处置组中商誉的账面价值，再根据处置组中的各项非流动资产账面价值所占比重，按比例抵减其账面价值。

持有待售的非流动资产或处置组中的非流动资产不计提折旧或摊销，持有待售的处置组中负债的利息和其他费用继续予以确认。

(2) 资产减值损失转回的会计处理

后续资产负债表日持有待售的非流动资产公允价值减去出售费用后的净额增加的，以前

减记的金额予以恢复，并在划分为持有待售类别后确认的资产减值损失金额内转回，转回金额计入当期损益。划分为持有待售类别前确认的资产减值损失不转回。

后续资产负债表日持有待售的处置组公允价值减去出售费用后的净额增加的，以前减记的金额予以恢复，并在划分为持有待售类别后非流动资产确认的资产减值损失金额内转回，转回金额计入当期损益。已抵减的商誉账面价值，以及非流动资产在划分为持有待售类别前确认的资产减值损失不转回。

持有待售的处置组确认的资产减值损失后续转回金额，根据处置组中除商誉外各项非流动资产账面价值所占比重，按比例增加其账面价值。

(3) 不再继续划分为持有待售类别以及终止确认的会计处理

非流动资产或处置组因不再满足持有待售类别的划分条件而不再继续划分为持有待售类别或非流动资产从持有待售的处置组中移除时，按照以下两者孰低计量：1) 划分为持有待售类别前的账面价值，按照假定不划分为持有待售类别情况下本应确认的折旧、摊销或减值等进行调整后的金额；2) 可收回金额。

终止确认持有待售的非流动资产或处置组时，将尚未确认的利得或损失计入当期损益。

(十四) 长期股权投资

1. 共同控制、重要影响的判断

按照相关约定对某项安排存在共有的控制，并且该安排的相关活动必须经过分享控制权的参与方一致同意后才能决策，认定为共同控制。对被投资单位的财务和经营政策有参与决策的权力，但并不能够控制或者与其他方一起共同控制这些政策的制定，认定为重大影响。

2. 投资成本的确定

(1) 同一控制下的企业合并形成的，合并方以支付现金、转让非现金资产、承担债务或发行权益性证券作为合并对价的，在合并日按照取得被合并方所有者权益在最终控制方合并财务报表中的账面价值的份额作为其初始投资成本。长期股权投资初始投资成本与支付的合并对价的账面价值或发行股份的面值总额之间的差额调整资本公积；资本公积不足冲减的，调整留存收益。

公司通过多次交易分步实现同一控制下企业合并形成的长期股权投资，判断是否属于“一揽子交易”。属于“一揽子交易”的，把各项交易作为一项取得控制权的交易进行会计处理。不属于“一揽子交易”的，在合并日，根据合并后应享有被合并方净资产在最终控制方合并财务报表中的账面价值的份额确定初始投资成本。合并日长期股权投资的初始投资成本，与达到合并前的长期股权投资账面价值加上合并日进一步取得股份新支付对价的账面价

值之和的差额，调整资本公积；资本公积不足冲减的，调整留存收益。

(2) 非同一控制下的企业合并形成的，在购买日按照支付的合并对价的公允价值作为其初始投资成本。

公司通过多次交易分步实现非同一控制下企业合并形成的长期股权投资，区分个别财务报表和合并财务报表进行相关会计处理：

1) 在个别财务报表中，按照原持有的股权投资的账面价值加上新增投资成本之和，作为改按成本法核算的初始投资成本。

2) 在合并财务报表中，判断是否属于“一揽子交易”。属于“一揽子交易”的，把各项交易作为一项取得控制权的交易进行会计处理。不属于“一揽子交易”的，对于购买日之前持有的被购买方的股权，按照该股权在购买日的公允价值进行重新计量，公允价值与其账面价值的差额计入当期投资收益；购买日之前持有的被购买方的股权涉及权益法核算下的其他综合收益等的，与其相关的其他综合收益等转为购买日所属当期收益。但由于被投资方重新计量设定受益计划净负债或净资产变动而产生的其他综合收益除外。

(3) 除企业合并形成以外的：以支付现金取得的，按照实际支付的购买价款作为其初始投资成本；以发行权益性证券取得的，按照发行权益性证券的公允价值作为其初始投资成本；以债务重组方式取得的，按《企业会计准则第 12 号——债务重组》确定其初始投资成本；以非货币性资产交换取得的，按《企业会计准则第 7 号——非货币性资产交换》确定其初始投资成本。

3. 后续计量及损益确认方法

对被投资单位实施控制的长期股权投资采用成本法核算；对联营企业和合营企业的长期股权投资，采用权益法核算。

4. 通过多次交易分步处置对子公司投资至丧失控制权的处理方法

(1) 个别财务报表

对处置的股权，其账面价值与实际取得价款之间的差额，计入当期损益。对于剩余股权，对被投资单位仍具有重大影响或者与其他方一起实施共同控制的，转为权益法核算；不能再对被投资单位实施控制、共同控制或重大影响的，确认为金融资产，按照《企业会计准则第 22 号——金融工具确认和计量》的相关规定进行核算。

(2) 合并财务报表

1) 通过多次交易分步处置对子公司投资至丧失控制权，且不属于“一揽子交易”的在丧失控制权之前，处置价款与处置长期股权投资相对应享有子公司自购买日或合并日

开始持续计算的净资产份额之间的差额，调整资本公积（资本溢价），资本溢价不足冲减的，冲减留存收益。

丧失对原子公司控制权时，对于剩余股权，按照其在丧失控制权日的公允价值进行重新计量。处置股权取得的对价与剩余股权公允价值之和，减去按原持股比例计算应享有原有子公司自购买日或合并日开始持续计算的净资产的份额之间的差额，计入丧失控制权当期的投资收益，同时冲减商誉。与原有子公司股权投资相关的其他综合收益等，应当在丧失控制权时转为当期投资收益。

2) 通过多次交易分步处置对子公司投资至丧失控制权，且属于“一揽子交易”的

将各项交易作为一项处置子公司并丧失控制权的交易进行会计处理。但是，在丧失控制权之前每一次处置价款与处置投资对应的享有该子公司净资产份额的差额，在合并财务报表中确认为其他综合收益，在丧失控制权时一并转入丧失控制权当期的损益。

（十五）投资性房地产

1. 投资性房地产包括已出租的土地使用权、持有并准备增值后转让的土地使用权和已出租的建筑物。

2. 投资性房地产按照成本进行初始计量，采用成本模式进行后续计量，并采用与固定资产和无形资产相同的方法计提折旧或进行摊销。

（十六）固定资产

1. 固定资产确认条件

固定资产是指为生产商品、提供劳务、出租或经营管理而持有的，使用年限超过一个会计年度的有形资产。固定资产在同时满足经济利益很可能流入、成本能够可靠计量时予以确认。

2. 各类固定资产的折旧方法

类别	折旧方法	折旧年限(年)	残值率(%)	年折旧率(%)
房屋及建筑物	年限平均法	20	3.00-10.00	4.85-4.50
通用设备	年限平均法	3-5	3.00-10.00	32.33-18.00
专用设备	年限平均法	5-10	3.00-10.00	19.40-9.00
运输工具	年限平均法	5-10	3.00-10.00	19.40-9.00

（十七）在建工程

1. 在建工程同时满足经济利益很可能流入、成本能够可靠计量则予以确认。在建工程

按建造该项资产达到预定可使用状态前所发生的实际成本计量。

2. 在建工程达到预定可使用状态时，按工程实际成本转入固定资产。已达到预定可使用状态但尚未办理竣工决算的，先按估计价值转入固定资产，待办理竣工决算后再按实际成本调整原暂估价值，但不再调整原已计提的折旧。

(十八) 借款费用

1. 借款费用资本化的确认原则

公司发生的借款费用，可直接归属于符合资本化条件的资产的购建或者生产的，予以资本化，计入相关资产成本；其他借款费用，在发生时确认为费用，计入当期损益。

2. 借款费用资本化期间

(1) 当借款费用同时满足下列条件时，开始资本化：1) 资产支出已经发生；2) 借款费用已经发生；3) 为使资产达到预定可使用或可销售状态所必要的购建或者生产活动已经开始。

(2) 若符合资本化条件的资产在购建或者生产过程中发生非正常中断，并且中断时间连续超过 3 个月，暂停借款费用的资本化；中断期间发生的借款费用确认为当期费用，直至资产的购建或者生产活动重新开始。

(3) 当所购建或者生产符合资本化条件的资产达到预定可使用或可销售状态时，借款费用停止资本化。

3. 借款费用资本化率以及资本化金额

为购建或者生产符合资本化条件的资产而借入专门借款的，以专门借款当期实际发生的利息费用（包括按照实际利率法确定的折价或溢价的摊销），减去将尚未动用的借款资金存入银行取得的利息收入或进行暂时性投资取得的投资收益后的金额，确定应予资本化的利息金额；为购建或者生产符合资本化条件的资产占用了一般借款的，根据累计资产支出超过专门借款的资产支出加权平均数乘以占用一般借款的资本化率，计算确定一般借款应予资本化的利息金额。

(十九) 无形资产

1. 无形资产包括土地使用权、专利权及非专利技术等，按成本进行初始计量。

2. 使用寿命有限的无形资产，在使用寿命内按照与该项无形资产有关的经济利益的预期实现方式系统合理地摊销，无法可靠确定预期实现方式的，采用直线法摊销。具体年限如下：

项 目	摊销年限(月)
土地使用权	538-840
专利权	120
商标使用权	120
管理软件	60

3. 内部研究开发项目研究阶段的支出，于发生时计入当期损益。内部研究开发项目开发阶段的支出，同时满足下列条件的，确认为无形资产：(1) 完成该无形资产以使其能够使用或出售在技术上具有可行性；(2) 具有完成该无形资产并使用或出售的意图；(3) 无形资产产生经济利益的方式，包括能够证明运用该无形资产生产的产品存在市场或无形资产自身存在市场，无形资产将在内部使用的，能证明其有用性；(4) 有足够的技术、财务资源和其他资源支持，以完成该无形资产的开发，并有能力使用或出售该无形资产；(5) 归属于该无形资产开发阶段的支出能够可靠地计量。

(二十) 部分长期资产减值

对长期股权投资、采用成本模式计量的投资性房地产、固定资产、在建工程、采用成本模式计量的生产性生物资产、油气资产、使用寿命有限的无形资产等长期资产，在资产负债表日有迹象表明发生减值的，估计其可收回金额。对因企业合并所形成的商誉和使用寿命不确定的无形资产，无论是否存在减值迹象，每年都进行减值测试。商誉结合与其相关的资产组或者资产组组合进行减值测试。

若上述长期资产的可收回金额低于其账面价值的，按其差额确认资产减值准备并计入当期损益。

(二十一) 长期待摊费用

长期待摊费用核算已经支出，摊销期限在1年以上（不含1年）的各项费用。长期待摊费用按实际发生额入账，在受益期或规定的期限内分期平均摊销。如果长期待摊的费用项目不能使以后会计期间受益则将尚未摊销的该项目的摊余价值全部转入当期损益。

(二十二) 职工薪酬

1. 职工薪酬包括短期薪酬、离职后福利、辞退福利和其他长期职工福利。

2. 短期薪酬的会计处理方法

在职工为公司提供服务的会计期间，将实际发生的短期薪酬确认为负债，并计入当期损益或相关资产成本。

3. 离职后福利的会计处理方法

离职后福利分为设定提存计划和设定受益计划。

(1) 在职工为公司提供服务的会计期间,根据设定提存计划计算的应缴存金额确认为负债,并计入当期损益或相关资产成本。

(2) 对设定受益计划的会计处理通常包括下列步骤:

1) 根据预期累计福利单位法,采用无偏且相互一致的精算假设对有关人口统计变量和财务变量等作出估计,计量设定受益计划所产生的义务,并确定相关义务的所属期间。同时,对设定受益计划所产生的义务予以折现,以确定设定受益计划义务的现值和当期服务成本;

2) 设定受益计划存在资产的,将设定受益计划义务现值减去设定受益计划资产公允价值所形成的赤字或盈余确认为一项设定受益计划净负债或净资产。设定受益计划存在盈余的,以设定受益计划的盈余和资产上限两项的孰低者计量设定受益计划净资产;

3) 期末,将设定受益计划产生的职工薪酬成本确认为服务成本、设定受益计划净负债或净资产的利息净额以及重新计量设定受益计划净负债或净资产所产生的变动等三部分,其中服务成本和设定受益计划净负债或净资产的利息净额计入当期损益或相关资产成本,重新计量设定受益计划净负债或净资产所产生的变动计入其他综合收益,并且在后续会计期间不允许转回至损益,但可以在权益范围内转移这些在其他综合收益确认的金额。

4. 辞退福利的会计处理方法

向职工提供的辞退福利,在下列两者孰早日确认辞退福利产生的职工薪酬负债,并计入当期损益:(1) 公司不能单方面撤回因解除劳动关系计划或裁减建议所提供的辞退福利时;(2) 公司确认与涉及支付辞退福利的重组相关的成本或费用时。

5. 其他长期职工福利的会计处理方法

向职工提供的其他长期福利,符合设定提存计划条件的,按照设定提存计划的有关规定进行会计处理;除此之外的其他长期福利,按照设定受益计划的有关规定进行会计处理,为简化相关会计处理,将其产生的职工薪酬成本确认为服务成本、其他长期职工福利净负债或净资产的利息净额以及重新计量其他长期职工福利净负债或净资产所产生的变动等组成项目的总净额计入当期损益或相关资产成本。

(二十三) 预计负债

1. 因对外提供担保、诉讼事项、产品质量保证、亏损合同等或有事项形成的义务成为公司承担的现时义务,履行该义务很可能导致经济利益流出公司,且该义务的金额能够可靠的计量时,公司将该项义务确认为预计负债。

2. 公司按照履行相关现时义务所需支出的最佳估计数对预计负债进行初始计量，并在资产负债表日对预计负债的账面价值进行复核。

(二十四) 股份支付

1. 股份支付的种类

包括以权益结算的股份支付和以现金结算的股份支付。

2. 实施、修改、终止股份支付计划的相关会计处理

(1) 以权益结算的股份支付

授予后立即可行权的换取职工服务的以权益结算的股份支付，在授予日按照权益工具的公允价值计入相关成本或费用，相应调整资本公积。完成等待期内的服务或达到规定业绩条件才可行权的换取职工服务的以权益结算的股份支付，在等待期内的每个资产负债表日，以对可行权权益工具数量的最佳估计为基础，按权益工具授予日的公允价值，将当期取得的服务计入相关成本或费用，相应调整资本公积。

换取其他方服务的权益结算的股份支付，如果其他方服务的公允价值能够可靠计量的，按照其他方服务在取得日的公允价值计量；如果其他方服务的公允价值不能可靠计量，但权益工具的公允价值能够可靠计量的，按照权益工具在服务取得日的公允价值计量，计入相关成本或费用，相应增加所有者权益。

(2) 以现金结算的股份支付

授予后立即可行权的换取职工服务的以现金结算的股份支付，在授予日按公司承担负债的公允价值计入相关成本或费用，相应增加负债。完成等待期内的服务或达到规定业绩条件才可行权的换取职工服务的以现金结算的股份支付，在等待期内的每个资产负债表日，以对可行权情况的最佳估计为基础，按公司承担负债的公允价值，将当期取得的服务计入相关成本或费用和相应的负债。

(3) 修改、终止股份支付计划

如果修改增加了所授予的权益工具的公允价值，公司按照权益工具公允价值的增加相应地确认取得服务的增加；如果修改增加了所授予的权益工具的数量，公司将增加的权益工具的公允价值相应地确认为取得服务的增加；如果公司按照有利于职工的方式修改可行权条件，公司在处理可行权条件时，考虑修改后的可行权条件。

如果修改减少了授予的权益工具的公允价值，公司继续以权益工具在授予日的公允价值为基础，确认取得服务的金额，而不考虑权益工具公允价值的减少；如果修改减少了授予的权益工具的数量，公司将减少部分作为已授予的权益工具的取消来进行处理；如果以不利于

职工的方式修改了可行权条件，在处理可行权条件时，不考虑修改后的可行权条件。

如果公司在等待期内取消了所授予的权益工具或结算了所授予的权益工具（因未满足可行权条件而被取消的除外），则将取消或结算作为加速可行权处理，立即确认原本在剩余等待期内确认的金额。

（二十五）收入

1. 收入确认原则

（1）销售商品

销售商品收入在同时满足下列条件时予以确认：1) 将商品所有权上的主要风险和报酬转移给购货方；2) 公司不再保留通常与所有权相联系的继续管理权，也不再对已售出的商品实施有效控制；3) 收入的金额能够可靠地计量；4) 相关的经济利益很可能流入；5) 相关的已发生或将发生的成本能够可靠地计量。

（2）提供劳务

提供劳务交易的结果在资产负债表日能够可靠估计的（同时满足收入的金额能够可靠地计量、相关经济利益很可能流入、交易的完工进度能够可靠地确定、交易中已发生和将发生的成本能够可靠地计量），采用完工百分比法确认提供劳务的收入，并按已经提供劳务占应提供劳务总量的比例确定提供劳务交易的完工进度。提供劳务交易的结果在资产负债表日不能够可靠估计的，若已经发生的劳务成本预计能够得到补偿，按已经发生的劳务成本金额确认提供劳务收入，并按相同金额结转劳务成本；若已经发生的劳务成本预计不能够得到补偿，将已经发生的劳务成本计入当期损益，不确认劳务收入。

（3）让渡资产使用权

让渡资产使用权在同时满足相关的经济利益很可能流入、收入金额能够可靠计量时，确认让渡资产使用权的收入。利息收入按照他人使用本公司货币资金的时间和实际利率计算确定；使用费收入按有关合同或协议约定的收费时间和方法计算确定。

2. 收入确认的具体方法

公司主要销售轴承类产品和空调管路。根据公司业务特点，收入确认具体方法为：

（1）对于根据合同按需求量发货的客户，客户收到货物并根据实际使用量定期与公司进行结算，公司以收到客户已使用产品清单时作为风险和报酬全部转移时点确认收入。

（2）对于其他客户，属于国内销售的，公司已根据合同约定将产品交付给购货方，公司以客户签收时点确认收入。属于出口销售的，公司已根据合同约定将产品报关、离港，取得提单时点或客户签收时点确认收入。

(二十六) 政府补助

1. 政府补助在同时满足下列条件时予以确认：(1) 公司能够满足政府补助所附的条件；(2) 公司能够收到政府补助。政府补助为货币性资产的，按照收到或应收的金额计量。政府补助为非货币性资产的，按照公允价值计量；公允价值不能可靠取得的，按照名义金额计量。

2. 与资产相关的政府补助判断依据及会计处理方法

政府文件规定用于购建或以其他方式形成长期资产的政府补助划分为与资产相关的政府补助。政府文件不明确的，以取得该补助必须具备的基本条件为基础进行判断，以购建或以其他方式形成长期资产为基本条件的作为与资产相关的政府补助。与资产相关的政府补助，冲减相关资产的账面价值或确认为递延收益。与资产相关的政府补助确认为递延收益的，在相关资产使用寿命内按照合理、系统的方法分期计入损益。按照名义金额计量的政府补助，直接计入当期损益。相关资产在使用寿命结束前被出售、转让、报废或发生毁损的，将尚未分配的相关递延收益余额转入资产处置当期的损益。

3. 与收益相关的政府补助判断依据及会计处理方法

除与资产相关的政府补助之外的政府补助划分为与收益相关的政府补助。对于同时包含与资产相关部分和与收益相关部分的政府补助，难以区分与资产相关或与收益相关的，整体归类为与收益相关的政府补助。与收益相关的政府补助，用于补偿以后期间的相关成本费用或损失的，确认为递延收益，在确认相关成本费用或损失的期间，计入当期损益或冲减相关成本；用于补偿已发生的相关成本费用或损失的，直接计入当期损益或冲减相关成本。

4. 与公司日常经营活动相关的政府补助，按照经济业务实质，计入其他收益或冲减相关成本费用。与公司日常活动无关的政府补助，计入营业外收支。

(二十七) 递延所得税资产、递延所得税负债

1. 根据资产、负债的账面价值与其计税基础之间的差额（未作为资产和负债确认的项目按照税法规定可以确定其计税基础的，该计税基础与其账面数之间的差额），按照预期收回该资产或清偿该负债期间的适用税率计算确认递延所得税资产或递延所得税负债。

2. 确认递延所得税资产以很可能取得用来抵扣可抵扣暂时性差异的应纳税所得额为限。资产负债表日，有确凿证据表明未来期间很可能获得足够的应纳税所得额用来抵扣可抵扣暂时性差异的，确认以前会计期间未确认的递延所得税资产。

3. 资产负债表日，对递延所得税资产的账面价值进行复核，如果未来期间很可能无法获得足够的应纳税所得额用以抵扣递延所得税资产的利益，则减记递延所得税资产的账面价值。在很可能获得足够的应纳税所得额时，转回减记的金额。

4. 公司当期所得税和递延所得税作为所得税费用或收益计入当期损益，但不包括下列情况产生的所得税：（1）企业合并；（2）直接在所有者权益中确认的交易或者事项。

（二十八）租赁

1. 经营租赁的会计处理方法

公司为承租人时，在租赁期内各个期间按照直线法将租金计入相关资产成本或确认为当期损益，发生的初始直接费用，直接计入当期损益。或有租金在实际发生时计入当期损益。

公司为出租人时，在租赁期内各个期间按照直线法将租金确认为当期损益，发生的初始直接费用，除金额较大的予以资本化并分期计入损益外，均直接计入当期损益。或有租金在实际发生时计入当期损益。

2. 融资租赁的会计处理方法

公司为承租人时，在租赁期开始日，公司以租赁开始日租赁资产公允价值与最低租赁付款额现值中两者较低者作为租入资产的入账价值，将最低租赁付款额作为长期应付款的入账价值，其差额为未确认融资费用，发生的初始直接费用，计入租赁资产价值。在租赁期各个期间，采用实际利率法计算确认当期的融资费用。

公司为出租人时，在租赁期开始日，公司以租赁开始日最低租赁收款额与初始直接费用之和作为应收融资租赁款的入账价值，同时记录未担保余值；将最低租赁收款额、初始直接费用及未担保余值之和与其现值之和的差额确认为未实现融资收益。在租赁期各个期间，采用实际利率法计算确认当期的融资收入。

（二十九）分部报告

公司以内部组织结构、管理要求、内部报告制度等为依据确定经营分部。公司的经营分部是指同时满足下列条件的组成部分：

1. 该组成部分能够在日常活动中产生收入、发生费用；
2. 管理层能够定期评价该组成部分的经营成果，以决定向其配置资源、评价其业绩；
3. 能够通过分析取得该组成部分的财务状况、经营成果和现金流量等有关会计信息。

（三十）重要会计政策变更

企业会计准则变化引起的会计政策变更

1. 本公司根据《财政部关于修订印发 2018 年度一般企业财务报表格式的通知》（财会〔2018〕15 号）及其解读和企业会计准则的要求编制 2018 年度财务报表，此项会计政策变更采用追溯调整法。2017 年度财务报表受重要影响的报表项目和金额如下：

原列报报表项目及金额		新列报报表项目及金额	
应收票据	43,304,301.73	应收票据及应收账款	316,929,685.05
应收账款	273,625,383.32		
应收利息		其他应收款	12,873,681.42
应收股利			
其他应收款	12,873,681.42		
固定资产	518,322,120.39	固定资产	518,322,120.39
固定资产清理			
在建工程	112,592,621.73	在建工程	112,592,621.73
工程物资			
应付票据	74,654,900.22	应付票据及应付账款	266,381,893.21
应付账款	191,726,992.99		
应付利息	79,447.92	其他应付款	11,737,085.88
应付股利	1,712,911.20		
其他应付款	9,944,726.76		
管理费用	99,437,461.95	管理费用	63,111,919.97
		研发费用	36,325,541.98
收到其他与经营活动有关的现金[注]	32,393,747.23	收到其他与经营活动有关的现金	56,790,747.23
收到其他与投资活动有关的现金[注]	78,685,860.00	收到其他与投资活动有关的现金	54,288,860.00

[注]: 将实际收到的与资产相关的政府补助 24,397,000.00 元在现金流量表中的列报由“收到其他与投资活动有关的现金”调整为“收到其他与经营活动有关的现金”。

2. 财政部于 2017 年度颁布了《企业会计准则解释第 9 号——关于权益法下投资净损失的会计处理》《企业会计准则解释第 10 号——关于以使用固定资产产生的收入为基础的折旧方法》《企业会计准则解释第 11 号——关于以使用无形资产产生的收入为基础的摊销方法》及《企业会计准则解释第 12 号——关于关键管理人员服务的提供方与接受方是否为关联方》。公司自 2018 年 1 月 1 日起执行上述企业会计准则解释, 执行上述解释对公司期初财务数据无影响。

四、税项

(一) 主要税种及税率

税种	计税依据	税率
增值税	销售货物或提供应税劳务	17%、16%、11%、10%、6%、5%
房产税	从价计征的，按房产原值一次减除30%后余值的1.2%计缴；从租计征的，按租金收入的12%计缴	1.2%、12%
城市维护建设税	应缴流转税税额	7%、5%、1%[注]
教育费附加	应缴流转税税额	3%
地方教育附加	应缴流转税税额	2%
企业所得税	应纳税所得额	25%、15%、16.5%、10%

[注]：子公司富立轴承、同合电梯、大连五洲、长新制冷和金昌轴承按应交流转税税额的7%计缴，五洲上海按应交流转税税额的1%计缴，本公司及其他子公司(除五洲香港)按应交流转税税额的5%计缴。

不同税率的纳税主体企业所得税税率说明

纳税主体名称	所得税税率
本公司、新龙实业、长新制冷、捷姆轴承	15%
五洲香港	16.5%
五龙制冷	10%
除上述以外的其他纳税主体	25%

(二) 税收优惠

1. 根据全国高新技术企业认定管理工作领导小组办公室印发的《关于浙江省2017年第一批拟认定高新技术企业备案的复函》(国科火字(2017)201号)，同意本公司高新技术企业备案，高新技术企业证书编号为：GR201733001081，有效期为三年(2017-2019年)。有效期间按15%的税率计缴企业所得税。

2. 根据全国高新技术企业认定管理工作领导小组办公室印发的《关于浙江省2018年高新技术企业备案的复函》(国科火字(2019)70号)，新龙实业和捷姆轴承被列入“浙江省2018年高新技术企业名单”，高新技术企业证书编号分别为：GR201833003648和GR201833003803，有效期为三年(2018-2020年)，有效期内按15%税率计缴企业所得税。

3. 根据《企业所得税法》及其实施条例和《财政部国家税务总局海关总署关于深入实

施西部大开发战略有关税收政策问题的通知》(财税〔2011〕58号)的规定,自2011年1月1日至2020年12月31日,长新制冷按15%的优惠税率缴纳企业所得税。

4. 子公司五龙制冷符合小微企业税收优惠政策,本期按10%税率计缴企业所得税。

五、合并财务报表项目注释

(一) 合并资产负债表项目注释

1. 货币资金

(1) 明细情况

项目	期末数	期初数
库存现金	249,945.22	30,447.87
银行存款	107,376,857.49	66,882,162.69
其他货币资金	41,662,619.29	28,408,212.07
合计	149,289,422.00	95,320,822.63
其中:存放在境外的款项总额	1,632,519.53	539,537.45

(2) 其他说明

期末其他货币资金包括银行承兑汇票保证金29,645,175.51元、短期借款保证金9,000,000.00元及存出投资款3,017,443.78元,银行承兑汇票保证金及短期借款保证金均已用于质押,使用受限。

2. 应收票据及应收账款

(1) 明细情况

项目	期末数	期初数
应收票据	133,175,728.23	43,304,301.73
应收账款	400,683,605.02	273,625,383.32
合计	533,859,333.25	316,929,685.05

(2) 应收票据

1) 明细情况

项目	期末数			期初数		
	账面余额	坏账准备	账面价值	账面余额	坏账准备	账面价值
银行承兑汇票	121,675,728.23		121,675,728.23	43,304,301.73		43,304,301.73

商业承兑汇票	11,500,000.00		11,500,000.00			
小 计	133,175,728.23		133,175,728.23	43,304,301.73		43,304,301.73

2) 期末公司已质押的应收票据情况

项 目	期末已质押金额	备注
银行承兑汇票	73,157,031.29	公司与商业银行合作利用收到的银行承兑汇票质押,并以公司的名义开具承兑汇票结算货款
小 计	73,157,031.29	

3) 期末公司已背书或贴现且在资产负债表日尚未到期的应收票据情况

项 目	期末终止确认金额	期末未终止确认金额
银行承兑汇票	144,133,557.25	
小 计	144,133,557.25	

银行承兑汇票的承兑人是商业银行,由于商业银行具有较高的信用,银行承兑汇票到期不获支付的可能性较低,故本公司将已背书或贴现的银行承兑汇票予以终止确认。但如果该等票据到期不获支付,依据《票据法》之规定,公司仍将对持票人承担连带责任。

(3) 应收账款

1) 明细情况

① 类别明细情况

种 类	期末数				
	账面余额		坏账准备		账面价值
	金额	比例 (%)	金额	计提比例 (%)	
单项金额重大并单项计提坏账准备					
按信用风险特征组合计提坏账准备	423,980,199.76	100.00	23,296,594.74	5.49	400,683,605.02
单项金额不重大但单项计提坏账准备					
小 计	423,980,199.76	100.00	23,296,594.74	5.49	400,683,605.02

(续上表)

种 类	期初数				
	账面余额		坏账准备		账面价值
	金额	比例 (%)	金额	计提比例 (%)	
单项金额重大并单项计提坏账准备					

按信用风险特征组合计提坏账准备	290,632,553.98	100.00	17,007,170.66	5.85	273,625,383.32
单项金额不重大但单项计提坏账准备					
小计	290,632,553.98	100.00	17,007,170.66	5.85	273,625,383.32

② 组合中，采用账龄分析法计提坏账准备的应收账款

账龄	期末数		
	账面余额	坏账准备	计提比例(%)
1年以内	416,004,891.66	20,800,244.60	5.00
1-2年	3,706,066.79	370,606.68	10.00
2-3年	2,426,927.27	728,078.18	30.00
3-4年	701,182.93	350,591.47	50.00
4-5年	470,286.49	376,229.19	80.00
5年以上	670,844.62	670,844.62	100.00
小计	423,980,199.76	23,296,594.74	5.49

2) 本期计提坏账准备 1,755,765.40 元，本期因合并增加坏账准备 5,641,707.68 元。

3) 本期实际核销应收账款 1,108,049.00 元。

4) 应收账款金额前 5 名情况

期末余额前 5 名的应收账款合计数为 188,231,795.50 元，占应收账款期末余额合计数的比例为 44.40%，相应计提的坏账准备合计数为 9,458,634.43 元。

5) 因金融资产转移而终止确认的应收账款情况

项目	终止确认金额	与终止确认相关的利得或损失	金融资产转移方式
Svenska Kullager-Fabriken	18,999,997.51	100,679.89	无追索权保理融资
小计	18,999,997.51	100,679.89	

3. 预付款项

(1) 账龄分析

账龄	期末数				期初数			
	账面余额	比例(%)	坏账准备	账面价值	账面余额	比例(%)	坏账准备	账面价值
1年以内	10,187,139.91	96.59		10,187,139.91	15,768,089.51	98.33		15,768,089.51

1-2 年	359,660.73	3.41		359,660.73	267,059.13	1.67		267,059.13
合 计	10,546,800.64	100.00		10,546,800.64	16,035,148.64	100.00		16,035,148.64

(2) 预付款项金额前 5 名情况

单位名称	账面余额	占预付款项余额的比例 (%)
宁波长振铜业有限公司	1,810,452.76	17.17
石家庄钢铁有限责任公司	1,199,412.22	11.37
协同油脂（上海）有限公司	1,100,570.67	10.44
扬州哈航轴承有限公司	1,059,071.37	10.04
中信泰富特钢有限公司	548,303.38	5.20
小 计	5,717,810.40	54.22

4. 其他应收款

(1) 明细情况

1) 类别明细情况

种 类	期末数				
	账面余额		坏账准备		账面价值
	金额	比例 (%)	金额	计提比例 (%)	
单项金额重大并单项计提坏账准备					
按信用风险特征组合计提坏账准备	25,714,574.80	100.00	1,977,700.87	7.69	23,736,873.93
单项金额不重大但单项计提坏账准备					
合 计	25,714,574.80	100.00	1,977,700.87	7.69	23,736,873.93

(续上表)

种 类	期初数				
	账面余额		坏账准备		账面价值
	金额	比例 (%)	金额	计提比例 (%)	
单项金额重大并单项计提坏账准备					
按信用风险特征组合计提坏账准备	13,785,562.28	100.00	911,880.86	6.61	12,873,681.42
单项金额不重大但单项计提坏账准备					

合 计	13,785,562.28	100.00	911,880.86	6.61	12,873,681.42
-----	---------------	--------	------------	------	---------------

2) 组合中, 采用账龄分析法计提坏账准备的其他应收款

账 龄	期末数		
	账面余额	坏账准备	计提比例 (%)
1 年以内	23,155,072.15	1,157,753.62	5.00
1-2 年	1,617,369.64	161,736.96	10.00
2-3 年	295,237.53	88,571.26	30.00
3-4 年	81,384.93	40,692.47	50.00
4-5 年	182,819.94	146,255.95	80.00
5 年以上	382,690.61	382,690.61	100.00
小 计	25,714,574.80	1,977,700.87	7.69

(2) 本期计提坏账准备 564,753.74 元, 本期因合并增加坏账准备 501,066.27 元。

(3) 其他应收款款项性质分类情况

款项性质	期末数	期初数
应收出口退税	14,902,282.13	10,499,766.25
押金保证金	7,531,044.14	1,902,484.84
备用金	1,513,630.50	472,503.15
应收房租款		22,025.70
应收暂付款	1,355,018.96	611,457.64
其他	412,599.07	277,324.70
合 计	25,714,574.80	13,785,562.28

(4) 其他应收款金额前 5 名情况

单位名称	款项性质	账面余额	账龄	占其他应收款余额的比例 (%)	坏账准备
新昌县国家税务局	应收出口退税	14,902,282.13	1 年以内	57.95	745,114.11
新昌县财政局	押金保证金	4,074,255.00	1 年以内	15.84	203,712.75
		1,476,390.00	1-2 年	5.74	147,639.00
绵阳市游仙区人民政府	押金保证金	1,000,000.00	1 年以内	3.89	50,000.00
住房公积金	应收暂付款	590,544.23	1 年以内	2.30	29,527.21
职工养老保险	应收暂付款	483,731.54	1 年以内	1.88	24,186.58

小 计		22, 527, 202. 90		87. 60	1, 200, 179. 65
-----	--	------------------	--	--------	-----------------

5. 存货

(1) 明细情况

项 目	期末数			期初数		
	账面余额	跌价准备	账面价值	账面余额	跌价准备	账面价值
原材料	116, 845, 740. 72	2, 348, 206. 56	114, 497, 534. 16	89, 689, 975. 86	668, 118. 13	89, 021, 857. 73
库存商品	230, 767, 064. 08	8, 212, 882. 57	222, 554, 181. 51	147, 454, 218. 51	6, 140, 264. 71	141, 313, 953. 80
在产品	134, 116, 166. 41	49, 080. 72	134, 067, 085. 69	83, 747, 482. 11	92, 290. 99	83, 655, 191. 12
发出商品	100, 403, 243. 39		100, 403, 243. 39	84, 790, 066. 41		84, 790, 066. 41
委托加工物资	77, 049, 992. 26		77, 049, 992. 26	71, 154, 337. 79		71, 154, 337. 79
在途物资	526, 108. 01		526, 108. 01			
合 计	659, 708, 314. 87	10, 610, 169. 85	649, 098, 145. 02	476, 836, 080. 68	6, 900, 673. 83	469, 935, 406. 85

(2) 存货跌价准备

1) 明细情况

项 目	期初数	本期增加		本期减少		期末数
		计提	合并增加	转回	转销	
原材料	668, 118. 13		2, 306, 830. 13	296, 721. 82	330, 019. 88	2, 348, 206. 56
在产品	92, 290. 99			2, 551. 56	40, 658. 71	49, 080. 72
库存商品	6, 140, 264. 71	497, 161. 76	2, 600, 416. 64		1, 024, 960. 54	8, 212, 882. 57
小 计	6, 900, 673. 83	497, 161. 76	4, 907, 246. 77	299, 273. 38	1, 395, 639. 13	10, 610, 169. 85

2) 确定可变现净值的具体依据、本期转回或转销存货跌价准备的原因

项 目	确定可变现净值的具体依据	本期转回存货跌价准备的原因	本期转销存货跌价准备的原因
原材料	详见本财务报表附注三重要会计政策及会计估计之说明。	因市场行情原因导致可变现净值增加所致。	本期原材料实现最终的销售, 相应已计提的存货跌价准备作转销处理。
在产品			本期库存商品实现最终的销售, 相应已计提的存货跌价准备作转销处理。
库存商品			本期在产品进一步加工为成品后且实现销售, 相应已计提的存货跌价准备作转销处理。

6. 其他流动资产

项 目	期末数	期初数
留抵增值税	13,631,238.98	8,099,305.96
预交应退企业所得税	1,811,683.36	10,886.25
理财产品	300,000.00	20,000,000.00
其他	100,000.00	
合 计	15,842,922.34	28,110,192.21

7. 可供出售金融资产

(1) 明细情况

项 目	期末数			期初数		
	账面余额	减值准备	账面价值	账面余额	减值准备	账面价值
可供出售权益工具	28,276,700.00		28,276,700.00	7,067,700.00		7,067,700.00
其中：按成本计量的	28,276,700.00		28,276,700.00	7,067,700.00		7,067,700.00
合 计	28,276,700.00		28,276,700.00	7,067,700.00		7,067,700.00

(2) 期末按成本计量的可供出售金额资产

被投资单位	账面余额				
	期初数	本期增加	企业合并增加	本期减少	期末数
浙江新昌农村商业银行股份有限公司	3,067,700.00		21,209,000.00		24,276,700.00
浙江新昌浦发村镇银行股份有限公司	4,000,000.00				4,000,000.00
小 计	7,067,700.00		21,209,000.00		28,276,700.00

(续上表)

被投资单位	减值准备				在被投资单位持股比例(%)	本期现金红利
	期初数	本期增加	本期减少	期末数		
浙江新昌农村商业银行股份有限公司					4.16	405,600.00
浙江新昌浦发村镇银行股份有限公司					4.00	280,000.00
小 计						685,600.00

8. 投资性房地产

项 目	房屋及建筑物	土地使用权	合 计
账面原值			
期初数			
本期增加金额	11,688,823.65	2,584,786.27	14,273,609.92
1) 企业合并增加	11,688,823.65	2,584,786.27	14,273,609.92
本期减少金额			
期末数	11,688,823.65	2,584,786.27	14,273,609.92
累计折旧和累计摊销			
期初数			
本期增加金额	1,173,693.96	241,365.17	1,415,059.13
1) 计提或摊销	221,710.97	3,553.83	225,264.80
2) 企业合并增加	951,982.99	237,811.34	1,189,794.33
本期减少金额			
期末数	1,173,693.96	241,365.17	1,415,059.13
账面价值			
期末账面价值	10,515,129.69	2,343,421.10	12,858,550.79
期初账面价值			

9. 固定资产

(1) 明细情况

项 目	房屋及建筑物	通用设备	专用设备	运输工具	合 计
账面原值					
期初数	243,960,107.60	13,088,089.33	573,861,086.56	22,112,399.58	853,021,683.07
本期增加金额	182,904,222.61	9,881,795.81	245,658,430.49	13,879,137.90	452,323,586.81
1) 购置	190,004.49	2,298,235.72	25,602,558.46	988,754.19	29,079,552.86
2) 在建工程转入	40,015,900.14	331,652.12	63,805,707.46	137,464.37	104,290,724.09
3) 企业合并增加	142,698,317.98	7,208,759.27	156,250,164.57	12,752,919.34	318,910,161.16
4) 存货转入		43,148.70			43,148.70

本期减少金额		356,764.57	16,611,828.22	5,317,747.04	22,286,339.83
1) 处置或报废		356,764.57	4,561,362.38	5,317,747.04	10,235,873.99
2) 更新改造转出			12,050,465.84		12,050,465.84
期末数	426,864,330.21	22,613,120.57	802,907,688.83	30,673,790.44	1,283,058,930.05
累计折旧					
期初数	69,624,004.14	8,632,938.56	242,530,846.21	13,911,773.77	334,699,562.68
本期增加金额	52,406,371.95	7,183,300.36	144,568,982.28	12,119,288.44	216,277,943.03
1) 计提	15,706,658.80	1,798,339.13	48,625,492.28	2,592,961.88	68,723,452.09
2) 企业合并增加	36,699,713.15	5,384,961.23	95,943,490.00	9,526,326.56	147,554,490.94
本期减少金额		224,173.57	7,472,393.77	3,922,658.89	11,619,226.23
1) 处置或报废		224,173.57	3,619,941.04	3,922,658.89	7,766,773.50
2) 更新改造转出			3,852,452.73		3,852,452.73
期末数	122,030,376.09	15,592,065.35	379,627,434.72	22,108,403.32	539,358,279.48
减值准备					
期初数					
本期增加金额	44,881.18	59,825.09	589,528.80	3,387.24	697,622.31
1) 计提					
2) 企业合并增加	44,881.18	59,825.09	589,528.80	3,387.24	697,622.31
本期减少金额			99,752.71		99,752.71
1) 处置或报废			99,752.71		99,752.71
期末数	44,881.18	59,825.09	489,776.09	3,387.24	597,869.60
账面价值					
期末账面价值	304,789,072.94	6,961,230.13	422,790,478.02	8,561,999.88	743,102,780.97
期初账面价值	174,336,103.46	4,455,150.77	331,330,240.35	8,200,625.81	518,322,120.39

(2) 暂时闲置固定资产

项 目	账面原值	累计折旧	减值准备	账面价值	备 注
房屋及建筑物	4,551,353.18	549,459.87		4,001,893.31	
专用设备	3,094,837.30	1,764,471.00		1,330,366.30	
小 计	7,646,190.48	2,313,930.87		5,332,259.61	

(3) 经营租出固定资产

项 目	期末账面价值	
房屋及建筑物	3,218,661.54	少量资产出租给关联方浙江进泰机械设备有限公司、浙江江辰智能化装备有限公司、嵊州市恒鹰动力科技有限公司
专用设备	496,357.86	
小 计	3,715,019.40	

(4) 未办妥产权证书的固定资产的情况

项 目	账面价值	未办妥产权证书原因
机器人轴承车间	19,220,922.46	办证所需资料尚未收齐
热处理综合车间	3,872,293.22	办证所需资料尚未收齐
四车间及拼接车间	12,840,313.51	办证所需资料尚未收齐
新龙实业办公大楼	2,954,773.27	办证所需资料尚未收齐
小 计	38,888,302.46	

10. 在建工程

(1) 明细情况

项 目	期末数			期初数		
	账面余额	减值准备	账面价值	账面余额	减值准备	账面价值
年产 50 万套高速精密数控机床轴承、冶金轧机轴承技改项目	101,492,888.25		101,492,888.25	42,673,939.22		42,673,939.22
年产 1580 万套高速精密机床轴承套圈（部件）技改项目	10,321,255.67		10,321,255.67	16,353,713.86		16,353,713.86
年产 1800 万支汽车安全气囊气体发生器部件技改项目	8,273,641.94		8,273,641.94	19,959,564.55		19,959,564.55
年产 2000 万套轴承专业配套件项目	1,690,228.52		1,690,228.52	2,946,628.52		2,946,628.52
大连一期厂房工程	3,829,724.29		3,829,724.29	3,829,724.29		3,829,724.29
机器人轴承车间工程	169,827.60		169,827.60	14,652,510.74		14,652,510.74
零星工程	34,561,494.88		34,561,494.88	12,176,540.55		12,176,540.55
合 计	160,339,061.15		160,339,061.15	112,592,621.73		112,592,621.73

(2) 重要在建工程项目本期变动情况

工程名称	预算数 (万元)	期初数	本期增加	本期合并增加	转入固定资产	期末数
年产 50 万套高速精密数控机床轴承、冶金轧机轴承技改项目	19,770.00	42,673,939.22	75,765,200.45		16,946,251.42	101,492,888.25
年产 1580 万套高速精密机床轴承套圈（部件）技改项目	10,110.00	16,353,713.86	17,261,339.92		23,293,798.11	10,321,255.67
年产 1800 万支汽车安全气囊气体发生器部件技改项目	9,220.00	19,959,564.55	17,049,997.28		28,735,919.89	8,273,641.94
年产 2000 万套轴承专业配套件项目	15,850.00	2,946,628.52	165,000.00		1,421,400.00	1,690,228.52
大连一期厂房工程	1,594.00	3,829,724.29				3,829,724.29
机器人轴承车间工程	2,032.72	14,652,510.74	5,047,441.18		19,530,124.32	169,827.60
小 计		100,416,081.18	115,288,978.83		89,927,493.74	125,777,566.27

(续上表)

工程名称	工程累计投入 占预算比例 (%)	工程 进度 (%)	利息资本 化累计金额	本期利息 资本化金额	本期利息资本 化率 (%)	资金来源
年产 50 万套高速精密数控机床轴承、冶金轧机轴承技改项目	107.03	97.00				募集资金
年产 1580 万套高速精密机床轴承套圈（部件）技改项目	97.57	93.00				募集资金
年产 1800 万支汽车安全气囊气体发生器部件技改项目	64.58	65.00				募集资金
年产 2000 万套轴承专业配套件项目	24.03	30.00				募集资金
大连一期厂房工程	117.98	99.00				其他来源
机器人轴承车间工程	96.91	99.00				其他来源
小 计						

11. 无形资产

(1) 明细情况

项 目	土地使用权	专利权	商标使用权	管理软件	合 计
账面原值					
期初数	138,547,988.10		109,350.00	2,338,885.25	140,996,223.35
本期增加金额	109,231,592.87	4,433,251.28	957.89	3,218,004.30	116,883,806.34
1) 购置	35,773,584.40			1,109,511.59	36,883,095.99
2) 企业合并增加	73,458,008.47	4,433,251.28	957.89	2,108,492.71	80,000,710.35
本期减少金额					
期末数	247,779,580.97	4,433,251.28	110,307.89	5,556,889.55	257,880,029.69
累计摊销					
期初数	18,544,817.84		109,350.00	1,621,385.75	20,275,553.59
本期增加金额	8,616,066.69	130,389.74	957.89	1,471,081.97	10,218,496.29
1) 计提	3,635,342.08	130,389.74	957.89	433,341.99	4,200,031.70
2) 企业合并增加	4,980,724.61			1,037,739.98	6,018,464.59
本期减少金额					
期末数	27,160,884.53	130,389.74	110,307.89	3,092,467.72	30,494,049.88
账面价值					
期末账面价值	220,618,696.44	4,302,861.54		2,464,421.83	227,385,979.81
期初账面价值	120,003,170.26			717,499.50	120,720,669.76

(2) 未办妥产权证书的土地使用权情况

项 目	账面价值	未办妥产权证书原因
热处理土地	3,217,321.38	办证所需资料尚未收齐
绵阳土地	18,858,143.29	办证所需资料尚未收齐
小 计	22,075,464.67	

12. 商誉

(1) 商誉账面原值

被投资单位名称或形成商誉的事项	期初数	本期企业合并形成	本期减少	期末数
			处置	
大连五洲	186,765.36			186,765.36

新龙实业		401,139,088.63		401,139,088.63
捷姆轴承		6,227,237.46		6,227,237.46
合计	186,765.36	407,366,326.09		407,553,091.45

(2) 重要商誉减值测试过程

新龙实业

1) 商誉所在资产组或资产组组合相关信息

资产组或资产组组合的构成	包括商誉相关的资产组组合(固定资产、在建工程、无形资产、长期待摊费用、商誉)		
资产组或资产组组合的账面价值			108,113,030.10
分摊至本资产组或资产组组合的商誉账面价值及分摊方法			458,618,336.91
包含商誉的资产组或资产组组合的账面价值			566,731,367.01
资产组组合是否与购买日、以前年度商誉减值测试时所确定的资产组或资产组组合一致			是

2) 商誉减值测试的过程与方法、结论

商誉的可收回金额按照预计未来现金流量的现值计算,其预计现金流量根据公司批准的7年期现金流量预测为基础,现金流量预测使用的折现率为13.75%。

减值测试中采用的其他关键数据包括:产品预计售价、销量、生产成本及其他相关费用。公司根据历史经验及对市场发展的预测确定上述关键数据。公司采用的折现率是反映当前市场货币时间价值和相关资产组特定风险的税前利率。

上述对可收回金额的预计表明商誉并未出现减值损失。

3) 业绩承诺的完成情况及其对商誉减值测试的影响

新龙实业公司2018年度经审计的扣除非经常性损益后归属于母公司股东的净利润4,728.61万元,超过承诺数4,600.00万元,完成本年预测盈利。

13. 长期待摊费用

项目	期初数	本期增加	企业合并增加	本期摊销	其他减少	期末数
固定资产改良支出	3,300,153.13	3,140,288.05	93,560.57	1,656,546.29		4,877,455.46
合计	3,300,153.13	3,140,288.05	93,560.57	1,656,546.29		4,877,455.46

14. 递延所得税资产、递延所得税负债

(1) 未经抵销的递延所得税资产

项 目	期末数		期初数	
	可抵扣暂时性差异	递延所得税资产	可抵扣暂时性差异	递延所得税资产
应收账款坏账准备	22,756,280.25	3,901,830.70	16,359,080.21	2,924,199.56
应付职工薪酬	15,930,147.73	3,982,536.94	15,187,493.41	3,796,873.36
存货跌价准备	10,071,885.37	1,558,026.79	6,900,673.83	1,064,280.20
未实现的销售毛利	2,752,468.16	503,652.99	2,482,555.54	458,878.02
无形资产、长期待摊费用的摊销期限和税法不一致导致的计税基础大于账面价值	9,806.53	1,470.98	64,489.63	9,673.44
固定资产采用税法不认可的折旧方法、年限以及净残值率导致的计税基础大于账面价值	1,660,687.61	249,103.14	1,371,906.13	205,785.92
递延收益	3,519,590.31	608,076.66	656,437.78	164,109.44
固定资产减值准备	597,869.60	89,680.44		
未弥补亏损	4,069,812.12	1,017,453.03		
以公允价值计量且其变动计入当期损益的金融负债-公允价值变动	260,634.68	39,095.20		
合 计	61,629,182.36	11,950,926.87	43,022,636.53	8,623,799.94

(2) 未经抵销的递延所得税负债

项 目	期末数		期初数	
	应纳税暂时性差异	递延所得税负债	应纳税暂时性差异	递延所得税负债
非同一控制下企业合并资产评估增值	122,190,637.09	19,007,700.11		
固定资产加速折旧	6,921,383.69	1,730,345.92		
合 计	129,112,020.78	20,738,046.03		

15. 短期借款

(1) 明细情况

项 目	期末数	期初数
质押借款	93,690,000.00	

抵押借款	170,143,392.00	
保证借款	78,500,000.00	40,000,000.00
信用借款	110,022,054.00	10,000,000.00
保证、抵押及借款质押	6,500,000.00	
抵押及保证借款	24,000,000.00	10,000,000.00
合 计	482,855,446.00	60,000,000.00

(2) 短期借款分类的说明

1) 保证借款

借款人	金额	借款条件 1	借款条件 2
森春机械	30,000,000.00	本公司提供担保	
富立轴承	34,000,000.00	本公司提供担保	
安徽金越	10,000,000.00	本公司提供担保	
五龙制冷	4,500,000.00	新龙实业提供担保	
小 计	78,500,000.00		

2) 保证、抵押及借款质押

借款人	金额	借款条件 1	借款条件 2
新龙实业	6,500,000.00	新龙实业房产及土地抵押、专利权质押	吴岳民、求伟芹提供担保

3) 抵押及保证借款

借款人	金额	借款条件 1	借款条件 2
捷姆轴承	8,000,000.00	捷姆轴承、常山滚子房产及土地抵押	舒永强、江志敏提供担保
捷姆轴承	6,000,000.00	捷姆轴承房产及土地抵押	舒永强、汪华强、杨旭京、舒江帆、杨熠提供担保
新龙实业	10,000,000.00	新龙实业房产及土地抵押	吴岳民、求伟芹提供担保
小 计	24,000,000.00		

16. 以公允价值计量且其变动计入当期损益的金融负债

项 目	期末数	期初数
交易性金融负债	260,634.68	

其中：发行的交易性债券		
衍生金融负债		
其他	260,634.68	
合 计	260,634.68	

17. 应付票据及应付账款

(1) 明细情况

项 目	期末数	期初数
应付票据	93,817,818.26	74,654,900.22
应付账款	296,700,137.56	191,726,992.99
合 计	390,517,955.82	266,381,893.21

(2) 应付票据

项 目	期末数	期初数
银行承兑汇票	93,817,818.26	74,654,900.22
小 计	93,817,818.26	74,654,900.22

(3) 应付账款

项 目	期末数	期初数
应付材料成本采购款	252,838,764.11	170,157,994.40
应付长期资产购置款	43,861,373.45	21,568,998.59
小 计	296,700,137.56	191,726,992.99

18. 预收款项

项 目	期末数	期初数
预收货款	2,076,579.32	2,989,667.57
合 计	2,076,579.32	2,989,667.57

19. 应付职工薪酬

(1) 明细情况

项 目	期初数	本期增加	企业合并增加	本期减少	期末数
-----	-----	------	--------	------	-----

短期薪酬	32,768,499.12	243,051,165.85	6,596,174.34	235,209,077.19	47,206,762.12
离职后福利— 设定提存计划	1,188,844.89	18,606,478.83	119,155.06	18,327,810.17	1,586,668.61
合 计	33,957,344.01	261,657,644.68	6,715,329.40	253,536,887.36	48,793,430.73

(2) 短期薪酬明细情况

项 目	期初数	本期增加	企业合并增加	本期减少	期末数
工资、奖金、津贴 和补贴	30,703,105.52	211,843,513.51	6,221,900.90	204,309,033.52	44,459,486.41
职工福利费		9,468,045.66	133,471.80	9,525,772.96	75,744.50
社会保险费	1,225,575.72	13,494,801.39	75,148.25	13,018,090.15	1,777,435.21
其中：医疗保险费	714,994.41	10,629,370.91	65,107.48	10,443,645.07	965,827.73
工伤保险费	446,254.66	1,822,453.45	5,343.37	1,567,898.25	706,153.23
生育保险费	64,326.65	1,042,977.03	4,697.40	1,006,546.83	105,454.25
住房公积金	39,823.00	6,264,131.42	11,294.00	6,274,498.42	40,750.00
工会经费和职工教 育经费	799,994.88	1,980,673.87	154,359.39	2,081,682.14	853,346.00
小 计	32,768,499.12	243,051,165.85	6,596,174.34	235,209,077.19	47,206,762.12

(3) 设定提存计划明细情况

项 目	期初数	本期增加	企业合并增加	本期减少	期末数
基本养老保险	1,145,631.00	17,895,655.18	113,621.36	17,625,247.34	1,529,660.20
失业保险费	43,213.89	710,823.65	5,533.70	702,562.83	57,008.41
小 计	1,188,844.89	18,606,478.83	119,155.06	18,327,810.17	1,586,668.61

20. 应交税费

项 目	期末数	期初数
增值税	2,932,295.12	2,693,075.50
营业税	4,010.00	4,010.00
企业所得税	5,949,091.44	7,728,659.36
代扣代缴个人所得税	214,838.40	86,417.83
城市维护建设税	284,447.36	243,437.10
房产税	1,135,372.39	905,985.22

土地使用税	934,242.50	1,035,258.11
教育费附加	158,298.23	129,791.52
地方教育附加	105,532.17	86,527.67
印花税	62,096.03	75,865.81
地方水利建设基金	16,292.47	8,627.02
合 计	11,796,516.11	12,997,655.14

21. 其他应付款

(1) 明细情况

项 目	期末数	期初数
应付利息	830,040.30	79,447.92
应付股利	7,293,167.34	1,712,911.20
其他应付款	170,973,568.22	9,944,726.76
合 计	179,096,775.86	11,737,085.88

(2) 应付利息

项 目	期末数	期初数
短期借款应付利息	830,040.30	79,447.92
小 计	830,040.30	79,447.92

(3) 应付股利

项 目	期末数	期初数
普通股股利	7,293,167.34	1,712,911.20
小 计	7,293,167.34	1,712,911.20

(4) 其他应付款

项 目	期末数	期初数
应付经营费用	2,502,927.57	871,786.58
押金保证金	6,993,361.67	7,206,311.89
应付暂收款	3,658,043.46	1,101,729.33
拆借款	10,193,170.69	741,601.10
新龙实业股权收购款	134,521,680.79	

土地购置款	13,092,600.00	
其他	11,784.04	23,297.86
小 计	170,973,568.22	9,944,726.76

22. 递延收益

(1) 明细情况

项 目	期初数	本期增加	企业合并增加	本期减少	期末数	形成原因
政府补助	53,285,501.94	2,202,300.00	2,735,018.17	4,871,919.29	53,350,900.82	资产项目专项补助
合 计	53,285,501.94	2,202,300.00	2,735,018.17	4,871,919.29	53,350,900.82	

(2) 政府补助明细情况

项 目	期初数	本期新增 补助金额	企业合并 增加	本期计入当期损 益[注]	期末数	与资产相关/与 收益相关
浙江省战略性新兴产业 专项补助	1,232,500.16			290,000.04	942,500.12	与资产相关
2012 年度第二批科技成 果专项补助	9,500,000.19			1,500,000.12	8,000,000.07	与资产相关
2012 年战略性新兴产业 高端装备专项资金	8,941,666.77			1,449,999.97	7,491,666.80	与资产相关
热处理先进工艺技改节 能财政补助	7,568,659.96			948,380.00	6,620,279.96	与资产相关
2016 年省工业与信息 化发展财政专项资金	300,000.00				300,000.00	与资产相关
土地优惠政策奖励资金	4,079,169.47			93,320.16	3,985,849.31	与资产相关
2016 年度战略性新兴产业 集聚发展战略基地专 项引导资金	20,000,000.00				20,000,000.00	与资产相关
年产 50 万套高速精密数 控机床轴承		1,591,200.00		132,600.00	1,458,600.00	与资产相关
凤山土地出让金返还			1,085,237.09	4,332.25	1,080,904.84	与资产相关
绵阳土地出让金返还			1,217,200.80	5,224.04	1,211,976.76	与资产相关
其他	1,663,505.39	611,100.00	432,580.28	448,062.71	2,259,122.96	与资产相关
小 计	53,285,501.94	2,202,300.00	2,735,018.17	4,871,919.29	53,350,900.82	

[注]: 政府补助本期计入当期损益或冲减相关成本金额情况详见本财务报表附注合并财
务报表项目注释其他之政府补助说明。

23. 股本

(1) 明细情况

项 目	期初数	本期增减变动（减少以“—”表示）					期末数
		发行新股	送股	公积金转股	其他	小计	
股份总数	202,400,000	29,204,683		60,720,000		89,924,683	292,324,683

(2) 其他说明

1) 经公司 2017 年年度股东大会审议通过，以 2017 年 12 月 31 日总股本 20,240 万股为基数，向全体股东实施每 10 股派发现金股利 2.50 元（含税），共计 5,060 万元，同时公司以资本公积转增股本，每 10 股转增 3 股，共计转增 6,072 万股。公司已于 2018 年 6 月 29 日办妥工商变更登记手续。

2) 根据本公司二届十四次、二届十七次董事会和 2017 年年度股东大会审议通过，并经中国证券监督管理委员会《关于核准浙江五洲新春集团股份有限公司向浙江五洲新春集团控股有限公司等发行股份购买资产并募集配套资金的批复》（证监许可〔2018〕1607 号）核准，本公司以发行股份和支付现金相结合的方式购买浙江五洲新春集团控股有限公司等合计持有的新龙实业 100% 股权，经交易各方以天源资产评估有限公司出具的评估报告为基础协商确定的新龙实业 100% 股权价值为 59,800.00 万元，本公司向交易对方发行人民币普通股（A 股）股票 29,204,683 股购买其持有新龙实业 77.50% 股权价值 463,478,319.21 元，每股面值 1 元，每股发行价格为人民币 15.87 元；向交易对方以现金支付其持有新龙实业 22.50% 的股权价值 134,521,680.79 元。公司已于 2018 年 10 月完成股份发行并办理新龙实业 100% 股权工商变更登记手续。此次股权变更后，公司增加注册资本和实收资本 29,204,683.00 元，增加资本公积（股本溢价）433,330,239.99 元（扣除发行股份直接费用 943,396.22 元）。公司已于 2019 年 3 月 26 日办妥工商变更登记手续。

24. 资本公积

(1) 明细情况

项 目	期初数	本期增加	本期减少	期末数
资本溢价（股本溢价）	568,075,196.11	433,330,239.99	63,720,019.63	937,685,416.47
合 计	568,075,196.11	433,330,239.99	63,720,019.63	937,685,416.47

(2) 其他说明

1) 本期资本公积增加 433,330,239.99 元系以发行股份和支付现金相结合的方式购买

新龙实业 100%股权，具体情况详见本财务报表附注五股本之说明；

2) 本期资本公积减少 60,720,000.00 元系资本公积转增股本，具体情况详见本财务报表附注五股本之说明；

3) 本期资本公积减少 3,000,019.63 元系公司收购富迪轴承 40%的少数股东股权，按照取得的长期股权投资成本与按照新增持股比例计算应享有富迪轴承公司自购买日开始持续计算的可辨认净资产份额之间的差额调整所致。

25. 库存股

(1) 明细情况

项 目	期初数	本期增加	本期减少	期末数
股份回购		42,082,475.77		42,082,475.77
合 计		42,082,475.77		42,082,475.77

(2) 其他说明

本期股份回购情况详见本财务报表附注十二（二）之说明。

26. 其他综合收益

项 目	期初数	本期发生额					期末数
		本期所得税前发生额	减：前期计入其他综合收益当期转入损益	减：所得税费用	税后归属于母公司	税后归属于少数股东	
以后将重分类进损益的其他综合收益	-3,270,181.53	323,255.99			323,255.99		-2,946,925.54
其中：外币财务报表折算差额	-3,270,181.53	323,255.99			323,255.99		-2,946,925.54
其他综合收益合计	-3,270,181.53	323,255.99			323,255.99		-2,946,925.54

27. 盈余公积

(1) 明细情况

项 目	期初数	本期增加	本期减少	期末数
法定盈余公积	45,011,428.09	8,009,254.15		53,020,682.24
合 计	45,011,428.09	8,009,254.15		53,020,682.24

(2) 其他说明

本期按母公司实现的净利润提取 10%的法定盈余公积 8,009,254.15 元。

28. 未分配利润

项 目	本期数	上年同期数
期初未分配利润	396,286,677.27	338,946,255.80
加：本期归属于母公司所有者的净利润	102,271,268.18	98,734,920.01
减：提取法定盈余公积	8,009,254.15	11,034,498.54
应付普通股股利	50,600,000.00	30,360,000.00
期末未分配利润	439,948,691.30	396,286,677.27

(二) 合并利润表项目注释

1. 营业收入/营业成本

项 目	本期数		上年同期数	
	收入	成本	收入	成本
主营业务收入	1,331,205,615.71	1,044,921,114.82	1,107,717,628.07	861,966,581.40
其他业务收入	42,380,544.94	13,967,935.68	38,103,971.71	19,880,193.77
合 计	1,373,586,160.65	1,058,889,050.50	1,145,821,599.78	881,846,775.17

2. 税金及附加

项 目	本期数	上年同期数
城市维护建设税	3,054,626.68	2,886,587.77
教育费附加	1,738,655.67	1,678,780.73
地方教育附加	1,159,103.78	1,119,187.16
印花税	1,142,455.35	706,607.47
房产税	3,183,438.58	2,439,181.47
土地使用税	3,684,304.47	4,271,192.74
车船使用税	32,112.00	23,195.72
合 计	13,994,696.53	13,124,733.06

3. 销售费用

项 目	本期数	上年同期数
运输费	16,940,356.08	12,530,054.18
销售佣金	3,312,808.86	1,966,010.79
广告宣传费	615,099.42	656,677.54
报关费	5,950,052.53	4,164,286.28
包装费	13,453,182.98	11,542,822.92
其他	4,222,978.30	3,423,643.85
合 计	44,494,478.17	34,283,495.56

4. 管理费用

项 目	本期数	上年同期数
办公费用	14,418,425.52	6,092,277.71
差旅费	3,377,810.59	2,476,858.02
汽车费用	2,265,231.49	2,184,211.19
业务招待费	4,281,382.81	2,820,608.12
职工薪酬	48,836,199.42	39,548,766.62
资产折旧和摊销	11,335,475.98	8,217,021.56
其他	3,353,089.42	1,772,176.75
合 计	87,867,615.23	63,111,919.97

5. 研发费用

项 目	本期数	上年同期数
职工薪酬	12,302,272.45	7,658,097.61
直接投入	22,148,848.25	21,906,589.20
资产折旧和摊销	5,411,407.76	6,226,777.30
委托外部研发开发费用	80,280.86	
其他	2,286,835.28	534,077.87
合 计	42,229,644.60	36,325,541.98

6. 财务费用

项 目	本期数	上年同期数
利息收入	-920,742.36	-1,015,731.21
利息支出	12,042,360.70	2,818,942.74
汇兑损益	-674,175.61	6,605,901.49
其他	715,923.96	448,999.61
合 计	11,163,366.69	8,858,112.63

7. 资产减值损失

项 目	本期数	上年同期数
坏账损失	2,320,519.14	1,257,267.18
存货跌价损失	197,888.38	-331,114.21
合 计	2,518,407.52	926,152.97

8. 其他收益

项 目	本期数	上年同期数	计入本期非经常性损益的金额
与资产相关的政府补助	4,871,919.29	4,688,132.95	4,871,919.29
与收益相关的政府补助	2,437,470.32	209,934.08	2,368,070.18
个税手续费返还	133,772.56		133,772.56
合 计	7,443,162.17	4,898,067.03	7,373,762.03

本期计入其他收益的政府补助情况详见本财务报表附注合并财务报表项目注释其他之政府补助说明。

9. 投资收益

项 目	本期数	上年同期数
处置以公允价值计量且其变动计入当期损益的金融资产取得的投资收益		1,194,931.08
处置以公允价值计量且其变动计入当期损益的金融负债取得的投资收益	-251,730.00	
可供出售金融资产在持有期间的投资收益	685,600.00	624,200.00

理财产品收益	517,214.21	1,195,742.33
合 计	951,084.21	3,014,873.41

10. 公允价值变动收益

项 目	本期数	上年同期数
以公允价值计量且其变动计入当期损益的金融资产		-1,296,356.75
以公允价值计量且其变动计入当期损益的金融负债	-260,634.68	
合 计	-260,634.68	-1,296,356.75

11. 资产处置收益

项 目	本期数	上年同期数	计入本期非经常性损益的金额
固定资产处置收益	-952,373.43	445,450.47	-952,373.43
合 计	-952,373.43	445,450.47	-952,373.43

12. 营业外收入

项 目	本期数	上年同期数	计入本期非经常性损益的金额
固定资产报废利得	210,522.71	136,577.76	210,522.71
政府补助[注]	283,440.00	6,539,267.12	283,440.00
罚没收入	241,029.15	308,685.31	241,029.15
其他	117,345.93	90,426.64	117,345.93
合 计	852,337.79	7,074,956.83	852,337.79

[注]：本期计入营业外收入的政府补助情况详见本财务报表附注合并财务报表项目注释其他之政府补助说明。

13. 营业外支出

项 目	本期数	上年同期数	计入本期非经常性损益的金额
非流动资产毁损报废损失	79,099.95	308,253.54	79,099.95

对外捐赠	110,000.00		110,000.00
罚款支出	82,965.65	587,359.80	82,965.65
地方水利建设基金	106,551.98	79,962.20	
其他	59,425.12	28,650.14	59,425.12
合计	438,042.70	1,004,225.68	331,490.72

14. 所得税费用

(1) 明细情况

项目	本期数	上年同期数
当期所得税费用	18,308,024.24	21,445,511.10
递延所得税费用	-359,922.59	-1,176,926.02
合计	17,948,101.65	20,268,585.08

(2) 会计利润与所得税费用调整过程

项目	本期数	上年同期数
利润总额	120,024,434.77	120,477,633.75
按法定税率计算的所得税费用	30,006,108.69	30,119,408.44
适用不同税率的影响	-10,670,942.51	-12,536,857.50
调整以前期间所得税的影响	-143,360.28	-422,172.58
非应税收入的影响	-109,780.01	-568,798.78
不可抵扣的成本、费用和损失的影响	386,039.74	2,867,661.10
加计扣除计算影响	-4,878,496.83	-2,426,274.29
使用前期未确认递延所得税资产的可抵扣亏损的影响	-56,919.11	-209,082.54
本期未确认递延所得税资产的可抵扣暂时性差异或可抵扣亏损的影响	3,415,451.96	3,444,701.23
所得税费用	17,948,101.65	20,268,585.08

15. 其他综合收益的税后净额

其他综合收益的税后净额详见本财务报表附注合并资产负债表项目注释之其他综合收益说明。

(三) 合并现金流量表项目注释

1. 收到其他与经营活动有关的现金

项 目	本期数	上年同期数
收回银行承兑保证金	28,846,212.07	23,989,933.61
利息收入	920,742.36	1,015,731.21
政府补助	4,853,810.18	30,936,267.12
其他	1,849,828.28	848,815.29
合 计	36,470,592.89	56,790,747.23

2. 支付其他与经营活动有关的现金

项 目	本期数	上年同期数
支付银行承兑及信用证保证金	25,503,175.51	28,408,212.07
期间费用	70,515,930.45	70,836,656.08
其他	2,510,775.89	508,454.03
合 计	98,529,881.85	99,753,322.18

3. 收到其他与投资活动有关的现金

项 目	本期数	上年同期数
收回土地履约保证金	270,000.00	1,038,860.00
收到工程履约保证金		250,000.00
赎回理财产品	30,890,000.00	50,000,000.00
收回安徽金越合并前拆给李政款项		3,000,000.00
收购新龙实业购买日现金及现金等价物	7,925,914.26	
合 计	39,085,914.26	54,288,860.00

4. 支付其他与投资活动有关的现金

项 目	本期数	上年同期数
购买理财产品	11,190,000.00	20,000,000.00
支付工程履约保证金		150,000.00

支付土地履约保证金	5,072,255.00	
远期结售汇投资损失	251,730.00	
合 计	16,513,985.00	20,150,000.00

5. 收到其他与筹资活动有关的现金

项 目	本期数	上年同期数
收到合肥金工投资有限公司资金拆借款	535,348.22	
收到捷姆轴承工会资金拆借款	1,000,000.00	
合 计	1,535,348.22	

6. 支付其他与筹资活动有关的现金

项 目	本期数	上年同期数
回购库存股资金	42,082,475.77	
支付非同一控制合并新龙实业直接费用	1,000,000.00	
短期借款保证金	9,000,000.00	
归还刘晓华资金拆借款	20,590,513.71	
归还江志敏资金拆借款	10,007,634.71	
归还捷姆轴承工会资金拆借款	1,000,000.00	
支付富迪轴承少数股东股权	3,939,684.84	
归还合肥金工投资有限公司拆借款		957,641.95
支付五洲上海少数股东股权		594,600.00
合 计	87,620,309.03	1,552,241.95

7. 现金流量表补充资料

(1) 现金流量表补充资料

补充资料	本期数	上年同期数
1) 将净利润调节为经营活动现金流量:		
净利润	102,076,333.12	100,209,048.67
加: 资产减值准备	2,518,407.52	926,152.97

固定资产折旧、油气资产折耗、生产性生物资产折旧	68,945,163.06	58,528,166.00
无形资产摊销	4,203,585.53	3,195,071.42
长期待摊费用摊销	1,656,546.29	1,118,181.19
处置固定资产、无形资产和其他长期资产的损失(收益以“-”号填列)	952,373.43	-445,450.47
固定资产报废损失(收益以“-”号填列)	-131,422.76	171,675.78
公允价值变动损失(收益以“-”号填列)	260,634.68	1,296,356.75
财务费用(收益以“-”号填列)	11,326,905.82	9,422,618.23
投资损失(收益以“-”号填列)	-951,084.21	-3,014,873.41
递延所得税资产减少(增加以“-”号填列)	-1,269,911.21	-976,410.86
递延所得税负债增加(减少以“-”号填列)	909,988.62	-200,515.16
存货的减少(增加以“-”号填列)	-60,903,199.30	-68,180,305.36
经营性应收项目的减少(增加以“-”号填列)	-38,500,868.91	-8,417,888.89
经营性应付项目的增加(减少以“-”号填列)	43,496,172.86	22,014,582.11
其他		
经营活动产生的现金流量净额	134,589,624.54	115,646,408.97
2) 不涉及现金收支的重大投资和筹资活动:		
债务转为资本		
一年内到期的可转换公司债券		
融资租入固定资产		
3) 现金及现金等价物净变动情况:		
现金的期末余额	110,644,246.49	66,912,610.56
减: 现金的期初余额	66,912,610.56	154,470,336.01
加: 现金等价物的期末余额		
减: 现金等价物的期初余额		
现金及现金等价物净增加额	43,731,635.93	-87,557,725.45

(2) 本期支付的取得子公司的现金净额

项 目	本期数
本期发生的企业合并于本期支付的现金或现金等价物	

其中：新龙实业	
捷姆轴承	51,000,000.00
减：购买日子公司持有的现金及现金等价物	
其中：新龙实业	7,925,914.26
捷姆轴承	1,503,933.11
加：以前期间发生的企业合并于本期支付的现金或现金等价物	
其中：新龙实业	
捷姆轴承	
取得子公司支付的现金净额	41,570,152.63

(3) 现金和现金等价物的构成

项 目	期末数	期初数
1) 现金	110,644,246.49	66,912,610.56
其中：库存现金	249,945.22	30,447.87
可随时用于支付的银行存款	107,376,857.49	66,882,162.69
可随时用于支付的其他货币资金	3,017,443.78	
2) 现金等价物		
其中：三个月内到期的债券投资		
3) 期末现金及现金等价物余额	110,644,246.49	66,912,610.56
其中：母公司或集团内子公司使用受限制的现金及现金等价物		

(4) 现金流量表补充资料的说明

因流动性受限，本公司未将银行承兑汇票保证金及短期借款保证金列入现金及现金等价物。该等货币资金的期末余额和期初余额分别为 38,645,175.51 元和 28,408,212.07 元。

(四) 其他

1. 所有权或使用权受到限制的资产

项 目	期末账面价值	受限原因
货币资金	38,645,175.51	质押用于办理短期借款，开具银行承兑汇票及信用证
应收票据及应收账款	87,137,917.07	质押用于开具银行承兑汇票及信用证

投资性房地产	8,311,874.07	投资性房地产抵押用于借款
固定资产	106,609,637.86	房屋及建筑物抵押用于借款
无形资产	73,427,654.12	土地使用权抵押用于借款
合 计	314,132,258.63	

2. 外币货币性项目

(1) 明细情况

项 目	期末外币余额	折算汇率	期末折算成人民币余额
货币资金			10,782,112.33
其中：美元	851,606.09	6.8632	5,844,742.92
欧元	625,771.51	7.8473	4,910,616.77
日元	426,000.00	0.0619	26,369.40
比索	1,100.00	0.3484	383.24
应收票据及应收账款			98,856,579.92
其中：美元	10,223,305.04	6.8632	70,164,587.15
欧元	3,227,527.47	7.8473	25,327,376.32
日元	22,799,908.89	0.0619	1,411,314.36
新加坡币	390,176.60	5.0062	1,953,302.09
短期借款			33,865,446.00
其中：美元	560,000.00	6.8632	3,843,392.00
欧元	2,400,000.00	7.8473	18,833,520.00
瑞士法郎	1,610,000.00	6.9494	11,188,534.00
应付票据及应付账款			2,576,925.35
其中：美元	2,504.80	6.8632	17,190.94
欧元	326,193.01	7.8473	2,559,734.41

(2) 境外经营实体说明

公司全资子公司五洲香港主要经营地在中国香港，以美元作为记账本位币。

3. 政府补助

(1) 明细情况

1) 与资产相关的政府补助

项 目	期初 递延收益	本期新增补助	企业 合并增加	本期摊销	期末 递延收益	本期摊销 列报项目	说明
浙江省战略性新兴产业专项补助	1,232,500.16			290,000.04	942,500.12	其他收益	
2012 年度第二批科技成果专项补助	9,500,000.19			1,500,000.12	8,000,000.07	其他收益	
2012 年战略性新兴产业高端装备专项资金	8,941,666.77			1,449,999.97	7,491,666.80	其他收益	
热处理先进工艺技改节能财政补助	7,568,659.96			948,380.00	6,620,279.96	其他收益	
2016 年省工业与信息化发展财政专项资金	300,000.00				300,000.00	其他收益	
土地优惠政策奖励资金	4,079,169.47			93,320.16	3,985,849.31	其他收益	
2016 年度战略性新兴产业集聚发展战略基地专项引导资金	20,000,000.00				20,000,000.00	其他收益	
年产 50 万套高速精密数控机床轴承		1,591,200.00		132,600.00	1,458,600.00	其他收益	
其他	1,663,505.39	611,100.00	2,735,018.17	457,619.00	4,552,004.56	其他收益	
小 计	53,285,501.94	2,202,300.00	2,735,018.17	4,871,919.29	53,350,900.82		

2) 与收益相关，且用于补偿公司已发生的相关成本费用或损失的政府补助

项 目	金额	列报项目	说明
工业和科技创新引导资金	110,000.00	营业外收入	常经信〔2018〕103 号
工业和科技创新发展引导资金	100,000.00	营业外收入	相关通知
企业扩大有效投资奖励	50,000.00	营业外收入	相关通知
2017 年度县创新驱动专项资金发放	12,000.00	营业外收入	相关通知
专利资助款	6,000.00	营业外收入	相关通知
2018 年六安市创新驱动专项资金	5,440.00	营业外收入	相关通知
商业模式创新	460,500.00	其他收益	新财企〔2017〕871 号
高新技术补贴	430,000.00	其他收益	新财企字〔2018〕778 号
智能制造示范企业奖励	300,000.00	其他收益	新财企〔2018〕534 号
国家实验室认可、标准企业奖励	300,000.00	其他收益	新财企〔2018〕669 号

引才、外国专家引进、博士后补助	275,000.00	其他收益	相关通知
国际展、出口信用保险	96,600.00	其他收益	新财企〔2018〕701号
增值税退税收入	69,400.14	其他收益	财税〔2016〕52号
岗位补贴款(合肥市财政局)	64,436.00	其他收益	相关通知
稳岗补贴	63,040.19	其他收益	嵊人社〔2018〕80号
17年经开区新型工业化政策补助	60,000.00	其他收益	相关通知
专利授权奖励	60,000.00	其他收益	新财企〔2018〕615号
BYD传动系统用支撑轴承的研发	50,000.00	其他收益	新科〔2018〕61号
县创新团队-常山科技局	50,000.00	其他收益	相关通知
稳岗补贴-常山就业局	41,874.78	其他收益	常人社〔2018〕53号
2018年度技工大省技能培训补贴	31,200.00	其他收益	相关通知
2016年新昌县属地报关补助	24,300.00	其他收益	新财企〔2017〕872号
国内展	20,000.00	其他收益	新财企〔2018〕702号
P4/P2级高速精密数控机床轴承技术奖励	20,000.00	其他收益	新财企〔2018〕29号
外出招聘补贴	11,000.00	其他收益	嵊人社〔2018〕94号
2018年稳岗补贴(大连社保)	5,339.21	其他收益	大人社发〔2017〕163号
新昌县就业管理服务处就业专项资金支出户资金补贴汇入	2,000.00	其他收益	相关通知
服装贸易执行额、高岸执行额	1,600.00	其他收益	新财企〔2018〕223号
就业见习补贴	1,000.00	其他收益	嵊市委办发〔2015〕47号
专利维持费-常山科技局	180.00	其他收益	相关通知
小计	2,720,910.32		

(2) 本期计入当期损益的政府补助金额为 7,592,829.61 元。

六、合并范围的变更

(一) 非同一控制下企业合并

1. 本期发生的非同一控制下企业合并

被购买方名称	股权取得时点	股权取得成本	股权取得比例(%)	股权取得方式
新龙实业	2018年10月	598,000,000.00	100.00	发行股份和支付现金相结合

捷姆轴承	2018年8月	51,000,000.00	51.00	现金收购
------	---------	---------------	-------	------

(续上表)

被购买方名称	购买日	购买日的确定依据	购买日至期末被购买方的收入	购买日至期末被购买方的净利润
新龙实业	2018年10月31日	办妥财产权交接手续	65,389,495.41	7,636,463.21
捷姆轴承	2018年8月29日	办妥财产权交接手续	54,477,910.70	386,464.79

2. 合并成本及商誉

(1) 明细情况

项目	新龙实业	捷姆轴承
合并成本	598,000,000.00	51,000,000.00
现金	134,521,680.79	51,000,000.00
发行的权益性证券的公允价值	463,478,319.21	
合并成本合计	598,000,000.00	51,000,000.00
减：取得的可辨认净资产公允价值份额	196,860,911.37	44,772,762.54
商誉	401,139,088.63	6,227,237.46

(2) 合并成本公允价值的确定方法、或有对价及其变动的说明

1) 新龙实业合并成本公允价值系以天源资产评估有限公司于2018年3月25日出具的《浙江五洲新春集团股份有限公司拟发行股份及支付现金购买资产涉及的浙江新龙实业有限公司股东全部权益价值资产评估报告》(天源评报字〔2018〕第0071号)为基础,评估基准日为2017年12月31日,经评估后的股权价值为59,850.00万元,交易各方最终协商确定的新龙实业100%股权价值为59,800.00万元;

2) 捷姆轴承合并成本公允价值系以坤元资产评估有限公司于2018年8月27日出具的《浙江五洲新春集团股份有限公司拟进行股权收购涉及的捷姆轴承集团有限公司股东全部权益价值评估项目资产评估报告》(坤元评报〔2018〕412号)为基础,评估基准日2018年6月30日,经评估后的股权价值为100,086,479.64元,交易各方最终协商确定的捷姆轴承51%股权价值为5,100.00万元。

(3) 大额商誉形成的主要原因

1) 新龙实业于购买日2018年10月31日可辨认净资产公允价值为196,860,911.37

元，合并成本 598,000,000.00 元，形成商誉 401,139,088.63 元；

2) 捷姆轴承于购买日 2018 年 8 月 31 日可辨认净资产公允价值份额为 44,772,762.54

元，合并成本 51,000,000.00 元，形成商誉 6,227,237.46 元。

3. 被购买方于购买日可辨认资产、负债

(1) 明细情况

项 目	新龙实业		捷姆轴承	
	购买日 公允价值	购买日 账面价值	购买日 公允价值	购买日 账面价值
资产	389,324,690.65	312,347,049.54	211,407,261.44	160,794,550.44
货币资金	9,385,914.26	9,385,914.26	4,623,933.11	4,623,933.11
应收票据及应收账款	140,781,381.09	140,781,381.09	39,228,836.19	39,228,836.19
存货	70,516,438.32	68,406,537.85	47,984,137.63	47,984,137.63
可供出售金融资产	21,209,000.00	2,000,000.00		
投资性房地产	4,555,533.05	2,037,624.75	8,528,282.54	337,489.50
固定资产	90,677,096.97	73,727,396.16	79,980,950.94	56,747,437.37
无形资产	46,239,773.58	10,081,198.09	27,742,472.18	8,554,067.79
长期待摊费用	137,554.20	104,998.16		
其他资产	5,821,999.18	5,821,999.18	3,318,648.85	3,318,648.85
负债	172,245,322.61	160,698,422.50	123,617,530.97	115,336,373.67
借款	88,081,411.37	88,081,411.37	44,000,000.00	44,000,000.00
应付票据及应付账款	47,527,929.47	47,527,929.47	35,944,349.32	35,944,349.32
其他应付款	11,852,508.28	11,852,508.28	32,778,412.03	32,778,412.03
递延所得税负债	11,546,900.11		8,281,157.30	
其他负债	13,236,573.38	13,236,573.38	2,613,612.32	2,613,612.32
净资产	217,079,368.04	151,648,627.04	87,789,730.47	45,458,176.77
减：少数股东权益	20,218,456.67	19,476,647.47	43,016,967.93	22,274,506.62
取得的净资产	196,860,911.37	132,171,979.57	44,772,762.54	23,183,670.15

(2) 可辨认资产、负债公允价值的确定方法

可辨认资产、负债公允价值采用资产基础法的资产评估报告来确定。

(二) 其他原因的合并范围变动

合并范围增加

公司名称	股权取得方式	股权取得时点	出资额	出资比例
四川五洲	新设子公司	2018年5月24日	7,050,000.00	100.00%
安徽森春	新设子公司	2018年5月16日	11,300,000.00	100.00%

七、在其他主体中的权益

(一) 在重要子公司中的权益

1. 重要子公司的构成

(1) 基本情况

子公司名称	主要经营地	注册地	业务性质	持股比例(%)		取得方式
				直接	间接	
五洲销售	浙江省新昌县	浙江省新昌县	商业	100.00		设立
五洲香港	中国香港	中国香港	商业	100.00		设立
森春机械	浙江省新昌县	浙江省新昌县	制造业	100.00		设立
富日泰	浙江省新昌县	浙江省新昌县	制造业	75.00		同一控制下企业合并
五洲上海	上海市	上海市	商业	100.00		设立
富盛轴承	浙江省新昌县	浙江省新昌县	制造业	100.00		同一控制下企业合并
富立轴承	浙江省新昌县	浙江省新昌县	制造业	86.14	13.86	同一控制下企业合并
富迪轴承	浙江省新昌县	浙江省新昌县	制造业	66.00	34.00	非同一控制下企业合并
大连五洲	辽宁省大连市	辽宁省大连市	制造业	70.00		非同一控制下企业合并
金昌轴承	安徽省合肥市	安徽省合肥市	制造业	100.00		非同一控制下企业合并
安徽金越	安徽省六安市	安徽省六安市	制造业		100.00	非同一控制下企业合并
同合电梯	浙江省杭州市	浙江省杭州市	商业	60.00[注]		设立
安徽冷成形	安徽省六安市	安徽省六安市	制造业	100.00		设立

四川五洲	四川省绵阳市	四川省绵阳市	商业	100.00		设立
安徽森春	安徽省六安市	安徽省六安市	制造业	100.00		设立
捷姆轴承	浙江省衢州市	浙江省衢州市	制造业	51.00		非同一控制下企业合并
常山热处理	浙江省衢州市	浙江省衢州市	商业		51.00	非同一控制下企业合并
常山进出口	浙江省衢州市	浙江省衢州市	商业		51.00	非同一控制下企业合并
常山研究中心	浙江省衢州市	浙江省衢州市	研发		51.00	非同一控制下企业合并
常山滚子	浙江省衢州市	浙江省衢州市	商业		51.00	非同一控制下企业合并
新龙实业	浙江省新昌县	浙江省新昌县	制造业	100.00		非同一控制下企业合并
五龙制冷	浙江省新昌县	浙江省新昌县	制造业		100.00	非同一控制下企业合并
长新制冷	四川省绵阳市	四川省绵阳市	制造业		65.00	非同一控制下企业合并

[注]：根据双方签订的《合资协议》约定，2017年7月1日至2020年6月30日期间可供分配的利润双方商定按五五分成，到期后按出资比例分配。

2. 重要的非全资子公司

子公司名称	少数股东持股比例	本期归属于少数股东的损益	本期向少数股东宣告分派的股利	期末少数股东权益余额
富日泰	25%	967,804.97	742,469.80	27,210,615.05
富迪轴承	40%[注]	597,076.54	4,060,315.16	
大连五洲	30%	-2,371,419.62		26,145,700.50
同合电梯	40%	14,306.57		275,502.16
长新制冷	35%	407,928.73	6,182,852.18	14,443,533.22
捷姆轴承	49%	189,367.75		43,206,335.68

[注]：公司2018年8月收购富迪轴承40%少数股权，已变更为全资子公司。

3. 重要非全资子公司的主要财务信息

(1) 资产和负债情况

子公司名称	期末数					
	流动资产	非流动资产	资产合计	流动负债	非流动负债	负债合计
富日泰	86,358,238.26	39,684,094.70	126,042,332.96	17,199,872.78		17,199,872.78

富迪轴承						
大连五洲	24,982,724.39	65,859,996.80	90,842,721.19	3,690,386.16		3,690,386.16
同合电梯	8,229,459.29	88,561.71	8,318,021.00	7,567,016.67		7,567,016.67
长新制冷	72,596,784.15	12,159,478.60	84,756,262.75	43,231,663.24	257,361.74	43,489,024.98
捷姆轴承	95,062,037.00	114,213,099.23	209,275,136.23	113,202,496.00	7,896,444.97	121,098,940.97

(续上表)

子公司名称	期初数					
	流动资产	非流动资产	资产合计	流动负债	非流动负债	负债合计
富日泰	84,666,892.63	42,223,985.22	126,890,877.85	18,949,758.34		18,949,758.34
富迪轴承	10,894,017.30	4,415,065.87	15,309,083.17	4,301,823.61		4,301,823.61
大连五洲	29,801,170.82	68,241,976.98	98,043,147.80	2,986,080.71		2,986,080.71
同合电梯	4,696,599.82	30,020.24	4,726,620.06	4,004,228.88		4,004,228.88
长新制冷						
捷姆轴承						

(2) 损益和现金流量情况

子公司名称	本期数				上年同期数			
	营业收入	净利润	综合收益总额	经营活动现金流量	营业收入	净利润	综合收益总额	经营活动现金流量
富日泰	133,609,058.68	3,871,219.87	3,871,219.87	21,036,706.36	139,361,970.11	4,367,469.41	4,367,469.41	5,502,746.29
富迪轴承					13,561,721.39	2,808,384.57	2,808,384.57	1,799,939.47
大连五洲	9,278,491.25	-7,904,732.06	-7,904,732.06	-10,743,444.44	621,585.50	-2,138,262.00	-2,138,262.00	-5,385,343.06
同合电梯	12,063,458.81	28,613.15	28,613.15	110,691.16	3,541,013.66	-277,608.82	-277,608.82	-267,669.68
长新制冷	18,964,504.43	1,165,510.68	1,165,510.68	9,274,755.43				
捷姆轴承	54,477,910.70	386,464.79	386,464.79	12,341,783.31				

(二) 在子公司的所有者权益份额发生变化但仍控制子公司的交易

1. 在子公司的所有者权益份额发生变化的情况说明

子公司名称	变动时间	变动前持股比例	变动后持股比例
富迪	2018年8月	60%	100%

2. 交易对于少数股东权益及归属于母公司所有者权益的影响

项 目	富迪
购买成本/处置对价	
现金	3,939,684.84
购买成本合计	3,939,684.84
减：按取得的股权比例计算的子公司净资产份额	939,665.21
差额	3,000,019.63
其中：调整资本公积	-3,000,019.63

八、与金融工具相关的风险

本公司从事风险管理的目标是在风险和收益之间取得平衡，将风险对本公司经营业绩的负面影响降至最低水平，使股东和其他权益投资者的利益最大化。基于该风险管理目标，本公司风险管理的基本策略是确认和分析本公司面临的各种风险，建立适当的风险承受底线和进行风险管理，并及时可靠地对各种风险进行监督，将风险控制在限定的范围内。

本公司在日常活动中面临各种与金融工具相关的风险，主要包括信用风险、流动风险及市场风险。管理层已审议并批准管理这些风险的政策，概括如下。

（一）信用风险

信用风险，是指金融工具的一方不能履行义务，造成另一方发生财务损失的风险。

本公司的信用风险主要来自银行存款和应收款项。为控制上述相关风险，本公司分别采取了以下措施。

1. 银行存款

本公司将银行存款存放于信用评级较高的金融机构，故其信用风险较低。

2. 应收款项

本公司持续对采用信用方式交易的客户进行信用评估。根据信用评估结果，本公司选择与经认可的且信用良好的客户进行交易，并对其应收款项余额进行监控，以确保本公司不会面临重大坏账风险。

由于本公司仅与经认可的且信用良好的第三方进行交易，所以无需担保物。信用风险集中按照客户进行管理。截至 2018 年 12 月 31 日，本公司存在一定的信用集中风险，本公司应收账款的 44.40% (2017 年 12 月 31 日：50.22%) 源于余额前五名客户。本公司对应收账款余额未持有任何担保物或其他信用增级。

(1) 本公司的应收款项中未逾期且未减值的金额,以及虽已逾期但未减值的金额和逾期账龄分析如下:

项 目	期末数				合 计
	未逾期未减值	已逾期未减值			
		1 年以内	1-2 年	2 年以上	
应收票据及 应收账款	133,175,728.23				133,175,728.23
小 计	133,175,728.23				133,175,728.23

(续上表)

项 目	期初数				合 计
	未逾期未减值	已逾期未减值			
		1 年以内	1-2 年	2 年以上	
应收票据及 应收账款	43,304,301.73				43,304,301.73
小 计	43,304,301.73				43,304,301.73

(2) 单项计提减值的应收款项情况见本财务报表附注合并财务报表项目注释之应收款项说明。

(二) 流动风险

流动风险,是指本公司在履行以交付现金或其他金融资产的方式结算的义务时发生资金短缺的风险。流动风险可能源于无法尽快以公允价值售出金融资产;或者源于对方无法偿还其合同债务;或者源于提前到期的债务;或者源于无法产生预期的现金流量。

为控制该项风险,本公司综合运用票据结算、银行借款等多种融资手段,并采取长、短期融资方式适当结合,优化融资结构的方法,保持融资持续性与灵活性之间的平衡。本公司已从多家商业银行取得银行授信额度以满足营运资金需求和资本开支。

金融负债按剩余到期日分类

项 目	期末数				
	账面价值	未折现合同金额	1 年以内	1-3 年	3 年以上
银行借款	482,855,446.00	492,876,887.63	492,876,887.63		
应付票据及应 付账款	390,517,955.82	390,517,955.82	390,517,955.82		
其他应付款	179,096,775.86	179,096,775.86	179,096,775.86		

小 计	1,052,470,177.68	1,062,491,619.31	1,062,491,619.31		
-----	------------------	------------------	------------------	--	--

(续上表)

项 目	期初数				
	账面价值	未折现合同金额	1 年以内	1-3 年	3 年以上
银行借款	60,000,000.00	61,102,245.41	61,102,245.41		
应付票据及应付账款	266,381,893.21	266,381,893.21	266,381,893.21		
其他应付款	11,737,085.88	11,737,085.88	11,737,085.88		
小 计	338,118,979.09	339,221,224.50	339,221,224.50		

(三) 市场风险

市场风险，是指金融工具的公允价值或未来现金流量因市场价格变动而发生波动的风险。市场风险主要包括利率风险和外汇风险。

1. 利率风险

利率风险，是指金融工具的公允价值或未来现金流量因市场利率变动而发生波动的风险。本公司面临的市场利率变动的风险主要与本公司以浮动利率计息的借款有关。

截至2018年12月31日，本公司以浮动利率计息的银行借款人民币482,855,446.00元(2017年12月31日：人民币60,000,000.00元)，在其他变量不变的假设下，假定利率变动50个基点，不会对本公司的利润总额和股东权益产生重大的影响。

2. 外汇风险

外汇风险，是指金融工具的公允价值或未来现金流量因外汇汇率变动而发生波动的风险。本公司面临的汇率变动的风险主要与本公司外币货币性资产和负债有关。对于外币资产和负债，如果出现短期的失衡情况，本公司会在必要时按市场汇率买卖外币，以确保将净风险敞口维持在可接受的水平。本公司于中国内地经营，且主要活动以人民币计价。因此，本公司所承担的外汇变动市场风险不重大。

本公司期末外币货币性资产和负债情况见本财务报表附注合并财务报表项目注释其他之外币货币性项目说明。

九、公允价值的披露

(一) 以公允价值计量的资产和负债的期末公允价值明细情况

项 目	期末公允价值
-----	--------

	第一层次公允价值计量	第二层次公允价值计量	第三层次公允价值计量	合计
持续的公允价值计量				
以公允价值计量且其变动计入当期损益的金融负债		260,634.68		260,634.68
交易性金融负债		260,634.68		260,634.68
发行的交易性债券				
衍生金融负债				
其他		260,634.68		260,634.68
持续以公允价值计量的负债总额		260,634.68		260,634.68

(二) 持续和非持续第二层次公允价值计量项目，采用的估值技术和重要参数的定性及定量信息

远期外汇合同的公允价值折现合同按远期价格与现时市场远期价格的差异计算。

十、关联方及关联交易

(一) 关联方情况

1. 本公司的母公司情况

(1) 本公司的母公司

自然人姓名	自然人对本公司的持股比例(%)	自然人对本公司的表决权比例(%)
张峰	30.94[注]	30.94
俞越蕾	8.30[注]	8.30

注：张峰直接持有公司 23.82%的股份，通过新昌县蓝石投资合伙企业(有限合伙)间接持有公司 2.39%的股份，通过浙江五洲新春集团控股有限公司间接持有公司 4.73%的股份，合计持有公司 30.94%的股份；俞越蕾直接持有公司 6.60%的股份，通过新昌县蓝石投资合伙企业(有限合伙)间接持有公司 0.05%的股份，通过浙江五洲新春集团控股有限公司间接持有公司 1.65%的股份，合计持有公司 8.30%的股份。

(2) 本公司最终控制方是张峰、俞越蕾夫妇。

2. 本公司的子公司情况详见本财务报表附注在其他主体中的权益之说明。

3. 本公司的其他关联方情况

其他关联方名称	其他关联方与本公司关系

林国强	公司董事
浙江新春投资咨询有限公司	同受实际控制人控制
合肥金工投资有限公司	同受实际控制人控制
浙江江辰智能化装备有限公司	同受实际控制人控制
嵊州市恒鹰动力科技有限公司	实际控制人参股公司
嵊州市莫拉克纸业业有限公司	实际控制人亲属投资的企业
新昌县捷成机械有限公司	实际控制人亲属投资的企业
浙江进泰机械设备有限公司	实际控制人亲属投资的企业
南京钢铁股份有限公司	同受林国强重大影响
南京金腾钢铁有限公司	南京钢铁股份有限公司之子公司
南京钢铁有限公司	南京钢铁股份有限公司之子公司
江苏南钢环宇贸易有限公司	南京钢铁股份有限公司之子公司
四川长虹电器股份有限公司[注]	同属长新制冷少数股东最终控制方控制的公司
四川长虹空调有限公司[注]	同属长新制冷少数股东最终控制方控制的公司
合肥美菱股份有限公司绵阳分公司[注]	同属长新制冷少数股东最终控制方控制的公司

[注]：本公司于2018年10月31日非同一控制合并长新制冷，四川长虹电器股份有限公司、四川长虹空调有限公司和合肥美菱股份有限公司绵阳分公司2018年11-12月交易作为关联方交易披露。

(二) 关联交易情况

1. 购销商品、提供和接受劳务的关联交易

(1) 明细情况

1) 采购商品和接受劳务的关联交易

关联方	关联交易内容	本期数	上年同期数
南京钢铁股份有限公司	商品	10,824,794.99	4,295,011.50
南京钢铁有限公司	商品	2,513,782.49	
嵊州市莫拉克纸业业有限公司	商品	1,951,217.91	1,153,546.94
新昌县捷成机械有限公司	劳务	6,210,421.71	5,808,547.16
浙江江辰智能化装备有限公司	商品	16,551.72	
浙江进泰机械设备有限公司	商品及劳务	176,269.79	278,965.82

四川长虹电器股份有限公司	电力	922.94	
小 计		21,693,961.55	11,536,071.42

2) 出售商品和提供劳务的关联交易

关联方	关联交易内容	本期数	上年同期数
四川长虹空调有限公司	商品	19,318,353.45	
江苏南钢环宇贸易有限公司	商品	9,713,542.82	
南京金腾钢铁有限公司	商品	1,586,514.36	6,441,302.91
嵊州市恒鹰动力科技有限公司	水电	2,122,659.09	476,554.96
新昌县捷成机械有限公司	商品	4,831.95	
浙江江辰智能化装备有限公司	水电	31,411.86	
浙江进泰机械设备有限公司	商品、水电	12,715.22	15,821.43
合肥金工投资有限公司	水电	650,363.15	406,333.58
小 计		33,440,391.90	7,340,012.88

2. 关联租赁情况

(1) 明细情况

1) 公司出租情况

承租方名称	租赁资产种类	本期确认的 租赁收入	上年同期确认的 租赁收入
浙江进泰机械设备有限公司	厂房	126,542.16	125,868.39
浙江江辰智能化装备有限公司	厂房	147,361.72	65,828.57
嵊州市恒鹰动力科技有限公司	厂房	217,238.01	

2) 公司承租情况

出租方名称	租赁资产种类	本期确认的 租赁费	上年同期确认的 租赁费
浙江新春投资咨询有限公司	职工宿舍	252,000.00	252,000.00
四川长虹空调有限公司	设备	50,000.00	
四川长虹电器股份有限公司	库房	13,554.57	

3. 关联方资金拆借

拆入方	拆出方	期间	期初余额	拆借金额	偿还金额	期末余额
金昌轴承	合肥金工投资有限公司	2017 年度	1,699,243.05		957,641.95	741,601.10

金昌轴承	合肥金工投资有限公司	2018 年度	741,601.10	535,348.22		1,276,949.32
------	------------	---------	------------	------------	--	--------------

4. 关联方资产转让情况

关联方	关联交易内容	本期数	上年同期数
浙江江辰智能化装备有限公司	购入专用设备	6,018,876.76	
浙江进泰机械设备有限公司	购入专用设备	213,950.62	1,579,547.01
浙江进泰机械设备有限公司	转让专用设备		100,485.44

5. 关键管理人员报酬

货币单位：万元

项 目	本期数	上年同期数
关键管理人员报酬	375.00	320.40

(三) 关联方应收应付款项

1. 应收关联方款项

项目名称	关联方	期末数		期初数	
		账面余额	坏账准备	账面余额	坏账准备
应收票据及应收账款	嵊州市恒鹰动力科技有限公司	1,082,100.00	54,105.00	557,120.74	27,856.04
	南京金腾钢铁有限公司			679,008.20	33,950.41
	四川长虹空调有限公司	46,409,509.10	49,409.54		
	合肥美菱股份有限公司绵阳分公司	5,346.40	1,603.92		
	江苏南钢环宇贸易有限公司	1,321,974.40	66,098.72		
小 计		48,818,929.90	171,217.18	1,236,128.94	61,806.45
预付款项	南京钢铁股份有限公司	543,411.18		556,213.43	
	南京钢铁有限公司	15,497.78			
	浙江进泰机械设备有限公司	139,196.38			
小 计		698,105.34		556,213.43	
其他应收款	合肥美菱股份有限公司绵阳分公司	50,000.00	40,000.00		
小 计		50,000.00	40,000.00		

2. 应付关联方款项

项目名称	关联方	期末数	期初数
应付票据及应付账款	嵊州市莫拉克纸业公司	835,969.49	461,015.55
	新昌县捷成机械有限公司	2,296,710.02	2,253,473.87
	浙江江辰智能化装备有限公司	1,915,779.10	
	浙江进泰机械设备有限公司	1,473,699.27	4,063,597.05
	浙江新春投资咨询有限公司		252,000.00
小 计		6,522,157.88	7,030,086.47
其他应付款	合肥金工投资有限公司	1,276,949.32	741,601.10
	新昌县捷成机械有限公司	300,000.00	300,000.00
	浙江新春投资咨询有限公司		100.00
小 计		1,576,949.32	1,041,701.10

十一、承诺及或有事项

截至期末，公司无需要说明的重大承诺事项及或有事项。

十二、资产负债表日后事项

(一) 资产负债表日后利润分配情况

根据公司 2019 年 4 月 23 日三届二次董事会审议通过《2018 年度利润分配预案》，公司总股本为 292,324,683 股，扣除回购专户中已回购股份 8,066,260 股后的股本 284,258,423 股为基数，向全体股东实施每 10 股派发现金股利 1.6 元（含税），预计共分配股利 45,481,347.68 元。上述利润分配预案尚需股东大会审议批准。

(二) 根据公司 2019 年 4 月 23 日三届二次董事会审议通过《关于使用自有资金进行现金管理额度的议案》，公司拟使用不超过 9,000 万元额度的自有资金购买具有合法经营资格的金融机构销售的安全性高、流动性较好、中低风险、保本或非保本型的理财产品，在上述额度内资金可循环使用。

十三、其他重要事项

(一) 分部信息

1. 确定报告分部考虑的因素

公司以内部组织结构、管理要求、内部报告制度等为依据确定报告分部，并以产品分部为基础确定报告分部。与各分部共同使用的资产、负债按照规模比例在不同的分部之间分配，其中产品分部因各分部共同使用资产、负债而无法在分部之间分配。

本公司以地区分部为基础确定报告分部，主营业务收入、主营业务成本按最终实现销售地进行划分，资产和负债按经营实体所在地进行划分。

2. 报告分部的财务信息

地区分部

项目	境内	境外	分部间抵销	合计
主营业务收入	688,527,586.11	642,678,029.60		1,331,205,615.71
主营业务成本	563,995,684.98	480,925,429.84		1,044,921,114.82
资产总额	2,905,256,199.14	73,461,844.54		2,978,718,043.68
负债总额	1,186,469,317.70	3,016,967.67		1,189,486,285.37

产品分部

项目	轴承套圈	轴承成品	汽车齿坯、传动轴 凸轮片	汽车安全气囊气体发 生器部件	空调管路	分部间抵 销	合计
主营业务收入	744,416,846.92	387,564,267.52	40,198,820.87	95,035,233.42	63,990,446.98		1,331,205,615.71
主营业务成本	548,549,706.46	325,507,267.69	31,440,664.62	92,013,636.19	47,409,839.86		1,044,921,114.82

(二) 其他对投资者决策有影响的重要交易和事项

1. 经公司二届二十次董事会会议和 2018 年第一次临时股东大会审议通过《公司关于以集中竞价交易方式回购股份预案的议案》，公司拟通过集中竞价交易方式回购公司股份，回购资金总额不低于 5,000 万元，不超过 9,900 万元，回购股份平均成本价格为不超过人民币 15 元/股。截至 2018 年 12 月 31 日，公司通过集中竞价方式回购股份数量为 5,095,990 股，支付的总金额为 42,082,475.77 元。

2. 截至本财务报表批准报出日，公司实际控制人张峰、俞越蕾夫妇及其一致行动人合计持有公司股份 149,660,094 股，占公司总股本的 51.20%，其中累计质押股份数量为 109,999,910 股，占实际控制人张峰、俞越蕾夫妇及其一致行动人所持有公司股份数量的 73.50%，占公司总股本的 37.63%。

十四、母公司财务报表主要项目注释

(一) 母公司资产负债表项目注释

1. 应收票据及应收账款

(1) 明细情况

项 目	期末数	期初数
应收票据	23,917,218.28	26,726,000.50
应收账款	247,138,579.02	206,971,414.58
合 计	271,055,797.30	233,697,415.08

(2) 应收票据

1) 明细情况

项 目	期末数			期初数		
	账面余额	坏账准备	账面价值	账面余额	坏账准备	账面价值
银行承兑汇票	23,917,218.28		23,917,218.28	26,726,000.50		26,726,000.50
小 计	23,917,218.28		23,917,218.28	26,726,000.50		26,726,000.50

2) 期末公司已质押的应收票据情况

项 目	期末已质押金额
银行承兑汇票	18,152,218.28
小 计	18,152,218.28

3) 期末公司已背书或贴现且在资产负债表日尚未到期的应收票据情况

项 目	期末终止确认金额	期末未终止确认金额
银行承兑汇票	30,038,340.36	
小 计	30,038,340.36	

银行承兑汇票的承兑人是商业银行，由于商业银行具有较高的信用，银行承兑汇票到期不获支付的可能性较低，故本公司将已背书或贴现的银行承兑汇票予以终止确认。但如果该等票据到期不获支付，依据《票据法》之规定，公司仍将对持票人承担连带责任。

(3) 应收账款

1) 明细情况

① 类别明细情况

种 类	期末数				账面价值
	账面余额		坏账准备		
	金额	比例(%)	金额	计提比例(%)	

单项金额重大并单项计提坏账准备					
按信用风险特征组合计提坏账准备	260,972,921.83	100.00	13,834,342.81	5.30	247,138,579.02
单项金额不重大但单项计提坏账准备					
小 计	260,972,921.83	100.00	13,834,342.81	5.30	247,138,579.02

(续上表)

种 类	期初数				账面价值
	账面余额		坏账准备		
	金额	比例(%)	金额	计提比例(%)	
单项金额重大并单项计提坏账准备					
按信用风险特征组合计提坏账准备	218,860,607.00	100.00	11,889,192.42	5.43	206,971,414.58
单项金额不重大但单项计提坏账准备					
小 计	218,860,607.00	100.00	11,889,192.42	5.43	206,971,414.58

② 组合中，采用账龄分析法计提坏账准备的应收账款

账 龄	期末数		
	账面余额	坏账准备	计提比例(%)
1 年以内	258,538,210.27	12,926,910.51	5.00
1-2 年	1,223,235.17	122,323.52	10.00
2-3 年	272,096.91	81,629.07	30.00
3-4 年	414,253.67	207,126.84	50.00
4-5 年	143,864.70	115,091.76	80.00
5 年以上	381,261.11	381,261.11	100.00
小 计	260,972,921.83	13,834,342.81	5.30

2) 本期计提坏账准备 2,044,187.96 元。

3) 本期实际核销应收账款 99,037.57 元。

4) 应收账款金额前 5 名情况

期末余额前 5 名的应收账款合计数为 143,455,427.05 元，占应收账款期末余额合计数的比例为 54.97%，相应计提的坏账准备合计数为 7,218,803.16 元。

5) 因金融资产转移而终止确认的应收账款情况

项 目	终止确认金额	与终止确认相关的 利得或损失	金融资产转移方式
Svenska Kullager-Fabriken	16,711,370.84	94,682.67	无追索权保理融资
小 计	16,711,370.84	94,682.67	

2. 其他应收款

(1) 明细情况

项 目	期末数	期初数
应收股利	2,639,204.84	
其他应收款	163,996,317.93	81,504,740.40
合 计	166,635,522.77	81,504,740.40

(2) 应收股利

项 目	期末数	期初数
浙江新昌富迪轴承有限公司	2,639,204.84	
小 计	2,639,204.84	

(3) 其他应收款

1) 明细情况

① 类别明细情况

种 类	期末数				账面价值
	账面余额		坏账准备		
	金额	比例 (%)	金额	计提比例 (%)	
单项金额重大并单项计提坏账准备					
按信用风险特征组合计提坏账准备	185,749,955.91	100.00	21,753,637.98	11.71	163,996,317.93
单项金额不重大但单项计提坏账准备					
小 计	185,749,955.91	100.00	21,753,637.98	11.71	163,996,317.93

(续上表)

种 类	期初数				账面价值
	账面余额		坏账准备		
	金额	比例 (%)	金额	计提比例 (%)	
单项金额重大并单项计提坏账准备					

按信用风险特征组合计提坏账准备	88,373,100.18	100.00	6,868,359.78	7.77	81,504,740.40
单项金额不重大但单项计提坏账准备					
小 计	88,373,100.18	100.00	6,868,359.78	7.77	81,504,740.40

② 组合中，采用账龄分析法计提坏账准备的其他应收款

账 龄	期末数		
	账面余额	坏账准备	计提比例 (%)
1 年以内	122,076,057.28	6,103,802.86	5.00
1-2 年	17,859,656.84	1,785,965.68	10.00
2-3 年	45,619,013.66	13,685,704.10	30.00
3-4 年	4,856.99	2,428.50	50.00
4-5 年	73,171.50	58,537.20	80.00
5 年以上	117,199.64	117,199.64	100.00
小 计	185,749,955.91	21,753,637.98	11.71

2) 本期计提、收回或转回的坏账准备情况

本期计提坏账准备 14,885,278.20 元。

3) 其他应收款项性质分类情况

款项性质	期末数	期初数
应收出口退税	14,507,149.43	10,499,766.25
拆借款	164,884,761.30	75,649,324.82
应收暂付款	253,552.99	157,678.27
备用金	93,130.00	56,030.00
押金保证金	5,785,124.12	1,761,246.99
其他	226,238.07	249,053.85
小 计	185,749,955.91	88,373,100.18

4) 其他应收款金额前 5 名情况

单位名称	款项性质	账面余额	账龄	占其他应收款余额的比例 (%)	坏账准备
合肥金昌	拆借款	25,849,661.76	1 年以内	13.92	1,292,483.09
		16,383,266.84	1-2 年	8.82	1,638,326.68

		45,579,972.73	2-3年	24.54	13,673,991.82
安徽金越	拆借款	27,067,374.76	1年以内	14.57	1,353,368.74
捷姆轴承	拆借款	50,004,485.21	1年以内	26.92	2,500,224.26
新昌县国家税务局	应收出口退税	14,507,149.43	1年以内	7.81	725,357.47
新昌县财政局	押金保证金	4,074,255.00	1年以内	2.19	203,712.75
		1,476,390.00	1-2年	0.79	147,639.00
小计		184,942,555.73		99.56	21,535,103.81

3. 长期股权投资

(1) 明细情况

项目	期末数			期初数		
	账面余额	减值准备	账面价值	账面余额	减值准备	账面价值
对子公司投资	1,270,962,121.95		1,270,962,121.95	595,159,350.02		595,159,350.02
对联营、合营企业投资				2,513,087.09		2,513,087.09
合计	1,270,962,121.95		1,270,962,121.95	597,672,437.11		597,672,437.11

(2) 对子公司投资

被投资单位	期初数	本期增加	本期减少	期末数	本期计提减值准备	减值准备期末数
五洲香港	64,491,900.69			64,491,900.69		
森春机械	124,677,515.54			124,677,515.54		
富盛轴承	33,206,609.52			33,206,609.52		
五洲销售	10,000,000.00			10,000,000.00		
富立轴承	164,633,050.06			164,633,050.06		
富日泰	70,855,674.21			70,855,674.21		
大连五洲	70,000,000.00			70,000,000.00		
五洲上海	1,194,600.00			1,194,600.00		
金昌轴承	48,500,000.00			48,500,000.00		
同合电梯	600,000.00			600,000.00		
富迪轴承		6,452,771.93		6,452,771.93		

安徽冷成型	7,000,000.00	2,000,000.00		9,000,000.00		
安徽森春		11,300,000.00		11,300,000.00		
捷姆轴承		51,000,000.00		51,000,000.00		
新龙实业		598,000,000.00		598,000,000.00		
四川长新		7,050,000.00		7,050,000.00		
小 计	595,159,350.02	675,802,771.93		1,270,962,121.95		

(3) 对联营企业投资

被投资单位	期初数	本期增减变动			
		追加投资	减少投资	权益法下确认的投资损益	其他综合收益调整
富迪轴承	2,513,087.09				
合 计	2,513,087.09				

(续上表)

被投资单位	本期增减变动				期末数	减值准备期末余额
	其他权益变动	宣告发放现金股利或利润	计提减值准备	其他		
富迪轴承				-2,513,087.09		
合 计				-2,513,087.09		

(二) 母公司利润表项目注释

1. 营业收入/营业成本

项 目	本期数		上年同期数	
	收入	成本	收入	成本
主营业务收入	919,736,703.69	725,792,331.72	860,663,104.59	688,559,689.98
其他业务收入	123,926,771.69	109,972,447.61	114,925,836.10	100,822,748.60
合 计	1,043,663,475.38	835,764,779.33	975,588,940.69	789,382,438.58

2. 研发费用

项 目	本期数	上年同期数
职工薪酬	9,715,797.95	7,658,097.61
直接投入	21,111,216.42	21,906,589.20

资产折旧和摊销	4,873,681.50	6,226,777.30
其他	2,048,733.66	534,077.87
合 计	37,749,429.53	36,325,541.98

3. 投资收益

项 目	本期数	上年同期数
成本法核算的长期股权投资收益	4,866,614.24	19,071,230.01
权益法核算的长期股权投资收益		730,179.99
处置长期股权投资产生的投资收益		899,282.97
处置以公允价值计量且其变动计入当期损益的金融资产取得的投资收益		1,194,931.08
处置以公允价值计量且其变动计入当期损益的金融负债取得的投资收益	-251,730.00	
可供出售金融资产在持有期间的投资收益	685,600.00	624,200.00
理财产品收益		876,289.37
合 计	5,300,484.24	23,396,113.42

十五、其他补充资料

(一) 非经常性损益

1. 非经常性损益明细表

项 目	金额	说明
非流动性资产处置损益，包括已计提资产减值准备的冲销部分	-820,950.67	
越权审批，或无正式批准文件，或偶发性的税收返还、减免		
计入当期损益的政府补助（与公司正常经营业务密切相关，符合国家政策规定、按照一定标准定额或定量持续享受的政府补助除外）	7,523,429.47	
计入当期损益的对非金融企业收取的资金占用费		
企业取得子公司、联营企业及合营企业的投资成本小于取得投资时应享有被投资单位可辨认净资产公允价值产生的收益		
非货币性资产交换损益		
委托他人投资或管理资产的损益	517,214.21	

因不可抗力因素，如遭受自然灾害而计提的各项资产减值准备		
债务重组损益		
企业重组费用，如安置职工的支出、整合费用等		
交易价格显失公允的交易产生的超过公允价值部分的损益		
同一控制下企业合并产生的子公司期初至合并日的当期净损益		
与公司正常经营业务无关的或有事项产生的损益		
除同公司正常经营业务相关的有效套期保值业务外，持有以公允价值计量且其变动计入当期损益的金融资产、金融负债产生的公允价值变动收益，以及处置以公允价值计量且其变动计入当期损益的金融资产、金融负债和可供出售金融资产取得的投资收益	-512,364.68	
单独进行减值测试的应收款项减值准备转回		
对外委托贷款取得的损益		
采用公允价值模式进行后续计量的投资性房地产公允价值变动产生的损益		
根据税收、会计等法律、法规的要求对当期损益进行一次性调整对当期损益的影响		
受托经营取得的托管费收入		
除上述各项之外的其他营业外收入和支出	239,756.87	
其他符合非经常性损益定义的损益项目		
小 计	6,947,085.20	
减：企业所得税影响数（所得税减少以“-”表示）	1,183,346.29	
少数股东权益影响额(税后)	227,996.74	
归属于母公司所有者的非经常性损益净额	5,535,742.17	

2. 公司根据《公开发行证券的公司信息披露解释性公告第1号——非经常性损益》定义界定“其他符合非经常性损益定义的损益项目”，以及把《公开发行证券的公司信息披露解释性公告第1号——非经常性损益》中列举的非经常性损益项目界定为经常性损益的项目的原因说明

项 目	涉及金额	原因
其他收益-福利企业退税	69,400.14	五龙制冷每年按规定比例退税

(二) 净资产收益率及每股收益

1. 明细情况

报告期利润	加权平均净资产收益率(%)	每股收益(元/股)	
		基本每股收益	稀释每股收益
归属于公司普通股股东的净利润	7.85	0.38	0.38
扣除非经常性损益后归属于公司普通股股东的净利润	7.42	0.36	0.36

2. 加权平均净资产收益率的计算过程

项 目	序号	本期数	
归属于公司普通股股东的净利润	A	102,271,268.18	
非经常性损益	B	5,535,742.17	
扣除非经常性损益后的归属于公司普通股股东的净利润	C=A-B	96,735,526.01	
归属于公司普通股股东的期初净资产	D	1,208,503,119.94	
发行新股或债转股等新增的、归属于公司普通股股东的净资产	E	462,534,922.99	
新增净资产次月起至报告期期末的累计月数	F	2	
回购或现金分红等减少的、归属于公司普通股股东的净资产 1	G1	50,600,000.00	
减少净资产次月起至报告期期末的累计月数 1	H1	7	
回购或现金分红等减少的、归属于公司普通股股东的净资产 2	G2	13,748,872.56	
减少净资产次月起至报告期期末的累计月数 2	H2	2	
回购或现金分红等减少的、归属于公司普通股股东的净资产 3	G3	5,557,866.30	
减少净资产次月起至报告期期末的累计月数 3	H3	1	
回购或现金分红等减少的、归属于公司普通股股东的净资产 4	G4	22,775,736.91	
减少净资产次月起至报告期期末的累计月数 4	H4	0	
其他	外币报表折算差额	I1	323,255.99
	增减净资产次月起至报告期期末的累计月数	J1	6
	公司收购富迪少数股权产生资本公积	I2	-3,000,019.63
	减少净资产次月起至报告期期末的累计月数	J2	4
报告期月份数	K	12	
加权平均净资产	$L = \frac{D+A/2+E \times F/K - G \times H/K \pm I \times J/K}{K}$	1,303,618,228.36	
加权平均净资产收益率	M=A/L	7.85%	

扣除非经常损益加权平均净资产收益率	N=C/L	7.42%
-------------------	-------	-------

3. 基本每股收益和稀释每股收益的计算过程

(1) 基本每股收益的计算过程

项 目	序号	本期数
归属于公司普通股股东的净利润	A	102,271,268.18
非经常性损益	B	5,535,742.17
扣除非经常性损益后的归属于公司普通股股东的净利润	C=A-B	96,735,526.01
期初股份总数	D	202,400,000
因公积金转增股本或股票股利分配等增加股份数	E	60,720,000
发行新股或债转股等增加股份数	F	29,204,683
增加股份次月起至报告期期末的累计月数	G	2
因回购等减少股份数	H1	1,690,038
减少股份次月起至报告期期末的累计月数	I1	2
因回购等减少股份数	H2	676,630
减少股份次月起至报告期期末的累计月数	I2	1
因回购等减少股份数	H3	2,729,322
减少股份次月起至报告期期末的累计月数	I3	0
报告期缩股数	J	
报告期月份数	K	12
发行在外的普通股加权平均数	$L=D+E+F \times G/K-H \times I/K-J$	267,649,388
基本每股收益	M=A/L	0.38
扣除非经常损益基本每股收益	N=C/L	0.36

(2) 稀释每股收益的计算过程

稀释每股收益的计算过程与基本每股收益的计算过程相同。

浙江五洲新春集团股份有限公司

二〇一九年四月二十三日