

江苏亚虹医药科技股份有限公司

审计报告及财务报表

二〇二一年度



防 伪 编 码： 31000006202264784J

被 审 计 单 位 名 称： 江苏亚虹医药科技股份有限公司

报 告 文 号： 信会师报字[2022]第ZA10624号

签 字 注 册 会 计 师： 张松柏

注 师 编 号： 320600070016

签 字 注 册 会 计 师： 林雯英

注 师 编 号： 310000062377

事 务 所 名 称： 立信会计师事务所（特殊普通合伙）

事 务 所 电 话： 021-23280000

事 务 所 地 址： 南京东路61号4楼

业务报告使用防伪编码仅说明该业务报告是由依法批准设立的会计师事务所出具，业务报告的法律主体是出具报告的会计师事务所及签字注册会计师。
报告防伪信息查询网址：<https://zxfw.shcpa.org.cn/codeSearch>

江苏亚虹医药科技股份有限公司

审计报告及财务报表

(2021年01月01日至2021年12月31日止)

	目录	页次
一、	审计报告	1-5
二、	财务报表	
	合并资产负债表和母公司资产负债表	1-4
	合并利润表和母公司利润表	5-6
	合并现金流量表和母公司现金流量表	7-8
	合并所有者权益变动表和母公司所有者权益变动表	9-12
	财务报表附注	1-68



审计报告

信会师报字[2022]第 ZA10624 号

江苏亚虹医药科技股份有限公司全体股东：

一、 审计意见

我们审计了江苏亚虹医药科技股份有限公司（以下简称“亚虹医药”）财务报表，包括 2021 年 12 月 31 日的合并及母公司资产负债表，2021 年度的合并及母公司利润表、合并及母公司现金流量表、合并及母公司所有者权益变动表以及相关财务报表附注。

我们认为，后附的财务报表在所有重大方面按照企业会计准则的规定编制，公允反映了亚虹医药 2021 年 12 月 31 日的合并及母公司财务状况以及 2021 年度的合并及母公司经营成果和现金流量。

二、 形成审计意见的基础

我们按照中国注册会计师审计准则的规定执行了审计工作。审计报告的“注册会计师对财务报表审计的责任”部分进一步阐述了我们在这些准则下的责任。按照中国注册会计师职业道德守则，我们独立于亚虹医药，并履行了职业道德方面的其他责任。我们相信，我们获取的审计证据是充分、适当的，为发表审计意见提供了基础。

三、 关键审计事项

关键审计事项是我们根据职业判断，认为对本期财务报表审计最为重要的事项。这些事项的应对以对财务报表整体进行审计并形成审计意见为背景，我们不对这些事项单独发表意见。

我们在审计中识别出的关键审计事项汇总如下：

关键审计事项	该事项在审计中是如何应对的
(一) 研发费用的确认和计量	
<p>请参阅财务报表附注“三、重要会计政策及会计估计\ (十四) 无形资产”所述会计政策及“五、合并财务报表项目注释\ (二十七) 研发费用”所述的报表项目。</p> <p>发行人是专注于泌尿生殖系统 (Urogenital System) 肿瘤及其它重大疾病领域的全球化创新药公司。2021 年度, 亚虹医药合并财务报表中确认研发费用的金额为 19,074.41 万元; 母公司财务报表中确认的研发费用为 9,806.37 万元。</p> <p>亚虹医药目前处于医药研发阶段, 报告期内各期研发费用较高, 为亚虹医药利润表重要组成部分, 研发费用的真实性、完整性和截止准确性对公司财务报表有重大影响。因此, 我们将亚虹医药研发费用识别为关键审计事项。</p>	<p>针对该关键审计事项, 我们执行的审计程序主要包括:</p> <ol style="list-style-type: none"> (1) 了解、评价管理层有关研发费用确认的内部控制, 并对其设立的合理性及其是否得到执行进行评价; (2) 检查与研发费用相关的往来款项期末明细余额, 抽样询问并检查相关履约进度报告, 检查往来款项是否存在不及时结转、长期挂账的情况; (3) 抽样检查委托第三方开展研发服务的合同、发票、付款单据和成果资料等文件, 复核原始文档以确定其是否具有商业实质, 函证合同及付款金额、研发进度等, 对研发费用的确认进度进行重新计算, 检查费用的准确性; (4) 核查提供研发服务的第三方背景资料, 确认第三方是否具备提供研发服务的能力, 以及研发服务的真实性, 藉此判断研发费用是否真实、合理; (5) 对研发费用进行截止性测试。 <p>基于所实施的审计程序, 我们取得的审计证据可以支持管理层对研发费用的确认和计量所作出的判断。</p>
(二) 股份支付确认和计量	
<p>请参阅财务报表附注“三、重要会计政策及会计估计\ (十八) 股份支付”所述会计政策及“十一、股份支付”所述项目。</p> <p>2021 年度, 亚虹医药确认股份支付的金额为 6,074.14 万元。股份支付的确认涉及管理层重大估计和判断, 且 2021 年度发生的股份支付对当年财务报表的影响重大, 因此我们将股份支付识别为关键审计事项。</p>	<p>针对该关键审计事项, 我们执行的审计程序主要包括:</p> <ol style="list-style-type: none"> (1) 获取并审阅股东会、董事会和管理层会议记录等, 了解股权变动前后的估值情况, 了解员工持股平台内部的出资变化情况, 确定是否存在股份支付事项; (2) 向管理层了解股份支付实施的背景和实施范围; (3) 获取、审阅与股份支付相关的协议和其他资料, 判断是否存在等待期或其他行权条件; (4) 了解涉及股份支付相关的价格及其确定方法; (5) 重新计算股份支付费用, 包括评价参数运用的合理性以及复核计算过程的准确性; (6) 检查股份支付会计处理是否符合企业会计准则的相关规定。 <p>基于所实施的审计程序, 我们取得的审计证据可以支持管理层对股份支付的确认和计量所作出的判断。</p>

四、 其他信息

亚虹医药管理层（以下简称管理层）对其他信息负责。其他信息包括亚虹医药 2021 年年度报告中涵盖的信息，但不包括财务报表和我们的审计报告。

我们对财务报表发表的审计意见不涵盖其他信息，我们也不对其他信息发表任何形式的鉴证结论。

结合我们对财务报表的审计，我们的责任是阅读其他信息，在此过程中，考虑其他信息是否与财务报表或我们在审计过程中了解到的情况存在重大不一致或者似乎存在重大错报。

基于我们已执行的工作，如果我们确定其他信息存在重大错报，我们应当报告该事实。在这方面，我们无任何事项需要报告。

五、 管理层和治理层对财务报表的责任

亚虹医药管理层（以下简称管理层）负责按照企业会计准则的规定编制财务报表，使其实现公允反映，并设计、执行和维护必要的内部控制，以使财务报表不存在由于舞弊或错误导致的重大错报。

在编制财务报表时，管理层负责评估亚虹医药的持续经营能力，披露与持续经营相关的事项，并运用持续经营假设，除非计划进行清算、终止运营或别无其他现实的选择。

治理层负责监督亚虹医药的财务报告过程。

六、 注册会计师对财务报表审计的责任

我们的目标是对财务报表整体是否不存在由于舞弊或错误导致的重大错报获取合理保证，并出具包含审计意见的审计报告。合理保证是高水平的保证，但并不能保证按照审计准则执行的审计在某一重大错报存在时总能发现。错报可能由于舞弊或错误导致，如果合理预期错报单独或汇总起来可能影响财务报表使用者依据财务报表作出的经济决策，则通常认为错报是重大的。

在按照审计准则执行审计工作的过程中，我们运用职业判断，并保持职业怀疑。同时，我们也执行以下工作：

(一)识别和评估由于舞弊或错误导致的财务报表重大错报风险,设计和实施审计程序以应对这些风险,并获取充分、适当的审计证据,作为发表审计意见的基础。由于舞弊可能涉及串通、伪造、故意遗漏、虚假陈述或凌驾于内部控制之上,未能发现由于舞弊导致的重大错报的风险高于未能发现由于错误导致的重大错报的风险。

(二)了解与审计相关的内部控制,以设计恰当的审计程序,但目的并非对内部控制的有效性发表意见。

(三)评价管理层选用会计政策的恰当性和作出会计估计及相关披露的合理性。

(四)对管理层使用持续经营假设的恰当性得出结论。同时,根据获取的审计证据,就可能导致对亚虹医药持续经营能力产生重大疑虑的事项或情况是否存在重大不确定性得出结论。如果我们得出结论认为存在重大不确定性,审计准则要求我们在审计报告中提请报表使用者注意财务报表中的相关披露;如果披露不充分,我们应当发表非无保留意见。我们的结论基于截至审计报告日可获得的信息。然而,未来的事项或情况可能导致亚虹医药不能持续经营。

(五)评价财务报表的总体列报(包括披露)、结构和内容,并评价财务报表是否公允反映相关交易和事项。

(六)就亚虹医药中实体或业务活动的财务信息获取充分、适当的审计证据,以对合并财务报表发表审计意见。我们负责指导、监督和执行集团审计,并对审计意见承担全部责任。

我们与治理层就计划的审计范围、时间安排和重大审计发现等事项进行沟通,包括沟通我们在审计中识别出的值得关注的内部控制缺陷。

我们还就已遵守与独立性相关的职业道德要求向治理层提供声明,并与治理层沟通可能被合理认为影响我们独立性的所有关系和其他事项,以及相关的防范措施。

从与治理层沟通过的事项中，我们确定哪些事项对 2021 年度财务报表审计最为重要，因而构成关键审计事项。我们在审计报告中描述这些事项，除非法律法规禁止公开披露这些事项，或在极少数情形下，如果合理预期在审计报告中沟通某事项造成的负面后果超过在公众利益方面产生的益处，我们确定不应在审计报告中沟通该事项。



中国注册会计师：
(项目合伙人)



张会松

中国注册会计师：



林会英

中国·上海

二〇二二年四月十四日



江苏亚虹医药科技股份有限公司
合并资产负债表
2021年12月31日
(除特别注明外, 金额单位均为人民币元)

资产	附注五	期末余额	上年年末余额
流动资产:			
货币资金	(一)	2,613,187,380.86	279,552,441.30
结算备付金			
拆出资金			
交易性金融资产	(二)	369,771,170.96	519,125,835.64
衍生金融资产			
应收票据			
应收账款	(三)	4,346.14	
应收款项融资			
预付款项	(四)	19,236,065.04	13,656,772.06
应收保费			
应收分保账款			
应收分保合同准备金			
其他应收款	(五)	2,074,724.06	468,002.46
买入返售金融资产			
存货	(六)	3,806,964.31	4,205,232.22
合同资产			
持有待售资产			
一年内到期的非流动资产			
其他流动资产	(七)	555,127.36	
流动资产合计		3,008,635,778.73	817,008,283.68
非流动资产:			
发放贷款和垫款			
债权投资			
其他债权投资			
长期应收款			
长期股权投资			
其他权益工具投资			
其他非流动金融资产			
投资性房地产			
固定资产	(八)	10,320,860.39	7,306,410.14
在建工程			
生产性生物资产			
油气资产			
使用权资产	(九)	16,557,404.25	
无形资产	(十)	22,126,089.77	261,943.36
开发支出			
商誉			
长期待摊费用	(十一)	7,787,927.16	6,456,847.64
递延所得税资产			
其他非流动资产	(十二)	33,429,097.58	12,645,863.90
非流动资产合计		90,221,379.15	26,671,065.04
资产总计		3,098,857,157.88	843,679,348.72

后附财务报表附注为财务报表的组成部分。

公司负责人:


主管会计工作负责人:

会计机构负责人:



徐娟

杨明远



江苏亚虹医药科技股份有限公司
合并资产负债表(续)
2021年12月31日
(除特别注明外, 金额单位均为人民币元)

负债和所有者权益	附注五	期末余额	上年年末余额
流动负债:			
短期借款			
向中央银行借款			
拆入资金			
交易性金融负债			
衍生金融负债			
应付票据			
应付账款	(十三)	51,092,810.74	27,776,229.31
预收款项			
合同负债			
卖出回购金融资产款			
吸收存款及同业存放			
代理买卖证券款			
代理承销证券款			
应付职工薪酬	(十四)	14,222,566.64	7,978,980.45
应交税费	(十五)	1,450,957.34	386,193.16
其他应付款	(十六)	1,465,948.58	1,016,722.18
应付手续费及佣金			
应付分保账款			
持有待售负债			
一年内到期的非流动负债	(十七)	5,660,332.65	23,764.16
其他流动负债			
流动负债合计		73,892,615.95	37,181,889.26
非流动负债:			
保险合同准备金			
长期借款			
应付债券			
其中: 优先股			
永续债			
租赁负债	(十八)	11,762,723.72	
长期应付款			
长期应付职工薪酬			
预计负债			
递延收益	(十九)	320,000.00	
递延所得税负债			
其他非流动负债			
非流动负债合计		12,082,723.72	
负债合计		85,975,339.67	37,181,889.26
所有者权益:			
股本	(二十)	570,000,000.00	460,000,000.00
其他权益工具			
其中: 优先股			
永续债			
资本公积	(二十一)	2,840,803,947.49	509,470,321.72
减: 库存股			
其他综合收益			
专项储备			
盈余公积			
一般风险准备			
未分配利润	(二十二)	-397,922,129.28	-162,972,862.26
归属于母公司所有者权益合计		3,012,881,818.21	806,497,459.46
少数股东权益			
所有者权益合计		3,012,881,818.21	806,497,459.46
负债和所有者权益总计		3,098,857,157.88	843,679,348.72

后附财务报表附注为财务报表的组成部分。

公司负责人:

主管会计工作负责人:

会计机构负责人:



报表 第 2 页

杨明远

徐娟


江苏亚虹医药科技股份有限公司
母公司资产负债表
2021年12月31日
(除特别注明外, 金额单位均为人民币元)

资产	附注十五	期末余额	上年年末余额
流动资产:			
货币资金		2,566,053,732.55	237,713,532.83
交易性金融资产		296,298,383.37	519,125,835.64
衍生金融资产			
应收票据			
应收账款			
应收款项融资			
预付款项		12,791,707.66	3,008,580.24
其他应收款	(一)	223,352,553.67	68,922,781.16
存货		1,404,633.55	1,818,828.96
合同资产			
持有待售资产			
一年内到期的非流动资产			
其他流动资产			
流动资产合计		3,099,901,010.80	830,589,558.83
非流动资产:			
债权投资			
其他债权投资			
长期应收款			
长期股权投资	(二)	143,958,182.13	102,315,433.63
其他权益工具投资			
其他非流动金融资产			
投资性房地产			
固定资产		8,571,574.29	6,217,453.49
在建工程			
生产性生物资产			
油气资产			
使用权资产			
无形资产		938,884.39	261,943.36
开发支出			
商誉			
长期待摊费用		55,520.82	
递延所得税资产			
其他非流动资产		18,416,869.27	12,086,334.31
非流动资产合计		171,941,030.90	120,881,164.79
资产总计		3,271,842,041.70	951,470,723.62

后附财务报表附注为财务报表的组成部分。

公司负责人:


主管会计工作负责人:

会计机构负责人:





徐娟




江苏亚虹医药科技股份有限公司
母公司资产负债表（续）
2021年12月31日
（除特别注明外，金额单位均为人民币元）

负债和所有者权益	附注十五	期末余额	上年年末余额
流动负债：			
短期借款			
交易性金融负债			
衍生金融负债			
应付票据			
应付账款		33,489,584.60	20,186,660.21
预收款项			
合同负债			
应付职工薪酬		5,633,321.30	2,985,593.06
应交税费		913,626.89	142,065.64
其他应付款		411,574.73	313,068.40
持有待售负债			
一年内到期的非流动负债			
其他流动负债			
流动负债合计		40,448,107.52	23,627,387.31
非流动负债：			
长期借款			
应付债券			
其中：优先股			
永续债			
租赁负债			
长期应付款			
长期应付职工薪酬			
预计负债			
递延收益			
递延所得税负债			
其他非流动负债			
非流动负债合计			
负债合计		40,448,107.52	23,627,387.31
所有者权益：			
股本		570,000,000.00	460,000,000.00
其他权益工具			
其中：优先股			
永续债			
资本公积		2,840,803,947.49	509,470,321.72
减：库存股			
其他综合收益			
专项储备			
盈余公积			
未分配利润		-179,410,013.31	-41,626,985.41
所有者权益合计		3,231,393,934.18	927,843,336.31
负债和所有者权益总计		3,271,842,041.70	951,470,723.62

后附财务报表附注为财务报表的组成部分。


公司负责人：

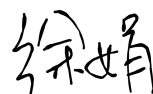
主管会计工作负责人：

会计机构负责人：




报表 第 4 页







江苏亚虹医药科技股份有限公司
合并利润表
2021年度
(除特别注明外, 金额单位均为人民币元)

项目	2021年度	本期金额	上期金额
一、营业总收入		4,574.88	
其中: 营业收入	(二十三)	4,574.88	
利息收入			
已赚保费			
手续费及佣金收入			
二、营业总成本		255,114,969.12	252,388,857.73
其中: 营业成本	(二十四)	686.73	
利息支出			
手续费及佣金支出			
退保金			
赔付支出净额			
提取保险合同准备金净额			
保单红利支出			
分保费用			
税金及附加	(二十五)	85,755.03	229,965.70
销售费用	(二十六)	3,515,363.75	
管理费用	(二十七)	60,349,246.02	78,453,493.89
研发费用	(二十八)	190,744,102.40	172,029,661.05
财务费用	(二十九)	419,815.19	1,675,737.09
其中: 利息费用		480,419.40	48,505.46
利息收入		2,163,816.89	407,137.58
加: 其他收益	(三十)	1,880,042.11	2,413,895.00
投资收益(损失以“-”号填列)	(三十一)	12,375,965.76	2,543,795.48
其中: 对联营企业和合营企业的投资收益			
以摊余成本计量的金融资产终止确认收益			
汇兑收益(损失以“-”号填列)			
净敞口套期收益(损失以“-”号填列)			
公允价值变动收益(损失以“-”号填列)	(三十二)	4,098,000.76	1,125,835.63
信用减值损失(损失以“-”号填列)	(三十三)	-287,227.10	-481,985.11
资产减值损失(损失以“-”号填列)	(三十四)	-1,191,466.10	-204,632.53
资产处置收益(损失以“-”号填列)	(三十五)	-18,868.04	
三、营业利润(亏损以“-”号填列)		-238,353,946.85	-246,991,949.26
加: 营业外收入	(三十六)	3,600,003.20	23,894.95
减: 营业外支出	(三十七)	331.39	298,669.90
四、利润总额(亏损总额以“-”号填列)		-234,754,275.04	-247,266,724.21
减: 所得税费用	(三十八)	194,991.98	
五、净利润(净亏损以“-”号填列)		-234,949,267.02	-247,266,724.21
(一) 按经营持续性分类			
1. 持续经营净利润(净亏损以“-”号填列)		-234,949,267.02	-247,266,724.21
2. 终止经营净利润(净亏损以“-”号填列)			
(二) 按所有权归属分类			
1. 归属于母公司股东的净利润(净亏损以“-”号填列)		-234,949,267.02	-247,266,724.21
2. 少数股东损益(净亏损以“-”号填列)			
六、其他综合收益的税后净额			
归属于母公司所有者的其他综合收益的税后净额			
(一) 不能重分类进损益的其他综合收益			
1. 重新计量设定受益计划变动额			
2. 权益法下不能转损益的其他综合收益			
3. 其他权益工具投资公允价值变动			
4. 企业自身信用风险公允价值变动			
(二) 将重分类进损益的其他综合收益			
1. 权益法下可转损益的其他综合收益			
2. 其他债权投资公允价值变动			
3. 金融资产重分类计入其他综合收益的金额			
4. 其他债权投资信用减值准备			
5. 现金流量套期储备			
6. 外币财务报表折算差额			
7. 其他			
归属于少数股东的其他综合收益的税后净额			
七、综合收益总额		-234,949,267.02	-247,266,724.21
归属于母公司所有者的综合收益总额		-234,949,267.02	-247,266,724.21
归属于少数股东的综合收益总额			
八、每股收益:			
(一) 基本每股收益(元/股)	(三十九)	-0.51	-0.54
(二) 稀释每股收益(元/股)	(四十)	-0.51	-0.54


后附财务报表附注为财务报表的组成部分。

公司负责人:

主管会计工作负责人:

会计机构负责人:








江苏亚虹医药科技股份有限公司
母公司利润表
2021年度
 (除特别注明外, 金额单位均为人民币元)

项目	附注十五	本期金额	上期金额
一、营业收入			
减：营业成本			
税金及附加		226.90	215,450.80
销售费用		2,051,017.63	
管理费用		33,077,736.46	67,274,579.88
研发费用		98,063,656.62	116,567,199.81
财务费用		-1,097,479.09	576,479.79
其中：利息费用			11,515.99
利息收入		2,063,917.66	359,444.83
加：其他收益		1,538,537.30	2,257,677.54
投资收益（损失以“-”号填列）	(三)	12,275,965.76	2,098,199.35
其中：对联营企业和合营企业的投资收			
益			
以摊余成本计量的金融资产终止			
确认收益			
净敞口套期收益（损失以“-”号填列）			
公允价值变动收益（损失以“-”号填列）		1,298,383.37	1,125,835.63
信用减值损失（损失以“-”号填列）		-20,190,424.87	-4,119,408.88
资产减值损失（损失以“-”号填列）		-1,191,466.10	-5,214,449.06
资产处置收益（损失以“-”号填列）		-18,868.04	
二、营业利润（亏损以“-”号填列）		-138,383,031.10	-188,485,855.70
加：营业外收入		600,003.20	23,894.95
减：营业外支出			298,669.90
三、利润总额（亏损总额以“-”号填列）		-137,783,027.90	-188,760,630.65
减：所得税费用			
四、净利润（净亏损以“-”号填列）		-137,783,027.90	-188,760,630.65
（一）持续经营净利润（净亏损以“-”号填			
列）			
（二）终止经营净利润（净亏损以“-”号填			
列）			
五、其他综合收益的税后净额			
（一）不能重分类进损益的其他综合收益			
1. 重新计量设定受益计划变动额			
2. 权益法下不能转损益的其他综合收益			
3. 其他权益工具投资公允价值变动			
4. 企业自身信用风险公允价值变动			
（二）将重分类进损益的其他综合收益			
1. 权益法下可转损益的其他综合收益			
2. 其他债权投资公允价值变动			
3. 金融资产重分类计入其他综合收益的			
金额			
4. 其他债权投资信用减值准备			
5. 现金流量套期储备			
6. 外币财务报表折算差额			
7. 其他			
六、综合收益总额		-137,783,027.90	-188,760,630.65
七、每股收益：			
（一）基本每股收益（元/股）		-0.30	-0.41
（二）稀释每股收益（元/股）		-0.30	-0.41

后附财务报表附注为财务报表的组成部分。

公司负责人：

主管会计工作负责人：

会计机构负责人：




徐娟

杨明远



江苏亚虹医药科技股份有限公司
合并现金流量表
2021年度
 (除特别注明外, 金额单位均为人民币元)

项目	附注五	本期金额	上期金额
一、经营活动产生的现金流量			
销售商品, 提供劳务收到的现金			
客户存款和同业存放款项净增加额			
向中央银行借款净增加额			
向其他金融机构拆入资金净增加额			
收到原保险合同保费取得的现金			
收到再保业务现金净额			
保户储金及投资款净增加额			
收取利息、手续费及佣金的现金			
拆入资金净增加额			
回购业务资金净增加额			
代理买卖证券收到的现金净额			
收到的税费返还		3,475,915.58	49,876.28
收到其他与经营活动有关的现金	(三十九)	7,989,989.20	1,811,442.73
经营活动现金流入小计		11,465,904.78	1,861,319.01
购买商品、接受劳务支付的现金			
客户贷款及垫款净增加额			
存放中央银行和同业款项净增加额			
支付原保险合同赔付款项的现金			
拆出资金净增加额			
支付利息、手续费及佣金的现金			
支付保单红利的现金			
支付给职工以及为职工支付的现金		68,908,041.63	36,370,373.21
支付的各项税费		771,441.87	242,465.70
支付其他与经营活动有关的现金	(三十九)	113,302,354.92	91,201,791.93
经营活动现金流出小计		182,981,838.42	127,814,630.84
经营活动产生的现金流量净额		-171,515,933.64	-125,953,311.83
二、投资活动产生的现金流量			
收回投资收到的现金		749,701,801.40	94,553,995.48
取得投资收益收到的现金			
处置固定资产、无形资产和其他长期资产收回的现金净额		3,000.00	
处置子公司及其他营业单位收到的现金净额			
收到其他与投资活动有关的现金	(三十九)		7,803,808.92
投资活动现金流入小计		749,704,801.40	102,357,804.40
购建固定资产、无形资产和其他长期资产支付的现金		42,400,393.72	14,301,385.19
投资支付的现金		583,973,170.20	610,010,200.01
质押贷款净增加额			
取得子公司及其他营业单位支付的现金净额			
支付其他与投资活动有关的现金			
投资活动现金流出小计		626,373,563.92	624,311,585.20
投资活动产生的现金流量净额		123,331,237.48	-521,953,780.80
三、筹资活动产生的现金流量			
吸收投资收到的现金		2,396,360,000.00	897,058,421.08
其中: 子公司吸收少数股东投资收到的现金			
取得借款收到的现金			
收到其他与筹资活动有关的现金			
筹资活动现金流入小计		2,396,360,000.00	897,058,421.08
偿还债务支付的现金			
分配股利、利润或偿付利息支付的现金			361,022.73
其中: 子公司支付给少数股东的股利、利润			
支付其他与筹资活动有关的现金	(三十九)	12,542,599.86	15,876,778.00
筹资活动现金流出小计		12,542,599.86	16,237,800.73
筹资活动产生的现金流量净额		2,383,817,400.14	880,820,620.35
四、汇率变动对现金及现金等价物的影响		-1,997,764.42	-1,798,985.71
五、现金及现金等价物净增加额		2,333,634,939.56	231,114,542.01
加: 期初现金及现金等价物余额		279,552,441.30	48,437,899.29
六、期末现金及现金等价物余额		2,613,187,380.86	279,552,441.30

后附财务报表附注为财务报表的组成部分。

公司负责人:

主管会计工作负责人:

会计机构负责人:



徐娟

杨明远



江苏亚虹医药科技股份有限公司
母公司现金流量表
2021年度
 (除特别注明外, 金额单位均为人民币元)

项目	附注	本期金额	上期金额
一、经营活动产生的现金流量			
销售商品、提供劳务收到的现金			
收到的税费返还		2,895,745.72	36,901.82
收到其他与经营活动有关的现金		4,263,489.97	1,620,506.98
经营活动现金流入小计		7,159,235.69	1,657,408.80
购买商品、接受劳务支付的现金			
支付给职工以及为职工支付的现金		20,889,709.68	11,364,821.48
支付的各项税费		226.90	227,950.80
支付其他与经营活动有关的现金		237,751,855.59	113,672,863.43
经营活动现金流出小计		258,641,792.17	125,265,635.71
经营活动产生的现金流量净额		-251,482,556.48	-123,608,226.91
二、投资活动产生的现金流量			
收回投资收到的现金		749,701,801.40	75,748,699.35
取得投资收益收到的现金			
处置固定资产、无形资产和其他长期资产收回的现金净额		3,000.00	
处置子公司及其他营业单位收到的现金净额			
收到其他与投资活动有关的现金			7,803,808.92
投资活动现金流入小计		749,704,801.40	83,552,508.27
购建固定资产、无形资产和其他长期资产支付的现金		2,359,152.41	7,481,423.45
投资支付的现金		554,942,748.50	650,691,830.17
取得子公司及其他营业单位支付的现金净额			
支付其他与投资活动有关的现金			
投资活动现金流出小计		557,301,900.91	658,173,253.62
投资活动产生的现金流量净额		192,402,900.49	-574,620,745.35
三、筹资活动产生的现金流量			
吸收投资收到的现金		2,396,360,000.00	897,058,421.08
取得借款收到的现金			
收到其他与筹资活动有关的现金			
筹资活动现金流入小计		2,396,360,000.00	897,058,421.08
偿还债务支付的现金			
分配股利、利润或偿付利息支付的现金			210,849.32
支付其他与筹资活动有关的现金		8,026,300.00	8,000,000.00
筹资活动现金流出小计		8,026,300.00	8,210,849.32
筹资活动产生的现金流量净额		2,388,333,700.00	888,847,571.76
四、汇率变动对现金及现金等价物的影响		-913,844.29	-879,400.48
五、现金及现金等价物净增加额		2,328,340,199.72	189,739,199.02
加: 期初现金及现金等价物余额		237,713,532.83	47,974,333.81
六、期末现金及现金等价物余额		2,566,053,732.55	237,713,532.83

后附财务报表附注为财务报表的组成部分。


公司负责人:

主管会计工作负责人:

会计机构负责人:









江苏亚虹医药科技股份有限公司
合并所有者权益变动表

2021年度

(除特别注明外,金额单位均为人民币元)

项目	股本		其他权益工具		资本公积	减:库存股	其他综合收益	专项储备	盈余公积	一般风险准备	未分配利润	小计	少数股东权益	所有者权益合计
	优先股	永续债	其他	其他权益工具										
一、上年年末余额	460,000,000.00				509,470,321.72						-162,972,862.26	806,497,459.46		806,497,459.46
加:会计政策变更														
前期差错更正														
同一控制下企业合并														
其他														
二、本年年初余额	460,000,000.00				509,470,321.72						-162,972,862.26	806,497,459.46		806,497,459.46
三、本年年末余额	110,000,000.00				2,331,333,625.77						-234,949,267.02	2,206,384,358.75		2,206,384,358.75
(一) 综合收益总额											-234,949,267.02	-234,949,267.02		-234,949,267.02
(二) 所有者投入和减少资本	110,000,000.00				2,331,333,625.77							2,441,333,625.77		2,441,333,625.77
1. 所有者投入的普通股	110,000,000.00				2,270,592,185.92							2,380,592,185.92		2,380,592,185.92
2. 其他权益工具持有者投入资本														
3. 股份支付计入所有者权益的金额														
4. 其他					60,741,439.85							60,741,439.85		60,741,439.85
(三) 利润分配														
1. 提取盈余公积														
2. 提取一般风险准备														
3. 对所有者(或股东)的分配														
4. 其他														
(四) 所有者权益内部结转														
1. 资本公积转增资本(或股本)														
2. 盈余公积转增资本(或股本)														
3. 盈余公积弥补亏损														
4. 设定受益计划变动额结转留存收益														
5. 其他综合收益结转留存收益														
6. 其他														
(五) 专项储备														
1. 本期提取														
2. 本期使用														
(六) 其他														
四、本期末余额	570,000,000.00				2,540,805,947.49						-297,922,129.28	3,012,881,818.21		3,012,881,818.21

后附财务报表附注为财务报表的组成部分。

公司负责人:


PAN KE
32120000009266

主管会计工作负责人:


远杨印明



会计机构负责人:


徐娟印





江苏亚都医药科技股份有限公司
合并所有者权益变动表(续)
2021年度
(除特别注明外,金额单位均为人民币元)

项目	上期金额										所有者权益合计	
	归属于母公司所有者权益											少数股东权益
	股本	其他权益工具	资本公积	库存股	其他综合收益	专项储备	盈余公积	一般风险准备	未分配利润	小计		
一、上年年末余额	10,425,499.90		289,542,987.00						-271,213,550.19	28,754,927.71		28,754,927.71
加:会计政策变更												
前期差错更正												
同一控制下企业合并												
其他												
二、本年初余额	10,425,499.90		289,542,987.00						-271,213,550.19	28,754,927.71		28,754,927.71
三、本期增减变动金额(减少以“-”号填列)	449,574,500.10		219,927,334.72						108,240,686.93	777,742,531.75		777,742,531.75
(一)综合收益总额	5,862,745.92		1,019,146,510.04						-247,266,724.21	-247,266,724.21		-247,266,724.21
(二)所有者投入和减少资本	5,862,745.92		891,195,675.16						1,025,009,255.96	897,058,421.08		1,025,009,255.96
1.所有者投入的普通股												
2.其他权益工具持有者投入资本												
3.股份支付计入所有者权益的金额												
4.其他			137,950,834.88							137,950,834.88		137,950,834.88
(三)利润分配	443,711,754.18		-799,219,175.32						355,507,421.14			
1.提取盈余公积												
2.提取一般风险准备												
3.对所有者、或股东的分配												
4.其他	443,711,754.18		-799,219,175.32						355,507,421.14			
(四)所有者权益内部结转												
1.资本公积转增资本(或股本)												
2.盈余公积转增资本(或股本)												
3.盈余公积弥补亏损												
4.设定受益计划变动额结转留存收益												
5.其他综合收益结转留存收益												
6.其他												
(五)专项储备												
1.本期提取												
2.本期使用												
(六)其他												
四、本期末余额	460,000,000.00		509,470,321.72						-162,972,862.26	806,497,459.46		806,497,459.46

后附财务报表附注为财务报表的组成部分。
公司负责人:



(Signature)

主管会计工作负责人:



(Signature)

报表 第 10 页

会计机构负责人:



(Signature)



江苏亚夏医药科技股份有限公司
2021年度
母公司所有者权益变动表
(除特别注明外, 金额单位均为人民币元)

项目	股本		其他权益工具		资本公积	减：库存股	其他综合收益	专项储备	盈余公积	未分配利润	所有者权益合计
	实收资本	其他	优先股	永续债							
一、上年年末余额	460,000,000.00				509,470,321.72					-41,626,985.41	927,843,336.31
加：会计政策变更											
前期差错更正											
其他											
二、本年年末余额	460,000,000.00				509,470,321.72					-41,626,985.41	927,843,336.31
三、年初所有者权益(或少数股东权益)	110,000,000.00				2,331,333,623.77					-137,783,027.90	2,303,550,597.87
(一) 综合收益总额										-137,783,027.90	-137,783,027.90
(二) 所有者投入和减少资本	110,000,000.00				2,331,333,623.77						2,441,333,623.77
1. 所有者投入的普通股	110,000,000.00				2,270,502,183.92						2,380,502,183.92
2. 其他权益工具持有者投入资本											
3. 股份支付计入所有者权益的金额											
4. 其他					60,741,439.85						60,741,439.85
(三) 利润分配											
1. 提取盈余公积											
2. 对所有者(或股东)的分配											
3. 其他											
(四) 所有者权益内部结转											
1. 资本公积转增资本(或股本)											
2. 盈余公积转增资本(或股本)											
3. 盈余公积弥补亏损											
4. 设定受益计划变动额结转留存收益											
5. 其他综合收益结转留存收益											
6. 其他											
(五) 专项储备											
1. 本期提取											
2. 本期使用											
(六) 其他											
四、本年期末余额	570,000,000.00				2,840,803,947.49					-179,410,013.31	3,231,393,934.18

后附财务报表附注为财务报表的组成部分。
公司负责人：



(Signature)

主管会计工作负责人：



(Signature)

会计机构负责人：



(Signature)

江苏亚虹医药科技股份有限公司
二〇二一年度财务报表附注
(除特殊注明外, 金额单位均为人民币元)

一、 公司基本情况

(一) 公司概况

江苏亚虹医药科技股份有限公司(以下简称公司或本公司)系由原江苏亚虹医药科技有限公司整体改制设立的股份有限公司,于2010年3月16日经江苏省泰州工商行政管理局核准登记成立。公司现持有统一社会信用代码为91321291552450798T的营业执照,注册资本570,000,000.00元,股份总数570,000,000股(每股面值1元)。

公司股票已于2022年1月7日在上海证券交易所挂牌交易。

公司注册地址:泰州药城大道一号(创业路东侧、园南路北侧)的新药创制基地二期D幢大楼1009房间。

公司法定代表人: PAN KE。

公司经营范围:医药产品的技术研发、咨询服务;自营和代理各类商品及技术的进出口业务(国家限定公司经营或禁止进出口的商品和技术除外)。(依法须经批准的项目,经相关部门批准后方可开展经营活动)

本财务报表已经公司董事会于2022年4月14日批准报出。

(二) 合并财务报表范围

本报告期合并财务报表范围及其变化情况详见本附注“六、合并范围的变更”和“七、在其他主体中的权益”。

二、 财务报表的编制基础

(一) 编制基础

本财务报表按照财政部颁布的《企业会计准则——基本准则》和各项具体会计准则、企业会计准则应用指南、企业会计准则解释及其他相关规定(以下合称“企业会计准则”),以及中国证券监督管理委员会《公开发行证券的公司信息披露编报规则第15号——财务报告的一般规定》的相关规定编制。

(二) 持续经营

截至本报告报出日,公司产品尚处于研究开发阶段,尚未盈利,但获得多家投资方的增资。本公司董事会相信本公司拥有充足的营运资金和较强的融资能力,将能自本财务报表批准日后不短于12个月的可预见未来期间内持续经营。因此,本公司以持续经营为基础编制财务报表。

三、 重要会计政策及会计估计

(一) 遵循企业会计准则的声明

本财务报表符合财政部颁布的企业会计准则的要求，真实、完整地反映了本公司 2021 年 12 月 31 日的合并及母公司财务状况以及 2021 年度的合并及母公司经营成果和现金流量。

(二) 会计期间

自公历 1 月 1 日起至 12 月 31 日止为一个会计年度。

(三) 营业周期

本公司营业周期为 12 个月。

(四) 记账本位币

本公司采用人民币为记账本位币。

(五) 同一控制下和非同一控制下企业合并的会计处理方法

同一控制下企业合并：合并方在企业合并中取得的资产和负债（包括最终控制方收购被合并方而形成的商誉），按照合并日被合并方资产、负债在最终控制方合并财务报表中的账面价值为基础计量。在合并中取得的净资产账面价值与支付的合并对价账面价值（或发行股份面值总额）的差额，调整资本公积中的股本溢价，资本公积中的股本溢价不足冲减的，调整留存收益。

非同一控制下企业合并：合并成本为购买方在购买日为取得被购买方的控制权而付出的资产、发生或承担的负债以及发行的权益性证券的公允价值。合并成本大于合并中取得的被购买方可辨认净资产公允价值份额的差额，确认为商誉；合并成本小于合并中取得的被购买方可辨认净资产公允价值份额的差额，计入当期损益。在合并中取得的被购买方符合确认条件的各项可辨认资产、负债及或有负债在购买日按公允价值计量。

为企业合并发生的直接相关费用于发生时计入当期损益；为企业合并而发行权益性证券或债务性证券的交易费用，计入权益性证券或债务性证券的初始确认金额。

(六) 合并财务报表的编制方法

1、 合并范围

合并财务报表的合并范围以控制为基础确定，合并范围包括本公司及全部子公司。控制，是指公司拥有对被投资方的权力，通过参与被投资方的相关活动而享有可变回报，并且有能力运用对被投资方的权力影响其回报金额。

2、 合并程序

本公司将整个企业集团视为一个会计主体，按照统一的会计政策编制合并财务报表，反映本企业集团整体财务状况、经营成果和现金流量。本公司与子公司、子公司相互之间发生的内部交易的影响予以抵销。内部交易表明相关资产发生减值损失的，全额确认该部分损失。如子公司采用的会计政策、会计期间与本公司不一致的，在编制合并财务报表时，按本公司的会计政策、会计期间进行必要的调整。

子公司所有者权益、当期净损益和当期综合收益中属于少数股东的份额分别在合并资产负债表中所有者权益项目下、合并利润表中净利润项目下和综合收益总额项目下单独列示。子公司少数股东分担的当期亏损超过了少数股东在该子公司期初所有者权益中所享有份额而形成的余额，冲减少数股东权益。

（1）增加子公司或业务

在报告期内，因同一控制下企业合并增加子公司或业务的，将子公司或业务合并当期期初至报告期末的经营成果和现金流量纳入合并财务报表，同时对合并财务报表的期初数和比较报表的相关项目进行调整，视同合并后的报告主体自最终控制方开始控制时点起一直存在。

因追加投资等原因能够对同一控制下的被投资方实施控制的，在取得被合并方控制权之前持有的股权投资，在取得原股权之日与合并方和被合并方同处于同一控制之日孰晚日起至合并日之间已确认有关损益、其他综合收益以及其他净资产变动，分别冲减比较报表期间的期初留存收益或当期损益。

在报告期内，因非同一控制下企业合并增加子公司或业务的，以购买日确定的各项可辨认资产、负债及或有负债的公允价值为基础自购买日起纳入合并财务报表。

因追加投资等原因能够对非同一控制下的被投资方实施控制的，对于购买日之前持有的被购买方的股权，按照该股权在购买日的公允价值进行重新计量，公允价值与其账面价值的差额计入当期投资收益。购买日之前持有的被购买方的股权涉及的以后可重分类进损益的其他综合收益、权益法核算下的其他所有者权益变动转为购买日所属当期投资收益。

（2）处置子公司

①一般处理方法

因处置部分股权投资或其他原因丧失了对被投资方控制权时，对于处置后的剩余股权投资，按照其在丧失控制权日的公允价值进行重新计量。处置股权取得的对价与剩余股权公允价值之和，减去按原持股比例计算应享有原有子公

司自购买日或合并日开始持续计算的净资产的份额与商誉之和的差额，计入丧失控制权当期的投资收益。与原有子公司股权投资相关的以后可重分类进损益的其他综合收益、权益法核算下的其他所有者权益变动，在丧失控制权时转为当期投资收益。

②分步处置子公司

通过多次交易分步处置对子公司股权投资直至丧失控制权的，处置对子公司股权投资的各项交易的条款、条件以及经济影响符合以下一种或多种情况，通常表明该多次交易事项为一揽子交易：

- i. 这些交易是同时或者在考虑了彼此影响的情况下订立的；
- ii. 这些交易整体才能达成一项完整的商业结果；
- iii. 一项交易的发生取决于其他至少一项交易的发生；
- iv. 一项交易单独看是不经济的，但是和其他交易一并考虑时是经济的。

各项交易属于一揽子交易的，将各项交易作为一项处置子公司并丧失控制权的交易进行会计处理；在丧失控制权之前每一次处置价款与处置投资对应的享有该子公司净资产份额的差额，在合并财务报表中确认为其他综合收益，在丧失控制权时一并转入丧失控制权当期的损益。

各项交易不属于一揽子交易的，在丧失控制权之前，按不丧失控制权的情况下部分处置对子公司的股权投资进行会计处理；在丧失控制权时，按处置子公司一般处理方法进行会计处理。

(3) 购买子公司少数股权

因购买少数股权新取得的长期股权投资与按照新增持股比例计算应享有子公司自购买日或合并日开始持续计算的净资产份额之间的差额，调整合并资产负债表中的资本公积中的股本溢价，资本公积中的股本溢价不足冲减的，调整留存收益。

(4) 不丧失控制权的情况下部分处置对子公司的股权投资

处置价款与处置长期股权投资相对应享有子公司自购买日或合并日开始持续计算的净资产份额之间的差额，调整合并资产负债表中的资本公积中的股本溢价，资本公积中的股本溢价不足冲减的，调整留存收益。

(七) 现金及现金等价物的确定标准

现金，是指本公司的库存现金以及可以随时用于支付的存款。现金等价物，是指本公司持有的期限短、流动性强、易于转换为已知金额的现金、价值变动风险很小的投资。

(八) 外币业务和外币报表折算

外币业务采用交易发生日的即期汇率作为折算汇率将外币金额折合成人民币记账。资产负债表日外币货币性项目余额按资产负债表日即期汇率折算，由此产生的汇兑差额，除属于与购建符合资本化条件的资产相关的外币专门借款产生的汇兑差额按照借款费用资本化的原则处理外，均计入当期损益。

(九) 金融工具

本公司在成为金融工具合同的一方时，确认一项金融资产、金融负债或权益工具。

1、 金融工具的分类

根据本公司管理金融资产的业务模式和金融资产的合同现金流量特征，金融资产于初始确认时分类为：以摊余成本计量的金融资产、以公允价值计量且其变动计入其他综合收益的金融资产和以公允价值计量且其变动计入当期损益的金融资产。

本公司将同时符合下列条件且未被指定为以公允价值计量且其变动计入当期损益的金融资产，分类为以摊余成本计量的金融资产：

- 业务模式是以收取合同现金流量为目标；
- 合同现金流量仅为对本金和以未偿付本金金额为基础的利息的支付。

本公司将同时符合下列条件且未被指定为以公允价值计量且其变动计入当期损益的金融资产，分类为以公允价值计量且其变动计入其他综合收益的金融资产（债务工具）：

- 业务模式既以收取合同现金流量又以出售该金融资产为目标；
- 合同现金流量仅为对本金和以未偿付本金金额为基础的利息的支付。

对于非交易性权益工具投资，本公司可以在初始确认时将其不可撤销地指定为以公允价值计量且其变动计入其他综合收益的金融资产（权益工具）。该指定在单项投资的基础上作出，且相关投资从发行者的角度符合权益工具的定义。

除上述以摊余成本计量和以公允价值计量且其变动计入其他综合收益的金融资产外，本公司将其余所有的金融资产分类为以公允价值计量且其变动计入当期损益的金融资产。

金融负债于初始确认时分类为：以公允价值计量且其变动计入当期损益的金融负债和以摊余成本计量的金融负债。

2、 金融工具的确认依据和计量方法

(1) 以摊余成本计量的金融资产

以摊余成本计量的金融资产包括应收票据、应收账款、其他应收款、长期应收款、债权投资等，按公允价值进行初始计量，相关交易费用计入初始确认金额；不包含重大融资成分的应收账款以及本公司决定不考虑不超过一年的融资成分的应收账款，以合同交易价格进行初始计量。

持有期间采用实际利率法计算的利息计入当期损益。

收回或处置时，将取得的价款与该金融资产账面价值之间的差额计入当期损益。

(2) 以公允价值计量且其变动计入其他综合收益的金融资产（债务工具）

以公允价值计量且其变动计入其他综合收益的金融资产（债务工具）包括应收款项融资、其他债权投资等，按公允价值进行初始计量，相关交易费用计入初始确认金额。该金融资产按公允价值进行后续计量，公允价值变动除采用实际利率法计算的利息、减值损失或利得和汇兑损益之外，均计入其他综合收益。

终止确认时，之前计入其他综合收益的累计利得或损失从其他综合收益中转出，计入当期损益。

(3) 以公允价值计量且其变动计入其他综合收益的金融资产（权益工具）

以公允价值计量且其变动计入其他综合收益的金融资产（权益工具）包括其他权益工具投资等，按公允价值进行初始计量，相关交易费用计入初始确认金额。该金融资产按公允价值进行后续计量，公允价值变动计入其他综合收益。取得的股利计入当期损益。

终止确认时，之前计入其他综合收益的累计利得或损失从其他综合收益中转出，计入留存收益。

(4) 以公允价值计量且其变动计入当期损益的金融资产

以公允价值计量且其变动计入当期损益的金融资产包括交易性金融资产、衍生金融资产、其他非流动金融资产等，按公允价值进行初始计量，相关交易费用计入当期损益。该金融资产按公允价值进行后续计量，公允价值变动计入当期损益。

(5) 以公允价值计量且其变动计入当期损益的金融负债

以公允价值计量且其变动计入当期损益的金融负债包括交易性金融负债、衍生金融负债等，按公允价值进行初始计量，相关交易费用计入当期损益。该金融负债按公允价值进行后续计量，公允价值变动计入当期损益。

终止确认时，其账面价值与支付的对价之间的差额计入当期损益。

(6) 以摊余成本计量的金融负债

以摊余成本计量的金融负债包括短期借款、应付票据、应付账款、其他应付款、长期借款、应付债券、长期应付款，按公允价值进行初始计量，相关交易费用计入初始确认金额。

持有期间采用实际利率法计算的利息计入当期损益。

终止确认时，将支付的对价与该金融负债账面价值之间的差额计入当期损益。

3、 金融资产终止确认和金融资产转移

满足下列条件之一时，本公司终止确认金融资产：

- 收取金融资产现金流量的合同权利终止；
- 金融资产已转移，且已将金融资产所有权上几乎所有的风险和报酬转移给转入方；
- 金融资产已转移，虽然本公司既没有转移也没有保留金融资产所有权上几乎所有的风险和报酬，但是未保留对金融资产的控制。

发生金融资产转移时，如保留了金融资产所有权上几乎所有的风险和报酬的，则不终止确认该金融资产。

在判断金融资产转移是否满足上述金融资产终止确认条件时，采用实质重于形式的原则。

公司将金融资产转移区分为金融资产整体转移和部分转移。金融资产整体转移满足终止确认条件的，将下列两项金额的差额计入当期损益：

- (1) 所转移金融资产的账面价值；
- (2) 因转移而收到的对价，与原直接计入所有者权益的公允价值变动累计额（涉及转移的金融资产为以公允价值计量且其变动计入其他综合收益的金融资产（债务工具）的情形）之和。

金融资产部分转移满足终止确认条件的，将所转移金融资产整体的账面价值，在终止确认部分和未终止确认部分之间，按照各自的相对公允价值进行分摊，并将下列两项金额的差额计入当期损益：

- (1) 终止确认部分的账面价值；
- (2) 终止确认部分的对价，与原直接计入所有者权益的公允价值变动累计额中对应终止确认部分的金额（涉及转移的金融资产为以公允价值计量且其变动计入其他综合收益的金融资产（债务工具）的情形）之和。

金融资产转移不满足终止确认条件的，继续确认该金融资产，所收到的对价确认为一项金融负债。

4、 金融负债终止确认

金融负债的现时义务全部或部分已经解除的，则终止确认该金融负债或其一部分；本公司若与债权人签定协议，以承担新金融负债方式替换现存金融负债，且新金融负债与现存金融负债的合同条款实质上不同的，则终止确认现存金融负债，并同时确认新金融负债。

对现存金融负债全部或部分合同条款作出实质性修改的，则终止确认现存金融负债或其一部分，同时将修改条款后的金融负债确认为一项新金融负债。

金融负债全部或部分终止确认时，终止确认的金融负债账面价值与支付对价（包括转出的非现金资产或承担的新金融负债）之间的差额，计入当期损益。

本公司若回购部分金融负债的，在回购日按照继续确认部分与终止确认部分的相对公允价值，将该金融负债整体的账面价值进行分配。分配给终止确认部分的账面价值与支付的对价（包括转出的非现金资产或承担的新金融负债）之间的差额，计入当期损益。

5、 金融资产和金融负债的公允价值的确定方法

存在活跃市场的金融工具，以活跃市场中的报价确定其公允价值。不存在活跃市场的金融工具，采用估值技术确定其公允价值。在估值时，本公司采用在当前情况下适用并且有足够可利用数据和其他信息支持的估值技术，选择与市场参与者在相关资产或负债的交易中所考虑的资产或负债特征相一致的输入值，并优先使用相关可观察输入值。只有在相关可观察输入值无法取得或取得不切实可行的情况下，才使用不可观察输入值。

6、 金融资产减值的测试方法及会计处理方法

本公司以单项或组合的方式对以摊余成本计量的金融资产、以公允价值计量且其变动计入其他综合收益的金融资产（债务工具）和财务担保合同等的预期信用损失进行估计。

本公司考虑有关过去事项、当前状况以及对未来经济状况的预测等合理且有依据的信息，以发生违约的风险为权重，计算合同应收的现金流量与预期能收到的现金流量之间差额的现值的概率加权金额，确认预期信用损失。

如果该金融工具的信用风险自初始确认后已显著增加，本公司按照相当于该金融工具整个存续期内预期信用损失的金额计量其损失准备；如果该金融工具的信用风险自初始确认后并未显著增加，本公司按照相当于该金融工具未来 12 个月内预期信用损失的金额计量其损失准备。由此形成的损失准备的增加或转回金额，作为减值损失或利得计入当期损益。

本公司通过比较金融工具在资产负债表日发生违约的风险与在初始确认日发生违约的风险，以确定金融工具预计存续期内发生违约风险的相对变化，以评估金融工具的信用风险自初始确认后是否已显著增加。

如果金融工具于资产负债表日的信用风险较低，本公司即认为该金融工具的信用风险自初始确认后并未显著增加。

如果有客观证据表明某项金融资产已经发生信用减值，则本公司在单项基础上对该金融资产计提减值准备。

对于由《企业会计准则第 14 号——收入》(2017)规范的交易形成的应收款项和合同资产，无论是否包含重大融资成分，本公司始终按照相当于整个存续期内预期信用损失的金额计量其损失准备。

对于租赁应收款，本公司选择始终按照相当于整个存续期内预期信用损失的金额计量其损失准备。

本公司不再合理预期金融资产合同现金流量能够全部或部分收回的，直接减记该金融资产的账面余额。

(十) 存货

1、 存货的分类和成本

存货分类为：原材料、委托加工物资和研发材料等。

存货按成本进行初始计量，存货成本包括采购成本、加工成本和其他使存货达到目前场所和状态所发生的支出。

2、 发出存货的计价方法

存货发出时按加权平均法计价。

3、 存货可变现净值的确定依据及存货跌价准备的计提方法

存货跌价准备按存货成本高于其可变现净值的差额计提。可变现净值按日常活动中，以存货的估计售价减去至完工时估计将要发生的成本、估计的销售费用以及相关税费后的金额确定。除有明确证据表明资产负债表日市场价格异常外，存货项目的可变现净值以资产负债表日市场价格为基础确定。

本期期末存货项目的可变现净值以资产负债表日市场价格为基础确定。

本公司于资产负债表日同时考虑存货的有效期、保管情况等因素，对存货计提跌价准备。

4、 存货的盘存制度

采用永续盘存制。

5、 低值易耗品和包装物的摊销方法

(1) 低值易耗品采用一次转销法；

(2) 包装物采用一次转销法。

(十一) 长期股权投资

1、 共同控制、重大影响的判断标准

共同控制，是指按照相关约定对某项安排所共有的控制，并且该安排的相关活动必须经过分享控制权的参与方一致同意后才能决策。本公司与其他合营方一同对被投资单位实施共同控制且对被投资单位净资产享有权利的，被投资单位为本公司的合营企业。

重大影响，是指对一个企业的财务和经营决策有参与决策的权力，但并不能够控制或者与其他方一起共同控制这些政策的制定。本公司能够对被投资单位施加重大影响的，被投资单位为本公司联营企业。

2、 初始投资成本的确定

(1) 企业合并形成的长期股权投资

对于同一控制下的企业合并形成的对子公司的长期股权投资，在合并日按照取得被合并方所有者权益在最终控制方合并财务报表中的账面价值的份额作为长期股权投资的初始投资成本。长期股权投资初始投资成本与支付对价账面价值之间的差额，调整资本公积中的股本溢价；资本公积中的股本溢价不足冲减时，调整留存收益。因追加投资等原因能够对同一控制下的被投资单位实施控制的，按上述原则确认的长期股权投资的初始投资成本与达到合并前的长期股权投资账面价值加上合并日进一步取得股份新支付对价的账面价值之和的差额，调整股本溢价，股本溢价不足冲减的，冲减留存收益。

对于非同一控制下的企业合并形成的对子公司的长期股权投资，按照购买日确定的合并成本作为长期股权投资的初始投资成本。因追加投资等原因能够对非同一控制下的被投资单位实施控制的，按照原持有的股权投资账面价值加上新增投资成本之和作为初始投资成本。

(2) 通过企业合并以外的其他方式取得的长期股权投资

以支付现金方式取得的长期股权投资，按照实际支付的购买价款作为初始投资成本。

以发行权益性证券取得的长期股权投资，按照发行权益性证券的公允价值作为初始投资成本。

3、 后续计量及损益确认方法

(1) 成本法核算的长期股权投资

公司对子公司的长期股权投资，采用成本法核算，除非投资符合持有待售的条件。除取得投资时实际支付的价款或对价中包含的已宣告但尚未发放的现金股利或利润外，公司按照享有被投资单位宣告发放的现金股利或利润确认当期投资收益。

(2) 权益法核算的长期股权投资

对联营企业和合营企业的长期股权投资，采用权益法核算。初始投资成本大于投资时应享有被投资单位可辨认净资产公允价值份额的差额，不调整长期股权投资的初始投资成本；初始投资成本小于投资时应享有被投资单位可辨认净资产公允价值份额的差额，计入当期损益，同时调整长期股权投资的成本。公司按照应享有或应分担的被投资单位实现的净损益和其他综合收益的份额，分别确认投资收益和其他综合收益，同时调整长期股权投资的账面价值；按照被投资单位宣告分派的利润或现金股利计算应享有的部分，相应减少长期股权投资的账面价值；对于被投资单位除净损益、其他综合收益和利润分配以外所有者权益的其他变动（简称“其他所有者权益变动”），调整长期股权投资的账面价值并计入所有者权益。

在确认应享有被投资单位净损益、其他综合收益及其他所有者权益变动的份额时，以取得投资时被投资单位可辨认净资产的公允价值为基础，并按照公司的会计政策及会计期间，对被投资单位的净利润和其他综合收益等进行调整后确认。

公司与联营企业、合营企业之间发生的未实现内部交易损益按照应享有的比例计算归属于公司的部分，予以抵销，在此基础上确认投资收益，但投出或出售的资产构成业务的除外。与被投资单位发生的未实现内部交易损失，属于资产减值损失的，全额确认。

公司对合营企业或联营企业发生的净亏损，除负有承担额外损失义务外，以长期股权投资的账面价值以及其他实质上构成对合营企业或联营企业净投资的长期权益减记至零为限。合营企业或联营企业以后实现净利润的，公司在收益分享额弥补未确认的亏损分担额后，恢复确认收益分享额。

(3) 长期股权投资的处置

处置长期股权投资，其账面价值与实际取得价款的差额，计入当期损益。部分处置权益法核算的长期股权投资，剩余股权仍采用权益法核算的，原权益法核算确认的其他综合收益采用与被投资单位直接处置相关资产或负债相同的基础按相应比例结转，其他所有者权益变动按比例结转入当期损益。

因处置股权投资等原因丧失了对被投资单位的共同控制或重大影响的，原股权投资因采用权益法核算而确认的其他综合收益，在终止采用权益法核算时采用与被投资单位直接处置相关资产或负债相同的基础进行会计处理，其他所有者权益变动在终止采用权益法核算时全部转入当期损益。

因处置部分股权投资等原因丧失了对被投资单位控制权的，在编制个别财务报表时，剩余股权能够对被投资单位实施共同控制或重大影响的，改按权益法核算，并对该剩余股权视同自取得时即采用权益法核算进行调整，对于取得被投资单位控制权之前确认的其他综合收益采用与被投资单位直接处置相关资产或负债相同的基础按比例结转，因采用权益法核算确认的其他所有者权益变动按比例结转入当期损益；剩余股权不能对被投资单位实施共同控制或施加重大影响的，确认为金融资产，其在丧失控制之日的公允价值与账面价值间的差额计入当期损益，对于取得被投资单位控制权之前确认的其他综合收益和其他所有者权益变动全部结转。

通过多次交易分步处置对子公司股权投资直至丧失控制权，属于一揽子交易的，各项交易作为一项处置子公司股权投资并丧失控制权的交易进行会计处理；在丧失控制权之前每一次处置价款与所处置的股权对应得长期股权投资账面价值之间的差额，在个别财务报表中，先确认为其他综合收益，到丧失控制权时再一并转入丧失控制权的当期损益。不属于一揽子交易的，对每一项交易分别进行会计处理。

(十二) 固定资产

1、 固定资产确认条件

固定资产指为生产商品、提供劳务、出租或经营管理而持有，并且使用寿命超过一个会计年度的有形资产。固定资产在同时满足下列条件时予以确认：

- (1) 与该固定资产有关的经济利益很可能流入企业；
- (2) 该固定资产的成本能够可靠地计量。

固定资产按成本（并考虑预计弃置费用因素的影响）进行初始计量。

与固定资产有关的后续支出，在与其有关的经济利益很可能流入且其成本能够可靠计量时，计入固定资产成本；对于被替换的部分，终止确认其账面价值；所有其他后续支出于发生时计入当期损益。

2、 折旧方法

固定资产折旧采用年限平均法分类计提，根据固定资产类别、预计使用寿命和预计净残值率确定折旧率。对计提了减值准备的固定资产，则在未来期间按扣除减值准备后的账面价值及依据尚可使用年限确定折旧额。如固定资产各组成部分的使用寿命不同或者以不同方式为企业提供经济利益，则选择不同折旧率或折旧方法，分别计提折旧。

各类固定资产折旧方法、折旧年限、残值率和年折旧率如下：

类别	折旧方法	折旧年限（年）	残值率（%）	年折旧率（%）
机器设备	平均年限法	3-10	5	9.5—31.67
通用设备	平均年限法	3-5	5	19—31.67
运输设备	平均年限法	4	5	23.75

2021年1月1日前的会计政策：

公司与租赁方所签订的租赁协议条款中规定了下列条件之一的，确认为融资租入资产：

- （1）租赁期满后租赁资产的所有权归属于本公司；
- （2）公司具有购买资产的选择权，购买价款远低于行使选择权时该资产的公允价值；
- （3）租赁期占所租赁资产使用寿命的大部分；
- （4）租赁开始日的最低租赁付款额现值，与该资产的公允价值不存在较大的差异；
- （5）租赁资产性质特殊，如果不作较大改造，只有承租人才能使用。

公司在承租开始日，将租赁资产公允价值与最低租赁付款额现值两者中较低者作为租入资产的入账价值，将最低租赁付款额作为长期应付款的入账价值，其差额作为未确认的融资费。

融资租赁方式租入的固定资产采用与自有固定资产相一致的折旧政策。能合理确定租赁期届满时将会取得租赁资产所有权的，在租赁资产尚可使用年限内计提折旧；无法合理确定租赁期届满时能够取得租赁资产所有权的，在租赁期与租赁资产尚可使用年限两者中较短的期间内计提折旧。

融资租入固定资产折旧方法、折旧年限、残值率和年折旧率如下：

类别	折旧方法	折旧年限（年）	残值率（%）	年折旧率（%）
运输设备	平均年限法	4	5	23.75

3、 固定资产处置

当固定资产被处置、或者预期通过使用或处置不能产生经济利益时，终止确认该固定资产。固定资产出售、转让、报废或毁损的处置收入扣除其账面价值和相关税费后的金额计入当期损益。

(十三) 在建工程

在建工程按实际发生的成本计量。实际成本包括建筑成本、安装成本、符合资本化条件的借款费用以及其他为使在建工程达到预定可使用状态前所发生的必要支出。在建工程在达到预定可使用状态时，转入固定资产并自次月起开始计提折旧。

(十四) 无形资产

1、 无形资产的计价方法

(1) 公司取得无形资产时按成本进行初始计量；

外购无形资产的成本，包括购买价款、相关税费以及直接归属于使该项资产达到预定用途所发生的其他支出。购买无形资产的价款超过正常信用条件延期支付，实质上具有融资性质的，无形资产的成本以购买价款的现值为基础确定。债务重组取得债务人用以抵债的无形资产，以所放弃债权的公允价值和可直接归属于使该资产达到预定用途所发生的税金等其他成本确定其入账价值，并将所放弃债权的公允价值与账面价值之间的差额，计入当期损益。

在非货币性资产交换具有商业实质，且换入资产或换出资产的公允价值能够可靠计量时，以公允价值为基础计量。如换入资产和换出资产的公允价值均能可靠计量的，对于换入的无形资产，以换出资产的公允价值和应支付的相关税费作为换入的无形资产的初始投资成本，除非有确凿证据表明换入资产的公允价值更加可靠。非货币性资产交换不具有商业实质，或换入资产和换出资产的公允价值均不能可靠计量的，对于换入的无形资产，以换出资产的账面价值和应支付的相关税费作为换入无形资产的初始投资成本。

(2) 后续计量

在取得无形资产时分析判断其使用寿命。

对于使用寿命有限的无形资产，在为企业带来经济利益的期限内摊销；无法预见无形资产为企业带来经济利益期限的，视为使用寿命不确定的无形资产，不予摊销。

2、使用寿命有限的无形资产的使用寿命估计情况

项目	预计使用寿命	摊销方法	依据
土地使用权	不动产权证载明的使用期	平均年限法	土地使用权证载明的期间
软件	3-10年	平均年限法	预计软件更新升级期间
专利权	10年	平均年限法	预计受益期间与专利保护期限孰短

各年度末，公司对使用寿命有限的无形资产的使用寿命及摊销方法进行复核。经复核，本期期末无形资产的使用寿命及摊销方法与以前估计未有不同。

3、使用寿命不确定的无形资产的判断依据以及对其使用寿命进行复核的程序

对于使用寿命不确定的无形资产，公司在每年年度终了对使用寿命不确定的无形资产的使用寿命进行复核，如果重新复核后仍为不确定的，于资产负债表日进行减值测试。

本公司无使用寿命不确定的无形资产。

4、划分研究阶段和开发阶段的具体标准

公司内部研究开发项目的支出分为研究阶段支出和开发阶段支出。

研究阶段：为获取并理解新的科学或技术知识等而进行的独创性的有计划调查、研究活动的阶段。

开发阶段：在进行商业性生产或使用前，将研究成果或其他知识应用于某项计划或设计，以生产出新的或具有实质性改进的材料、装置、产品等活动的阶段。

5、开发阶段支出资本化的具体条件

研究阶段的支出，于发生时计入当期损益。开发阶段的支出同时满足下列条件的，确认为无形资产，不能满足下述条件的开发阶段的支出计入当期损益：

- (1) 完成该无形资产以使其能够使用或出售在技术上具有可行性；
- (2) 具有完成该无形资产并使用或出售的意图；
- (3) 无形资产产生经济利益的方式，包括能够证明运用该无形资产生产的产品存在市场或无形资产自身存在市场，无形资产将在内部使用的，能够证明其有用性；
- (4) 有足够的技术、财务资源和其他资源支持，以完成该无形资产的开发，并有能力使用或出售该无形资产；
- (5) 归属于该无形资产开发阶段的支出能够可靠地计量。

无法区分研究阶段支出和开发阶段支出的，将发生的研发支出全部计入当期损益。

(十五) 长期资产减值

长期股权投资、固定资产、在建工程、使用权资产、使用寿命有限的无形资产等长期资产，于资产负债表日存在减值迹象的，进行减值测试。减值测试结果表明资产的可收回金额低于其账面价值的，按其差额计提减值准备并计入减值损失。可收回金额为资产的公允价值减去处置费用后的净额与资产预计未来现金流量的现值两者之间的较高者。资产减值准备按单项资产为基础计算并确认，如果难以对单项资产的可收回金额进行估计的，以该资产所属的资产组确定资产组的可收回金额。资产组是能够独立产生现金流入的最小资产组合。

对于因企业合并形成的商誉、使用寿命不确定的无形资产、尚未达到可使用状态的无形资产，无论是否存在减值迹象，至少在每年年度终了进行减值测试。

本公司进行商誉减值测试，对于因企业合并形成的商誉的账面价值，自购买日起按照合理的方法分摊至相关的资产组；难以分摊至相关的资产组的，将其分摊至相关的资产组组合。本公司在分摊商誉的账面价值时，根据相关资产组或资产组组合能够从企业合并的协同效应中获得的相对受益情况进行分摊，在此基础上进行商誉减值测试。

在对包含商誉的相关资产组或者资产组组合进行减值测试时，如与商誉相关的资产组或者资产组组合存在减值迹象的，先对不包含商誉的资产组或者资产组组合进行减值测试，计算可收回金额，并与相关账面价值相比较，确认相应的减值损失。然后对包含商誉的资产组或者资产组组合进行减值测试，比较其账面价值与可收回金额，如可收回金额低于账面价值的，减值损失金额首先抵减分摊至资产组或者资产组组合中商誉的账面价值，再根据资产组或者资产组组合中除商誉之外的其他各项资产的账面价值所占比重，按比例抵减其他各项资产的账面价值。

上述资产减值损失一经确认，在以后会计期间不予转回。

(十六) 长期待摊费用

长期待摊费用为已经发生但应由本期和以后各期负担的分摊期限在一年以上的各项费用。

各项费用的摊销期限及摊销方法为：

项目	摊销方法	摊销年限
装修费	直线法	剩余租赁期限
其他摊销费用	直线法	受益期

(十七) 职工薪酬

1、 短期薪酬的会计处理方法

本公司在职工为本公司提供服务的会计期间，将实际发生的短期薪酬确认为负债，并计入当期损益或相关资产成本。

本公司为职工缴纳的社会保险费和住房公积金，以及按规定提取的工会经费和职工教育经费，在职工为本公司提供服务的会计期间，根据规定的计提基础和计提比例计算确定相应的职工薪酬金额。

本公司发生的职工福利费，在实际发生时根据实际发生额计入当期损益或相关资产成本，其中，非货币性福利按照公允价值计量。

2、 离职后福利的会计处理方法

(1) 设定提存计划

本公司按当地政府的相关规定为职工缴纳基本养老保险和失业保险，在职工为本公司提供服务的会计期间，按以当地规定的缴纳基数和比例计算应缴纳金额，确认为负债，并计入当期损益或相关资产成本。

(2) 设定受益计划

本公司根据预期累计福利单位法确定的公式将设定受益计划产生的福利义务归属于职工提供服务的期间，并计入当期损益或相关资产成本。

设定受益计划义务现值减去设定受益计划资产公允价值所形成的赤字或盈余确认为一项设定受益计划净负债或净资产。设定受益计划存在盈余的，本公司以设定受益计划的盈余和资产上限两项的孰低者计量设定受益计划净资产。

所有设定受益计划义务，包括预期在职工提供服务的年度报告期间结束后的十二个月内支付的义务，根据资产负债表日与设定受益计划义务期限和币种相匹配的国债或活跃市场上的高质量公司债券的市场收益率予以折现。

设定受益计划产生的服务成本和设定受益计划净负债或净资产的利息净额计入当期损益或相关资产成本；重新计量设定受益计划净负债或净资产所产生的变动计入其他综合收益，并且在后续会计期间不转回至损益，在原设定受益计划终止时在权益范围内将原计入其他综合收益的部分全部结转至未分配利润。

在设定受益计划结算时，按在结算日确定的设定受益计划义务现值和结算价格两者的差额，确认结算利得或损失。

3、 辞退福利的会计处理方法

本公司向职工提供辞退福利的，在下列两者孰早日确认辞退福利产生的职工薪酬负债，并计入当期损益：公司不能单方面撤回因解除劳动关系计划或裁减建议所提供的辞退福利时；公司确认与涉及支付辞退福利的重组相关的成本或费用时。

(十八) 股份支付

本公司的股份支付是为了获取职工或其他方提供服务而授予权益工具或者承担以权益工具为基础确定的负债的交易。本公司的股份支付为以权益结算的股份支付。

以权益结算的股份支付及权益工具

以权益结算的股份支付换取职工提供服务的，以授予职工权益工具的公允价值计量。对于授予后立即可行权的股份支付交易，在授予日按照权益工具的公允价值计入相关成本或费用，相应增加资本公积。对于授予后完成等待期内的服务或达到规定业绩条件才可行权的股份支付交易，在等待期内每个资产负债表日，本公司根据对可行权权益工具数量的最佳估计，按照授予日公允价值，将当期取得的服务计入相关成本或费用，相应增加资本公积。

如果修改了以权益结算的股份支付的条款，至少按照未修改条款的情况确认取得的服务。此外，任何增加所授予权益工具公允价值的修改，或在修改日对职工有利的变更，均确认取得服务的增加。

在等待期内，如果取消了授予的权益工具，则本公司对取消所授予的权益性工具作为加速行权处理，将剩余等待期内应确认的金额立即计入当期损益，同时确认资本公积。但是，如果授予新的权益工具，并在新权益工具授予日认定所授予的新权益工具是用于替代被取消的权益工具的，则以与处理原权益工具条款和条件修改相同的方式，对所授予的替代权益工具进行处理。

(十九) 收入确认

收入确认和计量所采用的会计政策

本公司在履行了合同中的履约义务，即在客户取得相关商品或服务控制权时确认收入。取得相关商品或服务控制权，是指能够主导该商品或服务的使用并从中获得几乎全部的经济利益。

合同中包含两项或多项履约义务的，本公司在合同开始日，按照各单项履约义务所承诺商品或服务的单独售价的相对比例，将交易价格分摊至各单项履约义务。本公司按照分摊至各单项履约义务的交易价格计量收入。

交易价格是指本公司因向客户转让商品或服务而预期有权收取的对价金额，不包括代第三方收取的款项以及预期将退还给客户的款项。本公司根据合同条款，结合其以往的习惯做法确定交易价格，并在确定交易价格时，考虑可变对价、合同中存在的重大融资成分、非现金对价、应付客户对价等因素的影响。本公司以不超过在相关不确定性消除时累计已确认收入极可能不会发生重大转回的金额确定包含可变对价的交易价格。合同中存在重大融资成分的，本公司按照假定客户在取得商品或服务控制权时即以现金支付的应付金额确定交易价格，并在合同期间内采用实际利率法摊销该交易价格与合同对价之间的差额。（提示：对于控制权转移与客户支付价款间隔不超过一年的，企业可以不考虑其中的融资成分。企业应根据实际情况进行披露。）

满足下列条件之一的，属于在某一时段内履行履约义务，否则，属于在某一时点履行履约义务：

- 客户在本公司履约的同时即取得并消耗本公司履约所带来的经济利益。
- 客户能够控制本公司履约过程中在建的商品。
- 本公司履约过程中所产出的商品具有不可替代用途，且本公司在整个合同期内有权就累计至今已完成的履约部分收取款项。

对于在某一时段内履行的履约义务，本公司在该段时间内按照履约进度确认收入，但是，履约进度不能合理确定的除外。本公司考虑商品或服务的性质，采用产出法或投入法确定履约进度。当履约进度不能合理确定时，已经发生的成本预计能够得到补偿的，本公司按照已经发生的成本金额确认收入，直到履约进度能够合理确定为止。

对于在某一时点履行的履约义务，本公司在客户取得相关商品或服务控制权时点确认收入。在判断客户是否已取得商品或服务控制权时，本公司考虑下列迹象：

- 本公司就该商品或服务享有现时收款权利，即客户就该商品或服务负有现时付款义务。
- 本公司已将该商品的法定所有权转移给客户，即客户已拥有该商品的法定所有权。
- 本公司已将该商品实物转移给客户，即客户已实物占有该商品。
- 本公司已将该商品所有权上的主要风险和报酬转移给客户，即客户已取得该商品所有权上的主要风险和报酬。
- 客户已接受该商品或服务。

(二十) 政府补助

1、 类型

政府补助，是本公司从政府无偿取得的货币性资产或非货币性资产，分为与资产相关的政府补助和与收益相关的政府补助。

与资产相关的政府补助，是指本公司取得的、用于购建或以其他方式形成长期资产的政府补助。与收益相关的政府补助，是指除与资产相关的政府补助之外的政府补助。

2、 确认时点

政府补助在本公司能够满足其所附的条件并且能够收到时，予以确认。

3、 会计处理

与资产相关的政府补助，冲减相关资产账面价值或确认为递延收益。确认为递延收益的，在相关资产使用寿命内按照合理、系统的方法分期计入当期损益（与本公司日常活动相关的，计入其他收益；与本公司日常活动无关的，计入营业外收入）；

与收益相关的政府补助，用于补偿本公司以后期间的相关成本费用或损失的，确认为递延收益，并在确认相关成本费用或损失的期间，计入当期损益（与本公司日常活动相关的，计入其他收益；与本公司日常活动无关的，计入营业外收入）或冲减相关成本费用或损失；用于补偿本公司已发生的相关成本费用或损失的，直接计入当期损益（与本公司日常活动相关的，计入其他收益；与本公司日常活动无关的，计入营业外收入）或冲减相关成本费用或损失。

本公司取得的政策性优惠贷款贴息，区分以下两种情况，分别进行会计处理：

（1）财政将贴息资金拨付给贷款银行，由贷款银行以政策性优惠利率向本公司提供贷款的，本公司以实际收到的借款金额作为借款的入账价值，按照借款本金和该政策性优惠利率计算相关借款费用。

（2）财政将贴息资金直接拨付给本公司的，本公司将对应的贴息冲减相关借款费用。

(二十一) 租赁

自 2021 年 1 月 1 日起的会计政策

租赁，是指在一定期间内，出租人将资产的使用权让与承租人以获取对价的合同。在合同开始日，本公司评估合同是否为租赁或者包含租赁。如果合同中一方让渡了在一定期间内控制一项或多项已识别资产使用的权利以换取对价，则该合同为租赁或者包含租赁。

合同中同时包含多项单独租赁的，本公司将合同予以分拆，并分别各项单独租赁进行会计处理。合同中同时包含租赁和非租赁部分的，承租人和出租人将租赁和非租赁部分进行分拆。

本公司作为承租人

1、 使用权资产

在租赁期开始日，本公司对除短期租赁和低价值资产租赁以外的租赁确认使用权资产。使用权资产按照成本进行初始计量。该成本包括：

- 租赁负债的初始计量金额；
- 在租赁期开始日或之前支付的租赁付款额，存在租赁激励的，扣除已享受的租赁激励相关金额；
- 本公司发生的初始直接费用；
- 本公司为拆卸及移除租赁资产、复原租赁资产所在场地或将租赁资产恢复至租赁条款约定状态预计将发生的成本，但不包括属于为生产存货而发生的成本。

本公司后续采用直线法对使用权资产计提折旧。对能够合理确定租赁期届满时取得租赁资产所有权的，本公司在租赁资产剩余使用寿命内计提折旧；否则，租赁资产在租赁期与租赁资产剩余使用寿命两者孰短的期间内计提折旧。

本公司按照本附注“三、（十五）长期资产减值”所述原则来确定使用权资产是否已发生减值，并对已识别的减值损失进行会计处理。

2、 租赁负债

在租赁期开始日，本公司对除短期租赁和低价值资产租赁以外的租赁确认租赁负债。租赁负债按照尚未支付的租赁付款额的现值进行初始计量。租赁付款额包括：

- 固定付款额（包括实质固定付款额），存在租赁激励的，扣除租赁激励相关金额；

- 取决于指数或比率的可变租赁付款额；
- 根据公司提供的担保余值预计应支付的款项；
- 购买选择权的行权价格，前提是公司合理确定将行使该选择权；
- 行使终止租赁选择权需支付的款项，前提是租赁期反映出公司将行使终止租赁选择权。

本公司采用租赁内含利率作为折现率，但如果无法合理确定租赁内含利率的，则采用本公司的增量借款利率作为折现率。

本公司按照固定的周期性利率计算租赁负债在租赁期内各期间的利息费用，并计入当期损益或相关资产成本。

未纳入租赁负债计量的可变租赁付款额在实际发生时计入当期损益或相关资产成本。

在租赁期开始日后，发生下列情形的，本公司重新计量租赁负债，并调整相应的使用权资产，若使用权资产的账面价值已调减至零，但租赁负债仍需进一步调减的，将差额计入当期损益：

- 当购买选择权、续租选择权或终止选择权的评估结果发生变化，或前述选择权的实际行权情况与原评估结果不一致的，本公司按变动后租赁付款额和修订后的折现率计算的现值重新计量租赁负债；
- 当实质固定付款额发生变动、担保余值预计的应付金额发生变动或用于确定租赁付款额的指数或比率发生变动，本公司按照变动后的租赁付款额和原折现率计算的现值重新计量租赁负债。但是，租赁付款额的变动源自浮动利率变动的，使用修订后的折现率计算现值。

3、短期租赁和低价值资产租赁

本公司选择对短期租赁和低价值资产租赁不确认使用权资产和租赁负债，并将相关的租赁付款额在租赁期内各个期间按照直线法计入当期损益或相关资产成本。短期租赁，是指在租赁期开始日，租赁期不超过 12 个月且不包含购买选择权的租赁。低价值资产租赁，是指单项租赁资产为全新资产时价值较低的租赁。公司转租或预期转租租赁资产的，原租赁不属于低价值资产租赁。

4、租赁变更

租赁发生变更且同时符合下列条件的，公司将该租赁变更作为一项单独租赁进行会计处理：

- 该租赁变更通过增加一项或多项租赁资产的使用权而扩大了租赁范围；
- 增加的对价与租赁范围扩大部分的单独价格按该合同情况调整后的金额相当。

租赁变更未作为一项单独租赁进行会计处理的，在租赁变更生效日，公司重新分摊变更后合同的对价，重新确定租赁期，并按照变更后租赁付款额和修订后的折现率计算的现值重新计量租赁负债。

租赁变更导致租赁范围缩小或租赁期缩短的，本公司相应调减使用权资产的账面价值，并将部分终止或完全终止租赁的相关利得或损失计入当期损益。其他租赁变更导致租赁负债重新计量的，本公司相应调整使用权资产的账面价值。

2021年1月1日前的会计政策

租赁分为融资租赁和经营租赁。融资租赁是指实质上转移了与资产所有权有关的全部风险和报酬的租赁。经营租赁是指除融资租赁以外的其他租赁。

1、 经营租赁会计处理

(1) 公司租入资产所支付的租赁费，在不扣除免租期的整个租赁期内，按直线法进行分摊，计入当期费用。公司支付的与租赁交易相关的初始直接费用，计入当期费用。

资产出租方承担了应由公司承担的与租赁相关的费用时，公司将该部分费用从租金总额中扣除，按扣除后的租金费用在租赁期内分摊，计入当期费用。

2、 融资租赁会计处理

(1) 融资租入资产：公司在承租开始日，将租赁资产公允价值与最低租赁付款额现值两者中较低者作为租入资产的入账价值，将最低租赁付款额作为长期应付款的入账价值，其差额作为未确认的融资费用。公司采用实际利率法对未确认的融资费用，在资产租赁期间内摊销，计入财务费用。公司发生的初始直接费用，计入租入资产价值。

(二十二) 重要会计政策和会计估计的变更

1、 重要会计政策变更

(1) 执行《企业会计准则第 21 号——租赁》(2018 年修订)
财政部于 2018 年度修订了《企业会计准则第 21 号——租赁》(简称“新租赁准则”)。本公司自 2021 年 1 月 1 日起执行新租赁准则。根据修订后的准则，对于首次执行日前已存在的合同，公司选择在首次执行日不重新评估其是否为租赁或者包含租赁。

• 本公司作为承租人

本公司选择根据首次执行新租赁准则的累积影响数，调整首次执行新租赁准则当年年初留存收益及财务报表其他相关项目金额，不调整可比期间信息。

对于首次执行日前已存在的经营租赁，本公司在首次执行日根据剩余租赁付款额按首次执行日本公司的增量借款利率折现的现值计量租赁负债，并根据每项租赁选择以下方法计量使用权资产：

- 与租赁负债相等的金额，并根据预付租金进行必要调整。

对于首次执行日前的经营租赁，本公司在应用上述方法的同时根据每项租赁选择采用下列一项或多项简化处理：

- 1) 将于首次执行日后 12 个月内完成的租赁作为短期租赁处理；
- 2) 计量租赁负债时，具有相似特征的租赁采用同一折现率；
- 3) 使用权资产的计量不包含初始直接费用；
- 4) 存在续租选择权或终止租赁选择权的，根据首次执行日前选择权的实际行使及其他最新情况确定租赁期；
- 5) 首次执行日之前发生的租赁变更，不进行追溯调整，根据租赁变更的最终安排，按照新租赁准则进行会计处理。

在计量租赁负债时，本公司使用 2021 年 1 月 1 日的承租人增量借款利率（加权平均值：4.00%）来对租赁付款额进行折现。

2020 年 12 月 31 日合并财务报表中披露的重大经营租赁的尚未支付的最低租赁付款额	6,165,945.84
按 2021 年 1 月 1 日本公司增量借款利率折现的现值	5,770,299.58
2021 年 1 月 1 日新租赁准则下的租赁负债	5,770,299.58
上述折现的现值与租赁负债之间的差额	-

对于首次执行日前已存在的融资租赁，本公司在首次执行日按照融资租入资产和应付融资租赁款的原账面价值，分别计量使用权资产和租赁负债。

• 本公司执行新租赁准则对财务报表的主要影响如下：

会计政策变更的内容和原因	审批程序	受影响的报表项目	对 2021 年 1 月 1 日余额的影响	
			合并	母公司
(1) 公司作为承租人对于首次执行日前已	按财政部相关政策执行	使用权资产	6,006,263.12	
		预付款项	-259,727.70	
		租赁负债	3,810,682.36	

会计政策变更 的内容和原因	审批程序	受影响的报表项目	对 2021 年 1 月 1 日余额的影响	
			合并	母公司
存在的经营租 赁的调整		一年到期的非流动负 债	1,935,853.06	
(2) 公司作为 承租人对于首 次执行日前已 存在的融资租 赁的调整	按财政部 相关政策 执行	使用权资产	225,847.37	
		固定资产	-225,847.37	
		租赁负债	-	

2、重要会计估计变更

本报告期内无重要会计估计变更事项。

四、税项

(一) 主要税种和税率

税种	计税依据	税率/适用税额
增值税	按税法规定计算的销售货物和应税劳务收入为基础计算销项税额，在扣除当期允许抵扣的进项税额后，差额部分为应交增值税	13%、6%
城市维护建设税	按实际缴纳的增值税及消费税计缴	7%
教育费附加、地方教育费附加	按实际缴纳的增值税及消费税计缴	3%、2%
土地使用税	不动产权证书确认的土地面积	5 元/平方米/年

注：境外子公司澳洲亚虹按经营所在国家和地区的有关规定税率计缴类似增值税的商品及服务税。

存在不同企业所得税税率纳税主体的，披露情况说明

纳税主体名称	所得税税率
江苏亚虹医药科技股份有限公司	25.00%
上海亚虹医药科技有限公司	25.00%
Asieris MediTech Co., Ltd.	-
Asieris MediTech (Hong Kong) Co., Ltd.	16.50%

纳税主体名称	所得税税率
Asieris Pharmaceuticals (AUS) Pty Ltd.	26.00%
Asieris Pharmaceuticals (USA), Inc	联邦所得税率为 21.00%；州所得 税率为 9.99%
江苏亚虹制药有限公司	5.00%
浙江亚虹医药科技有限公司	25.00%

(二) 税收优惠

1、江苏亚虹医药科技股份有限公司、上海亚虹医药科技有限公司

根据财政部、税务总局“关于延长高新技术企业和科技型中小企业亏损结转年限的通知”（财税〔2018〕76号），自2018年1月1日起，当年具备高新技术企业或科技型中小企业资格（以下统称资格）的企业，其具备资格年度之前5个年度发生的尚未弥补完的亏损，准予结转以后年度弥补，最长结转年限由5年延长至10年。江苏亚虹2018年、2019年和2020年为科技型中小企业，前5个年度所发生的未弥补亏损最长弥补由5年延长至10年；上海亚虹自2020年起为科技型中小企业，前5个年度发生未弥补亏损最长弥补年限由5年延长至10年。

2、江苏亚虹制药有限公司

子公司江苏亚虹制药有限公司享受小微企业税收优惠，企业所得税减按5%计征。

五、合并财务报表项目注释

(一) 货币资金

项目	期末余额	上年年末余额
银行存款	2,605,047,600.54	279,552,441.30
其他货币资金	8,139,780.32	
合计	2,613,187,380.86	279,552,441.30
其中：存放在境外的款项总额	29,175,536.87	17,923,205.64

(二) 交易性金融资产

项目	期末余额	上年年末余额
指定为以公允价值计量且其变动计入当期损益的金融资产	369,771,170.96	519,125,835.64
其中：可转债	13,868,787.59	
保本型浮动收益理财产品	355,902,383.37	519,125,835.64
合计	369,771,170.96	519,125,835.64

(三) 应收账款

1、 应收账款按账龄披露

账龄	期末余额	上年年末余额
1年以内	4,574.88	
小计	4,574.88	
减：坏账准备	228.74	
合计	4,346.14	

2、 应收账款按坏账计提方法分类披露

类别	期末余额				上年年末余额			
	账面余额		坏账准备		账面余额		坏账准备	
	金额	比例 (%)	金额	计提比例 (%)	金额	比例 (%)	金额	计提比例 (%)
按组合计提坏账准备	4,574.88	100.00	228.74	5.00			4,346.14	
其中：								
账龄组合	4,574.88	100.00	228.74	5.00			4,346.14	
合计	4,574.88	100.00	228.74				4,346.14	

按组合计提坏账准备:

组合计提项目: 账龄组合

名称	期末余额		
	应收账款	坏账准备	计提比例 (%)
1年以内	4,574.88	228.74	5.00
合计	4,574.88	228.74	

3、 本期计提、转回或收回的坏账准备情况

类别	上年年末余额	本期变动金额			期末余额
		计提	收回或转回	转销或核销	
应收账款坏账准备		228.74			228.74
合计		228.74			228.74

4、 按欠款方归集的期末余额前五名的应收账款情况

单位名称	期末余额		
	应收账款	占应收账款合计数的比例(%)	坏账准备
第一名	4,574.88	100.00	228.74
合计	4,574.88	100.00	228.74

(四) 预付款项

1、 预付款项按账龄列示

账龄	期末余额		上年年末余额	
	金额	比例(%)	金额	比例(%)
1年以内	18,901,452.65	98.26	13,656,772.06	100.00
1至2年	334,612.39	1.74		
合计	19,236,065.04	100.00	13,656,772.06	100.00

2、按预付对象归集的期末余额前五名的预付款情况

预付对象	期末余额	占预付款项期末余额合 计数的比例(%)
第一名	6,128,874.58	31.86
第二名	3,842,700.00	19.98
第三名	986,076.00	5.13
第四名	657,352.34	3.42
第五名	632,445.94	3.29
合计	12,247,448.86	63.68

(五) 其他应收款

项目	期末余额	上年年末余额
其他应收款项	2,074,724.06	468,002.46
合计	2,074,724.06	468,002.46

1、其他应收款项

(1) 按账龄披露

账龄	期末余额	上年年末余额
1年以内	1,974,886.55	41,477.70
1至2年	32,364.70	345,380.18
2至3年	345,380.18	304,589.01
3年以上	907,540.40	675,004.98
小计	3,260,171.83	1,366,451.87
减：坏账准备	1,185,447.77	898,449.41
合计	2,074,724.06	468,002.46

(2) 按坏账计提方法分类披露

类别	期末余额				上年年末余额				
	账面余额		坏账准备		账面余额		坏账准备		
	金额	比例 (%)	金额	计提比例 (%)	金额	比例 (%)	金额	计提比例 (%)	
按组合计提坏账准备	3,260,171.83	100.00	1,185,447.77	36.36	1,366,451.87	100.00	898,449.41	65.75	468,002.46
其中：									
账龄组合	3,260,171.83	100.00	1,185,447.77	36.36	1,366,451.87	100.00	898,449.41	65.75	468,002.46
合计	3,260,171.83	100.00	1,185,447.77		1,366,451.87	100.00	898,449.41		468,002.46

按组合计提坏账准备：账龄组合

名称	期末余额		
	其他应收款项	坏账准备	计提比例 (%)
1年以内 (含1年)	1,974,886.55	98,744.33	5.00
1-2年 (含2年)	32,364.70	6,472.94	20.00
2-3年 (含3年)	345,380.18	172,690.10	50.00
3年以上	907,540.40	907,540.40	100.00
合计	3,260,171.83	1,185,447.77	

(3) 坏账准备计提情况

坏账准备	第一阶段	第二阶段	第三阶段	合计
	未来12个月预期信用损失	整个存续期预期信用损失(未发生信用减值)	整个存续期预期信用损失(已发生信用减值)	
上年年末余额	898,449.41			898,449.41
上年年末余额在本期				
--转入第二阶段				
--转入第三阶段				
--转回第二阶段				
--转回第一阶段				
本期计提	286,998.36			286,998.36
本期转回				
本期转销				
本期核销				
其他变动				
期末余额	1,185,447.77			1,185,447.77

其他应收款项账面余额变动如下：

账面余额	第一阶段	第二阶段	第三阶段	合计
	未来 12 个月预期信用损失	整个存续期预期信用损失(未发生信用减值)	整个存续期预期信用损失(已发生信用减值)	
上年年末余额	1,366,451.87			1,366,451.87
上年年末余额在本期				
--转入第二阶段				
--转入第三阶段				
--转回第二阶段				
--转回第一阶段				
本期新增	7,712,791.04			7,712,791.04
本期终止确认	5,819,071.08			5,819,071.08
其他变动				
期末余额	3,260,171.83			3,260,171.83

(4) 本期计提、转回或收回的坏账准备情况

类别	上年年末余额	本期变动金额			期末余额
		计提	收回或转回	转销或核销	
其他应收款 坏账准备	898,449.41	286,998.36			1,185,447.77
合计	898,449.41	286,998.36			1,185,447.77

(5) 按款项性质分类情况

款项性质	期末账面余额	上年年末账面余额
保证金及押金	2,710,219.47	745,509.89
待退回预付试验费	549,952.36	620,941.98
合计	3,260,171.83	1,366,451.87

(6) 按欠款方归集的期末余额前五名的其他应收款项情况

单位名称	款项性质	期末余额	账龄	占其他应收 款项期末余 额合计数的 比例(%)	坏账准备期 末余额
第一名	保证金及押金	1,006,576.98	1年以内	30.87	50,328.85
第二名	保证金及押金	670,738.65	1年以内；2-3 年	20.57	178,339.76
第三名	保证金及押金	311,733.00	3年以上	9.56	311,733.00
第四名	保证金及押金	256,109.00	1年以内	7.86	12,805.45
第五名	保证金及押金	225,000.00	1年以内	6.90	11,250.00
合计		2,470,157.63		75.76	564,457.06

(六) 存货

1、 存货分类

项目	期末余额			上年年末余额		
	账面余额	存货跌价准 备	账面价值	账面余额	存货跌价准 备	账面价值
委托加工物资	164,714.36		164,714.36	742,242.79		742,242.79
研发材料	5,426,446.88	1,784,196.93	3,642,249.95	4,055,720.26	592,730.83	3,462,989.43
合计	5,591,161.24	1,784,196.93	3,806,964.31	4,797,963.05	592,730.83	4,205,232.22

2、 存货跌价准备及合同履约成本减值准备

项目	上年年末余额	本期增加金额		本期减少金额		期末余额
		计提	其他	转回或转销	其他	
研发材料	592,730.83	1,191,466.10				1,784,196.93
合计	592,730.83	1,191,466.10				1,784,196.93

(七) 其他流动资产

项目	期末余额	上年年末余额
预缴企业所得税	555,127.36	
合计	555,127.36	

(八) 固定资产

1、 固定资产及固定资产清理

项目	期末余额	上年年末余额
固定资产	10,320,860.39	7,306,410.14
固定资产清理		
合计	10,320,860.39	7,306,410.14

2、 固定资产情况

项目	机器设备	通用设备	运输设备	合计
1. 账面原值				
(1) 上年年末余额	8,860,369.92	662,990.58	799,869.00	10,323,229.50
会计政策变更			-454,969.00	-454,969.00
2021.1.1 余额	8,860,369.92	662,990.58	344,900.00	9,868,260.50
(2) 本期增加金额	4,844,869.39	552,682.72	454,969.00	5,852,521.11
—购置	4,844,869.39	552,682.72		5,397,552.11
—在建工程转入				
—企业合并增加				
—使用权资产转入			454,969.00	454,969.00
(3) 本期减少金额	48,275.86			48,275.86
—处置或报废	48,275.86			48,275.86
(4) 期末余额	13,656,963.45	1,215,673.30	799,869.00	15,672,505.75
2. 累计折旧				
(1) 上年年末余额	2,482,352.91	264,387.92	270,078.53	3,016,819.36
会计政策变更			-229,121.63	-229,121.63
2021.1.1 余额	2,482,352.91	264,387.92	40,956.90	2,787,697.73
(2) 本期增加金额	1,983,420.88	208,139.19	399,140.51	2,590,700.58
—计提	1,983,420.88	208,139.19	147,992.61	2,339,552.68

项目	机器设备	通用设备	运输设备	合计
—使用权资产转入			251,147.90	251,147.90
(3) 本期减少金额	26,752.95			26,752.95
—处置或报废	26,752.95			26,752.95
(4) 期末余额	4,439,020.84	472,527.11	440,097.41	5,351,645.36
3. 减值准备				
(1) 上年年末余额				
(2) 本期增加金额				
—计提				
(3) 本期减少金额				
—处置或报废				
(4) 期末余额				
4. 账面价值				
(1) 期末账面价值	9,217,942.61	743,146.19	359,771.59	10,320,860.39
(2) 上年年末账面价值	6,378,017.01	398,602.66	529,790.47	7,306,410.14

(九) 使用权资产

项目	房屋及建筑物	运输设备	合计
1. 账面原值			
(1) 年初余额	6,006,263.12	454,969.00	6,461,232.12
(2) 本期增加金额	15,362,620.93		15,362,620.93
—新增租赁	15,362,620.93		15,362,620.93
—企业合并增加			
—重估调整			
(3) 本期减少金额		454,969.00	454,969.00
—转出至固定资产		454,969.00	454,969.00
—处置			
(4) 期末余额	21,368,884.05		21,368,884.05
2. 累计折旧			
(1) 年初余额		229,121.63	229,121.63
(2) 本期增加金额	4,811,479.80	22,026.27	4,833,506.07
—计提	4,811,479.80	22,026.27	4,833,506.07

项目	房屋及建筑物	运输设备	合计
(3) 本期减少金额		251,147.90	251,147.90
—转出至固定资产		251,147.90	251,147.90
—处置			
(4) 期末余额	4,811,479.80		4,811,479.80
3. 减值准备			
(1) 年初余额			
(2) 本期增加金额			
—计提			
(3) 本期减少金额			
—转出至固定资产			
—处置			
(4) 期末余额			
4. 账面价值			
(1) 期末账面价值	16,557,404.25		16,557,404.25
(2) 年初账面价值	6,006,263.12	225,847.37	6,232,110.49

(十) 无形资产

1、 无形资产情况

项目	土地使用权	软件	专利权	合计
1. 账面原值				
(1) 上年年末余额		248,627.39	90,566.04	339,193.43
(2) 本期增加金额	21,330,120.78	762,688.49		22,092,809.27
—购置	21,330,120.78	762,688.49		22,092,809.27
—内部研发				
—企业合并增加				
(3) 本期减少金额				
—处置				
—失效且终止确认的部分				
(4) 期末余额	21,330,120.78	1,011,315.88	90,566.04	22,432,002.70
2. 累计摊销				
(1) 上年年末余额		73,476.47	3,773.60	77,250.07

项目	土地使用权	软件	专利权	合计
(2) 本期增加金额	142,915.40	76,690.82	9,056.64	228,662.86
—计提	142,915.40	76,690.82	9,056.64	228,662.86
(3) 本期减少金额				
—处置				
—失效且终止确认的部分				
(4) 期末余额	142,915.40	150,167.29	12,830.24	305,912.93
3. 减值准备				
(1) 上年年末余额				
(2) 本期增加金额				
—计提				
(3) 本期减少金额				
—处置				
—失效且终止确认的部分				
(4) 期末余额				
4. 账面价值				
(1) 期末账面价值	21,187,205.38	861,148.59	77,735.80	22,126,089.77
(2) 上年年末账面价值		175,150.92	86,792.44	261,943.36

(十一) 长期待摊费用

项目	上年年末余额	本期增加金额	本期摊销金额	其他减少金额	期末余额
装修费	5,673,805.93	4,981,799.03	3,646,161.57		7,009,443.39
消防及环评工程	290,251.53		184,382.38		105,869.15
宽带费	57,630.00		40,680.00		16,950.00
保险费	435,160.18	445,299.73	375,792.29		504,667.62
系统使用费		195,888.00	44,891.00		150,997.00
合计	6,456,847.64	5,622,986.76	4,291,907.24		7,787,927.16

(十二) 其他非流动资产

项目	期末余额			上年年末余额		
	账面余额	减值准备	账面价值	账面余额	减值准备	账面价值
预付固定资产、 在建工程购置款	970,796.98		970,796.98	3,371,062.18		3,371,062.18
预付无形资产等 购置款	9,729,912.50		9,729,912.50	272,566.37		272,566.37
待抵扣进项税额	20,736,498.20		20,736,498.20	9,002,235.35		9,002,235.35
预付装修款	1,991,889.90		1,991,889.90			
合计	33,429,097.58		33,429,097.58	12,645,863.90		12,645,863.90

(十三) 应付账款

1、 应付账款列示

项目	期末余额	上年年末余额
应付材料及研发款项	33,569,281.15	24,650,149.30
其他费用	17,523,529.59	3,126,080.01
合计	51,092,810.74	27,776,229.31

2、 账龄超过一年的重要应付账款

项目	期末余额	未偿还或结转的原因
第一名	4,806,501.61	尚未结算
第二名	1,362,558.16	尚未结算
第三名	837,276.37	尚未结算
第四名	823,783.54	尚未结算
第五名	775,555.00	尚未结算
合计	8,605,674.68	

(十四) 应付职工薪酬

1、 应付职工薪酬列示

项目	上年年末余额	本期增加	本期减少	期末余额
短期薪酬	7,832,961.93	70,819,910.83	64,852,089.30	13,800,783.46
离职后福利-设定提存计划	146,018.52	4,869,213.58	4,593,448.92	421,783.18
合计	7,978,980.45	75,689,124.41	69,445,538.22	14,222,566.64

2、 短期薪酬列示

项目	上年年末余额	本期增加	本期减少	期末余额
(1) 工资、奖金、津贴和补贴	7,670,864.77	63,213,827.48	57,628,680.88	13,256,011.37
(2) 职工福利费		2,559,629.97	2,438,005.01	121,624.96
(3) 社会保险费	60,456.16	2,768,787.69	2,573,803.72	255,440.13
其中：医疗保险费	59,626.17	2,718,932.49	2,527,260.35	251,298.31
工伤保险费	829.99	49,855.20	46,543.37	4,141.82
(4) 住房公积金	101,641.00	1,999,671.00	1,933,605.00	167,707.00
(5) 工会经费和职工教育经费		277,994.69	277,994.69	
合计	7,832,961.93	70,819,910.83	64,852,089.30	13,800,783.46

3、 设定提存计划列示

项目	上年年末余额	本期增加	本期减少	期末余额
基本养老保险	143,424.80	4,733,647.57	4,467,478.51	409,593.86
失业保险费	2,593.72	135,566.01	125,970.41	12,189.32
合计	146,018.52	4,869,213.58	4,593,448.92	421,783.18

(十五) 应交税费

税费项目	期末余额	上年年末余额
个人所得税	777,155.25	386,193.16
土地使用税	64,432.50	
印花税	592,914.08	
代扣代缴其他税费	16,455.51	
合计	1,450,957.34	386,193.16

(十六) 其他应付款

项目	期末余额	上年年末余额
其他应付款项	1,465,948.58	1,016,722.18
合计	1,465,948.58	1,016,722.18

1、 其他应付款项

(1) 按款项性质列示

项目	期末余额	上年年末余额
员工报销款	502,483.87	359,177.29
代扣代缴款项	432,403.80	285,869.30
设备及装修款	531,060.91	371,675.59
合计	1,465,948.58	1,016,722.18

(十七) 一年内到期的非流动负债

项目	期末余额	上年年末余额
一年内到期的长期应付款		23,764.16
一年内到期的租赁负债	5,660,332.65	
合计	5,660,332.65	23,764.16

(十八) 租赁负债

项目	期末余额
租赁负债	17,423,056.37
减：一年内到期的租赁负债	5,660,332.65
合计	11,762,723.72

(十九) 递延收益

项目	上年年末余额	本期增加	本期减少	期末余额	形成原因
政府补助		320,000.00		320,000.00	研发项目补助
合计		320,000.00		320,000.00	

涉及政府补助的项目：

负债项目	上年年末余额	本期新增补助金额	本期计入当期损益金额	其他变动	期末余额	与资产相关/ 与收益相关
治疗耐碳青霉烯鲍曼不动杆菌 CRAB 感染的新型抗菌药 ASN-1733 临床前研究		320,000.00			320,000.00	与收益相关
合计		320,000.00			320,000.00	

(二十) 股本

项目	上年年末余额	本期变动增 (+) 减 (-)					期末余额
		发行新股	送股	公积金转股	其他	小计	
股份总额	460,000,000.00	110,000,000.00				110,000,000.00	570,000,000.00

注：根据公司 2021 年第一次临时股东大会会议决议、第一届董事会第二次会议决议，并经中国证券监督管理委员会《关于同意江苏亚虹医药科技股份有限公司首次公开发行股票注册的批复》（证监许可[2021]3797 号文）核准，公司于 2021 年 12 月向社会公开发行人民币普通股（A 股）股票 110,000,000 股，每股发行价格为人民币 22.98 元，共计募集资金净额为人民币 2,380,592,185.92 元，其中：增加股本人民币 110,000,000.00 元，增加资本公积人民币 2,270,592,185.92 元。本次发行资本到位情况业经立信会计师事务所（特殊普通合伙）审验，并由其于 2021 年 12 月 31 日出具信会师报字[2021]第 ZA15998 号《验资报告》。

(二十一) 资本公积

项目	上年年末余额	本期增加	本期减少	期末余额
资本溢价（股本溢价）	478,250,101.89	2,270,592,185.92		2,748,842,287.81
其他资本公积	31,220,219.83	60,741,439.85		91,961,659.68
合计	509,470,321.72	2,331,333,625.77		2,840,803,947.49

注 1：本期资本溢价（股本溢价）变动详见附注五、合并财务报表项目注释/（二十）股本附注说明。

注 2：其他资本公积增加 60,741,439.85 元，主要包括：

（1）2021 年 3 月，公司通过泰州东虹企业管理中心（有限合伙）对员工实施股权激励，按照该部分股份的公允价值大于股份被授予方实际支付价格所形成的差额，确认股份支付费用并计入其他资本公积 24,279,815.18 元；

(2) 2021年3月,公司通过泰州亚虹企业管理中心(有限合伙)对员工实施股权激励,按照该部分股份的公允价值大于股份被授予方实际支付价格所形成的差额,确认股份支付费用并计入其他资本公积 36,461,624.67 元。

(二十二) 未分配利润

项目	本期金额	上期金额
调整前上年年末未分配利润	-162,972,862.26	-271,213,559.19
调整年初未分配利润合计数(调增+, 调减-)		
调整后年初未分配利润	-162,972,862.26	-271,213,559.19
加: 本期归属于母公司所有者的净利润	-234,949,267.02	-247,266,724.21
其他		355,507,421.14
期末未分配利润	-397,922,129.28	-162,972,862.26

(二十三) 营业收入和营业成本

1、 营业收入和营业成本情况

项目	本期金额		上期金额	
	收入	成本	收入	成本
主营业务	4,574.88	686.73		
其他业务				
合计	4,574.88	686.73		

(二十四) 税金及附加

项目	本期金额	上期金额
土地使用税	64,432.50	
车船使用税		930.00
印花税	21,322.53	229,035.70
合计	85,755.03	229,965.70

(二十五) 销售费用

项目	本期金额	上期金额
职工薪酬	2,071,825.60	
咨询费	698,979.26	
办公费	312,160.15	
会议费	259,630.96	
差旅费	79,940.75	
招待费	61,154.26	
使用权资产折旧	23,396.76	
租金与物业	6,927.42	
折旧与摊销	1,348.59	
合计	3,515,363.75	

(二十六) 管理费用

项目	本期金额	上期金额
职工薪酬	24,451,682.76	12,674,221.82
股份支付	15,990,633.73	44,613,149.52
办公费	6,496,098.73	4,445,991.58
咨询费	4,795,310.72	13,055,178.81
使用权资产折旧	3,055,635.61	
折旧与摊销	2,571,729.96	1,112,224.97
租金与物业	1,054,431.18	1,359,015.94
招待费	946,694.00	365,093.48
差旅费	838,921.56	746,979.53
其他	148,107.77	81,638.24
合计	60,349,246.02	78,453,493.89

(二十七) 研发费用

项目	本期金额	上期金额
职工薪酬	49,165,616.05	27,755,483.02
股份支付	44,750,806.12	83,337,685.36
临床试验费	39,672,417.91	13,482,261.56

项目	本期金额	上期金额
临床前研究费	29,040,501.91	10,441,635.47
物料消耗	9,804,895.66	7,309,485.03
权益授权费	4,853,175.00	20,377,200.00
折旧与摊销	4,287,044.23	2,091,285.30
咨询费	2,401,464.18	3,473,779.97
专利费用	2,127,163.98	1,408,939.59
使用权资产折旧	1,754,473.70	
差旅费	1,175,989.23	715,809.47
租金与物业	513,020.71	1,040,439.64
会务费	160,720.73	113,267.72
其他	1,036,812.99	482,388.92
合计	190,744,102.40	172,029,661.05

(二十八) 财务费用

项目	本期金额	上期金额
利息费用	480,419.40	48,505.46
其中：租赁负债利息费用	480,419.40	
减：利息收入	2,163,816.89	407,137.58
汇兑损益	2,027,969.52	1,971,111.89
其他	75,243.16	63,257.32
合计	419,815.19	1,675,737.09

(二十九) 其他收益

项目	本期金额	上期金额
政府补助	1,820,510.99	2,364,018.72
手续费返还	59,531.12	49,876.28
合计	1,880,042.11	2,413,895.00

计入其他收益的政府补助

补助项目	本期金额	上期金额	与资产相关/与收益相关
重大新药创制科技重大专项 2019年度立项课题资金批复		993,608.52	与收益相关
中国医药城第九批“113医药人才特别计划”项目资助款	900,000.00	900,000.00	与收益相关
医药园区其他重点项目及民生 补贴		262,014.00	与收益相关
降低小微企业创新创业成本 (房租补贴)	104,400.00	109,500.00	与收益相关
泰州医药高新技术产业开发区 2021年度省级资金	200,000.00		与收益相关
上海市科学技术委员会 APL- 1501 非肌层浸润性膀胱癌口服 靶向治疗药物缓控剂研发补助	200,000.00		与收益相关
泰州医药高新技术产业开发区 2020年企业研发投入奖补	150,000.00		与收益相关
泰州医药高新技术产业开发区 科技创新奖励	150,000.00		与收益相关
其他零星补助	116,110.99	98,896.20	与收益相关
合计	1,820,510.99	2,364,018.72	

(三十) 投资收益

项目	本期金额	上期金额
理财产品收益	12,275,965.76	2,543,795.48
合计	12,275,965.76	2,543,795.48

(三十一) 公允价值变动收益

产生公允价值变动收益的来源	本期金额	上期金额
交易性金融资产	4,098,000.76	1,125,835.63
其中：指定为以公允价值计量的且其变动计入当期 损益的金融资产	4,098,000.76	1,125,835.63
合计	4,098,000.76	1,125,835.63

(三十二) 信用减值损失

项目	本期金额	上期金额
应收账款坏账损失	228.74	
其他应收款坏账损失	286,998.36	481,985.11
合计	287,227.10	481,985.11

(三十三) 资产减值损失

项目	本期金额	上期金额
存货跌价损失	1,191,466.10	204,632.53
合计	1,191,466.10	204,632.53

(三十四) 资产处置收益

项目	本期金额	上期金额	计入当期非经常性损益的金额
非流动资产处置收益	-18,868.04		-18,868.04
其中：固定资产处置收益	-18,868.04		-18,868.04
合计	-18,868.04		-18,868.04

(三十五) 营业外收入

项目	本期金额	上期金额	计入当期非经常性损益的金额
政府补助	3,600,000.00		3,600,000.00
其他	3.20	23,894.95	3.20
合计	3,600,003.20	23,894.95	3,600,003.20

计入营业外收入的政府补助

补助项目	本期金额	上期金额	与资产相关/与收益相关
投资项目启动资金补助	3,000,000.00		与收益相关
挂牌上市企业扶持资金奖励	600,000.00		与收益相关
合计	3,600,000.00		

(三十六) 营业外支出

项目	本期金额	上期金额	计入当期非经常性损益的金额
对外捐赠		221,327.43	
其他	331.39	77,342.47	331.39
合计	331.39	298,669.90	331.39

(三十七) 所得税费用

1、 所得税费用表

项目	本期金额	上期金额
当期所得税费用	194,991.98	
合计	194,991.98	

(三十八) 每股收益

1、 基本每股收益

基本每股收益以归属于母公司普通股股东的合并净利润除以本公司发行在外普通股的加权平均数计算：

项目	本期金额	上期金额
归属于母公司普通股股东的合并净利润	-234,949,267.02	-247,266,724.21
本公司发行在外普通股的加权平均数	460,000,000.00	460,000,000.00
基本每股收益	-0.51	-0.54
其中：持续经营基本每股收益	-0.51	-0.54
终止经营基本每股收益		

2、 稀释每股收益

稀释每股收益以归属于母公司普通股股东的合并净利润（稀释）除以本公司发行在外普通股的加权平均数（稀释）计算：

项目	本期金额	上期金额
归属于母公司普通股股东的合并净利润（稀释）	-234,949,267.02	-247,266,724.21
本公司发行在外普通股的加权平均数（稀释）	460,000,000.00	460,000,000.00
稀释每股收益	-0.51	-0.54
其中：持续经营稀释每股收益	-0.51	-0.54
终止经营稀释每股收益		

(三十九) 现金流量表项目

1、 收到的其他与经营活动有关的现金

项目	本期金额	上期金额
利息收入	2,163,816.89	407,137.58
政府补助	5,740,510.99	1,370,410.20
营业外收入	3.20	23,894.95
其他往来	85,658.12	10,000.00
合计	7,989,989.20	1,811,442.73

2、 支付的其他与经营活动有关的现金

项目	本期金额	上期金额
费用支出	111,238,627.79	90,803,887.01
银行手续费	75,243.16	63,257.32
营业外支出	331.39	298,669.90
其他往来	1,988,152.58	35,977.70
合计	113,302,354.92	91,201,791.93

3、 收到的其他与投资活动有关的现金

项目	本期金额	上期金额
收回在途投资款		7,803,808.92
合计		7,803,808.92

4、 支付的其他与筹资活动有关的现金

项目	本期金额	上期金额
偿还拆入资金		15,780,190.00
按揭购车款		96,588.00
IPO 中介费用	8,026,300.00	
租赁付款	4,516,299.86	
合计	12,542,599.86	15,876,778.00

(四十) 现金流量表补充资料

1、 现金流量表补充资料

补充资料	本期金额	上期金额
1、将净利润调节为经营活动现金流量		
净利润	-234,949,267.02	-247,266,724.21
加：信用减值损失	287,227.10	481,985.11
资产减值准备	1,191,466.10	204,632.53
固定资产折旧	2,339,552.68	1,328,854.37
使用权资产折旧	4,833,506.07	
无形资产摊销	228,662.86	34,752.91
长期待摊费用摊销	4,291,907.24	1,839,902.99
处置固定资产、无形资产和其他长期资产的 损失（收益以“-”号填列）	18,868.04	
固定资产报废损失（收益以“-”号填列）		
公允价值变动损失（收益以“-”号填列）	-4,098,000.76	-1,125,835.63
财务费用（收益以“-”号填列）	2,508,388.92	2,019,617.35
投资损失（收益以“-”号填列）	-12,275,965.76	-2,543,795.48
递延所得税资产减少（增加以“-”号填列）		
递延所得税负债增加（减少以“-”号填列）		
存货的减少（增加以“-”号填列）	-793,198.19	-2,823,336.39
经营性应收项目的减少（增加以“-”号填 列）	-20,802,910.83	-14,520,330.42
经营性应付项目的增加（减少以“-”号填 列）	24,962,390.06	8,466,130.16
其他	60,741,439.85	127,950,834.88
经营活动产生的现金流量净额	-171,515,933.64	-125,953,311.83
2、不涉及现金收支的重大投资和筹资活动		
债务转为资本		
一年内到期的可转换公司债券		
融资租入固定资产		
3、现金及现金等价物净变动情况		
现金的期末余额	2,613,187,380.86	279,552,441.30
减：现金的期初余额	279,552,441.30	48,437,899.29

补充资料	本期金额	上期金额
加：现金等价物的期末余额		
减：现金等价物的期初余额		
现金及现金等价物净增加额	2,333,634,939.56	231,114,542.01

2、 现金和现金等价物的构成

项目	期末余额	上年年末余额
一、现金	2,613,187,380.86	279,552,441.30
其中：库存现金		
可随时用于支付的银行存款	2,605,047,600.54	279,552,441.30
可随时用于支付的其他货币资金	8,139,780.32	
可用于支付的存放中央银行款项		
存放同业款项		
拆放同业款项		
二、现金等价物		
其中：三个月内到期的债券投资		
三、期末现金及现金等价物余额	2,613,187,380.86	279,552,441.30
其中：母公司或集团内子公司使用受限制的现金和现金等价物		

(四十一) 外币货币性项目

1、 外币货币性项目

项目	期末外币余额	折算汇率	期末折算人民币余额
货币资金			28,097,749.34
其中：美元	2,874,347.63	6.3757	18,325,978.18
澳元	2,114,186.75	4.6220	9,771,771.16
应付账款			1,214,075.07
其中：美元	190,422.24	6.3757	1,214,075.07
其他应付款			9,304,373.52
其中：美元	1,442,880.38	6.3757	9,199,370.85
英镑	12,200.53	8.6064	105,002.67

(四十二) 政府补助

1、 与收益相关的政府补助

种类	金额	计入当期损益或冲减相关成本费用损		计入当期损益或冲减 相关成本费用损失的 项目
		失的金额		
		本期金额	上期金额	
投资项目启动资金补助	3,000,000.00	3,000,000.00		营业外收入
中国医药城第九批“113 医药人才特别计划”项目资助款	1,800,000.00	900,000.00	900,000.00	其他收益
重大新药创制科技重大专项 2019 年度立项课题资金批复	993,608.52		993,608.52	其他收益
挂牌上市企业扶持资金奖励	600,000.00	600,000.00		营业外收入
医药园区其他重点项目及民生补贴	262,014.00		262,014.00	其他收益
降低小微企业创新创业成本 (房租补贴)	213,900.00	104,400.00	109,500.00	其他收益
泰州医药高新技术产业开发 区 2021 年度省级资金	200,000.00	200,000.00		其他收益
上海市科学技术委员会 APL-1501 非肌层浸润性膀胱癌口服靶向治疗药物缓控剂研发 补助	200,000.00	200,000.00		其他收益
泰州医药高新技术产业开发 区 2020 年企业研发投入奖补	150,000.00	150,000.00		其他收益
泰州医药高新技术产业开发 区科技创新奖励	150,000.00	150,000.00		其他收益
其他零星补贴	215,007.19	116,110.99	98,896.20	其他收益
合计	7,784,529.71	5,420,510.99	2,364,018.72	

(四十三) 租赁

1、 作为承租人

项目	本期金额
租赁负债的利息费用	480,419.40
计入相关资产成本或当期损益的简化处理的短期租赁费用	257,647.60

本公司已承诺但尚未开始的租赁预计未来年度现金流出的情况如下：

剩余租赁期	未折现租赁付款额
1 年以内	6,529,899.70
1 至 2 年	5,913,071.04
2 至 3 年	3,995,781.56
3 年以上	2,490,547.60
合计	18,929,299.90

六、 合并范围的变更

其他原因的合并范围变动

- 1、全资子公司上海亚虹于 2021 年 1 月设立全资子公司浙江亚虹医药科技有限公司（以下简称“浙江亚虹”），注册资本为人民币 2,000.00 万元，持有其 100% 股权。

七、 在其他主体中的权益
(一) 在子公司中的权益
1、 企业集团的构成

子公司名称	主要经营地	注册地	业务性质	持股比例(%)		取得方式
				直接	间接	
上海亚虹医药科技有限公司	上海	中国(上海)自由贸易试验区金海路1000号56(幢)第12层	医药研发	100.00		设立
Asteris Pharmaceuticals (AUS) Pty Ltd.	澳大利亚	Suite 2, Se 2 321-323 CHAPEL ST, PRAHRAN, AUS	医药研发	100.00		设立
Asteris MediTech Co., Ltd.	开曼群岛	Suite #4-210, Governors Square, 23 Lime Tree Bay Avenue, PO Box 32311, Grand Cayman KY1-1209, Cayman Islands	医药研发	100.00		设立
Asteris MediTech (Hong Kong) Co., Ltd.	中国香港	Rm 19C, Lockhart Ctr., 301-307 Lockhart Rd., Wan Chai, Hong Kong	医药研发		100.00	设立
Asteris Pharmaceuticals (USA), Inc	美国	2201 King of Prussia Road Suite 650, Radnor, Delaware, PA, USA	医药研发		100.00	设立
江苏亚虹制药有限公司	江苏泰州	江苏省泰州市医药高新技术产业开发区药城大道一号新药创制基地二期D幢1013室	医药生产	100.00		设立
浙江亚虹医药科技有限公司	浙江绍兴	浙江省绍兴市柯桥区齐贤街道健康岛园区主路与支一路交叉口以东	医药生产		100.00	设立

八、与金融工具相关的风险

本公司在经营过程中面临各种金融风险：信用风险、流动性风险和市场风险（包括汇率风险、利率风险和其他价格风险）。上述金融风险以及本公司为降低这些风险所采取的风险管理政策如下所述：

董事会负责规划并建立本公司的风险管理架构，制定本公司的风险管理政策和相关指引并监督风险管理措施的执行情况。本公司已制定风险管理政策以识别和分析本公司所面临的风险，这些风险管理政策对特定风险进行了明确规定，涵盖了市场风险、信用风险和流动性风险管理等诸多方面。本公司定期评估市场环境及本公司经营活动的变化以决定是否对风险管理政策及系统进行更新。本公司的风险管理由风险管理委员会按照董事会批准的政策开展。风险管理委员会通过与本公司其他业务部门的紧密合作来识别、评价和规避相关风险。本公司内部审计部门就风险管理控制及程序进行定期的审核，并将审核结果上报本公司的审计委员会。

本公司通过适当的多样化投资及业务组合来分散金融工具风险，并通过制定相应的风险管理政策减少集中于单一行业、特定地区或特定交易对手的风险。

（一）信用风险

信用风险是指交易对手未能履行合同义务而导致本公司发生财务损失的风险。

本公司信用风险主要产生于货币资金、其他应收款等。

本公司货币资金主要为存放于声誉良好并拥有较高信用评级的国有银行和其他大中型上市银行的银行存款，本公司认为其不存在重大的信用风险，几乎不会产生因银行违约而导致的重大损失。

（二）流动性风险

流动性风险是指企业在履行以交付现金或其他金融资产的方式结算的义务时发生资金短缺的风险。

本公司的政策是确保拥有充足的现金以偿还到期债务。流动性风险由本公司的财务部门集中控制。财务部门通过监控现金余额、可随时变现的有价证券以及对未来 12 个月现金流量的滚动预测，确保公司在所有合理预测的情况下拥有充足的资金偿还债务。同时持续监控公司是否符合借款协议的规定，从主要金融机构获得提供足够备用资金的承诺，以满足短期和长期的资金需求。

本公司各项金融负债以未折现的合同现金流量按到期日列示如下：

项目	期末余额			
	即时偿还	1年以内	1年以上	合计
应付账款		40,738,086.03	10,354,724.71	51,092,810.74
其他应付款		1,465,948.58		1,465,948.58
一年内到期的非流动负债		5,660,332.65		5,660,332.65
租赁负债			11,762,723.72	11,762,723.72
合计		47,864,367.26	22,117,448.43	69,981,815.69

项目	上年年末余额			
	即时偿还	1年以内	1年以上	合计
应付账款		14,570,998.52	13,205,230.79	27,776,229.31
其他应付款		1,016,722.18		1,016,722.18
一年内到期的非流动负债		23,764.16		23,764.16
合计		15,611,484.86	13,205,230.79	28,816,715.65

(三) 市场风险

金融工具的市场风险是指金融工具的公允价值或未来现金流量因市场价格变动而发生波动的风险，包括汇率风险、利率风险和其他价格风险。

1、 利率风险

利率风险是指金融工具的公允价值或未来现金流量因市场利率变动而发生波动的风险。

2、 汇率风险

汇率风险是指金融工具的公允价值或未来现金流量因外汇汇率变动而发生波动的风险。

本公司持续监控外币交易和外币资产及负债的规模，以最大程度降低面临的外汇风险。此外，公司还可能签署远期外汇合约或货币互换合约以达到规避汇率风险的目的。于本期及上期，本公司未签署任何远期外汇合约或货币互换合约。本公司面临的汇率风险主要来源于以美元、英镑和澳元计价的金融资产和金融负债，外币金融资产和外币金融负债折算成人民币的金额列示如下：

江苏亚虹医药科技股份有限公司
二〇二一年度
财务报表附注

项目	期末余额			上年年末余额			
	美元	澳元	英镑	合计	美元	澳元	合计
货币资金	18,325,978.18	9,771,771.16		28,097,749.34	53,133,891.72	4,144,743.31	57,278,635.03
应付账款	1,214,075.07			1,214,075.07	3,895,365.49	2,208,135.00	6,103,500.49
其他应付款	9,199,370.85		105,002.67	9,304,373.52	37,909.36		37,909.36
合计	28,739,424.10	9,771,771.16	105,002.67	38,616,197.93	57,067,166.57	6,352,878.31	63,420,044.88

于 2021 年 12 月 31 日，在所有其他变量保持不变的情况下，如果人民币对外币升值或贬值 5%，对本公司净利润的影响如下。管理层认为 5%合理反映了下一年度人民币对外币可能发生变动的合理范围。

汇率变化	对净利润的影响	
	2021.12.31	2020.12.31
上升 5%	-878,964.96	-2,556,861.26
下降 5%	878,964.96	2,556,861.26

九、公允价值的披露

(一) 以公允价值计量的资产和负债的期末公允价值

项目	期末公允价值			合计
	第一层次公允价值计量	第二层次公允价值计量	第三层次公允价值计量	
一、持续的公允价值计量				
交易性金融资产		355,902,383.37	13,868,787.59	369,771,170.96
1.指定为以公允价值计量且其变动计入当期损益的金融资产		355,902,383.37	13,868,787.59	369,771,170.96
(1) 保本型浮动收益理财产品		355,902,383.37		355,902,383.37
(2) 可转债			13,868,787.59	13,868,787.59
持续以公允价值计量的资产总额		355,902,383.37	13,868,787.59	369,771,170.96

(二) 持续和非持续第二层次公允价值计量项目，采用的估值技术和重要参数的定性及定量信息

项目	期末公允价值	估值技术
保本型浮动收益理财产品	355,902,383.37	现金流量折现法

本公司持有第二层次公允价值计量的交易性金融资产为理财产品，采用银行理财产品可观察收益情况进行估值计量，预期收益率可观察的情况下以预期收益和本金之和确定公允价值。

(三) 持续和非持续第三层次公允价值计量项目，采用的估值技术和重要参数的定性及定量信息

本公司持有第三层次公允价值计量的交易性金融资产为可转债，由于对被投资公司股权采用收益法或者市场法进行估值不切实可行，本公司采用近期内被投资单位引入外部投资者的股权融资价格作为确定公允价值的参考依据。

十、 关联方及关联交易

(一) 本公司的实际控制人

本公司实际控制人为 PAN KE，直接持有发行人 22.71%股份，通过 Pan-Scientific Holdings Co., Ltd.间接持有发行人 5.59%股份，通过员工持股平台泰州亚虹和泰州东虹间接控制发行人 4.28%股份，合计控制发行人 32.58%股份。

(二) 本公司的子公司情况

本公司子公司的情况详见本附注“七、在其他主体中的权益”。

(三) 其他关联方情况

其他关联方名称	其他关联方与本公司的关系
泰州亚虹企业管理中心（有限合伙）	受同一实际控制人控制
泰州东虹企业管理中心（有限合伙）	受同一实际控制人控制
Pan-Scientific Holdings Co., Ltd.	受同一实际控制人控制
董事、监事和高级管理人员，以及上述人士关系密切的家庭成员	关键管理人员

(四) 关联交易情况

1、 关键管理人员薪酬

项目	本期金额	上期金额
关键管理人员薪酬	11,027,573.52	8,873,411.28

十一、 股份支付

(一) 股份支付总体情况

项目	2021 年度	2020 年度
公司本期授予的各项权益工具总额	60,741,439.85	127,950,834.88
公司本期行权的各项权益工具总额	60,741,439.85	127,950,834.88
公司本期失效的各项权益工具总额		
公司期末发行在外的股份期权行权价格的范围和合同剩余期限		
公司期末其他权益工具行权价格的范围和合同剩余期限		

(二) 以权益结算的股份支付情况

项目	2021 年度	2020 年度
授予日权益工具公允价值的确定方法	最近一轮 PE 入股价	最近一轮 PE 入股价
对可行权权益工具数量的最佳估计的确定方法		
本期估计与上期估计有重大差异的原因		
以权益结算的股份支付计入资本公积的累计金额	262,660,761.63	201,919,321.78
本期以权益结算的股份支付确认的费用总额	60,741,439.85	127,950,834.88

十二、 承诺及或有事项

(一) 重要承诺事项

本公司无需要披露的重要承诺。

(二) 或有事项

本公司无需要披露的或有事项。

十三、资产负债表日后事项

本公司 2022 年 4 月 14 日第一届董事会第九次会议决议通过了《公司 2021 年度利润分配方案》，根据立信会计师事务所（特殊普通合伙）出具的审计报告，公司 2021 年度可供分配利润为负，且仍处于产品研发阶段、研发支出较大，为满足公司长期经营和持续发展的需要，公司 2021 年度利润分配预案为：不派发现金红利，不送红股，不以资本公积金转增股本。

十四、其他重要事项

1、与 APL-1706 相关的授权引进情况

2021 年 1 月，Photocure 公司与亚虹医药和香港亚虹签订了《经销协议》。Photocure 指定亚虹医药和香港亚虹作为 APL-1706 的独家分销商，在中国大陆和台湾地区独家注册和商业化 APL-1706 产品。该协议约定，亚虹医药将向 Photocure 支付首付款、里程碑款项以及销售提成，其中首付款 75.00 万美元，里程碑款项合计约 140.00 万美元。该协议在各授权区域内的初始有效期至 APL-1706 上市销售满五年，到期后将自动续期两次，每次延长二十四个月。

十五、母公司财务报表主要项目注释

(一) 其他应收款

项目	期末余额	上年年末余额
其他应收款项	223,352,553.67	68,922,781.16
合计	223,352,553.67	68,922,781.16

1、其他应收款项

(1) 按账龄披露

账龄	期末余额	上年年末余额
1 年以内	174,705,863.97	69,865,911.00
1 至 2 年	69,856,798.00	2,997,589.01
2 至 3 年	2,993,089.01	304,189.01
3 年以上	907,140.40	675,004.98
小计	248,462,891.38	73,842,694.00
减：坏账准备	25,110,337.71	4,919,912.84
合计	223,352,553.67	68,922,781.16

(2) 按坏账计提方法分类披露

类别	期末余额			上年年末余额			
	账面余额	坏账准备	账面价值	账面余额	坏账准备	账面价值	
	金额	比例 (%)	计提比例 (%)	金额	比例 (%)	计提比例 (%)	
按组合计提坏账准备	248,462,891.38	100.00	25,110,337.71	73,842,694.00	100.00	4,919,912.84	68,922,781.16
其中：							
账龄组合	248,462,891.38	100.00	25,110,337.71	73,842,694.00	100.00	4,919,912.84	68,922,781.16
合计	248,462,891.38	100.00	25,110,337.71	73,842,694.00	100.00	4,919,912.84	68,922,781.16

按组合计提坏账准备：

组合计提项目：账龄组合

名称	期末余额		
	其他应收款项	坏账准备	计提比例 (%)
1年以内(含1年)	174,705,863.97	8,735,293.20	5.00
1-2年(含2年)	69,856,798.00	13,971,359.60	20.00
2-3年(含3年)	2,993,089.01	1,496,544.51	50.00
3年以上	907,140.40	907,140.40	100.00
合计	248,462,891.38	25,110,337.71	

(3) 坏账准备计提情况

坏账准备	第一阶段	第二阶段	第三阶段	合计
	未来12个月预期信用损失	整个存续期预期信用损失(未发生信用减值)	整个存续期预期信用损失(已发生信用减值)	
上年年末余额	4,919,912.84			4,919,912.84
上年年末余额在本期				
--转入第二阶段				
--转入第三阶段				
--转回第二阶段				
--转回第一阶段				
本期计提	20,190,424.87			20,190,424.87
本期转回				
本期转销				
本期核销				
其他变动				
期末余额	25,110,337.71			25,110,337.71

其他应收款项账面余额变动如下：

账面余额	第一阶段	第二阶段	第三阶段	合计
	未来 12 个月 预期信用损失	整个存续期 预期信用损 失(未发生信 用减值)	整个存续期 预期信用损 失(已发生信 用减值)	
上年年末余额	73,842,694.00			73,842,694.00
上年年末余额在本期				
--转入第二阶段				
--转入第三阶段				
--转回第二阶段				
--转回第一阶段				
本期新增	174,973,597.10			174,973,597.10
本期终止确认	353,399.72			353,399.72
其他变动				
期末余额	248,462,891.38			248,462,891.38

(4) 本期计提、转回或收回的坏账准备情况

类别	上年年末余额	本期变动金额			期末余额
		计提	收回或转回	转销或核销	
其他应收款坏 账准备	4,919,912.84	20,190,424.87			25,110,337.71
合计	4,919,912.84	20,190,424.87			25,110,337.71

(5) 按款项性质分类情况

款项性质	期末账面余额	上年年末账面余额
保证金及押金	509,079.44	393,392.44
待退回预付试验费	549,952.36	620,941.98
其他往来款	247,403,859.58	72,828,359.58
合计	248,462,891.38	73,842,694.00

(6) 按欠款方归集的期末余额前五名的其他应收款项情况

单位名称	款项性质	期末余额	账龄	占其他应 收款项期 末余额合 计数的比 例(%)	坏账准备期末 余额
第一名	关联方往来	246,873,859.58	3 年以内	99.36	24,162,609.79
第二名	关联方往来	530,000.00	1 年以内	0.21	26,500.00
第三名	保证金及押金	311,733.00	3 年以上	0.13	311,733.00
第四名	保证金及押金	124,800.00	1 年以内	0.05	6,240.00
第五名	待退回预付试验费	110,879.06	3 年以上	0.04	110,879.06
合计		247,951,271.64		99.79	24,617,961.85

(二) 长期股权投资

项目	期末余额			上年年末余额		
	账面余额	减值准备	账面价值	账面余额	减值准备	账面价值
对子公司投 资	148,967,998.66	5,009,816.53	143,958,182.13	107,325,250.16	5,009,816.53	102,315,433.63
合计	148,967,998.66	5,009,816.53	143,958,182.13	107,325,250.16	5,009,816.53	102,315,433.63

1、 对子公司投资

被投资单位	上年年末余额	本期增加	本期减 少	期末余额	本期计 提减值 准备	减值准备期 末余额
上海亚虹医药科技有限 公司	50,000,000.00			50,000,000.00		
Asieris MediTech Co., Ltd.	52,869,601.16			52,869,601.16		5,009,816.53
ASIERIS PHARMACEUTICALS (AUS) PTY LTD	4,455,649.00	11,642,748.50		16,098,397.50		
江苏亚虹制药有限公司		30,000,000.00		30,000,000.00		
合计	107,325,250.16	41,642,748.50		148,967,998.66		5,009,816.53

(三) 投资收益

项目	本期金额	上期金额
理财产品收益	12,275,965.76	2,098,199.35
合计	12,275,965.76	2,098,199.35

十六、补充资料

(一) 当期非经常性损益明细表

项目	金额	说明
非流动资产处置损益	-18,868.04	
越权审批或无正式批准文件的税收返还、减免		
计入当期损益的政府补助（与企业业务密切相关，按照国家统一标准定额或定量享受的政府补助除外）	5,420,510.99	
计入当期损益的对非金融企业收取的资金占用费		
企业取得子公司、联营企业及合营企业的投资成本小于取得投资时应享有被投资单位可辨认净资产公允价值产生的收益		
非货币性资产交换损益		
委托他人投资或管理资产的损益		
因不可抗力因素，如遭受自然灾害而计提的各项资产减值准备		
债务重组损益		
企业重组费用，如安置职工的支出、整合费用等		
交易价格显失公允的交易产生的超过公允价值部分的损益		
同一控制下企业合并产生的子公司期初至合并日的当期净损益		
与公司正常经营业务无关的或有事项产生的损益		
除同公司正常经营业务相关的有效套期保值业务外，持有交易性金融资产、衍生金融资产、交易性金融负债、衍生金融负债产生的公允价值变动损益，以及处置交易性金融资产、衍生金融资产、交易性金融负债、衍生金融负债和其他债权投资取得的投资收益	16,373,966.52	
单独进行减值测试的应收款项、合同资产减值准备转回		

项目	金额	说明
对外委托贷款取得的损益		
采用公允价值模式进行后续计量的投资性房地产公允价值变动产生的损益		
根据税收、会计等法律、法规的要求对当期损益进行一次性调整对当期损益的影响	-60,741,439.85	
受托经营取得的托管费收入		
除上述各项之外的其他营业外收入和支出	-328.19	
其他符合非经常性损益定义的损益项目		
小计	-38,966,158.57	
所得税影响额	750,000.00	
少数股东权益影响额（税后）		
合计	-39,716,158.57	

(二) 净资产收益率及每股收益


报告期利润	加权平均净资产收益率（%）	每股收益（元）	
		基本每股收益	稀释每股收益
归属于公司普通股股东的净利润	-32.66	-0.51	-0.51
扣除非经常性损益后归属于公司普通股股东的净利润	-27.14	-0.42	-0.42

江苏亚虹医药科技股份有限公司

(加盖公章)

二〇二二年四月十四日





营业执照

(副本)

统一社会信用代码

91310101568093764U

证照编号: 01000000202112280028

名称 立信会计师事务所(特殊普通合伙)

类型 特殊普通合伙企业

执行事务合伙人 朱建弟, 杨志国

经营范围

审查企业会计报表, 出具审计报告, 验证企业资本, 出具验资报告, 办理企业合并、分立、清算事宜中的审计业务, 出具审计报告、清算审计报告、财务决算审计、代理记账、会计咨询、税务咨询、法律事务、管理咨询、会计培训; 信息系统领域内的技术服务及其他业务。
【依法须经批准的项目, 经相关部门批准后方可开展经营活动】

成立日期 2011年01月24日

合伙期限 2011年01月24日至 不约定期限

主要经营场所 上海市黄浦区南京东路61号四楼



扫描二维码
即可查询
企业信息



登记机关

2021年12月28日

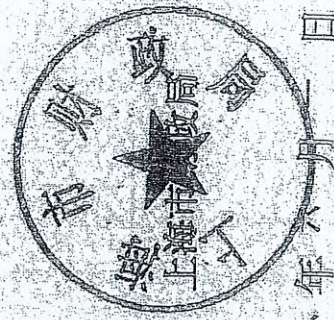
仅供出报告使用, 其他无效



证书序号: 0001247

说明


- 1、《会计师事务所执业证书》是证明持有人经财政部门依法审批，准予执行注册会计师法定业务的凭证。
- 2、《会计师事务所执业证书》记载事项发生变动的，应当向财政部门申请换发。
- 3、《会计师事务所执业证书》不得伪造、涂改、出租、出借、转让。
- 4、会计师事务所终止或执业许可注销的，应当向财政部门交回《会计师事务所执业证书》。



发证机关:

二〇一八年六月一日

中华人民共和国财政部制



会计师事务所 执业证书

名称: 立信会计师事务所(特殊普通合伙)

首席合伙人: 朱建弟

主任会计师:

经营场所: 上海市黄浦区南京东路61号四楼



组织形式: 特殊普通合伙

执业证书编号: 31000006

批准执业文号: 沪财会〔2000〕25号(转制批文 沪财会[2010]82号)

批准执业日期: 2000年6月13日(转制日期 2010年12月31日)

年度检验登记
Annual Renewal Registration


本证书经检验合格，继续有效一年。
This certificate is valid for another year after this renewal

证书编号: 320600070016
No. of Certificate


批准注册协会: 上海市注册会计师协会
Authorized Institute of CPAs

发证日期: 1997年07月08日
Date of Issuance


仅供出报告专用其他无效



张松柏(320600070016)
您已通过2020年年检
上海市注册会计师协会
2020年08月31日




张松柏(320600070016)
您已通过2021年年检
上海市注册会计师协会
2021年10月30日



姓名: 张松柏
Sex: 男
出生日期: 1970-07-08
工作单位: 立信会计师事务所(普通合伙)
身份证号码: 320602197007080035





姓名 Full name 林奕奕
 性别 Sex 女
 出生日期 Date of birth 1987-02-08
 工作单位 Working unit 立信会计师事务所(特殊普通合伙)
 身份证号码 Identity card No. 310104198702081841



证书编号 No. of Certificate 310000062377
 会计师事务所 Institute of CPAs 上海市注册会计师协会
 发证日期 Date of Issuance 2010年08月23日

2010年08月23日
 2010年08月23日

年度检验登记
 Annual Renewal Registration

本证书检验合格者，继续有效一年。
 This certificate is valid for another year after this renewal.



林奕奕(310000062377)
 您已通过2021年年检
 上海市注册会计师协会
 2021年10月30日

林奕奕(310000062377)
 您已通过2020年年检
 上海市注册会计师协会
 2020年08月31日