

公司代码：688329

公司简称：艾隆科技



苏州艾隆科技股份有限公司 2020 年年度报告

重要提示

一、本公司董事会、监事会及董事、监事、高级管理人员保证年度报告内容的真实、准确、完整，不存在虚假记载、误导性陈述或重大遗漏，并承担个别和连带的法律责任。

二、 重大风险提示

公司已在本报告中详细阐述公司在生产经营过程中可能面临的各种风险及应对措施，敬请查阅本报告“第四节经营情况讨论与分析”之“二、风险因素”相关内容。

三、公司全体董事出席董事会会议。

四、立信会计师事务所（特殊普通合伙）为本公司出具了标准无保留意见的审计报告。

五、公司负责人张银花、主管会计工作负责人李万凤及会计机构负责人（会计主管人员）李万凤声明：保证年度报告中财务报告的真实、准确、完整。

六、经董事会审议的报告期利润分配预案或公积金转增股本预案

经董事会决议，公司2020年年度拟以实施权益分派股权登记日登记的总股本为基数分配利润。本次利润分配方案为：公司拟向全体股东每10股派发现金红利3元（含税）。截至2021年3月31日，公司总股本77,200,000股，以此计算合计拟派发现金红利23,160,000元（含税）。本年度公司现金分红占2020年度归属于母公司股东净利润的比例为32.32%。公司不进行资本公积金转增股本，不送红股。

如在本报告披露之日起至实施权益分派股权登记日期间，因可转债转股/回购股份/股权激励授予股份回购注销/重大资产重组股份回购注销等致使公司总股本发生变动的，公司拟维持分配总额不变，相应调整每股分配比例。本次利润分配方案尚需提交公司2020年年度股东大会审议。

七、是否存在公司治理特殊安排等重要事项

适用 不适用

八、前瞻性陈述的风险声明

适用 不适用

本报告中所涉及的未来计划、发展战略等前瞻性描述不构成公司对投资者的实质承诺，敬请投资者注意投资风险。

九、是否存在被控股股东及其关联方非经营性占用资金情况

否

十、是否存在违反规定决策程序对外提供担保的情况

否

十一、是否存在半数以上董事无法保证公司所披露年度报告的真实性、准确性和完整性

否

十二、其他

适用 不适用

目录

第一节	释义.....	5
第二节	公司简介和主要财务指标.....	6
第三节	公司业务概要.....	10
第四节	经营情况讨论与分析.....	25
第五节	重要事项.....	39
第六节	股份变动及股东情况.....	60
第七节	优先股相关情况.....	64
第八节	董事、监事、高级管理人员和员工情况.....	65
第九节	公司治理.....	75
第十节	公司债券相关情况.....	77
第十一节	财务报告.....	78
第十二节	备查文件目录.....	194

第一节 释义

一、 释义

在本报告书中，除非文义另有所指，下列词语具有如下含义：

常用词语释义		
公司、本公司、艾隆科技	指	苏州艾隆科技股份有限公司
控股股东、实际控制人	指	张银花
建元鑫铂	指	北京建元鑫铂股权投资中心（有限合伙）
德晟亨风	指	苏州德晟亨风创业投资合伙企业（有限合伙）
隆门智慧	指	珠海隆门智慧医疗投资合伙企业（有限合伙）
灏盛生物	指	苏州工业园区灏盛生物医药投资企业（有限合伙）
医宸投资	指	宁波梅山保税港区医宸股权投资合伙企业（有限合伙）
艾隆工程	指	苏州艾隆工程技术有限公司
广州艾隆	指	广州艾隆医疗科技有限公司
浙江艾隆	指	浙江艾隆科技有限公司
医橙网	指	苏州医橙网医疗科技有限公司
艾洁医疗	指	苏州艾洁医疗科技有限公司
优点优唯	指	苏州优点优唯医疗科技有限公司
艾隆信息	指	苏州艾隆信息技术有限公司
安徽艾隆	指	安徽艾隆科技有限公司
金艾特	指	苏州金艾特科技有限公司
云诊医疗	指	苏州云诊医疗科技有限公司
医谷投资	指	苏州医谷投资有限公司
智蝶科技	指	苏州智蝶科技有限公司
艾科智能	指	苏州艾科智能科技有限公司
微清医疗	指	苏州微清医疗器械有限公司
享药智能	指	苏州享药智能科技有限公司
建元天华	指	建元天华投资管理（北京）有限公司
国家卫生部	指	主管卫生工作的国务院组成部门。2013 年国务院将卫生部的职责、人口计生委的计划生育管理和服务职责整合，组建国家卫生和计划生育委员会。
保荐机构	指	海通证券股份有限公司
科创板	指	上海证券交易所科创板
A 股	指	人民币普通股
中国证监会	指	中国证券监督管理委员会
上交所	指	上海证券交易所
《公司法》	指	《中华人民共和国公司法》
报告期	指	2020 年 1 月 1 日至 2020 年 12 月 31 日
元、万元	指	人民币元、人民币万元

第二节 公司简介和主要财务指标

一、公司基本情况

公司的中文名称	苏州艾隆科技股份有限公司
公司的中文简称	艾隆科技
公司的外文名称	Suzhou Iron Technology CO., LTD.
公司的外文名称缩写	IRON TECH
公司的法定代表人	张银花
公司注册地址	中国（苏州）自由贸易试验区苏州片区苏州工业园区新发路27号
公司注册地址的邮政编码	215123
公司办公地址	中国（苏州）自由贸易试验区苏州片区苏州工业园区新发路27号
公司办公地址的邮政编码	215123
公司网址	http://www.iron-tech.cn/
电子信箱	8103@iron-tech.cn

二、联系人和联系方式

	董事会秘书（信息披露境内代表）	证券事务代表
姓名	朱锴	杨晨
联系地址	苏州工业园区新发路27号	苏州工业园区新发路27号
电话	0512-66607092	0512-66607092
传真	0512-66607092	0512-66607092
电子信箱	8132@iron-tech.cn	8103@iron-tech.cn

三、信息披露及备置地点

公司选定的信息披露媒体名称	《中国证券报》、《中国日报网》、《上海证券报》、《证券日报》、《证券时报》、《金融时报》
登载年度报告的中国证监会指定网站的网址	www.sse.com.cn
公司年度报告备置地点	公司证券投资部

四、公司股票/存托凭证简况

(一) 公司股票简况

适用 不适用

公司股票简况				
股票种类	股票上市交易所及板块	股票简称	股票代码	变更前股票简称
A股	上交所科创板	艾隆科技	688329	不适用

(二) 公司存托凭证简况

适用 不适用

五、其他相关资料

公司聘请的会计师事务所（境内）	名称	立信会计师事务所（特殊普通合伙）
	办公地址	上海市南京东路61号新黄浦金融大厦4楼
	签字会计师姓名	李惠丰、邓红玉

六、近三年主要会计数据和财务指标

(一) 主要会计数据

单位：元币种：人民币

主要会计数据	2020年	2019年	本期比上年同期增减 (%)	2018年
营业收入	309,979,146.84	291,427,935.25	6.37	239,257,157.41
归属于上市公司股东的净利润	71,657,095.31	53,555,248.11	33.80	51,129,476.50
归属于上市公司股东的扣除非经常性损益的净利润	62,527,013.67	50,857,500.89	22.95	45,443,340.14
经营活动产生的现金流量净额	117,241,312.88	54,298,894.25	115.92	42,783,734.34
	2020年末	2019年末	本期末比上年同期末增减 (%)	2018年末
归属于上市公司股东的净资产	455,529,077.76	412,629,587.02	10.40	360,058,929.94
总资产	795,961,547.06	598,210,457.91	33.06	531,318,205.14

(二) 主要财务指标

主要财务指标	2020年	2019年	本期比上年同期增减 (%)	2018年
基本每股收益 (元 / 股)	1.24	0.92	34.78	0.88
稀释每股收益 (元 / 股)	1.24	0.92	34.78	0.88
扣除非经常性损益后的基本每股收益 (元 / 股)	1.08	0.88	22.73	0.78
加权平均净资产收益率 (%)	16.68	13.88	增加2.80个百分点	15.01
扣除非经常性损益后的加权平均净资产收益率 (%)	14.56	13.18	增加1.38个百分点	13.34
研发投入占营业收入的比例 (%)	10.40	7.98	增加2.42个百分点	8.49

报告期末公司前三年主要会计数据和财务指标的说明

适用 不适用

七、境内外会计准则下会计数据差异

(一) 同时按照国际会计准则与按中国会计准则披露的财务报告中净利润和归属于上市公司股东的净资产差异情况

适用 不适用

(二) 同时按照境外会计准则与按中国会计准则披露的财务报告中净利润和归属于上市公司股东的净资产差异情况

□适用 √不适用

(三) 境内外会计准则差异的说明

□适用 √不适用

八、2020 年分季度主要财务数据

单位：元币种：人民币

	第一季度 (1-3 月份)	第二季度 (4-6 月份)	第三季度 (7-9 月份)	第四季度 (10-12 月份)
营业收入	10,152,296.71	80,230,146.59	65,738,415.02	153,858,288.52
归属于上市公司股东的净利润	-6,904,286.29	20,212,229.86	15,240,539.96	43,108,611.78
归属于上市公司股东的扣除非经常性损益后的净利润	-9,997,457.18	17,263,864.57	14,143,641.58	41,116,964.70
经营活动产生的现金流量净额	-15,516,824.03	30,977,576.92	9,197,785.36	92,582,774.63

季度数据与已披露定期报告数据差异说明

□适用 √不适用

九、非经常性损益项目和金额

√适用 □不适用

单位：元币种：人民币

非经常性损益项目	2020 年金额	附注（如适用）	2019 年金额	2018 年金额
非流动资产处置损益	68,626.97		-47,887.45	-1,160.48
越权审批，或无正式批准文件，或偶发性的税收返还、减免				
计入当期损益的政府补助，但与公司正常经营业务密切相关，符合国家政策规定、按照一定标准定额或定量持续享受的政府补助除外	11,143,160.29		3,316,647.75	7,006,012.17
计入当期损益的对非金融企业收取的资金占用费				
企业取得子公司、联营企业及合营企业的投资成本小于取得投资时应享有被投资单位可辨认净资产公允价值产生的收益				
非货币性资产交换损益				
委托他人投资或管理资产的损益				
因不可抗力因素，如遭受自然灾害而计提的各项资产减值准备				
债务重组损益				
企业重组费用，如安置职工的支出、整合费用等				
交易价格显失公允的交易产生的				

超过公允价值部分的损益				
同一控制下企业合并产生的子公司期初至合并日的当期净损益				
与公司正常经营业务无关的或有事项产生的损益				
除同公司正常经营业务相关的有效套期保值业务外，持有交易性金融资产、衍生金融资产、交易性金融负债、衍生金融负债产生的公允价值变动损益，以及处置交易性金融资产、衍生金融资产、交易性金融负债、衍生金融负债和其他债权投资取得的投资收益				
单独进行减值测试的应收款项、合同资产减值准备转回				
对外委托贷款取得的损益				
采用公允价值模式进行后续计量的投资性房地产公允价值变动产生的损益				
根据税收、会计等法律、法规的要求对当期损益进行一次性调整对当期损益的影响				
受托经营取得的托管费收入				
除上述各项之外的其他营业外收入和支出	-307,778.37		-19,079.11	-69,328.95
其他符合非经常性损益定义的损益项目				
少数股东权益影响额	65,918.02		-210,192.22	-230,304.73
所得税影响额	-1,839,845.27		-341,741.75	-1,019,081.65
合计	9,130,081.64		2,697,747.22	5,686,136.36

十、采用公允价值计量的项目

√适用 □不适用

单位：元币种：人民币

项目名称	期初余额	期末余额	当期变动	对当期利润的影响金额
其他权益工具投资	3,781,657.61	4,008,005.18	226,347.57	33,952.13
合计	3,781,657.61	4,008,005.18	226,347.57	33,952.13

十一、非企业会计准则业绩指标说明

□适用 √不适用

第三节 公司业务概要

一、报告期内公司所从事的主要业务、经营模式、行业情况及研发情况说明

(一) 主要业务、主要产品或服务情况

公司自成立以来，专注于医疗物资的智能管理领域，目前主要为各级医疗服务机构提供医疗物资智能化管理整体解决方案，产品主要包括覆盖自动化药房、自动化病区、自动化物流三大板块的医疗物资智能管理设备及软件信息平台。

公司通过打造医疗物资智能管理设备及软件信息平台，为医疗服务机构提供高效、安全、全面、智能的医疗物资存储、分发、管理及传输服务，助力构建全面有效的新型智慧医疗体系。

公司产品目前主要应用于药品、耗材及其他医疗物资的智能管理，主要应用场景为大中型医院、社区医院、医药供应链服务企业、城市中央药房、中药自动集中代煎中心等，同时公司正在积极开拓其他应用领域。

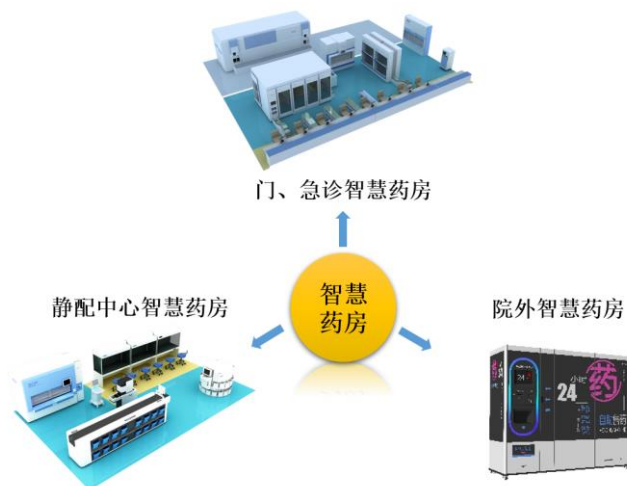
公司产品种类较多，根据产品功能与应用领域，对其进行分类。具体如下表所示：

序号	一级分类	二级分类	具体产品
1	自动化药房板块	门、急诊自动化药房系列	快速发药机、高速发药机、智能存取机、智能麻精药品管理柜等
		静配中心自动化药房系列	针剂统排机、输液成品分拣机、输液贴签机等
		院外自动化药房系列	小微自助药房、城市中央药房、中药个性化智能制剂系统等
2	自动化病区板块		智能分包机、病区综合管理柜、智能陪护床等
3	自动化物流板块		气动物流传输系统、整处方传输系统、智能二级缓存库等

公司紧紧围绕医疗物资智能管理领域，通过不断升级、拓展下游应用领域及产品线，目前已形成自动化药房、自动化病区、自动化物流三大产品板块，涵盖各级医疗服务机构主要应用场景。

1、自动化药房板块

公司自动化药房板块主要包括门/急诊自动化药房系列产品、静配中心自动化药房系列产品和院外自动化药房系列产品。具体如下图所示：



(1) 门/急诊自动化药房系列产品

门/急诊自动化药房系列产品主要包括快速发药机、高速发药机、智能存取机、智能麻精药品管理柜等。

门/急诊自动化药房系列产品具体如下表所示：

序号	产品名称	产品用途	样图
----	------	------	----

1	快速发药机	用于小批量、标准规格盒装药品的存储、调配、发放	
2	高速发药机	用于大批量、标准规格盒装药品的存储、调配、发放	
3	智能存取机	用于针剂、异形包装药品的存储、调配、发放	
4	智能麻精药品管理柜	用于毒、麻、精药品的存储、调配、发放	

门/急诊自动化药房系列产品运作模式如下：



上述流程中，公司产品主要为快速发药机、高速发药机、智能存取机、麻精药品管理柜等。

门/急诊自动化药房系列产品通过智能设备优化了传统药房的工作模式，具体体现在以下几个方面：

公司产品通过接收医院处方信息，实现药品自动化补充、存储和发放过程；公司产品从医院药库到二级缓存库，再到发药窗口，最终到患者手中，可全程跟踪管控药品，真正实现药品在院内流通的“全程批号”闭环式管理；同时，公司产品可以有效提高处方及医嘱处理效率，减少患者在门急诊发药窗口的滞留时间，降低因人员排队、拥堵导致的潜在交叉感染几率；最后，公司通过分析门/急诊药房历史数据，针对项目方案进行个性化定制，对药品的存储、管理、分发等流程进行智能化优化升级，对药品的精准备库进行准确分析，从而提升医院药品的管理、使用效率，保障用药安全，促进合理用药。

（2）静配中心自动化药房系列产品

静脉用药调配中心（以下简称“静配中心”）是指将原来分散在各病区治疗室开放环境下进行调配的静脉用药，集中由专职的技术人员在密闭、洁净的环境下进行调配。

静配中心自动化药房系列产品如下表所示：

序号	产品名称	产品用途	样图
----	------	------	----

1	PIVAS 排药助手	简化静配中心工作流程，视需求选择冲配药品的排药模式	
2	针剂统排机	适用于静配中心统排模式下针剂类药品的储存、调配管理	
3	自动识别盘点机	全自动盘点核对静配中心针剂类药品	
4	输液贴签机	对溶媒液体进行自动化贴签	
5	输液成品分拣机	将完成冲配后的输液袋自动准确地分拣至相应病区的药箱	

静配中心自动化药房系列产品运作模式如下：



上述流程中，公司产品主要为 PIVAS 排药助手、针剂统排机、盘点机、输液贴签机、输液成品分拣机等。

静配中心自动化药房通过药师调剂、复核、配置等多个环节的严格控制，最大限度地减少因各种因素导致的用药错误，提高静脉用药质量，促进静脉用药合理使用，保障静脉用药安全。具体体现在以下几个方面：

根据临床医嘱自动划分批次，提高医院整体药物调配效率，优化业务流程，降低药师劳动强度，使药师有更多时间及精力投身于医嘱审核、药物咨询等临床药学服务工作中；确保配置质量精准，显著降低人工差错率；有效控制静配中心工作过程中医嘱不合格率、调配差错率、贴签差错率、分拣差错率，确保了最终临床合理用药；通过全程扫码，建立药品信息化管理，记录每袋药品实时状态，监控每袋药品操作环节，实现批号、效期等药品信息全程可追溯，便于后续统计

查验；同时，系统自动记录每个环节工作量，全流程实时监控，通过软硬件结合全方位提高静配中心信息化、智能化整体水平，减少耗材浪费及退药浪费现象。

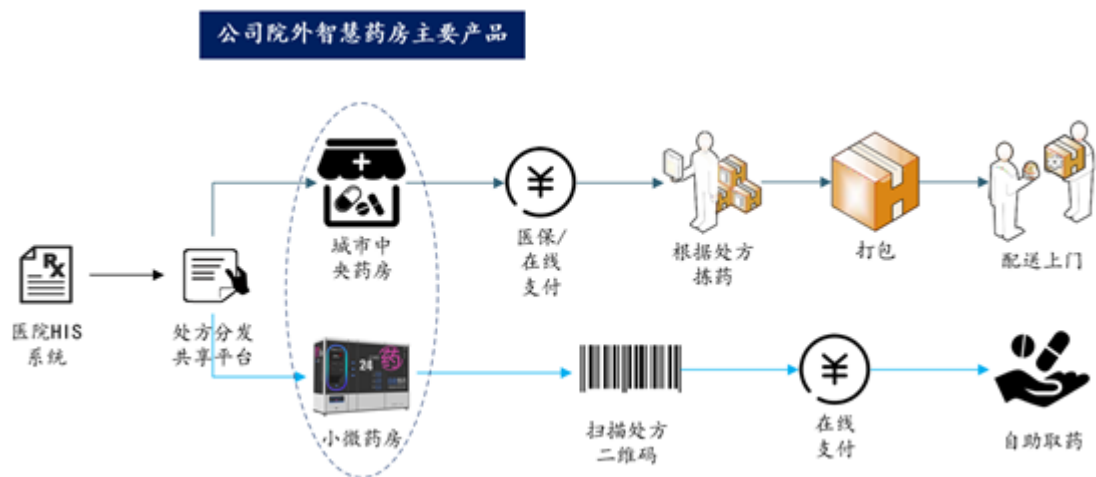
(3) 院外自动化药房系列产品

院外自动化药房作为院内向院外应用场景的延伸和补充，主要包括小微自助药房、城市中央药房、中药个性化智能制剂系统。

院外自动化药房系列产品具体如下表所示：

序号	名称	产品功能	产品特点	图片
1	城市中央药房	为周边一定区域患者提供用药咨询、自助取药、配送上门等全方位一站式综合药事服务	1、对接医院 HIS 系统，实现处方流转； 2、药师实时在线审方指导监督、在线诊疗； 3、自动化药物分拣、打包； 4、可实现在线支付、配送上门	
2	小微自助药房	放置各大中型社区药房的发货系统，可“365天*24小时”全时段自助取药	1、接收处方流转，对接医院 HIS 系统； 2、线上药师咨询平台，在平台提供在线审方服务，向患者提供远程药事咨询服务； 3、可对接医保系统，实现医保脱卡在线支付，零排队，方便快捷；	
3	中药个性化智能制剂系统	利用智能自动化系统实现传统中药调配、煎煮、浓缩、灌装、贴签全流程、标准化中药制剂过程	1、减少人力投入、减轻药师工作压力和劳动强度； 2、全流程药品信息可跟踪追溯，保障用药安全； 3、智能视觉系统核对，自动化称重配料系统，保障药品种类、重量准确率	

小微自助药房、城市中央药房运作模式如下



中药个性化智能制剂系统运作模式如下所示：





公司院外自动化药房业务借力政策、布局趋势，是院内药房的有益补充。具体体现在以下方面：

“无接触、不见面”模式，降低医院院内交叉感染风险，助力疫情防控“互联网+医保支付”服务，为患者提供更加便捷、安全的购药模式；中药个性化智能制剂系统作为传统中医药工艺与现代科技的结合，通过自动化称重配料、智能视觉识别，实现个性化处方的自动化调配过程；院外自动化药房是院内药房的有益补充。

2、自动化病区板块






自动化病区产品主要包括应用于各级医疗机构住院部等区域的智能分包机、智能陪护床、病区综合管理柜和手术室麻醉药品管理柜等。

序号	名称	产品功能	图片
1	智能分包机	用于住院患者的口服药分包。根据HIS系统传递的医嘱信息，将多种片剂或胶囊自动包入同一个药袋内，并打印药品信息、患者信息、服用信息等。	
2	病区综合管理柜	实现各病区科室常用药品、耗材的智能管控和使用	

3	手术室麻醉药品管理柜	实现手术室麻醉药品的法规要求的五专管理，保证麻醉用药使用的安全、有效、便捷	
4	智能陪护床	陪护床与床头柜的完美结合，用于患者家属陪护使用	

3、自动化物流板块

自动化物流产品主要包括整处方传输系统、气动物流传输系统、智能二级缓存库、一体化智能调配库、医疗危废自动化处理系统等。实现全院药品、物资的智能传输、存取、库存管理及医疗废弃物资处理等过程，从而改变传统的人工方式，弥补院内物资传输能力不足的问题，有效提升物流效率。

序号	名称	产品功能	图片
1	整处方传输系统	可根据药筐上芯片信息、准确将药品输送至与其相对应取药窗口	
2	气动物流传输系统	将病历、血浆、标本、报告单及急诊救护用品等物资通过气动管道输送到医院的各个场所	
3	智能二级缓存库	设置在各个药房，作为一级药库和临床需求药品流通的中间缓存环节，是保障药品供应的关键节点。	
4	一体化智能调配库	应用智能化设备将医院各个药房药品的储存、分发与发送集约一体，实现药品库存调配发放一体化工作。	
5	医疗危废自动化处理系统	通过全新的摩擦热处理技术，实现医疗废物“就地化”安全、高效、环保处理，实现医疗危废在院内安全的流通处理。	

报告期内，公司主营业务、主要产品、主要经营模式未发生重大变化。

(二) 主要经营模式

1、采购模式

公司的对外采购主要分为三个部分，原材料采购、OEM 采购和配套设备及服务采购。

(1) 原材料采购

包括电机、交换机、传感器、型材、五金塑胶件、线材、包装材料等，用于生产自产产品。由于公司自产产品种类繁多，各产品之间涉及的原材料有较大差别，而公司整体规模还相对较小，因此，该部分原材料的采购具有品种极多、单品种采购量较小等特点。

(2) OEM 采购

公司作为医疗物资智能化管理整体解决方案提供商，通过 OEM 模式将少量产品的生产制造委托业务伙伴完成，有利于公司集中有限资源于核心技术的研发和产品的综合设计，同时亦能保证部分产品质量稳定性、生产灵活性、交货保证性、成本可控性，具有较强的规模经济效应，节约加工设备和场地的资本投入，降低公司的生产成本，是公司优化资源的综合选择。

OEM 模式下，采购内容包括智能分包机、药品核对系统、智能陪护床、智能发筐机等产品。在此模式下，公司提供设计和需求方案，交由 OEM 厂商进行生产，生产完成后，公司向 OEM 厂商进行采购。

(3) 配套设备及服务采购

配套产品及服务主要是公司为了给客户提供医疗物资智能化管理整体解决方案，在项目开拓过程中，外购的配套产品及工程服务等。其中：配套产品系公司项目开展过程中，采购的非自产产品；工程服务主要系包括静配中心净化工程、门诊药房改造装修工程和气动物流工程安装服务及零星维保服务。

2、生产模式

公司采取“自主生产+委外加工”的生产模式。其中，主要产品均为自主生产，生产程序包括钣金加工、机械组装、电控组装、整机组装、灌装软件、整机调试等步骤。部分钣金喷涂、钣金切割以及少量组装加工系通过委外加工完成。

由于不同客户对产品的结构、技术参数等方面均存在一定的差异，因而公司主要采取“以销定产”的生产模式，参考销售计划、安全库存量统筹制订生产计划，安排人员和机器设备组织生产。

通常情况下，获取客户订单后，对于标准型号的产品，生产部根据公司销售部提供客户订单和预测，负责组织生产活动；对于客户存在不同技术参数需求的产品，由销售部组织研发部门按照客户需求进行调研并设计产品方案，经设计开发后向生产部下发生产计划；生产部负责整机集成、装配调试等生产环节，生产完成后由品质部进行全面检验，检验完成后进行成品入库。

公司生产步骤主要包括钣金加工、机械组装、电控组装、整机组装、灌装软件、整机调试等步骤。上述生产环节中，在钣金加工环节需要大型机器设备，主要通过激光成型机、激光切割机、液压折弯机等机器完成。而机械组装、电控组装、整机组装、灌装软件、整机调试等环节主要通过小型设备和人工操作完成。因此公司大型设备较少，并且以钣金加工机器为主，对大型机器设备的功能要求较低，现有机器设备足以满足公司目前生产过程中的加工需求，进而呈现出机器设备成新率较低的情况。

此外，出于优化生产和运营效率考虑，公司采购过程中，对于部分结构部件采用直接采购的方式，减少公司加工工序，降低对机器设备的需求，减少电能耗用量。

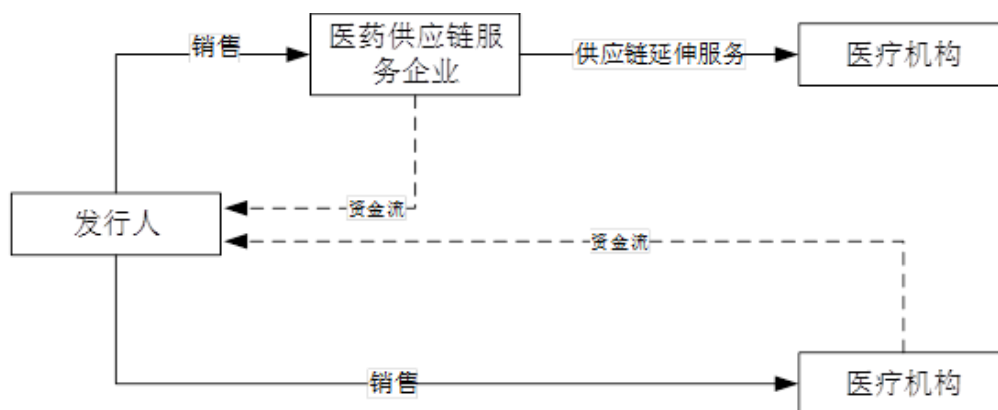
3、销售模式

(1) 销售模式

公司采取直销与经销相结合，以直销为主、经销为辅的销售方式。公司的最终客户主要为医疗机构和医药供应链服务企业。

①直销模式

直销模式下，公司客户主要包括医药供应链服务企业和终端医疗机构。具体如下图所示：



A 医药供应链服务企业

根据药品流通行业“十二五”发展规划纲要，医药流通企业通过信息化手段将物流服务延伸到医院的药库、药房直至病区，使医院的医疗物资管理实现信息流、物流、资金流的整合。

医药供应链服务企业向公司采购产品后，为医疗机构提供物流延伸服务。公司与医药流通企业建立了长期战略合作关系，通过招投标、商务谈判等方式获取订单。

B 终端医疗机构

针对医疗机构，公司主要通过招投标的方式获取订单并实现销售。由于公司面对终端医疗机构客户以公立医院为主，根据《政府采购货物和服务招标投标管理办法》，招投标过程主要包括招标、投标、开标、签订合同等环节。

②经销模式

经销模式下，公司通过经销商实现销售。经销商凭借区域性营销能力和销售渠道，为公司提供各类有效的商业信息，并在前期接洽客户，为公司产品进行品牌建设宣传。在客户形成初步意向后，经销商协助公司技术人员与客户进行沟通，根据客户需求进行数据分析、现场测量、方案设计等工作。经销商与其客户达成销售意向或签订销售合同后，再与公司签订采购合同。公司在取得经销商下达的订单后，按合同约定发货并收款，并为产品提供相应的技术支持和售后服务。

(2) 定价模式

公司主要根据成本作为定价基础，充分考虑产品类型差异、市场竞争力、销售模式、品牌市场地位等因素，结合市场实际情况、客户对产品的认可度，制定合理的利润水平，综合考虑客户的信誉、规模、合作成熟度等因素来决定报价

(3) 售后服务

公司根据合同约定，一般为产品提供 1-3 年不等的质保期，质保期内为客户提供按合同约定的维护服务，质保期外以另行约定收费的方式为客户提供持续服务。公司在全国主要地区均能实现 2 小时内响应，24 小时内完成维修服务。

(三) 所处行业情况

1. 行业的发展阶段、基本特点、主要技术门槛

根据《上市公司行业分类指引》（2012 年修订），公司所处行业为专用设备制造业（C35），根据《国民经济行业分类标准》（GB/T4754-2017），公司所处行业为其他专用设备制造（C3599）。

我国医疗物资智能管理系统的主要发展历程如下：

第一阶段：自动化构思和尝试阶段，国内市场初现规模

由于国内外医疗体制情况的不同，国内外医院药房设置具有较大差别，国内医疗机构无法直接引入引进国外成熟设备。20 世纪 90 年代开始，国内各机构陆续对药品管理的自动化建设进行尝试，如中国人民解放军成都军区总医院和四川大学在 1995 年合作开发出“自动发药机及信息处理系统”，胡乃刚 2002 年申报的“医院门诊药房自动投药机”专利等；同时国内医院及医药流通企业也尝试引进国外的摆药机、自动化药房系统等产品；2007 年左右，以公司为代表的一批国内厂商结合国内医疗环境和医疗体制的实际情况，借鉴国外产品经验，陆续开始研发适合于中国医疗环境的自动化药房，并推向市场，填补国产自动化发药设备市场空白。该阶段中，国内市场产品主要以单品设备为主，产品功能主要以机器代替人工。

第二阶段：逐步转变至“全院级、一体化”整体解决方案

自 2010 年起,随着《静脉用药集中调配质量管理规范》、《医疗机构药事管理规定》和《二、三级综合医院药学部门基本标准(试行)》等一系列医疗机构下属部门管理规范的出台,对医疗机构全院级智能管理提出了新的要求。同时由于医疗机构各业务流程和需求的专业性,药品及医疗物资存储方式的多样性,与医院 HIS 平台的兼容性,以及医生、患者诉求的差异性,提供“整体解决方案”已经成为不可逆转的行业发展趋势,只有快速响应并提供丰富多样的解决方案方能在行业更好立足。

针对下游医疗机构关于一体化整体解决方案市场需求,以公司为代表的国内医疗物资智能管理系统企业审时度势,精准定位,以解决医疗机构需求为导向,积极推出静配中心自动化药房、自动化病区等解决方案。助力医疗物资智能管理系统向“全院级、一体化”方向迈进。

第三阶段:多元化应用领域拓展布局,“信息化、智能化”成为新目标

2017 年前后,随着《关于进一步改革完善药品生产流通使用政策的若干意见》和《关于促进“互联网+医疗健康”发展的意见》的出台。在“处方外流”和“互联网+医疗健康”政策指导下,以公司为代表的国内医疗物资智能管理系统企业积极探索院外自动化药房新型零售模式,不断打造推出城市中央药房、小微自助药房、中药个性化智能制剂系统等院外新型智能产品。

在医疗机构自身信息化建设的需要和医药供应链服务企业进行物流延伸服务建设的双重背景下,国内医疗物资智能管理系统产品线不断完善,从自动化朝着“信息化、智能化”的方向发展。

医疗物资智能管理系统由众多设备及配套的软硬件构成,需要涉及电气自动化、数控技术、软件编程、机械及制造工艺等多个技术领域。

同时,由于终端医疗卫生机构的需求差异化较大,且在采购医疗物资智能管理系统时,往往会寻求整体解决方案,只有经过长期的产品研发,对行业的深刻理解与需求挖掘能力,企业才能具备相对完整的产品类别和型号,满足不同医疗卫生机构的差异化需求,初进入的企业由于其研发实力相对较为薄弱、产品线单薄、配套不完善,难以在竞争中获得优势。

2. 公司所处的行业地位分析及其变化情况

公司是国内最早从事医疗物资智能化管理整体解决方案的企业之一,自成立以来不断深耕医疗物资管理领域,逐渐拓展产品线与应用场景,经历了由单一产品拓展到多产品线,由院内领域延伸至院外领域,由自动化产品升级到智能化产品的发展历程。公司以优质的软硬件设计、开发、制造能力,不断满足客户多样化、个性化、定制化的需求。

截至目前,公司产品已覆盖国内 600 余家医疗卫生机构(其中包含 300 余家三甲医院),包括上海瑞金医院、华中科技大学同济医学院附属同济医院、中南大学湘雅医院等国内著名医院,同时为国内主流医药供应链服务企业提供优质高效的产品及服务,积累了丰富的项目经验。

由于公司所处医疗物资智能管理行业为新兴行业,目前尚无权威机构对该行业进行深入调研,市场容量无公开数据,故无法从公开渠道获取直接、准确的公司在医疗物资智能管理行业市场占有率数据。

3. 报告期内新技术、新产业、新业态、新模式的发展情况和未来发展趋势

(1) 国家政策支持

党的十九大报告提出,要加快建设制造强国,加快发展先进制造业。大力推进智能制造,促进信息化与工业化深度融合;加快发展现代服务业,促进制造与服务协同发展。《全国医疗卫生服务体系规划纲要(2015 大报告提出年)》指出,开展健康中国云服务计划,积极应用移动互联网、物联网、云计算、可穿戴设备等新技术,推动惠及全民的健康信息服务和智慧医疗服务,推动健康大数据的应用,逐步转变服务模式,提高服务能力和管理水平。

国家产业政策对装备制造业、医疗业、服务业等行业的支持,为公司的发展提供了良好的宏观环境,产业政策的引导作用将推动下游行业的需求,进一步提高公司产品的市场需求。

(2) 智慧医院建设为行业提供持续市场需求

在“医药分开”为导向的公立医院改革背景下,国家陆续推行省级药品集中招标采购、基本药物“零差率”销售、取消药品加成破除以药养医机制等系列政策,医院药库、药房逐渐从“盈利中心”转为“成本中心”,这也促使医院管理者对其重新定位,医院药房的职能正在从“经济效益型”向“管理服务型”转变。国家医改政策鼓励公立医院药事服务逐步向专业化、社会化服务管理的新模式发展,药剂师的职责更侧重于用专业知识为患者提供药学服务。

目前国内大多数公立医院在药品存储、使用以及物流管理过程中信息化、自动化水平相对不高。医疗物资智能管理系统的使用改善了工作流程,提高了医院的药事管理水平和药学服务水平,使药师从繁重的工作中解脱出来,有更多的时间和精力为病人提供药学服务,为病人合理用药保驾护航提升了药师的职业价值,并形成良性循环。智慧医院的建设为行业提供了持续的市场需求。

(3) 下游药品流通行业的转型发展为药房自动化行业提供良好的机遇

随着人民群众对医疗卫生服务需求的持续增加,药品、保健品和健康服务的市场规模将加快增长。国家鼓励药品流通企业加强供应链管理,完善药品供应链集成系统,向供应链上下游提供市场开发、价格谈判、在线支付、金融支持等增值服务及综合解决方案,加快向药品供应链服务商转型发展。《全国药品流通行业发展规划纲要(2011—2015年)》明确提出“鼓励药品流通企业的物流功能社会化,实施医药物流服务延伸示范工程,引导有实力的企业向医疗机构和生产型企业延伸现代医药物流服务。”

在此背景下,医药流通企业必然面临着转型与升级,通过信息化手段将物流服务延伸到医院的药库、药房直至病区,实现由传统商业向现代服务业转变、建立并主导医药全产业链,使医院的医疗物资管理实现信息流、物流、资金流的整合。药品流通企业的转型发展为药房自动化行业提供了良好的发展机遇。

(四) 核心技术与研发进展

1. 核心技术及其先进性以及报告期内的变化情况

公司自成立以来,专注于医疗物资的智能管理领域,目前主要为各级医疗机构提供医疗物资智能化管理整体解决方案。

国内医疗机构针对医疗物资管理,有着严苛的存储环境要求、高时效性的传输需求、复杂多样的调剂、分拣、配发模式、以及高度专业的合规管理监控。上述环节的质量管控关乎患者生命安全以及治疗效果。由于药品等医疗物资种类繁多、形态多样、应用场景广泛,同时需要高效规范、多样化处理能力,院内医疗物资长期依赖高强度的人工处理,一直以来很难实现全面高度的自动化管理。另一方面,随着医改政策的不断落地,以精益化运营为目标、信息化与自动化为手段的现代医疗物资管理成为重要课题,医疗物资智能化管理日益成为国内医疗机构的迫切需求。

在本公司等国内企业实现技术突破和产业化生产之前,由于国内外医疗体制、医院患者量、处方量、药品品类等方面存在较大差异,适用于国外医院药房的产品设备功能单一,无法全面解决国内医疗机构痛点和难点。

公司通过自主创新,不断挖掘院内需求,将自动化技术应用于国内医疗机构药房领域。

同时,公司结合国内医院静配中心、病区等实际需求情况,陆续推出输液成品分拣机、智能二级缓存库、一体化智能调配库等业内首创产品,持续引领行业需求,与优质客户协同发展。

此外,在国家大力发展“互联网+医疗健康”和推进中医药健康服务的政策背景下,公司产品逐步由院内领域延伸至院外领域,实现医疗物资在由医疗机构审核和监管下的院外外延使用,打造出中药集成代煎中心、城市中央药房等新型院外自动化药房产品。

在公司发展过程中,逐步拓展完善产品线,不断研制适合中国特色医疗物资使用场景的产品。公司产品由单一产品拓展到多产品线,由院内领域延伸至院外领域,形成了医疗物资智能管理的一体化解决方案。

2. 报告期内获得的研发成果

报告期内,公司累计获得发明专利 4 个、实用新型 33 个、外观设计专利 7 个、软件著作权 23 个。报告期内获得情况如下:

	本年新增		累计数量	
	申请数(个)	获得数(个)	申请数(个)	获得数(个)
发明专利	34	4	378	153
实用新型专利	46	33	334	170
外观设计专利	6	7	75	38
软件著作权	23	23	72	72

其他				
合计	109	67	859	433

3. 研发投入情况表

单位：元

	本年度	上年度	变化幅度 (%)
费用化研发投入	32,242,358.85	23,249,702.92	38.68
资本化研发投入	0	0	0
研发投入合计	32,242,358.85	23,249,702.92	38.68
研发投入总额占营业收入比例 (%)	10.40	7.98	2.42
研发投入资本化的比重 (%)	-	-	-

研发投入总额较上年发生重大变化的原因

适用 不适用

医疗服务机构对药品等医疗物资的管理要求不断提升，公司也在持续加强主营业务各板块的产品延升及各产品的深度功能性开发，针对互联网+、5G 移动式院外智能药房设备、中药个性化制剂制备、超低温下药品物流等领域需求挖掘，个性化订制新产品上市和产品迭代升级能力不断提升，随之研发费用增长。

研发投入资本化的比重大幅变动的原因及其合理性说明

适用 不适用

4. 在研项目情况

√适用 □不适用

单位：元

序号	项目名称	预计总投资规模	本期投入金额	累计投入金额	进展或阶段性成果	拟达到目标	技术水平	具体应用前景
1	矩形物流项目的开发	4,960,000.00	2,376,245.16	4,596,008.26	产品完善提升阶段	研发传送重量达到 50KG, 高于市场上一般的 1.5KG 的常规气动物流系统。	以空气压缩机抽取及压缩空气为动力,在密闭的管道中自动传送物品,水平传输速度 5-9 米/秒,垂直传输速度 3-5 米/秒。	应用于新建、改扩建中气动物流项目建设
2	医院一体化调配库完善	8,600,000.00	5,400,273.39	7,826,400.53	已上市	建立一套库配一体化系统,实现药品调剂全程无人化、药品信息实时互通等功能。	系统接到处方信息后会调度设备,实现不同药房多层药品的立体处方调度,自动计算取药的最短路径,在前端实现视觉核对,完成智能发药过程。	应用于医院。
3	基于 5G 环境的无人云药房	7,820,000.00	2,393,328.69	2,393,328.69	目前处于样机测试阶段	自动识别处方合规性真实性,以自动发药设备为基础,符合国家法规的移动式无人自助药房产品。	“远程监控一体机模块”与无人自助发药设备无缝联接,实现实时后台统一监控,审核处方合理合规性,通过视觉识别系统审核核对药品并及时发放药品。	广泛应用于大型医院、药房、社区医院等。
4	数字化智能成药药样留存库	4,390,000.00	2,324,481.45	2,324,481.45	目前处于上市测试阶段。	实现制药企业药品留样样品的自动化存储,并对药品批次管理、工艺信息、质量信息等基础信息进行管理。	全触屏智能化操作,从进/出留样口完成留样存取,通过数字化操作软件系统对接工厂信息系统,完成留样的操作权限登录管理、出入库信息绑定、储位自动分配、留样效期跟踪、库位状态及库内环境监测。	广泛应用于医药公司、医院等场所。
5	区域药品	15,780,000.00	6,509,253.82	8,652,503.40	完结	用于承接外流处方,并对接	区域药品电子处方流转平台,基于	广泛应用

	电子处方流转平台				阶段	处方信息到公司城市中央药房,小微药房等产品,平台包括数据集成、信息处理和应用服务,并具备一定的监控分析能力。	java 技术体系,前后端分离,SaaS 云部署,提供基础的药品管理、订单管理、设备管理等功能,满足其运营管理需求,同时也满足了监管部门的监管需求。	于院外药房,如小微药房、城市中药药房。
6	发热肠道门诊无人化隔离药房(传染病门诊专配版)	1,680,000.00	761,666.89	761,666.89	已上市	最大程度减少人力资源的浪费以及避免疫情的交叉感染	独立的全自动批量出药机构设计,确保落药数量准确。应用视觉核对技术对每盒药品进行图像识别,实现处方追溯、核对。并配有紫外线灭菌装置,对发放药品进行图像留存及灭菌处理。	应用于传染病药房
7	智能多维视觉识别输液贴签机的开发	1,780,000.00	1,235,129.73	1,235,129.73	产品处于上市测试阶段	研发多重视觉核对的新型贴签设备,实现自动定位主动避让溶媒关键字样,提高设备的智能化程度,杜绝贴签错误。大大方便了药师工作,减少差错率。	系统结合视觉核对技术,对输液袋进行品种核对,智能调整贴签时机,自动定位并主动避让溶媒关键字样,贴签完成时,对已贴的标签上的二维码扫码核对,确保不漏贴。	广泛应用于医院静配中心。
8	中药个性化制剂制备系统的研制开发	4,000,000.00	3,593,615.60	3,593,615.60	样机测试阶段	利用智能自动化系统实现传统中药调配、煎煮、浓缩、灌装、贴签全流程、标准化中药制剂过程,全流程药品信息可跟踪追溯,保障用药安全;智能视觉系统核对,自动化称重配料系统,保障药品种类、重量准确率	通过信息化管理平台与自动化产线结合,实现中药个性化处方的智能发药、自动煎煮、自动灌装;运用智能机器人实现全自动的集中式、无人化煎煮模式,全程信息化操作,提高效率,方便管理,保证中药处方煎制过程的安全。	广泛应用于各级医疗机构、医药企业的中药代煎中心
9	手术室智能药品管理系统	1,000,000.00	774,556.18	790,723.18	产品上市	用于麻醉药品及常规药品。满足手术室药品储藏。优化药品的管理及使用流程。	通过构建麻醉药品管理信息系统平台、手术科麻醉药房、手术间配备各类麻醉药品管理设备模块,实现麻醉药品保存、使用、管理的信息化、智能化。	广泛应用于医院手术室。具有良好的市场前景

10	“清单式”按病种付费实用查询和综合监管平台	1,420,000.00	1,185,047.81	1,185,047.81	完结阶段	帮助区域医疗保障部门建立和管理本地化的 DRGs 支付标准,实现科学的医保控费	引入了分词算法和搜索引擎技术,实现结算标准的动态模糊查询,提高了系统的便捷性,同时系统采用分布式文档数据库(MongoDB)存储核心知识数据,提高知识数据的可扩展性,便于系统的升级扩展。	广泛应用于医疗机构和医保部门。具有良好的市场前景
11	基于物联网的智能病区分布式药房管理系统	5,380,000.00	4,540,464.678	5,146,658.83	完结阶段	病区药品柜和药品流通信息化充分结合,更好地为病区药品的临床使用提供保障	应用药品用量智能分析每个药品的基数和预警值,保证药品临床供应量,药品周转率。应用库存纠偏技术,实时视频定位分析库存差异并完成库存的自动纠正。	应用于医院药房各场景。
12	基于医联体模式的处方联合审核平台的研发	2,050,000.00	1,148,296.26	1,142,792.26	研发阶段	对大型医疗机构提升药学服务水平	采用分布式服务部署,支持多机构多终端在线处方审核服务,具有高并发高吞吐,带宽可伸缩服务扩容的技术优势。在部署实施方面操作简单使用便捷,可复制性强,能快速进行处方审核。	应用于医疗机构
合计	/	58,860,000.00	32,242,359.66	39,648,356.63	/	/	/	/

情况说明

无

5. 研发人员情况

单位:万元币种:人民币

基本情况		
	本期数	上期数
公司研发人员的数量(人)	113	106
研发人员数量占公司总人数的比例(%)	20.81	19.81
研发人员薪酬合计	1,754.29	1,214.78
研发人员平均薪酬	15.52	11.46

教育程度		
学历构成	数量(人)	比例(%)
硕士及以上	10	8.85
本科	44	38.94
大专	59	52.21
合计	113	100.00
年龄结构		
年龄区间	数量(人)	比例(%)
50岁(含)以上	1	0.89
40岁(含)-50岁	9	7.96
30岁(含)-40岁	61	53.98
30岁以下	42	37.17
合计	113	100

6. 其他说明

□适用 √不适用

二、报告期内核心竞争力分析

(一) 核心竞争力分析

√适用 □不适用

(1) 拥有软硬件开发能力

公司通过长期的技术研发积累,开发了针对不同应用场景、不同产品的产品设计及软件控制系统。截至本报告期末,公司及子公司已取得72项软件著作权和361项专利,其中发明专利153项(PCT国际发明专利1项)。

软件方面,公司基于对智能医疗物资行业业务流程的深刻理解,自主开发了艾隆自动化药房计算机控制软件V1.0、艾隆智能存取系统控制软件V1.0等多项药品等医疗物资管理的系统软件。以快速发药产品存储模块控制系统为例:该程序运用库存安全算法模型,抓取历史用药数据、流行疾病情况、待配处方等信息进行多因子综合分析,自动生成补药信息,合理规划物资补库路径,驱动设备自动安全补库,实现了库存自动分析与智能备库。

硬件方面,公司核心技术产品均系自主研发设计,研发设计过程中,需要设计输出大量图纸,融合了公司多项核心技术,各模块以及整机涵盖多项专利及著作权。以快速发药机为例,涉及发药、存储、补药、传输等环节的多项技术领域,不同技术领域拥有多项专利技术及软件著作权。例如,补药技术领域中,拥有19项发明专利及3项软件著作权。

(2)对应下游客户不断针对痛点提出的需求,公司能够快速响应,结合院内业务流程的理解,不断实现新产品开发

针对下游客户在日常业务中不断发掘的痛点和难点，公司经过充分的市场调研，能够对客户的功能需求、业务模式、布局设置等问题做出快速准确的判断，及时推出相应方案设计，灵活有效地满足客户对不同产品的个性化需求。

以静配药房产品为例，2010年前后国家卫生部相继颁布了《静脉用药集中调配质量管理规范》，各级医疗机构结合其服务现状及发展需求，需相应逐步建立和完善静脉用药集中调配模式。在集中配置模式下，由于医院患者数量逐年增加，各级医疗机构日均调配药品数量不断增长，静配岗位人员需求和劳动强度日益攀升，医疗机构对调配效率和准确率提出了更高的要求。在此背景下，公司积极开发包括针剂统排机、输液成分分拣机等多种产品在内的静配中心自动化药房整体解决方案，助力各级医疗机构逐步转变药物调配流程。

(3) 公司拥有丰富的产品线，覆盖领域较广，具备为客户提供整体解决方案能力

公司通过多年的发展，可提供快速发药机、高速发药机、智能调配机、分包机等多种类产品，涵盖了门诊药房、急诊药房、住院药房、静脉药物配置中心等医院多个区域，并可针对不同区域进行灵活的配套，满足药房整体自动化改造的要求。是目前国内少数能够独立在医院自动化药房领域提供较为完整的产品体系结构和综合服务能力的企业之一。

(4) 公司拥有完善售后服务网络，可实现定期维保与快速维修响应，是产品高附加值的体现。由于公司产品应用于各级医疗机构，公司产品的定期保养、及时的维修响应直接关系到医疗机构门诊/急诊、静配中心、病区等部门的正常运转。

公司拥有覆盖全国近30个省、自治区、直辖市的售后服务网络，提供全年365天*24小时服务响应。主要地区均能实现2小时内响应，24小时内完成维修服务。公司完善的服务网络保证了售后服务的快速响应和全面覆盖，在使用期内产品一旦出现质量问题，售后服务人员能够迅速响应，及时到达现场，解决相关问题，为客户提供专业、高效、快捷的服务。定期维保与快速维修响应，是产品高附加值的体现。

(二) 报告期内发生的导致公司核心竞争力受到严重影响的事件、影响分析及应对措施

适用 不适用

三、报告期内公司主要资产发生重大变化情况的说明

适用 不适用

报告期内，本公司主要资产变化详见“第四节经营情况讨论与分析”之“资产、负债情况分析

其中：境外资产0（单位：元币种：人民币），占总资产的比例为0%。

第四节 经营情况讨论与分析

一、经营情况讨论与分析

2020年，在疫情蔓延的严峻形势下，公司及时调整销售战略，顺势积极向市场推出无人隔离药房、智能留样库、医疗垃圾处理系统等产品，也正因为公司多年来研发实力的积累，产品在报告期内得到了市场的广泛认可，也为在疫情下公司的持续成长性保驾护航。

在疫情的考验下，公司的各项运营能力得到了进一步提升。在运营效率管理方面，公司通过事前的客户信用评估体系、事中执行监控和事后的机制闭环，实现应用账款周转效率持续提升。通过建立以销售订单为驱动的滚动预测体系实现库存周转效率的持续优化，进而实现报告期内经营活动现金流净额较同期上升115.92%。

研发方面，公司坚持前沿科技，树立行业标杆，引领技术升级，持续投入探索行业技术发展方向，不断加大投入实现技术突破，对现有产品进行迭代升级和技术创新，并持续投入研发下一代产品。同时，公司坚持整合打造技术平台，加快先进技术的成果转化速度、拓展产品应用领域，快速精准地研发新产品，不断拓宽应用领域。

在供应链方面，公司通过模块整合、工艺优化、增加排班等方式提产提效，保证了2020年度项目产品供应的及时响应，供应链能力得到有效提升优化。通过培训等方式提升工人生产水平和效率，提升公司智能制造水平，从而提升产品品质，降低成本。

在人力资源管理体系方面，公司加大了人力资源的开发和配置力度，最大限度地发挥人力资源的潜力，打造一支技术一流的员工队伍，为公司的可持续发展提供人才保障。根据公司发展的需要，公司不断拓宽人才招聘渠道，积极引进适合本公司发展的技术人才、营销人才和管理人才，提升公司技术研发能力和销售、管理水平。

良好的管理是公司形成竞争优势并实现快速成长的基础，也是公司改善和提高自主创新能力的源泉。报告期，公司不断完善现代企业管理制度，提升管理能力和经营水平。进一步完善公司内部审计、风险控制机制，加强内部管理，形成规范化、标准化管理体系，防范经营风险。

2020年，公司实现营业收入30,997.91万元，较上年同期增长6.37%，其中母公司实现营业收入25,066.35万元，较上年同期增长4.10%；实现归属于母公司股东的净利润7,165.71万元，较上年同期增长33.8%，其中实现归属于上市公司股东的扣除非经常性损益的净利润6,252.70万元，较上年同期增长22.95%。

二、风险因素

(一) 尚未盈利的风险

适用 不适用

(二) 业绩大幅下滑或亏损的风险

适用 不适用

(三) 核心竞争力风险

适用 不适用

(一) 产品及技术创新研发风险

新产品的不断开发、产品线的逐步拓展、相关技术的持续积累是公司保持核心竞争力及较高毛利率水平的关键因素。随着医改政策的不断落地，以精益化运营为目标、信息化与自动化为手段的现代医疗物资管理成为重要课题，这也对医疗物资智能管理产品精细化及技术性提出了更高更复杂的要求。若出现公司对行业技术发展预计趋势出现偏差、同行业公司和技术研究方面率先实现重大突破，将可能导致公司的技术优势不复存在，进而使公司产品和技术面临被替代的风险。随着行业的不断发展及市场规模持续扩张，必将吸引更多的资金、人才及技术的加入，行业竞争将进一步加剧。如果竞争对手利用通用技术或其他方式取得相关技术，并进行进一步创新；或其他行业竞争对手通过加强替代产品的研发和突破，达到对本行业产品在功能上的取代；且如果公司无法基于其目前已有的核心技术紧跟市场方向进一步取得技术创新及突破，将会导致公司无法保持其市场占有率并优先取得市场发展机会，对公司进一步发展产生不利影响。

(二) 核心技术及业务人员流失风险

公司现有的核心技术及业务人员在产品研发、材料采购、生产管理、销售及售后服务等环节积累了丰富的经验，对本公司发展起着重要的作用。随着经营规模的扩大，公司对研发、采购、生产、销售等方面人才的需求将进一步显现，如果公司不能及时引进、培育相关人才，在薪酬、福利等方面不能为各类人才持续提供具有竞争力的发展平台，可能导致人才队伍的不稳定，对公司生产经营造成影响。

(四) 经营风险

适用 不适用

(一) 毛利率波动风险

公司所处行业需要一定的软硬件开发能力，产品具有较高附加值，整体毛利率水平较高。公司毛利率变动主要受产品销售价格变动、原材料采购价格变动、产品结构、市场竞争程度等诸多因素影响。

在未来经营中，随着内外部环境的变化、产业的日渐成熟以及市场竞争程度的逐步加剧，如果公司主要产品销售价格下降、原材料价格及人工成本上升，或公司成本控制能力下降，公司不能在产品技术、产品结构和市场开拓等方面保持竞争力，将有可能导致公司出现产品毛利率下降的风险；此外，公司对于新产品研发的持续投入是公司毛利率相对较高主要原因，如果公司不能准确识别和跟进产业宏观政策导向、把握下游市场需求发展趋势并推出新产品，亦或是公司市场

开发无法与市场需求准确契合或达到预计效果，也可能导致公司订单减少并进一步影响毛利率水平。

（二）应收账款管理风险

公司应收账款的增长主要受收入规模扩大、客户结算流程较长和季节性的影响。若客户因经营状况发生重大不利变化或其他原因导致应收账款无法及时收回，将对公司资金使用效率和经营业绩产生不利影响。

（三）OEM 采购模式风险

公司从采购下单到完成入库须经过一定的生产周期，如果未来供应商由于不可抗力或其他因素临时中断与公司合作，公司需要在短时间内切换至备选供应商并确保其可以满足公司的定制化需求，否则公司业务开展可能将会受到不利影响；此外，若 OEM 供应商出现关于保护商业机密的内控设计、执行缺陷等事项，可能导致泄露公司向其提供的设计和方案，则可能对公司保持竞争优势地位产生不利影响。

（四）子公司经营风险

截至报告期末，公司拥有 4 家全资子公司、4 家控股子公司，公司建立了《子公司管理制度》，对子公司的生产经营、投资决策进行约束管理，确保子公司合法合规经营。若公司内部控制制度不能得到有效执行，公司对子公司约束机制不能得到严格执行，将可能导致子公司管理失控、经营亏损等问题。

（五）市场开拓风险

1、现有客户需求渗透能力减弱的风险

国内医疗物资智能管理系统产品线不断完善，由自动化向“信息化、智能化”的方向发展。公司如果无法精确洞悉、及时跟进下游各类医疗机构新的需求，不断研发和提供更契合新的市场导向、具市场竞争力的产品，则可能会动摇公司对现有客户的渗透能力。

2、新客户、新市场拓展的风险

为了保持较高的盈利能力，公司必须持续进行新领域、新产品、新客户的拓展。由于客户开发需要一定的周期，如果新领域、新客户、新产品的拓展在未来取得经营业绩没有达到预期，可能对公司经营业绩造成不利影响。

（六）市场需求变化风险

医疗物资智能管理行业为新兴行业。目前在医疗机构自身信息化建设和医药供应链服务企业物流延伸服务建设的双重背景下，行业内产品线不断完善，产品需求日趋多元；与此同时，随着新的政策意见不断出台、下游医疗机构考评指标的优化细化，公司产品的应用场景、与下游客户的服务及合作模式也可能发生变化。如果面对外部环境的变化，公司不能敏锐识别、积极响应、及时调整产品结构，可能对公司的经营业绩增长造成不利影响。

（七）产品质量风险

医疗物资管理有着严苛的存储环境要求，高时效性的传输需求，复杂多样的调剂、分拣、配发模式、以及高度专业的合规管理监控需求。上述环节的质量管控直接关乎患者治疗效果甚至生命安全，一旦出现质量问题，公司将可能面临诉讼、赔偿等事宜。如果公司的质量管理体系存在不足或失效，可能导致公司产品的质量不合格，客户索赔或合作关系终止等状况，亦会对公司的声誉及业绩造成不利影响。

（八）季节性风险

公司产品终端用户主要为各级医疗服务机构。受预算周期、节假日、新医院开业时间、结算习惯等因素影响，公司客户通常从每年第二季度开始实施采购计划。考虑到生产周期和交货验收情况，公司主营业务收入的实现主要集中在下半年，项目施工、验收、回款及收入确认均具有较强的季节性特征。如果公司未能对经营活动进行合理的预期和计划，充分协调好资金调配、采购、生产、仓储、物流等供应链环节，以应对季节性的特征，则可能对公司生产经营带来负面影响。

（五）行业风险

适用 不适用

医疗物资智能管理行业为新兴行业。目前在医疗机构自身信息化建设和医药供应链服务企业物流延伸服务建设的双重背景下，行业内产品线不断完善，产品需求日趋多元；与此同时，随着新的政策意见不断出台、下游医疗机构考评指标的优化细化，公司产品的应用场景、与下游客户

的服务及合作模式也可能发生变化。如果面对外部环境的变化，公司不能敏锐识别、积极响应、及时调整产品结构，可能对公司的经营业绩增长造成不利影响。

(六) 宏观环境风险

适用 不适用

一、新型冠状病毒肺炎疫情对公司经营造成负面影响的风险

2020年初，国内新型冠状病毒肺炎疫情爆发，致使全国各行各业均受到不同程度的影响。因新冠疫情导致的物流管制、限制人员流动等情况使公司部分项目难以按预计时间完成发货、安装、验收等工作，公司销售环节受到一定影响。目前国内疫情已得到有效控制，但海外疫情仍呈现一定不确定性，若国内疫情出现反复或加剧，可能对公司未来生产经营和盈利水平产生不利影响。

二、税收优惠政策变化风险

公司在报告期内享受多种税收优惠政策，其中较为重要的政策包括：

1、2015年10月10日，公司取得编号为GR201532001390的《高新技术企业证书》，本公司企业所得税优惠期为2015年1月1日至2017年12月31日，2017年度企业所得税按15%的税率计缴。2018年11月28日，公司取得编号为GR201832004375的《高新技术企业证书》，2018年度、2019年度及2020年1-6月企业所得税按15%的税率计缴。

子公司优点优唯于2018年11月30日取得编号为GR201832005087的《高新技术企业证书》，2018年度、2019年度及2020年1-6月企业所得税按15%的税率计缴。

2、根据财政部、国家税务总局文件，财税【2011】100号《关于软件产品增值税政策的通知》，本公司及子公司艾隆信息2017-2019年度及2020年1-6月销售自行开发生产的软件产品，享受增值税实际税负超过3%的部分即征即退政策。

公司报告期内主要受益于上述税收政策优惠，如果未来存在国家税收政策变化或公司自身不再符合税收优惠政策的认定条件，公司将不能持续获得该类优惠，对公司经营业绩和盈利产生不利影响。

三、政府补助政策变化风险

如果未来公司享受的政府补助政策或金额发生不利调整，将对公司经营业绩和盈利产生不利影响。

(七) 存托凭证相关风险

适用 不适用

(八) 其他重大风险

适用 不适用

三、报告期内主要经营情况

报告期内，公司实现营业总收入309,979,146.84元，比上年同期增长6.37%；营业成本127,173,759.67元，比上年同期增长0.78%；销售费用、管理费用、研发费用与上年同期相比分别增长（下降用“-”表示）-6.50%、-9.17%、38.68%；实现营业利润80,552,803.05元，比上年同期增长25.73%，归属于母公司的净利润71,657,095.31元，比上年同期增长33.80%。

(一) 主营业务分析

1. 利润表及现金流量表相关科目变动分析表

单位：元币种：人民币

科目	本期数	上年同期数	变动比例 (%)
营业收入	309,979,146.84	291,427,935.25	6.37
营业成本	127,173,759.67	126,192,186.37	0.78
销售费用	42,702,340.65	45,671,393.62	-6.50
管理费用	30,993,651.85	34,120,987.37	-9.17
研发费用	32,242,358.85	23,249,702.92	38.68
财务费用	3,499,223.81	1,706,029.19	105.11

经营活动产生的现金流量净额	117,241,312.88	54,298,894.25	115.92
投资活动产生的现金流量净额	-62,395,900.17	-44,540,070.96	不适用
筹资活动产生的现金流量净额	40,472,080.67	-19,979,171.82	不适用

2. 收入和成本分析

√适用 □不适用

2020 年公司整体经营稳定，公司通过不断加大市场开拓力度，拓展新业务和新客户以及持续的技术研发投入，使公司盈利能力和营业收入稳定增长。报告期主营业务收入 300,015,485.34 元，主营业务成本 121,723,589.46 元，具体分析如下：

(1). 主营业务分行业、分产品、分地区情况

单位：元币种：人民币

主营业务分行业情况						
分行业	营业收入	营业成本	毛利率 (%)	营业收入比上年增减 (%)	营业成本比上年增减 (%)	毛利率比上年增减 (%)
其他专用设备制造	300,015,485.34	121,723,589.46	59.43	6.24	0.84	增加 2.18 个百分点
主营业务分产品情况						
分产品	营业收入	营业成本	毛利率 (%)	营业收入比上年增减 (%)	营业成本比上年增减 (%)	毛利率比上年增减 (%)
自动化药房	209,575,602.45	72,096,209.23	65.60	30.83	44.96	减少 3.35 个百分点
自动化病区	29,680,156.12	14,244,054.25	52.01	33.90	25.90	增加 3.05 个百分点
自动化物流	26,134,039.65	12,768,223.10	51.14	-61.35	-65.72	增加 6.23 个百分点
维保及技术服务	29,322,267.77	18,896,798.15	35.55	14.78	5.31	增加 5.79 个百分点
其他	5,303,419.35	3,718,304.73	29.89	-22.63	-16.78	减少 4.92 个百分点
主营业务分地区情况						
分地区	营业收入	营业成本	毛利率 (%)	营业收入比上年增减 (%)	营业成本比上年增减 (%)	毛利率比上年增减 (%)
华东	137,593,166.77	52,620,071.25	61.76	-8.03	-17.82	增加 4.55 个百分点
华南	21,555,347.91	7,858,988.75	63.54	152.81	249.32	减少 10.07 个百分点

华北	31,429,365.30	11,807,974.29	62.43	27.71	31.06	减少 0.96 个百分点
西南	19,380,540.16	8,377,624.25	56.77	-0.65	9.46	减少 3.99 个百分点
华中	34,583,646.92	12,697,900.22	63.28	231.65	243.85	减少 1.30 个百分点
西北	21,285,663.79	7,827,349.28	63.23	220.73	247.10	减少 2.79 个百分点
东北	4,865,486.72	1,636,883.27	66.36	-87.03	-88.21	增加 3.36 个百分点
维保及技术服务	29,322,267.77	18,896,798.15	35.55	14.78	5.31	增加 5.79 个百分点

主营业务分行业、分产品、分地区情况的说明

公司产品种类较多，型号较多，不同种类、型号的产品多达 80 余款。公司根据产品具体功能、应用场景的不同，划分为自动化药房、自动化病区、自动化物流三大板块。

(2). 产销量情况分析表

√适用 □不适用

主要产品	单位	生产量	销售量	库存量	生产量比上年增减 (%)	销售量比上年增减 (%)	库存量比上年增减 (%)
快速发药机	台	77.00	69.00	19.00	71.11	46.81	72.73
智能存取机	台	121.00	107.00	25.00	28.72	8.08	127.27
高速发药机	台	42.00	39.00	8.00	16.67	8.33	60.00
针剂统排机	台	39.00	32.00	13.00	50.00	-3.03	116.67
整处方传输系统	套	53.00	55.00	7.00	6.00	7.84	-22.22

产销量情况说明

无

(3). 成本分析表

单位：元

分行业情况							
分行业	成本构成项目	本期金额	本期占总成本比例 (%)	上年同期金额	上年同期占总成本比例 (%)	本期金额较上年同期变动比例 (%)	情况说明
其他专用设备制造	生产成本	64,132,662.36	52.69	69,098,706.03	57.24	-7.19	
其他专用设备制造	实施成本	17,898,438.56	14.70	10,415,502.15	8.63	71.84	
其他专用设备	配套产品及服务	20,795,690.39	17.08	23,255,019.23	19.26	-10.58	

制造							
其他专用设备制造	维保及技术服务成本	18,896,798.15	15.53	17,943,508.00	14.87	5.31	
分产品情况							
分产品	成本构成项目	本期金额	本期占总成本比例(%)	上年同期金额	上年同期占总成本比例(%)	本期金额较上年同期变动比例(%)	情况说明
自动化药房	生产成本	50,759,879.48	41.70	35,476,705.37	29.39	43.08	
	实施成本	14,699,146.39	12.08	6,674,019.68	5.53	120.24	
	配套产品及服务	6,637,183.36	5.45	7,585,594.61	6.28	-12.50	
自动化病区	生产成本	1,849,528.07	1.52	781,655.48	0.65	136.62	
	实施成本	787,316.73	0.65	929,308.96	0.76	-15.28	
	配套产品及服务	11,607,209.45	9.53	9,602,888.48	7.96	20.87	
自动化物流	生产成本	11,071,872.00	9.10	31,593,582.93	26.17	-64.96	
	实施成本	1,636,154.28	1.34	2,773,724.52	2.30	-41.01	
	配套产品及服务	60,196.82	0.05	2,883,495.46	2.39	-97.91	
维保及技术服务	维保及技术服务成本	18,896,798.15	15.53	17,943,508.00	14.86	5.31	
其他	生产成本	451,382.81	0.36	1,246,762.25	1.03	-63.80	
	实施成本	775,821.16	0.64	38,448.99	0.03	1,917.79	
	配套产品及服务	2,491,100.76	2.05	3,183,040.68	2.64	-21.74	

成本分析其他情况说明

无

(4). 主要销售客户及主要供应商情况

A. 公司主要销售客户情况

前五名客户销售额 8,220.90 万元，占年度销售总额 27.40%；其中前五名客户销售额中关联方销售额 0.00 万元，占年度销售总额 0.00%。

公司前五名客户

√适用 □不适用

单位：万元币种：人民币

序号	客户名称	销售额	占年度销售总额比例(%)
1	苏州市独墅湖医院(苏州大学附属独墅湖医院)	2,085.84	6.95
2	国药控股股份有限公司	1,862.22	6.21
3	南京医药股份有限公司	1,707.63	5.69
4	上海医药集团股份有限公司	1,431.95	4.77
5	华润医药集团有限公司	1,133.26	3.78
合计	/	8,220.90	27.40

B. 公司主要供应商情况

前五名供应商采购额 2,029.63 万元，占年度采购总额 16.32%；其中前五名供应商采购额中关联方采购额 0.00 万元，占年度采购总额 0.00%。

公司前五名供应商

√适用 □不适用

单位：万元币种：人民币

序号	供应商名称	采购额	占年度采购总额比例 (%)
1	苏州安斯特灵智能科技有限公司	570.67	4.59
2	苏州慧思腾科技有限公司	547.82	4.41
3	沈阳飞机工业集团物流装备有限公司	345.41	2.78
4	苏州申思韦自动化系统有限公司	285.43	2.30
5	上海新湖金属科技有限公司	280.30	2.25
合计	/	2,029.63	16.32

3. 费用

√适用 □不适用

单位：元

科目	本期数	上年同期数	变动比例 (%)
销售费用	42,702,340.65	45,671,393.62	-6.50
管理费用	30,993,651.85	34,120,987.37	-9.17
研发费用	32,242,358.85	23,249,702.92	38.68
财务费用	3,499,223.81	1,706,029.19	105.11

(1) 公司研发费用较上年增长主要原因系为公司在 2020 年加大了研发投入，研发人力成本等各项费用增加所致。

(2) 公司财务费用较上年增长主要原因系新增贷款利息支出增加所致。

4. 现金流

√适用 □不适用

单位：元

科目	本期数	上年同期数	变动比例 (%)
经营活动产生的现金流量净额	117,241,312.88	54,298,894.25	115.92
投资活动产生的现金流量净额	-62,395,900.17	-44,540,070.96	不适用
筹资活动产生的现金流量净额	40,472,080.67	-19,979,171.82	不适用

(1) 报告期内，经营活动产生的现金流量净额变动的主要原因系销售商品收到的现金增加抵减购买原材料现金支出增加的净影响所致。

(2) 投资活动产生的现金流量净额变动的主要原因系购建厂房支出上升所致。

(3) 筹资活动产生的现金流量净额变动的主要原因系增加融资借款所致。

(二)非主营业务导致利润重大变化的说明

□适用 √不适用

(三) 资产、负债情况分析

√适用 □不适用

1. 资产及负债状况

单位：元

项目名称	本期期末数	本期期末数占总资产的比例 (%)	上期期末数	上期期末数占总资产的比例 (%)	本期期末金额较上期期末变动比例 (%)	情况说明
货币资金	172,469,829.29	21.67	70,455,702.49	11.78	144.79	主要系本期经营性现金净流量所致
应收款项融资	975,929.00	0.12	1,444,944.08	0.24	-32.46	主要系银行承兑汇票
预付款项	26,748,858.61	3.36	9,976,302.26	1.67	168.12	主要系预付采购款增加所致
合同资产	10,908,679.25	1.37		-		新收入准则列报
其他流动资产	6,060,835.84	0.76	2,988,373.54	0.50	102.81	主要系支付上市发行费
长期应收款	12,313,245.54	1.55	9,349,908.49	1.56	31.69	分期收款销售产品增加
在建工程	100,877,638.85	12.67	21,235,611.14	3.55	375.04	募投项目投入
递延所得税资产	5,696,903.72	0.72	3,779,278.86	0.63	50.74	主要系预期信用损失增加所致
其他非流动资产	2,015,897.62	0.25	21,934,429.95	3.67	-90.81	主要系预付长期资产采购款减少所致
短期借款	81,040,531.89	10.18	25,813,717.26	4.32	213.94	新增银行借款
应付票据	33,967,630.37	4.27	18,744,239.35	3.13	81.22	票据结算增加
应付账款	83,956,839.40	10.55	45,390,156.80	7.59	84.97	主要系应付材料采购款增加
预收款项		-	23,808,053.14	3.98	-100.00	新收入准则列报
合同负债	39,475,578.17	4.96		-		新收入准则列报
应交税费	10,426,629.27	1.31	6,296,055.37	1.05	65.61	主要系所

						得税增加所致
一年内到期的非流动负债	56,527.78	0.01	3,354,177.29	0.56	-98.31	主要系长期借款到期所致
其他流动负债	4,020,596.18	0.51	400,000.00	0.07	905.15	新收入准则列报
长期借款	50,000,000.00	6.28	28,050,000.00	4.69	78.25	借款增加
预计负债	5,514,907.34	0.69	3,522,253.67	0.59	56.57	质保期内项目累加
递延所得税负债	426,600.00	0.05	639,900.00	0.11	-33.33	商誉摊销
盈余公积	25,756,446.54	3.24	19,769,731.31	3.30	30.28	母公司计提法定盈余公积

2. 截至报告期末主要资产受限情况

适用 不适用

项目	期末账面价值	受限原因
货币资金	16,187,119.77	保证金
固定资产	62,641,722.45	借款抵押
无形资产	5,486,954.84	借款抵押
投资性房地产	85,707,730.85	借款抵押
合计	170,023,527.91	

3. 其他说明

适用 不适用

(四) 行业经营性信息分析

适用 不适用

(五) 投资状况分析

1、 对外股权投资总体分析

适用 不适用

(1) 重大的股权投资

适用 不适用

(2) 重大的非股权投资

适用 不适用

报告期内在建工程增加，主要系公司新建研发大楼，报告期内该项目投入金额为 8,059.99 万元，截至报告期末累计投入 10,085.53 万元。

(3) 以公允价值计量的金融资产

适用 不适用

详见“第二节公司简介和主要财务指标”之“十、采用公允价值计量的项目”。

(六) 重大资产和股权出售

适用 不适用

(七)主要控股参股公司分析

√适用 □不适用

单位：元

公司名称	主营业务范围	注册资本	持股比例	营业收入	总资产	净资产	净利润
苏州艾隆工程技术有限公司	工程机械设备安装、调试、上门维修；设备安装工程技术研发，并提供咨询服务；电机上门维修；销售：工程机械零配件、机电设备及耗材；设备租赁；建筑装修装饰工程、建设工程设计与施工；净化工程的施工与改造；软件技术开发、技术服务；物业服务。（依法须经批准的项目，经相关部门批准后方可开展经营活动）	8,000,000.00	100%	35,838,215.71	40,148,993.34	22,861,410.66	6,609,410.90
苏州医橙网医疗科技有限公司	研发、销售：医疗器械、自动化设备、电子产品、工业自动化成套控制装置、医用物流传输系统及相关电子产品，家具，并提供相关设备的上门安装、维护服务；销售：自动化检验前处理设备与耗材，软件的开发、安装、销售、租赁，并提供相关的技术咨询及售后服务；自营和代理上述产品及技术的进出口业务。（依法须经批准的项目，经相关部门批准后方可开展经营活动）	10,000,000.00	100%	22,215,100.42	46,624,173.18	4,915,630.67	-303,581.28
浙江艾隆科技有限公司	生产、销售：医疗器械；自动化设备及软件、电子产品研发、生产、销售、安装、租赁、维修及保养，并从事相关信息咨询及技术服务，货物及技术的进出口业务；企业孵化器管理；科技项目中介服务；房屋租赁居间、行纪、代理；企业管理服务、企业形象策划；企业管理咨询、商务信息咨询、会议及展览服务。（依法须经批准的项目，经相关部门批准后方可开展经营活动）	50,000,000.00	100%	103,107,346.48	98,104,224.13	19,467,653.41	8,281,282.33
苏州优点优唯医疗科技有限公司	研发、销售：一类医疗器械、医用软件，并提供相关技术开发、技术咨询、技术服务、技术转让。（依法须经批准的项目，经相关部门批准后方可开展经	5,000,000.00	70%	15,909,361.29	24,454,898.33	15,838,464.28	2,361,962.26

	营活动)一般项目:第二类医疗器械销售;工程和技术研究和试验发展;软件开发(除依法须经批准的项目外,凭营业执照依法自主开展经营活动)						
苏州金艾特科技有限公司	研发、设计、生产加工、租赁及销售:医疗器械、自动化药房设备及耗材、自动化检验前处理设备及耗材、机电设备、模具、塑料制品、办公用品、计算机设备、设备专用耗材及工程机械零配件;工程机械设备安装、调试、上门维修,设备安装工程技术研发并提供咨询服务;软件的开发、设计、安装、销售、租赁、咨询;提供相关的技术服务及售后服务,商务信息咨询;企业管理服务,以及从事上述产品及技术的进出口业务。(依法须经批准的项目,经相关部门批准后方可开展经营活动)	26,000,000.00	19%	29,004,722.06	36,246,242.31	21,094,764.12	1,126,991.32

(八) 公司控制的结构化主体情况

□适用 √不适用

四、公司关于公司未来发展的讨论与分析

(一) 行业格局和趋势

√适用 □不适用

国内医疗物资智能管理业务属于新兴行业，正处于成长期。就部分小型单品设备存在国内外品牌相互竞争的市场特点。同时，由于国内外医疗体制不同，医院规模具有差异，以本公司为代表的国内企业针对医疗服务机构不同的应用场景设计出整体解决方案，技术积累深厚，具有一定的市场先发优势。

医疗物资智能管理行业国内外市场特点具体如下表所示：

市场	名称	典型产品	优势	劣势
国外	BROWA、 日本汤山	分包机、药物制备及分发系统	<p>国外企业普遍成立较早，部分产品较为成熟。</p> <p>由于国外医疗体制与国内不同，医院规模具有差异，因此国外竞争对手在分包机等小型单品设备市场上占有一定的竞争优势。</p>	<p>由于国外医疗体制与国内不同，医院规模具有差异，对适用于国内医院的大型自动发药系统等大型设备需求较小。国外企业在该类设备市场不具有明显优势。</p>
国内	公司、健麾信息、蝶和科技、北京华康、老肯医疗	门/急诊、静配中心、病区、院外等区域性药房自动化整体解决方案	<p>国内企业立足中国国情，了解国内医院处方量大、患者多、药品规格多样等痛点和难点，以门诊药房自动化系统为切入点，针对医疗服务机构不同的应用场景能设计出整体解决方案，在系统集成方面占据优势。</p> <p>可以满足国内医疗机构特定需求。与国内医疗机构合作较为广泛，具有一定的品牌优势和先发优势。</p>	<p>国内企业成立普遍较晚，规模较小、国际市场开拓较为薄弱。</p> <p>在小型单品设备领域，国内企业研发生产能力较弱。但随着国内企业的不断研发、创新，与国外企业在该细分市场的差距在逐步缩小。</p>

随着医院整体信息化改造成为大势所趋，目前公司凭借丰富的产品线、稳定的产品质量和健全的售后服务，受到市场的广泛认可。

近年来，外部市场环境对公司发展较为有利，体现在以下几个方面：1、医院数量逐年增加推动行业需求；2、“智慧医院”是新时期医院建设的大势所趋；3、国家财政医疗卫生支出逐年增长带动行业需求；4、我国医改政策推动行业市场扩容；5、医药供应链服务企业的转型为行业提供发展机遇；6、多元化新兴应用场景市场空间广阔。相关行业的发展趋势为公司未来的发展提供了良好的发展机遇。

(二) 公司发展战略

适用 不适用

公司将顺应市场发展趋势、坚持蓝海市场的战略定位，紧紧抓住国家智慧医院建设、“互联网+医疗健康”等战略发展机遇，坚持定位高成长市场，实现新的增长与发展。

公司将坚持前沿科技，树立行业标杆，引领技术升级，持续投入探索行业技术发展方向，不断加大投入实现技术突破，对现有产品进行迭代升级和技术创新，并持续投入研发下一代产品。同时，公司坚持整合打造技术平台，加快先进技术的成果转化速度、拓展产品应用领域，快速精准地研发新产品，不断拓宽应用领域。

(三) 经营计划

适用 不适用

1. 公司将不断探索互联网+、共享经济等新型销售模式，从广度和深度多层次发掘客户需求。

2. 优化供应链管理，通过完善信息化网络平台等方面的建设，打造智能制造工厂，提升公司精细化管理能力，有效降低公司成本。

3. 改善信息化系统，信息部门对流程与数据进行优化，降低部门间的沟通成本，加强沟通的有效性。通过传媒，加强各部门的信息对称，进一步提高了各部门的工作效率。

4. 加强人才储备，公司坚持以人为本的原则，大力招聘研发、生产、销售人才，积极开展培训工作，尤其是对员工素质与技能的提升，充实公司管理队伍，为公司发展提供坚实的人才保障。

(四) 其他

适用 不适用

五、公司因不适用准则规定或国家秘密、商业秘密等特殊原因，未按准则披露的情况和原因说明

适用 不适用

第五节 重要事项

一、普通股利润分配或资本公积金转增预案

(一) 现金分红政策的制定、执行或调整情况

适用 不适用

1、现金分红政策的制定情况

2020年4月29日，公司召开2020年第二次股东大会审议并通过了《关于公司首次公开发行股票并在科创板上市后三年股东分红回报规划的议案》，该三年分红规划符合《苏州艾隆科技股份有限公司章程》以及《苏州艾隆科技股份有限公司股东大会议事规则》的规定，决策程序和机制完备，独立董事履行了审议职责，充分保护了公司股东利益，尤其是中小投资者利益，向股东提供持续稳定的投资回报，实现公司价值和股东收益的最大化，符合《中华人民共和国公司法》、中国证监会《关于进一步落实上市公司现金分红有关事项的通知》和《上市公司监管指引第3号——上市公司现金分红》的指示精神。

一、利润分配原则

公司重视对投资者的合理投资回报，执行持续、稳定的利润分配政策。在公司盈利以及公司正常经营和长期发展的前提下，公司实行积极、持续稳定的利润分配政策。

二、利润分配的形式

公司可以采取现金、股票或二者相结合的方式分配股利。在公司盈利以及公司正常经营和长期发展的前提下，公司将积极采取现金方式分配股利。

三、利润分配的期间间隔

在符合条件的情况下，公司原则上每年至少进行一次利润分配。公司董事会可以根据公司的盈利及资金需求状况提议公司进行中期利润分配。

四、利润分配的顺序

公司将在可分配利润范围内，充分考虑投资者的需要，并根据有关法律、法规和公司章程，以公司缴纳所得税后的利润，按下列顺序分配：

- (一) 公司分配当年利润时，应当提取利润的 10% 列入公司法定公积金；
- (二) 公司法定公积金不足以弥补以前年度亏损的，在依照前款规定提取法定公积金以前，应当先用当年利润弥补亏损；
- (三) 公司从税后利润中提取法定公积金后，经股东大会决议，还可以从税后利润中提取任意公积金；
- (四) 公司弥补亏损和提取公积金所余税后利润以后，按照股东持有的股份比例分配。

五、现金分红条件及分红比例

(一) 公司拟实施现金分红时应同时满足以下条件：

- 1、公司当年盈利且累计未分配利润为正；
- 2、公司现金流可以满足公司正常经营和持续发展的需求；
- 3、审计机构对公司的该年度财务报告出具标准无保留意见的审计报告。

(二) 公司出现以下情形之一的，可以不实施现金分红：

- 1、公司当年度未实现盈利；
- 2、公司当年度经营性现金流量净额或者现金流量净额为负数；
- 3、公司期末资产负债率超过 70%；
- 4、公司在可预见的未来一定时期内存在重大投资或现金支出计划，且公司已在公开披露文件中对相关计划进行说明，进行现金分红将可能导致公司现金流无法满足公司经营或投资需要。

重大投资计划或重大现金支出指以下情形：

- 1) 公司未来十二个月内拟对外投资、收购资产或购买设备累计支出达到或超过公司最近一期经审计净资产的 10%，且超过 3,000 万元；
- 2) 公司未来十二个月内拟对外投资、收购资产或购买设备累计支出达到或超过公司最近一期经审计总资产的 5%。

(三) 现金分红比例和期间间隔

在符合利润分配原则、保证公司正常经营和长远发展的前提下，在满足现金分红条件时，公司原则上每年进行一次现金分红，以现金方式分配的利润不少于当年实现的可分配利润的 10%，最近三年以现金方式累计分配的利润不少于最近三年实现的年均可分配利润的 30%。

公司在实施上述现金分配利润的同时，可以派发红股。公司拟采用现金与股票相结合的方式分配利润的，应遵循以下原则：

- 1) 公司发展阶段属成熟期且无重大资金支出安排的，进行利润分配时，现金分红在本次利润分配中所占比例最低应达到 80%；
- 2) 公司发展阶段属成熟期且有重大资金支出安排的，进行利润分配时，现金分红在本次利润分配中所占比例最低应达到 40%；
- 3) 公司发展阶段属成长期且有重大资金支出安排的，进行利润分配时，现金分红在本次利润分配中所占比例最低应达到 20%。

公司董事会将综合考虑公司所处行业特点、发展阶段、自身经营模式、盈利水平以及是否有重大资产支出安排等因素，并按照公司章程规定的程序，提出差异化的现金分红政策。

2、现金分红政策的执行情况

经董事会决议，公司 2020 年年度拟以实施权益分派股权登记日登记的总股本为基数分配利润。本次利润分配方案为：公司拟向全体股东每 10 股派发现金红利 3 元（含税）。截至 2021 年 3 月 31 日，公司总股本 77,200,000 股，以此计算合计拟派发现金红利 23,160,000 元（含税）。

本年度公司现金分红占 2020 年度归属于母公司股东净利润的比例为 32.32%。公司不进行资本公积金转增股本，不送红股。

如在本报告披露之日起至实施权益分派股权登记日期间，因可转债转股/回购股份/股权激励授予股份回购注销/重大资产重组股份回购注销等致使公司总股本发生变动的，公司拟维持分配总额不变，相应调整每股分配比例。本次利润分配方案尚需提交公司 2020 年年度股东大会审议。

(二) 公司近三年（含报告期）的普通股股利分配方案或预案、资本公积金转增股本方案或预案

单位：元币种：人民币

分红年度	每 10 股送红股数（股）	每 10 股派息数（元）（含税）	每 10 股转增数（股）	现金分红的数额（含税）	分红年度合并报表中归属于上市公司普通股股东的净利润	占合并报表中归属于上市公司普通股股东的净利润的比率（%）
2020 年	0	3	0	23,160,000	71,657,095.31	32.32
2019 年	0	5	0	28,950,000	53,555,248.11	54.06
2018 年	0	0	0	0	51,129,476.50	-

(三) 以现金方式回购股份计入现金分红的情况

适用 不适用

(四) 报告期内盈利且母公司可供普通股股东分配利润为正，但未提出普通股现金利润分配方案预案的，公司应当详细披露原因以及未分配利润的用途和使用计划

适用 不适用

二、承诺事项履行情况

(一) 公司实际控制人、股东、关联方、收购人以及公司等承诺相关方在报告期内或持续到报告期内的承诺事项

√适用 □不适用

承诺背景	承诺类型	承诺方	承诺内容	承诺时间及期限	是否有履行期限	是否及时严格履行	如未能及时履行应说明未完成履行的具体原因	如未能及时履行应说明下一步计划
与首次公开发行相关的承诺	股份限售	公司控股股东、实际控制人张银花	(1) 自公司股票上市之日起三十六个月内, 不转让或者委托他人管理本人直接或者间接持有的公司公开发行股票前已发行的公司股份, 也不由公司回购该部分股份。(2) 公司上市后六个月内如公司股票连续二十个交易日的收盘价(指复权价格, 下同)均低于本次发行的发行价, 或者公司上市后六个月期末收盘价(如该日不是交易日, 则为该日后第一个交易日)低于本次发行的发行价, 则本人持有公司股票的锁定期自动延长六个月。(3) 在担任公司董事、监事或高级管理人员期间, 如实并及时申报本人直接或间接持有公司股份及其变动情况; 在任职期间每年转让的公司股份不超过本人直接或间接持有股份总数的 25%; 如本人在任期届满前离职的, 在就任时确定的任期内和任期届满后 6 个月内每年转让的公司股份不超过本人直接或间接持有股份总数的 25%; 离职后 6 个月内, 不转让本人直接或间接持有的公司股份。(4) 本人自所持首发前股份限售期满之日起 4 年内, 每年转让的首发前股份不得超过上市时所持首发前股份总数的 25%, 减持比例可以累积使用。(5) 如法律、行政法规、部门规章或中国证券监督管理委员会、上海证券交易所规定或要求相关股份锁定期与本承诺不一致的, 则本人直接或间接持有的公司股份锁定期和限售条件自动按该等新的规定和要求执行。(6) 本人直接或间接持有的公司股票在锁定期满后两年内减持的, 减持价格不	自公司股票上市之日起三十六个月内; 担任董、监、高职务期间; 离职后半年内; 自所持首发前股份限售期满之日起 4 年内	是	是	/	/

			<p>低于公司首次公开发行股票的发行价，减持的股份总额不超过相关法律、法规、规章和规范性文件的规定限制，并按照相关规定充分履行信息披露义务。自公司上市之日起至本人减持之日，若公司发生派息、送股、资本公积转增股本、配股等除权或除息事项，则上述承诺的减持底价下限将相应进行调整。（7）若公司因存在《上海证券交易所科创板股票上市规则》第十二章第二节规定的重大违法情形，触及退市标准的，自相关行政处罚决定或者司法裁判作出之日起至公司股票终止上市前，不减持公司股份。（8）不因职务变更、离职等原因，而放弃履行上述承诺。（9）若以上承诺内容未被遵守，则相关股票买卖收益归公司所有。若因此给公司或其他投资者造成经济损失的，由本人依法承担赔偿责任。</p>					
与首次公开发行相关的承诺	股份限售	公司主要股东、董事、高级管理人员徐立	<p>（1）自公司股票上市之日起三十六个月内，不转让或者委托他人管理本人直接或者间接持有的公司公开发行股票前已发行的公司股份，也不由公司回购该部分股份。（2）公司上市后六个月内如公司股票连续二十个交易日的收盘价（指复权价格，下同）均低于本次发行的发行价，或者公司上市后六个月期末收盘价（如该日不是交易日，则为该日后第一个交易日）低于本次发行的发行价，则本人持有公司股票的锁定期自动延长六个月。（3）在担任公司董事、监事或高级管理人员期间，如实并及时申报本人直接或间接持有公司股份及其变动情况；在任职期间每年转让的公司股份不超过本人直接或间接持有股份总数的 25%；如本人在任期届满前离职的，在就任时确定的任期内和任期届满后 6 个月内每年转让的公司股份不超过本人直接或间接持有股份总数的 25%；离职后 6 个月内，不转让本人直接或间接持有的公司股份。（4）如法律、行政法规、部门规章或中国证券监督管理委员会、上海证券交易所规定或要求相关股份锁定期与本承诺不一致的，则本人直接或间接持有的公司股份锁定期和限售条件自动按该等新的规定和要求</p>	自公司股票上市之日起三十六个月内；担任董、监、高职务期间；离职后半年内	是	是	/	/

			<p>执行。(5) 本人直接或间接持有的公司股票在锁定期满后两年内减持的, 减持价格不低于公司首次公开发行股票的发价, 减持的股份总额不超过相关法律、法规、规章和规范性文件的规定限制, 并按照相关规定充分履行信息披露义务。自公司上市之日起至本人减持之日, 若公司发生派息、送股、资本公积转增股本、配股等除权或除息事项, 则上述承诺的减持底价下限将相应进行调整。(6) 若公司因存在《上海证券交易所科创板股票上市规则》第十二章第二节规定的重大违法情形, 触及退市标准的, 自相关行政处罚决定或者司法裁判作出之日起至公司股票终止上市前, 不减持公司股份。(7) 不因职务变更、离职等原因, 而放弃履行上述承诺。(8) 若以上承诺内容未被遵守, 则相关股票买卖收益归公司所有。若因此给公司或其他投资者造成经济损失的, 由本人依法承担赔偿责任。</p>					
与首次公开发行相关的承诺	股份限售	公司自然人股东闻青南	<p>(1) 自公司股票上市之日起十二个月内, 不转让或者委托他人管理本人直接或者间接持有的公司公开发行股票前已发行的公司股份, 也不由公司回购该部分股份。(2) 如法律、行政法规、部门规章或中国证券监督管理委员会、上海证券交易所规定或要求相关股份锁定期与本承诺不一致的, 则本人持有的公司股份锁定期和限售条件自动按该等新的规定和要求执行。(3) 在前述承诺的锁定期届满后, 拟减持股票的, 将严格按照中国证券监督管理委员会、上海证券交易所关于股份减持的相关规定执行, 规范诚信履行股东义务。(4) 若以上承诺内容未被遵守, 则相关股票买卖收益归公司所有。若因此给公司或其他投资者造成经济损失的, 由本人依法承担赔偿责任。</p>	自公司股票上市之日起十二个月内	是	是	/	/
	股份限售	赵建光、秦凯、赖春宝、刘作兵、许海成、席尚忠、钱曾唐、	<p>(1) 自公司股票上市之日起十二个月内, 不转让或者委托他人管理本人直接或者间接持有的公司公开发行股票前已发行的公司股份, 也不由公司回购该部分股份。(2) 如法律、行政法规、部门规章或中国证券监督管理委员会、上海证券交易所规定或要求相关股份锁定期与本承诺不一</p>	自公司股票上市之日起十二个月内	是	是	/	/

	吴震宇、胡颖、沈世海、李照、刘楠、姜季军、茅泽民、张春兰、李红、彭金钧、魏彤、吴迪、曹永章、王薇、程洪、李彬、丁磊（共 25 人）	致的，则本人直接或间接持有的公司股份锁定期和限售条件自动按该等新的规定和要求执行。（3）若以上承诺内容未被遵守，则相关股票买卖收益归公司所有。若因此给公司或其他投资者造成经济损失的，由本人依法承担赔偿责任。					
股份限售	隆门智慧、德晟亨风、灏盛生物、医宸投资、鑫特宝、建元鑫铂、国发建富、国发服创、合富瑞泰、翱鹏投资、中亿明源、益蚨投资、麦创投资	（1）自公司股票上市之日起十二个月内，不转让或者委托他人管理本合伙企业直接或间接持有的公司公开发行股票前已发行的公司股份，也不由公司回购该部分股份。（2）如法律、行政法规、部门规章或中国证券监督管理委员会、上海证券交易所规定或要求相关股份锁定期与本承诺不一致的，则本合伙企业持有的公司股份锁定期和限售条件自动按该等新的规定和要求执行。（3）在前述承诺的锁定期届满后，拟减持股票的，将严格按照中国证券监督管理委员会、上海证券交易所关于股份减持的相关规定执行，规范诚信履行股东义务。（4）若以上承诺内容未被遵守，则相关股票买卖收益归公司所有。若因此给公司或其他投资者造成经济损失的，由本合伙企业依法承担赔偿责任。	自公司股票上市之日起十二个月内	是	是	/	/
股份限售	董事、副总经理许海成、财务总监李万凤、	（1）公司上市后六个月内如公司股票连续二十个交易日的收盘价（指复权价格，下同）均低于本次发行的发行价，或者公司上市后六个月期末收盘价（如该日不是交易日，则为该日后第一个交易日）低于本次发行的发行价，则本人持有公司股票的锁定期自动延长六个月。（2）在担任公	自公司股票上市之日起十二个月内；担任董、监、高职务期间；	是	是	/	/

			司董事、监事或高级管理人员期间，如实并及时申报本人直接或间接持有公司股份及其变动情况；在任职期间每年转让的公司股份不超过本人直接或间接持有股份总数的25%；如本人在任期届满前离职的，在就任时确定的任期内和任期届满后6个月内每年转让的公司股份不超过本人直接或间接持有股份总数的25%；离职后6个月内，不转让本人直接或间接持有的公司股份。（3）直接或间接持有的公司股票在锁定期满后两年内减持的，减持价格不低于公司首次公开发行股票的发价，减持的股份总额不超过相关法律、法规、规章和规范性文件的规定限制，并按照相关规定充分履行信息披露义务。自公司上市之日起至本人减持之日，若公司发生派息、送股、资本公积转增股本、配股等除权或除息事项，则上述承诺的减持底价下限将相应进行调整。（4）若公司因存在《上海证券交易所科创板股票上市规则》第十二章第二节规定的重大违法情形，触及退市标准的，自相关行政处罚决定或者司法裁判作出之日起至公司股票终止上市前，不减持公司股份。（5）不因职务变更、离职等原因，而放弃履行上述承诺。	离职后半年内；				
股份限售	核心技术人 员李照		（1）自公司股票上市之日起12个月内和离职后6个月内，不转让或者委托他人管理本承诺人持有的公司首次公开发行股票前已发行的股份。（2）本承诺人自所持首发前股份限售期满之日起4年内，每年转让的首发前股份不得超过上市时所持首发前股份总数的25%，减持比例可以累积使用。（3）不因职务变更、离职等原因，而放弃履行上述承诺	自公司股票上市之日起十二个月内；自所持首发前股份限售期满之日起4年内；离职后半年内	是	是	/	/
股份限售	间接持有公 司股份的董 事孔勇军		（1）自公司股票上市之日起十二个月内，不转让或者委托他人管理本人在公司公开发行股票前所持有德晟亨风的出资额，也不由德晟亨风回购该部分出资额。（2）公司上市后六个月内如公司股票连续二十个交易日的收盘价（指复权价格，下同）均低于本次发行的发价，或者公司上	自公司股票上市之日起十二个月内；在担任公司董事、监事或	是	是	/	/

			<p>市后六个月期末收盘价（如该日不是交易日，则为该日后第一个交易日）低于本次发行的发行价，则本人持有公司股票的锁定期自动延长六个月。（3）在担任公司董事、监事或高级管理人员期间，如实并及时申报本人直接或间接持有公司股份及其变动情况；在任职期间每年转让的公司股份不超过本人直接或间接持有股份总数的 25%；如本人在任期届满前离职的，在就任时确定的任期内和任期届满后 6 个月内每年转让的公司股份不超过本人直接或间接持有股份总数的 25%；离职后 6 个月内，不转让本人直接或间接持有的公司股份。（4）若公司因存在《上海证券交易所科创板股票上市规则》第十二章第二节规定的重大违法情形，触及退市标准的，自相关行政处罚决定或者司法裁判作出之日起至公司股票终止上市前，不减持公司股份。（5）如法律、行政法规、部门规章或中国证券监督管理委员会、上海证券交易所规定或要求相关股份锁定期与本承诺不一致的，则本人直接或间接持有的公司股份锁定期和限售条件自动按该等新的规定和要求执行。（6）不因职务变更、离职等原因，而放弃履行上述承诺。（7）若以上承诺内容未被遵守，则相关股票买卖收益归公司所有。若因此给公司或其他投资者造成经济损失的，由本人依法承担赔偿责任。</p>	高级管理人员期间；离职后半年内				
股份限售	间接持有公司股份的监事董秋明	<p>（1）自公司股票上市之日起十二个月内，不转让或者委托他人管理本人在公司公开发行股票前所持有灏盛生物的出资份额，也不由灏盛生物回购该部分出资额。（2）在担任公司董事、监事或高级管理人员期间，如实并及时申报本人直接或间接持有公司股份及其变动情况；在任职期间每年转让的公司股份不超过本人直接或间接持有股份总数的 25%；如本人在任期届满前离职的，在就任时确定的任期内和任期届满后 6 个月内每年转让的公司股份不超过本人直接或间接持有股份总数的 25%；离职后 6 个月内，不转让本人直接或间接持有的公司股份。（3）若公司因存在《上海</p>	自公司股票上市之日起十二个月内；在担任公司董事、监事或高级管理人员期间；离职后半年内	是	是	/	/	

			<p>证券交易所科创板股票上市规则》第十二章第二节规定的重大违法情形，触及退市标准的，自相关行政处罚决定或者司法裁判作出之日起至公司股票终止上市前，不减持公司股份。（4）如法律、行政法规、部门规章或中国证券监督管理委员会、上海证券交易所规定或要求相关股份锁定期与本承诺不一致的，则本人直接或间接持有的公司股份锁定期和限售条件自动按该等新的规定和要求执行。（5）不因职务变更、离职等原因，而放弃履行上述承诺。（6）若以上承诺内容未被遵守，则相关股票买卖收益归公司所有。若因此给公司或其他投资者造成经济损失的，由本人依法承担赔偿责任。</p>					
股份限售	间接持有公司股份的监事崔丽婕	<p>（1）自公司股票上市之日起十二个月内，不转让或者委托他人管理本人在公司公开发行股票前所持有隆门智慧的出资份额，也不由隆门智慧回购该部分出资额。（2）在担任公司董事、监事或高级管理人员期间，如实并及时申报本人直接或间接持有公司股份及其变动情况；在任职期间每年转让的公司股份不超过本人直接或间接持有股份总数的25%；如本人在任期届满前离职的，在就任时确定的任期内和任期届满后6个月内每年转让的公司股份不超过本人直接或间接持有股份总数的25%；离职后6个月内，不转让本人直接或间接持有的公司股份。（3）若公司因存在《上海证券交易所科创板股票上市规则》第十二章第二节规定的重大违法情形，触及退市标准的，自相关行政处罚决定或者司法裁判作出之日起至公司股票终止上市前，不减持公司股份。（4）如法律、行政法规、部门规章或中国证券监督管理委员会、上海证券交易所规定或要求相关股份锁定期与本承诺不一致的，则本人直接或间接持有的公司股份锁定期和限售条件自动按该等新的规定和要求执行。（5）不因职务变更、离职等原因，而放弃履行上述承诺。（6）若以上承诺内容未被遵守，则相关股票买卖收益归公司所有。若因此给公司或其他投资者造成经济损失的，由本人</p>	自公司股票上市之日起十二个月内；在担任公司董事、监事或高级管理人员期间；离职后半年内	是	是	/	/	

		依法承担赔偿责任。					
股份限售	公司控股股东、实际控制人的近亲属张红花、张红平、金月妹	(1) 自公司股票上市之日起三十六个月内，不转让或者委托他人管理本人直接或者间接持有的公司公开发行股票前已发行的公司股份，也不由公司回购该部分股份。(2) 如法律、行政法规、部门规章或中国证券监督管理委员会、上海证券交易所规定或要求相关股份锁定期与本承诺不一致的，则本人直接或间接持有的公司股份锁定期和限售条件自动按该等新的规定和要求执行。(3) 若以上承诺内容未被遵守，则相关股票买卖收益归公司所有。若因此给公司或其他投资者造成经济损失的，由本人依法承担赔偿责任。	自公司股票上市之日起三十六个月内	是	是	/	/
其他	公司及其实际控制人、董事（独立董事以及不在公司领取薪酬的董事除外，下同）及高级管理人员	关于上市后三年内稳定股价的承诺，具体内容详见公司于上海证券交易所网站披露的招股说明书“第十节投资者保护”之“六.重要承诺”之“（二）稳定股价的措施与承诺	上市后三年内	是	是	/	/
其他	公司及公司控股股东、实际控制人	关于欺诈发行上市的股份购回承诺，具体内容详见公司于上海证券交易所网站披露的招股说明书“第十节投资者保护”之“六.重要承诺”之“（三）对欺诈发行上市的股份购回承诺	长期	否	是	/	/
其他	公司及公司控股股东、实际控制人	关于股份回购和股份购回的措施和承诺，具体内容详见公司于上海证券交易所网站披露的招股说明书“第十节投资者保护”之“六.重要承诺”之“（四）股份回购和股份购回的措施和承诺	长期	否	是	/	/
其他	控股股东、实际控制人、董事、	关于填补被摊薄即期回报的措施及承诺，具体内容详见公司于上海证券交易所网站披露的招股说明书“第十节投资者保护”之“六.重要承诺”之“（五）关于填补被摊薄即	长期	否	是	/	/

	高级管理人员	期回报的措施及承诺						
分红	公司及公司控股股东、实际控制人、董事、监事、高级管理人员	关于利润分配政策的承诺，具体内容详见公司于上海证券交易所网站披露的招股说明书“第十节投资者保护”之“六.重要承诺”之“（六）关于利润分配政策的承诺	长期	否	是	/	/	
其他	公司及公司控股股东、实际控制人、董事、监事、高级管理人员、发行中介机构	关于招股说明书不存在虚假记载、误导性陈述或者重大遗漏的承诺，具体内容详见公司于上海证券交易所网站披露的招股说明书“第十节投资者保护”之“六.重要承诺”之“（七）关于招股说明书不存在虚假记载、误导性陈述或者重大遗漏的承诺	长期	否	是	/	/	
其他	公司及公司控股股东、实际控制人、董事、监事、高级管理人员和核心技术人员	关于未履行承诺的约束措施的承诺，具体内容详见公司于上海证券交易所网站披露的招股说明书“第十节投资者保护”之“六.重要承诺”之“（八）关于未履行承诺的约束措施的承诺	长期	否	是	/	/	
解决同业竞争	公司控股股东、实际控制人	关于公司控股股东、实际控制人避免同业竞争的承诺，具体内容详见公司于上海证券交易所网站披露的招股说明书“第七节公司治理与独立性/八、同业竞争情况”的相关内容。	长期	否	是	/	/	
解决关联交易	控股股东、实际控制人、持有公	关于规范和减少关联交易的承诺，具体内容详见公司于上海证券交易所网站披露的招股说明书“第十节投资者保护”之“六.重要承诺”之“（九）其他承诺事项”之“2、	长期	否	是	/	/	

	司 5%以上股份的股东及全体董事、监事及高级管理人员	规范和减少关联交易的承诺”						
其他	公司控股股东、实际控制人	关于公司社会保险和住房公积金的承诺，具体内容详见公司于上海证券交易所网站披露的招股说明书“第十节投资者保护”之“六.重要承诺”之“（九）其他承诺事项”之“3、关于公司社会保险和住房公积金的承诺”	长期	否	是	/	/	
其他	控股股东、实际控制人及全体董事、监事、高级管理人员	关于避免资金占用的承诺，具体内容详见公司于上海证券交易所网站披露的招股说明书“第十节投资者保护”之“六.重要承诺”之“（九）其他承诺事项”之“4、关于避免资金占用的承诺”	长期	否	是	/	/	

(二) 公司资产或项目存在盈利预测，且报告期仍处在盈利预测期间，公司就资产或项目是否达到原盈利预测及其原因作出说明

已达到 未达到 不适用

(三) 业绩承诺的完成情况及其对商誉减值测试的影响

适用 不适用

三、报告期内资金被占用情况及清欠进展情况

适用 不适用

四、公司对会计师事务所“非标准意见审计报告”的说明

适用 不适用

五、公司对会计政策、会计估计变更或重大会计差错更正原因和影响的分析说明

(一) 公司对会计政策、会计估计变更原因及影响的分析说明

适用 不适用

公司对会计政策、会计估计变更原因及影响的分析说明参见“第十一节财务报告”之“五、44 重要会计政策和会计估计的变更”

(二) 公司对重大会计差错更正原因及影响的分析说明

适用 不适用

(三) 与前任会计师事务所进行的沟通情况

适用 不适用

(四) 其他说明

适用 不适用

六、聘任、解聘会计师事务所情况

单位：元币种：人民币

	现聘任
境内会计师事务所名称	立信会计师事务所（特殊普通合伙）
境内会计师事务所报酬	800,000
境内会计师事务所审计年限	5 年

	名称	报酬
内部控制审计会计师事务所	立信会计师事务所（特殊普通合伙）	/
保荐人	海通证券股份有限公司	/

聘任、解聘会计师事务所的情况说明

适用 不适用

2020 年 4 月 29 日经 2020 年第二次临时股东大会审议通过《关于聘请公司首次公开发行股票并在科创板上市的中介机构的议案》。

审计期间改聘会计师事务所的情况说明

适用 不适用

七、面临终止上市的情况和原因

适用 不适用

八、破产重整相关事项

适用 不适用

九、重大诉讼、仲裁事项

本年度公司有重大诉讼、仲裁事项 本年度公司无重大诉讼、仲裁事项

十、上市公司及其董事、监事、高级管理人员、控股股东、实际控制人、收购人处罚及整改情况

适用 不适用

十一、报告期内公司及其控股股东、实际控制人诚信状况的说明

适用 不适用

十二、公司股权激励计划、员工持股计划或其他员工激励措施的情况及其影响

(一) 股权激励总体情况

适用 不适用

(二) 相关激励事项已在临时公告披露且后续实施无进展或变化的

适用 不适用

其他说明

适用 不适用

员工持股计划情况

适用 不适用

其他激励措施

适用 不适用

十三、重大关联交易

(一) 与日常经营相关的关联交易

1、已在临时公告披露且后续实施无进展或变化的事项

适用 不适用

2、已在临时公告披露，但有后续实施的进展或变化的事项

适用 不适用

3、临时公告未披露的事项

适用 不适用

(二) 资产或股权收购、出售发生的关联交易

1、 已在临时公告披露且后续实施无进展或变化的事项

适用 不适用

2、 已在临时公告披露，但有后续实施的进展或变化的事项

适用 不适用

3、 临时公告未披露的事项

适用 不适用

4、 涉及业绩约定的，应当披露报告期内的业绩实现情况

适用 不适用

(三) 共同对外投资的重大关联交易

1、 已在临时公告披露且后续实施无进展或变化的事项

适用 不适用

2、 已在临时公告披露，但有后续实施的进展或变化的事项

适用 不适用

3、 临时公告未披露的事项

适用 不适用

(四) 关联债权债务往来

1、 已在临时公告披露且后续实施无进展或变化的事项

适用 不适用

2、 已在临时公告披露，但有后续实施的进展或变化的事项

适用 不适用

3、 临时公告未披露的事项

适用 不适用

(五) 其他

适用 不适用

十四、重大合同及其履行情况

(一) 托管、承包、租赁事项

1、 托管情况

适用 不适用

2、 承包情况

适用 不适用

3、 租赁情况

□适用 √不适用

(二) 担保情况

√适用 □不适用

单位:元币种:人民币

公司对外担保情况（不包括对子公司的担保）													
担保方	担保方与上市公司的关系	被担保方	担保金额	担保发生日期（协议签署日）	担保起始日	担保到期日	担保类型	担保是否已经履行完毕	担保是否逾期	担保逾期金额	是否存在反担保	是否为关联方担保	关联关系
报告期内担保发生额合计（不包括对子公司的担保）													
报告期末担保余额合计（A）（不包括对子公司的担保）													
公司及其子公司对子公司的担保情况													
担保方	担保方与上市公司的关系	被担保方	被担保方与上市公司的关系	担保金额	担保发生日期（协议签署日）	担保起始日	担保到期日	担保类型	担保是否已经履行完毕	担保是否逾期	担保逾期金额	是否存在反担保	
艾隆科技	公司本部	医橙网	全资子公司	30,000,000	2020年3月26日	2020年3月26日	2023年3月26日	连带责任担保	否	否	0	否	
报告期内对子公司担保发生额合计						30,000,000							
报告期末对子公司担保余额合计（B）						7,000,000							
公司担保总额情况（包括对子公司的担保）													
担保总额（A+B）						7,000,000							
担保总额占公司净资产的比例（%）						1.54							
其中：													
为股东、实际控制人及其关联方提供担保的金额（C）						0							
直接或间接为资产负债率超过70%的被担保对象提供的债务担保金额（D）						0							
担保总额超过净资产50%部分的金额（E）						0							
上述三项担保金额合计（C+D+E）						0							
未到期担保可能承担连带清偿责任说明													
担保情况说明													

(三) 委托他人进行现金资产管理的情况**1. 委托理财情况****(1) 委托理财总体情况**

√适用 □不适用

单位：元币种：人民币

类型	资金来源	发生额	未到期余额	逾期未收回金额
七天通知存款	自有资金	92,500,000.00	47,500,000.00	0
结构性存款	自有资金	20,000,000.00	0	0

其他情况

□适用 √不适用

(2) 单项委托理财情况

□适用 √不适用

其他情况

□适用 √不适用

(3) 委托理财减值准备

□适用 √不适用

2. 委托贷款情况**(1) 委托贷款总体情况**

□适用 √不适用

其他情况

□适用 √不适用

(2) 单项委托贷款情况

□适用 √不适用

其他情况

□适用 √不适用

(3) 委托贷款减值准备

□适用 √不适用

3. 其他情况

□适用 √不适用

(四) 其他重大合同

□适用 √不适用

十五、募集资金使用进展说明

适用 不适用

十六、其他重大事项的说明

适用 不适用

十七、积极履行社会责任的工作情况

(一) 上市公司扶贫工作情况

适用 不适用

(二) 社会责任工作情况

1. 股东和债权人权益保护情况

适用 不适用

1.1 完善公司治理

公司严格按照《公司法》《证券法》和《上海证券交易所科创板股票上市规则(2019年4月修订)》等相关法律、法规的规定,结合自身实际情况,制定了《苏州艾隆科技股份有限公司章程》、《信息披露管理制度》、《募集资金管理和使用办法》、《股东大会议事规则》、《董事会议事规则》、《监事会议事规则》等相关管理制度,持续完善公司治理结构,不断提升公司治理水平。

1.2 及时合规的信息披露

公司制定了《信息披露管理制度》、《投资者关系管理制度》、《内幕信息知情人登记制度》、《中小投资者单独计票暂行办法》等相关制度,并严格按照制度要求,公平对待所有投资者,切实履行信息披露义务,保障公司股东及广大投资者的知情权,确保信息披露及时、准确,公平的对待所有的投资者。

公司为了保护中小投资者的合法权益,积极完善中小投资者的投票机制,通过公司章程及制定内部制度保障中小投资者的投票权,当出现影响中小投资者利益的重大事项时,中小投资者的表决票单独计票。

1.3 投资者关系管理

公司高度重视投资者关系的管理,通过多种方式(包括但不限于电话、邮件、现场接待和上证E互动)与投资者、媒体进行沟通,听取投资者的合理建议。公司对外开通了董秘办电话热线,及时接听投资者与媒体的电话进行答疑与咨询,保障投资者与媒体的述求通道畅通。

1.4 积极回报股东

将利润分配写入《公司章程》,使投资者形成合理的分红预期,保证了股东的知情权。

1.5 债权人权益保护

公司在注重股东合法权益保护的同时,也一直重视对债权人合法权益的保护。公司严格遵守与各债权人签订各类合同,依法履行合同规定的权利与义务,与债权人保持良好的合作关系,报告期内未出现损害债权人利益的情形出现。

2. 职工权益保护情况

适用 不适用

在职工权益保障方面,与员工相关的福利政策等均通过职工代表大会表决通过;在构建和谐、稳定劳动关系方面,公司始终坚持以人为本,严格遵守《劳动法》等有关法律法规,确保员工合法权益,同时公司被评为苏州市劳动关系和谐企业,苏州工业园区劳动保障信用等级单位5A级。通过组织员工健康体检、开展各项文体活动、提供多种职业培训等多样化形式,促进员工与公司共生、共赢、共同发展。

3. 供应商、客户和消费者权益保护情况

适用 不适用

公司始终坚持“公开、公平、公正”的采购原则，严格执行《采购管理办法》等规定，优化管理，细化考核，健全约谈机制，强化责任意识，提升精细化管理水平，打造智慧供应链。

4. 产品安全保障情况

适用 不适用

本公司自成立以来，就将产品质量作为确保企业发展的核心工作之一，切实保障医疗机构产品使用的可靠性和稳定性。公司自主研发生产的产品荣获“中国专利优秀奖”，并入选“第五批优秀国产医疗设备产品目录”、“江苏省第七批自主创新产品名单”。公司已通过 ISO9001:2015 质量管理体系认证，同时建立了《成品检验规程》、《过程与产品的监视和测量程序》等一系列质量控制制度文件。

5. 公共关系、社会公益事业情况

适用 不适用

公司高度重视社会公共关系，积极履行社会责任，在 2020 年初新冠疫情爆发后，公司向华中科技大学同济医学院附属同济医院捐赠了无人隔离自助药房设备。患者可通过该设备自助取药，避免了与相关工作人员的直接接触，减少了人员感染风险。

(三) 环境信息情况

1. 属于环境保护部门公布的重点排污单位的公司及其重要子公司的环保情况说明

适用 不适用

2. 重点排污单位之外的公司的环保情况说明

适用 不适用

公司业务以技术研发及产品设计为主，产品的生产流程主要为装配及调试，公司生产经营中主要环境污染物为废水、废气、噪音及固体废弃物。公司无需构建专门的污染物处理设施，公司产能的增加亦不会产生额外污染物。公司生产过程中的生活污水、少量噪声、固废严格按照国家标准处理，不对周边环境产生不利影响，具体如下：

1、污水及治理

公司生产过程中基本无污水，排放的主要是生活污水，生活废水主要来自于办公室的生活废水，及车间职工清洁废水；生活污水接管汇入当地污水厂集中处理，经集中处理后达到国家排放标准，然后排入污水管进行统一排放。

2、废气、噪音及治理

公司生产过程中焊接、激光切割工序产生少量颗粒物，焊接产生颗粒物数量很小，公司在激光切割机顶部安装大型吸尘罩，少量未收集部分在车间内无组织排放。公司生产过程中产生少量噪音，通过合理布局，安装设备防震垫、隔音门窗等措施，确保厂界噪声排放达到《工业企业厂界环境噪声排放标准（GB12348-2008）3 类标准，昼间≤65dB（A），夜间≤55dB（A）》。

3、固体废弃物治理措施

公司生产过程中主要废弃物金属边角料、生活垃圾及废包装材料等，金属边角料收集后出售给相关个人、企业综合利用，生活垃圾及废包装材料由环卫部门及废品回收单位处置。截至本招股说明书签署日，公司生产经营均符合国家和地方环保要求，报告期内不存在受到重大行政处罚的情况。

3. 重点排污单位之外的公司未披露环境信息的原因说明

适用 不适用

4. 报告期内披露环境信息内容的后续进展或变化情况的说明

适用 不适用

(四) 其他说明

适用 不适用

十八、可转换公司债券情况

适用 不适用

第六节 股份变动及股东情况

一、普通股股本变动情况

(一) 普通股股份变动情况表

1、普通股股份变动情况表

报告期内，公司普通股股份总数及股本结构未发生变化。

2、普通股股份变动情况说明

适用 不适用

3、普通股股份变动对最近一年和最近一期每股收益、每股净资产等财务指标的影响（如有）

适用 不适用

4、公司认为必要或证券监管机构要求披露的其他内容

适用 不适用

(二) 限售股份变动情况

适用 不适用

二、证券发行与上市情况

(一) 截至报告期内证券发行情况

适用 不适用

截至报告期内证券发行情况的说明（存续期内利率不同的债券，请分别说明）：

适用 不适用

(二) 公司普通股股份总数及股东结构变动及公司资产和负债结构的变动情况

适用 不适用

三、股东和实际控制人情况

(一) 股东总数

截止报告期末普通股股东总数(户)	44
年度报告披露日前上一月末的普通股股东总数(户)	9,986
截止报告期末表决权恢复的优先股股东总数(户)	0
年度报告披露日前上一月末表决权恢复的优先股股东总数(户)	0

存托凭证持有人数量

适用 不适用

(二) 截止报告期末前十名股东、前十名流通股东（或无限售条件股东）持股情况表

单位：股

前十名股东持股情况							
股东名称 (全称)	报告期内 增减	期末持股数 量	比例 (%)	持有 有限 售条	包含 转融 通借	质押或冻结情 况	股东 性质

				件股 份数 量	出股 份的 限售 股份 数量	股份 状态	数量	
张银花	0	23,055,000	39.82	0	0	无	0	境内 自然 人
徐立	0	8,457,500	14.61	0	0	无	0	境内 自然 人
闻青南	0	4,745,000	8.20	0	0	无	0	境内 自然 人
珠海隆门资本管理 有限公司—珠海隆 门智慧医疗投资合 伙企业（有限合伙）	0	3,865,000	6.68	0	0	无	0	其他
赵建光	0	2,750,000	4.75	0	0	无	0	境内 自然 人
苏州德晟亨风创业 投资合伙企业（有限 合伙）	0	2,500,000	4.32	0	0	无	0	其他
苏州工业园区厚盛 投资管理有限公司— 苏州工业园区灏 盛生物医药投资企 业（有限合伙）	0	1,292,500	2.23	0	0	无	0	其他
宁波梅山保税港区 医宸股权投资合伙 企业（有限合伙）	0	1,250,000	2.16	0	0	无	0	其他
苏州国发服务业创 业投资企业（有限合 伙）	0	1,000,000	1.73	0	0	无	0	其他
北京建元鑫铂股权 投资中心（有限合 伙）	0	1,000,000	1.73	0	0	无	0	其他
前十名无限售条件股东持股情况								
股东名称			持有无限售条件流通股 的数量			股份种类及数量		
						种类	数量	
上述股东关联关系或一致行动的说明				1. 国发建富和国发服创是为同一私募基金管理人苏州国发融富创业投资管理企业（有限合伙）管理的两只私募基金。2. 赵建光直接控制的建元天华为公司直接法人股东建元鑫铂的执行事务合伙人，且赵建光为建元鑫铂的执行事务合伙人委派代表。除此之外，上述前十名股东中不存在关联关系或一致行动关系，公司未知前十名无限售条件股东关联或一致行动关系。				

表决权恢复的优先股股东及持股数量的说明	不适用
---------------------	-----

前十名有限售条件股东持股数量及限售条件
适用 不适用

截止报告期末公司前十名境内存托凭证持有人情况表

适用 不适用

前十名有限售条件存托凭证持有人持有数量及限售条件

适用 不适用

(三) 截止报告期末表决权数量前十名股东情况表

适用 不适用

(四) 战略投资者或一般法人因配售新股/存托凭证成为前十名股东

适用 不适用

(五) 首次公开发行战略配售情况

1. 高级管理人员与核心员工设立专项资产管理计划参与首次公开发行战略配售持有情况

适用 不适用

2. 保荐机构相关子公司参与首次公开发行战略配售持股情况

适用 不适用

四、控股股东及实际控制人情况

(一) 控股股东情况

1 法人

适用 不适用

2 自然人

适用 不适用

姓名	张银花
国籍	中国
是否取得其他国家或地区居留权	否
主要职业及职务	董事长兼总经理

3 公司不存在控股股东情况的特别说明

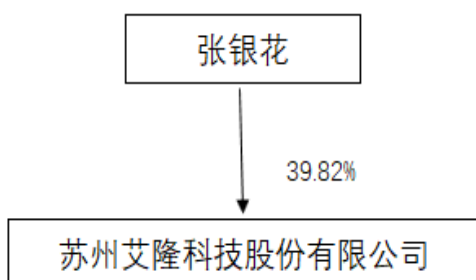
适用 不适用

4 报告期内控股股东变更情况索引及日期

适用 不适用

5 公司与控股股东之间的产权及控制关系的方框图

适用 不适用



(二) 实际控制人情况

1 法人

适用 不适用

2 自然人

适用 不适用

姓名	张银花
国籍	中国
是否取得其他国家或地区居留权	否
主要职业及职务	董事长兼总经理
过去 10 年曾控股的境内外上市公司情况	无

3 公司不存在实际控制人情况的特别说明

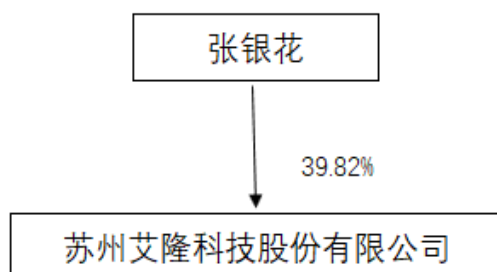
适用 不适用

4 报告期内实际控制人变更情况索引及日期

适用 不适用

5 公司与实际控制人之间的产权及控制关系的方框图

适用 不适用



6 实际控制人通过信托或其他资产管理方式控制公司

适用 不适用

(三) 控股股东及实际控制人其他情况介绍

适用 不适用

五、其他持股在百分之十以上的法人股东

适用 不适用

六、股份/存托凭证限制减持情况说明

适用 不适用

七、存托凭证相关安排在报告期的实施和变化情况

适用 不适用

八、特别表决权股份情况

适用 不适用

第七节 优先股相关情况

适用 不适用

第八节 董事、监事、高级管理人员和员工情况

一、持股变动情况及报酬情况

(一) 现任及报告期内离任董事、监事、高级管理人员和核心技术人员持股变动及报酬情况

√适用 □不适用

单位：股

姓名	职务(注)	是否为 核心技术 人员	性别	年龄	任期起始日 期	任期终止 日期	年初持股数	年末持股数	年度内 股份增 减变动 量	增减 变动 原因	报告期内从 公司获得的 税前报酬总 额(万元)	是否在公司 关联方获取 报酬
张银花	董事长、 总经理	否	女	57	2012年3月 30日	2021年5 月5日	23,055,000	23,055,000	0	-	94.51	否
徐立	董事、副 总经理	否	男	39	2012年3月 30日	2021年5 月5日	8,457,500	8,457,500	0	-	44.97	否
许海成	董事、副 总经理	否	男	45	2012年3月 30日	2021年5 月5日	265,000	265,000	0	-	34.55	否
杨慕文	董事	否	男	55	2012年3月 30日	2021年5 月5日	0	0	0	-	0	否
王英	董事	否	女	43	2020年3月 17日	2021年5 月5日	0	0	0	-	0	否
王官娣 (离任)	董事	否	女	68	2012年3月 30日	2020年3 月17日	0	0	0	-	0	否
孔勇军	董事	否	男	49	2012年3月 30日	2021年5 月5日	0	0	0	-	0	否
陈良华	独立董事	否	男	58	2018年5月5 日	2021年5 月5日	-	-	0	-	5	否
王永	独立董事	否	男	42	2020年3月 17日	2021年5 月5日	-	-	0	-	4.16	否
张兴才 (离任)	独立董事	否	男	58	2018年5月5 日	2020年3 月17日	0	0	0	-	0.84	否
周红霞	独立董事	否	女	51	2018年5月5	2021年5	-	-	0	-	5	否

					日	月 5 日							
董秋明	监事会主席	否	女	53	2016 年 2 月 15 日	2021 年 5 月 5 日	0	0	0	-	0	否	
崔丽婕	监事	否	女	46	2017 年 3 月 20 日	2021 年 5 月 5 日	0	0	0	-	0	否	
庾金玉	监事	否	女	34	2018 年 3 月 日	2021 年 5 月 5 日	0	0	0	-	10.39	否	
李万凤	财务总监	否	女	43	2018 年 1 月	至今	65,000	65,000	0	-	35.59	否	
朱锴	董事会秘书	否	男	33	2017 年 5 月	至今	0	0	0	-	24.79	否	
李照	研发中心经理	是	男	40	2020 年 1 月 22 日	至今	135,000	135,000	0	-	73.25	否	
赵亮	研发经理	是	男	32	2020 年 1 月 22 日	至今	0	0	0	-	15.59	否	
焦小斌	研发经理	是	男	40	2020 年 1 月 22 日	至今	0	0	0	-	32.57	否	
合计	/	/	/	/	/	/	31,977,500	31,977,500	0	/	381.21	/	

姓名	主要工作经历
张银花	1985 年至 1993 年在张家港市第一人民医院任护士；1993 年至 1995 年在张家港中医院任护士；1995 年至 2004 年在江苏省卫生医药有限公司担任副总经理；2004 年 4 月至 2009 年 4 月在苏州市国征医药有限公司任执行董事兼经理；2006 年 1 月至 2010 年 1 月任艾隆有限监事；2010 年 1 月至今任本公司法定代表人、董事长兼总经理。
徐立	2005 年至 2006 年在苏州市国征医药有限公司任总经理助理；2006 年 1 月至 2010 年 1 月任艾隆有限执行董事兼经理；2010 年至今任本公司董事、副总经理。
许海成	历任山东兆龙医药有限责任公司业务主管、销售部经理、副总经理；瑞康医药集团股份有限公司机械部销售总监；2008 年 11 月至今任本公司董事、副总经理，期间，2012 年 3 月至 2017 年 5 月兼任本公司董事会秘书。
杨慕文	历任中国航天工业部一院十四所财务人员；南方证券有限公司投资银行总部总经理助理；国信证券有限公司投资银行总部副总经理兼北京一部总经理；厦门证券有限公司财务总监、副总裁；建元天华投资银行总监；福建雪人股份有限公司监事会主席、董事；北京三联虹普新合纤服务股份有限公司董事；2016 年 12 月至今任中留联创（北京）投资管理有限公司董事兼经理；2016 年 12 月至今任南京工大环境科技有限公司董事；2010 年 1 月至今任本公司董事。

王英	任张家港保税区天宇毛纺有限公司财务总监；天宇羊毛工业（张家港保税区）有限公司常务副总兼财务总监；张家港宇新羊毛工业有限公司财务总监；张家港保税区天宇仓储有限公司财务总监；张家港天宇精梳羊毛有限公司财务总监兼董事；兴和鑫（张家港保税区）实业有限公司董事，2015年10月至今任张家港宇新羊毛工业有限公司董事，2015年11月至今任天宇羊毛工业（张家港保税区）有限公司董事；2020年3月至今任本公司董事。
孔勇军	历任苏州信托有限公司证券部员工；北京证券有限公司苏州营业部交易部经理；上海元俊投资管理有限公司投资经理；国海证券股份有限公司并购部高级经理；苏州高新创业投资集团有限公司投资主管；苏州景风正德股权投资管理合伙企业（有限合伙）合伙人，2014年1月至2018年7月任苏州工业园区元禾重元股权投资基金管理有限公司投资总监，2018年7月至今主要任苏州三叶树投资管理有限公司投资总监，2012年3月至今担任本公司董事。
陈良华	历任金陵科学学院商学院讲师；东南大学经济管理学院教授、博士导师；国睿科技股份有限公司独立董事；2015年8月至今任常州星宇车灯股份有限公司独立董事；2017年6月至今任南京市测绘勘察研究院股份有限公司独立董事；2017年9月至今任江苏捷捷微电子股份有限公司独立董事；2018年5月至今任本公司独立董事。
王永	历任中国青年政治学院经济系教师；国家开发银行信贷管理局管理资产处副处长；北京市二商集团财务部副部长助理；大唐电信集团财务有限公司金融市场部总经理。2004年5月至今任中芯国际集成电路制造有限公司资金运营处助理总监、财务会计中心总监、财务总监；2019年5月至今任江苏长电科技股份有限公司监事；2020年3月至今任本公司独立董事。
周红霞	1970年10月出生，中国国籍，无境外永久居留权，硕士研究生学历。历任无锡机电学校机电部教师；2003年8月至2018年6月任江苏泰伯律师事务所合伙人律师；2018年6月至2019年12月任江苏迅安律师事务所合伙人律师，2020年1月至5月任江苏瀛恒律师事务所律师，2020年6月至今任江苏金棕榈律师事务所主任。2018年5月至今任本公司独立董事。
董秋明	历任中国石化集团抚顺石油化工研究院助理工程师；苏州城建环保学院教师；苏州大学教师；中新苏州工业园区创业投资有限公司副总经理；深圳市汇中基石创业投资管理有限公司董事总经理；2014年8月至今任上海山蓝投资管理有限公司投资顾问；2016年4月至今主要任苏州工业园区厚盛投资管理有限公司执行董事兼总经理；2016年2月至2017年3月担任本公司监事，2017年3月至今任本公司监事会主席。
崔丽婕	历任珠海亿邦制药股份有限公司董事；珠海亿邦制药股份有限公司董事会秘书；珠海横琴新区尚智资产管理有限公司执行董事兼总经理；2016年4月至今任珠海隆门医疗投资管理有限公司执行董事兼总经理；2016年8月至今任珠海横琴新区隆门资产管理有限公司执行董事兼总经理；2016年12月至今任珠海隆门资本管理有限公司执行董事；2017年3月至今任本公司监事；2019年6月至今任江西省盛三和防水工程有限公司董事。
庾金玉	历任江苏红豆杉健康科技股份有限公司销售助理；2010年12月至今任本公司行政经理、职工代表监事。
李万凤	历任南京纺织工贸实业（集团）公司出纳；南京信雅音响设备有限公司财务主管；张家港保税区盛邦仓储有限公司财务经理；2006年1月至2018年1月任本公司财务经理，2018年1月至今任本公司财务总监。
朱锴	2010年6月至2018年12月在智蝶科技任董事兼总经理；2016年7月至2017年2月在云珍医疗任总经理助理；2017年5月至今任本公司董事会秘书。
李照	2009年加入艾隆科技，历任公司研发部经理、项目部经理、项目总监等职务，目前任公司研发中心经理、浙江艾隆常务副总。

赵亮	2013 年加入艾隆科技，历任公司机械工程师、工艺部副经理等职务，目前任公司研发中心经理。
焦小斌	曾任职于北京北大方正电子有限公司、新加坡国立大学苏州研究院等，2019 年加入公司，目前任公司研发中心经理。
张兴才（离任）	1985 年 7 月至 1988 年 11 月，任中国矿业大学资源环境学院讲师；1988 年 11 月至 2001 年 4 月担任沙洲职业工学院建筑工程系系主任；2001 年 4 月至今，任江苏华通工程管理有限公司法人代表、董事长
王官娣（离任）	1979 年 6 月至 2007 年 5 月历任中国农业银行张家港大新支行主办会计、副主任、主任、行长等职务。

其它情况说明

适用 不适用

(二) 董事、高级管理人员和核心技术人员报告期内被授予的股权激励情况**1. 股票期权**

□适用 √不适用

2. 第一类限制性股票

□适用 √不适用

3. 第二类限制性股票

□适用 √不适用

二、现任及报告期内离任董事、监事和高级管理人员的任职情况**(一) 在股东单位任职情况**

□适用 √不适用

(二) 在其他单位任职情况

√适用 □不适用

任职人员姓名	其他单位名称	在其他单位担任的职务	任期起始日期	任期终止日期
张银花	苏州医谷投资有限公司	执行董事	2019年5月	至今
张银花	苏州云诊医疗科技有限公司	董事	2015年11月	至今
张银花	苏州优点优唯医疗科技有限公司	董事	2018年1月	至今
许海成	苏州佳辰瑞海投资有限公司	监事	2018年6月	至今
许海成	江苏沃恩医疗科技有限公司	监事	2020年4月	至今
许海成	苏州艾隆信息技术有限公司	董事	2016年12月	至今
许海成	苏州优点优唯医疗科技有限公司	总经理兼董事	2018年3月	至今
杨慕文	建元天华投资管理（北京）有限公司	副总裁兼投资银行总监	2007年11月	至今
杨慕文	南京工大环境科技有限公司	董事	2016年12月	至今
杨慕文	中留联创（北京）投资管理有限公司	董事兼经理	2016年12月	至今
杨慕文	甘肃皓天化学科技有限公司	董事	2019年8月	至今
孔勇军	苏州工业园区利沃实商务咨询有限公司	监事	2017年12月	至今
孔勇军	深圳中广核亨风股权投资基金管理有限公司	监事	2017年10月	至今
孔勇军	乌鲁木齐银创一期股权投资有限公司	监事	2011年12月	至今
孔勇军	苏州孜玉投资咨询有限公司	董事	2011年8月	至今
孔勇军	苏州景风正德企业管理有限公司	董事	2010年5月	至今
孔勇军	江苏省优联检测技术服务	监事	2006年4月	至今

	务有限公司			
孔勇军	苏州三叶树投资管理有限公司	投资总监	2018年7月	至今
陈良华	东南大学	经济管理学院教授（博士生导师）	1993年8月	至今
陈良华	南京东方企业（集团）有限公司	独立董事	1990年12月	至今
陈良华	常州星宇车灯股份有限公司	独立董事	2015年8月	至今
陈良华	南京市玄武区城镇建设综合开发有限公司	董事	2004年5月	至今
陈良华	南京市测绘勘察研究院股份有限公司	独立董事	2017年6月	至今
陈良华	江苏捷捷微电子股份有限公司	独立董事	2011年8月	至今
陈良华	江苏省技术产权交易市场有限公司	监事	2017年4月	至今
王永	中芯国际集成电路制造有限公司	财务总监	2014年5月	至今
王永	江苏长电科技股份有限公司	监事	2019年5月	至今
王永	中芯国际集成电路新技术研发（上海）有限公司	监事	2017年7月	至今
周红霞	江苏瀛恒律师事务所	律师	2020年1月	2020年5月
周红霞	江苏金棕榈律师事务所	主任	2020年6月	至今
董秋明	上海山蓝投资管理有限公司	顾问	2016年8月	至今
董秋明	苏州工业园区厚盛投资管理有限公司	执行董事兼总经理	2016年4月	至今
董秋明	苏州安妮投资管理有限公司	执行董事兼总经理	2015年1月	至今
董秋明	常州鸿成泰康生物医药技术有限公司	董事	2015年12月	至今
董秋明	天昊基因科技（苏州）有限公司	董事	2015年10月	至今
董秋明	苏州微清医疗器械有限公司	董事	2011年6月	至今
董秋明	盛世泰科生物医药技术（苏州）有限公司	董事	2010年1月	至今
董秋明	苏州新海生物科技股份有限公司	董事	2007年4月	至今
董秋明	广州朗圣药业有限公司	董事	2016年7月	至今
崔丽婕	苏州玉森新药开发有限公司	董事	2018年7月	至今
崔丽婕	珠海隆门资本管理有限公司	董事长	2016年12月	至今
崔丽婕	珠海横琴新区隆门资产管理服务有限公司	执行董事兼经理	2016年8月	至今

崔丽婕	珠海隆门医疗投资管理有限公司	执行董事兼经理	2016年4月	至今
崔丽婕	江西省盛三和防水工程有限公司	董事	2019年6月	至今
崔丽婕	珠海隆门壹号股权投资基金（有限合伙）	执行事务合伙人委派代表	2018年1月	至今
崔丽婕	珠海隆门玉森股权投资基金（有限合伙）	执行事务合伙人委派代表	2017年12月	至今
崔丽婕	珠海隆门长风投资合伙企业（有限合伙）	执行事务合伙人	2017年6月	至今
崔丽婕	珠海隆门贰号股权投资基金（有限合伙）	执行事务合伙人	2018年1月	至今
崔丽婕	珠海隆门智慧医疗投资合伙企业（有限合伙）	执行事务合伙人	2017年3月	至今
崔丽婕	珠海隆门三和投资合伙企业（有限合伙）	执行事务合伙人委派代表	2017年5月	至今
崔丽婕	珠海隆门叁号股权投资基金（有限合伙）	执行事务合伙人委派代表	2018年8月	至今
崔丽婕	珠海隆门肆号股权投资基金（有限合伙）	执行事务合伙人委派代表	2018年8月	至今
崔丽婕	珠海隆门伍号股权投资基金合伙企业（有限合伙）	执行事务合伙人委派代表	2020年4月	至今
崔丽婕	珠海隆门陆号股权投资基金合伙企业（有限合伙）	执行事务合伙人委派代表	2020年4月	至今
崔丽婕	珠海隆门联新股权投资基金（有限合伙）	执行事务合伙人委派代表	2017年11月	至今
崔丽婕	珠海隆门福瑞达股权投资基金（有限合伙）	执行事务合伙人委派代表	2020年1月	至今
崔丽婕	南昌隆门投资管理有限公司	监事	2020年4月	至今
崔丽婕	珠海隆门柒号股权投资基金（有限合伙）	执行事务合伙人委派代表	2020年7月	至今
崔丽婕	珠海隆门捌号股权投资基金（有限合伙）	执行事务合伙人委派代表	2020年8月	至今
崔丽婕	珠海隆门君融股权投资基金（有限合伙）	执行事务合伙人委派代表	2020年8月	至今
崔丽婕	珠海隆门菁英股权投资基金（有限合伙）	执行事务合伙人委派代表	2020年8月	至今
崔丽婕	德益阳光生物技术（北京）有限责任公司	董事	2020年4月	至今
崔丽婕	珠海隆门中鸿股权投资基金（有限合伙）	执行事务合伙人	2020年8月	至今
李万凤	荆州市凤科花木有限责任公司	监事	2015年1月	至今
李万凤	安徽艾隆科技有限公司	董事	2016年11月	至今
张兴才	张家港市华通体育文化有限公司	执行董事	2015年8月	至今

张兴才	江苏华通工程管理有限公司	董事长	2001 年 4 月	至今
张兴才	沙洲职业工学院建筑工程系	教授	1988 年 11 月	至今
张兴才	张家港科大建筑装饰工程有限公司	执行董事兼总经理	2007 年 4 月	至今
张兴才	张家港华泰防雷工程有限公司	执行董事	2007 年 3 月	至今
张兴才	徐州市防雷设施检测有限公司张家港分公司	法定代表人	2017 年 1 月	至今
在其他单位任职情况的说明				

三、董事、监事、高级管理人员和核心技术人员报酬情况

√适用 □不适用

单位：万元币种：人民币

董事、监事、高级管理人员报酬的决策程序	董事报酬经董事会薪酬与考核委员会、董事会、股东大会审议批准；监事报酬经监事会、股东大会审议批准；高级管理人员报酬经董事会审议批准
董事、监事、高级管理人员报酬确定依据	<p>(一) 董事薪酬（津贴）</p> <p>未在公司任职的非独立董事不在公司领取董事薪酬，在公司任职的非独立董事按照公司的《员工薪酬管理制度》等规则为执行标准领取薪酬，独立董事 2021 年度薪酬领取标准为：税前 5 万元/年。</p> <p>(二) 监事薪酬</p> <p>公司监事会成员为公司在职员工，则按照《员工薪酬管理制度》等规则为执行标准领取薪酬，不另外领取监事津贴。</p> <p>(三) 高级管理人员薪酬</p> <p>根据高级管理人员在公司所任职岗位，则按照《员工薪酬管理制度》等规则为执行标准领取薪酬。</p> <p>(四) 公司董事、监事、高级管理人员因换届、改选、任期内辞职等原因离任的，按其实际任期计算并予以发放。</p> <p>(五) 外部董事出席会议及来公司现场考察的差旅费用，在每次差旅发生时凭有效票据按实报销。</p> <p>(六) 上述薪酬均为税前金额，涉及的个人所得税由公司统一代扣代缴。</p>
董事、监事和高级管理人员报酬的实际支付情况	报告期内，公司董事、监事和高级管理人员报酬的实际支付与公司披露的情况一致。
报告期末全体董事、监事和高级管理人员实际获得的报酬合计	259.80
报告期末核心技术人员实际获得的报酬合计	121.41

四、公司董事、监事、高级管理人员和核心技术人员变动情况

√适用 □不适用

姓名	担任的职务	变动情形	变动原因
张兴才	独立董事	离任	个人原因
王永	独立董事	选举	股东大会选举
王官娣	董事	离任	个人原因
王英	董事	选举	股东大会选举

五、近三年受证券监管机构处罚的情况说明

□适用 √不适用

六、母公司和主要子公司的员工情况

(一) 员工情况

母公司在职员工的数量		208
主要子公司在职员工的数量		335
在职员工的数量合计		543
母公司及主要子公司需承担费用的离退休职工人数		0
专业构成		
专业构成类别	本期数	上期数
生产人员	90	104
销售人员	106	118
研发人员	113	106
财务人员	20	23
行政人员	43	46
售后人员	171	138
合计	543	535

教育程度		
教育程度类别	本期数	上期数
硕士及以上	10	12
本科	174	191
大专及以下	359	332
合计	543	535

(二) 薪酬政策

√适用 □不适用

根据员工胜任能力的提升和价值贡献的变化，进行岗位层级和薪酬等级调整，同时设立绩效奖金及其他形式的奖励方式激励员工，根据实际情况适时调整薪酬政策，公司将结合经营目标与经济效益、市场水平、物价、生活水平等因素，努力提高全体员工收入，确保收入分配制度公平合理、科学规范。

另外，公司建立了完善的科研激励制度，根据科研人员的能力、贡献大小等设置了量化指标，研发中心研发的产品在实现商品化和产业化后，公司会根据产品带来的收益给予相关员工一定的激励。

(三) 培训计划

√适用 □不适用

公司对员工的培训渗透在各个部门，各个过程。有产品知识培训、新技术培训、质量管理培训、新员工入职培训、管理制度及操作程式培训、在职人员后续培训、专业技能培训、职务资格培训等。对于生产部门操作工的培训，主要是富有经验的员工现场操作示范，并结合相关作业指导书进行培训。通过不同层面、全方位的培训，提高广大员工的专业技术水平，提高劳动生产率，创造更大的经济效益和社会效益。

(四) 劳务外包情况

√适用 □不适用

劳务外包的工时总数	27,715.60
劳务外包支付的报酬总额	858,852.00

七、其他

适用 不适用

第九节 公司治理

一、公司治理相关情况说明

适用 不适用

本公司致力保持模范企业公民形象，并维持高水平的企业治理，以保护其股东的利益。报告期内，公司严格按照《公司法》《证券法》及中国证监会、上海证券交易所的有关规定，结合公司经营管理的实际情况，不断完善公司内部控制，确保公司的合法及合规运营。

（一）股东和股东大会

公司严格按照《公司法》法律法规以及《公司章程》、《股东大会议事规则》的要求，召集、决议、表决方式均符合均符合《公司法》、《公司章程》、《股东大会议事规则》等相关法律法规的规定和要求。

本公司致力保持模范企业公民形象，并维持高水平的企业治理，以保护其股东的利益。（二）

董事与董事会

公司根据《公司法》和《公司章程》的规定，制定了《董事会议事规则》，董事的任职资格和选举程序均符合有关法律法规的规定。公司现有9名董事，其中独立董事3人，独立董事人数不少于董事会总人数的1/3。各董事严格遵守所作的董事声明和承诺，忠实、勤勉、诚信地履行职责。公司董事会下设审计委员会、薪酬与考核委员会、战略委员会、提名委员会等四个专门委员会。

（三）监事与监事会

公司监事会由3名监事组成，其中1名为职工代表。监事会能够按照《公司法》《公司章程》和《监事会议事规则》等相关规定开展工作，确保监事会独立有效地行使对公司依法运作情况、财务情况、董事及高级管理人员履职情况、内部控制体系建设等的核查，起到了良好的监督作用，降低公司运营风险，维护公司及股东的合法权益，保证公司规范运作。

（四）公司规范治理情况

公司严格按照《公司法》《证券法》及其他相关法律法规的要求，不断建立健全公司内部法人治理结构，完善各项制度，坚持规范运作，维护全体股东的利益。

协议控制架构等公司治理特殊安排情况

适用 不适用

公司治理与中国证监会相关规定的要求是否存在重大差异；如有重大差异，应当说明原因

适用 不适用

二、股东大会情况简介

会议届次	召开日期	决议刊登的指定网站的查询索引	决议刊登的披露日期
2020年第一次股东大会	2020年3月17日	-	-
2019年年度股东大会	2020年4月29日	-	-
2020年第二次股东大会	2020年4月29日	-	-
2020年第三次股东大会	2020年5月19日	-	-
2020年第四次股东大会	2020年9月30日	-	-

股东大会情况说明

√适用 □不适用

2020 年度公司尚未上市，不适用在官方指定网站披露的情形。

三、董事履行职责情况

(一) 董事参加董事会和股东大会的情况

董事姓名	是否独立董事	参加董事会情况						参加股东大会情况 出席股东大会的次数
		本年应参加董事会次数	亲自出席次数	以通讯方式参加次数	委托出席次数	缺席次数	是否连续两次未亲自参加会议	
张银花	否	7	7	0	0	0	否	5
徐立	否	7	7	0	0	0	否	5
许海成	否	7	7	0	0	0	否	5
杨慕文	否	7	7	0	0	0	否	5
王英	否	6	6	0	0	0	否	4
孔勇军	否	7	7	0	0	0	否	5
陈良华	是	7	7	0	0	0	否	5
王永	是	6	6	0	0	0	否	4
周红霞	是	7	7	0	0	0	否	5
王官娣 (离任)	否	1	1	0	0	0	否	1
张兴才 (离任)	是	1	1	0	0	0	否	1

连续两次未亲自出席董事会会议的说明

□适用 √不适用

年内召开董事会会议次数	7
其中：现场会议次数	7
通讯方式召开会议次数	0
现场结合通讯方式召开会议次数	0

(二) 独立董事对公司有关事项提出异议的情况

□适用 √不适用

(三) 其他

□适用 √不适用

四、董事会下设专门委员会在报告期内履行职责时所提出的重要意见和建议，存在异议事项的，应当披露具体情况

□适用 √不适用

五、监事会发现公司存在风险的说明

□适用 √不适用

六、公司就其与控股股东在业务、人员、资产、机构、财务等方面存在的不能保证独立性、不能保持自主经营能力的情况说明

适用 不适用

存在同业竞争的，公司相应的解决措施、工作进度及后续工作计划

适用 不适用

七、报告期内对高级管理人员的考评机制，以及激励机制的建立、实施情况

适用 不适用

八、是否披露内部控制自我评价报告

适用 不适用

报告期内内部控制存在重大缺陷情况的说明

适用 不适用

九、内部控制审计报告的相关情况说明

适用 不适用

是否披露内部控制审计报告：否

十、其他

适用 不适用

第十节 公司债券相关情况

适用 不适用

第十一节 财务报告

一、审计报告

√适用 □不适用

信会师报字[2021]第 ZF10615 号

苏州艾隆科技股份有限公司全体股东：

一、审计意见

我们审计了苏州艾隆科技股份有限公司（以下简称艾隆科技）财务报表，包括 2020 年 12 月 31 日的合并及母公司资产负债表，2020 年度的合并及母公司利润表、合并及母公司现金流量表、合并及母公司所有者权益变动表以及相关财务报表附注。

我们认为，后附的财务报表在所有重大方面按照企业会计准则的规定编制，公允反映了艾隆科技 2020 年 12 月 31 日的合并及母公司财务状况以及 2020 年度的合并及母公司经营成果和现金流量。

二、形成审计意见的基础

我们按照中国注册会计师审计准则的规定执行了审计工作。审计报告的“注册会计师对财务报表审计的责任”部分进一步阐述了我们在这些准则下的责任。按照中国注册会计师职业道德守则，我们独立于艾隆科技，并履行了职业道德方面的其他责任。我们相信，我们获取的审计证据是充分、适当的，为发表审计意见提供了基础。

三、关键审计事项

关键审计事项是我们根据职业判断，认为对 2020 年度本期财务报表审计最为重要的事项。这些事项的应对以对财务报表整体进行审计并形成审计意见为背景，我们不对这些事项单独发表意见。

我们在审计中识别出的关键审计事项汇总如下：

（一）应收账款坏账准备

1、事项描述

相关会计政策详见“第十一节财务报告”之“五、10 金融工具”，关于应收账款坏账准备披露见“第十一节财务报告”之“七、5 应收账款”。

2020 年 12 月 31 日，公司应收账款账面余额为人民币 184,918,840.43 元，坏账准备 22,382,765.21 元，账面价值 162,536,075.22 元。若应收账款不能按时收回或无法收回而发生坏账对财务报表影响重大，因此我们将应收账款坏账准备确认为关键审计事项。

2、审计应对

(1) 对与应收账款日常管理及可收回性评估相关的内部控制的设计及运行有效性进行了解、评估及测试。这些内部控制包括客户信用风险评估、应收账款收回流程、对应收账款坏账准备金额的估计等；

(2) 取得公司应收账款账龄明细表，通过核对记账凭证、发票等支持性记录检查了应收账款账龄明细表的准确性；

(3) 评价管理层报告期内变更坏账政策的合理性，并复核其坏账准备计提是否充分；

(4) 选取样本对金额重大的应收账款余额实施了函证程序，并将函证结果与公司记录的金额进行了核对，选取部分客户检查其期后回款情况。

(二) 收入确认

1、事项描述

公司收入主要来源于医药设备及软件的销售，关于收入确认的会计政策详见“第十一节财务报告”之“五、38 收入”，关于营业收入披露见“第十一节财务报告”之“七、61 营业收入和营业成本”。

公司 2020 年度营业收入 309,979,146.84 元。由于收入是艾隆科技的关键业绩指标之一，存在管理层为了达到特定目标或期望而操纵收入确认时点的固有风险，我们将艾隆科技的收入确认识别为关键审计事项。

2、审计应对

(1) 了解和评价管理层与收入确认相关的关键内部控制的设计和运行有效性；

(2) 选取样本检查销售合同，识别与商品所有权上的风险和报酬转移、控制权转移相关的合同条款与条件，评价公司的收入确认时点是否符合企业会计准则的要求；

(3) 区别销售模式及产品类别，执行分析性复核程序，判断销售收入和毛利变动的合理性；

(4) 抽查与销售相关的原始单据（包括销售合同、出库单、安装、验收单等），检查销售收入的真实性及销售记录的准确性；

(5) 选取样本执行函证程序以确认销售收入及期末应收款项余额等信息；

(6) 对重大客户进行背景调查及现场走访，检查相关业务的真实性及交易合理性；

(7) 针对资产负债表日前后确认的营业收入执行截止测试，以评价营业收入是否记录在正确的会计期间。

四、其他信息

艾隆科技管理层（以下简称管理层）对其他信息负责。其他信息包括艾隆科技 2020 年年度报告中涵盖的信息，但不包括财务报表和我们的审计报告。

我们对财务报表发表的审计意见不涵盖其他信息，我们也不对其他信息发表任何形式的鉴证结论。

结合我们对财务报表的审计，我们的责任是阅读其他信息，在此过程中，考虑其他信息是否与财务报表或我们在审计过程中了解到的情况存在重大不一致或者似乎存在重大错报。

基于我们已执行的工作，如果我们确定其他信息存在重大错报，我们应当报告该事实。在这方面，我们无任何事项需要报告。

五、管理层和治理层对财务报表的责任

艾隆科技管理层（以下简称管理层）负责按照企业会计准则的规定编制财务报表，使其实现公允反映，并设计、执行和维护必要的内部控制，以使财务报表不存在由于舞弊或错误导致的重大错报。

在编制财务报表时，管理层负责评估艾隆科技的持续经营能力，披露与持续经营相关的事项（如适用），并运用持续经营假设，除非计划进行清算、终止运营或别无其他现实的选择。

治理层负责监督艾隆科技的财务报告过程。

六、注册会计师对财务报表审计的责任

我们的目标是对财务报表整体是否不存在由于舞弊或错误导致的重大错报获取合理保证，并出具包含审计意见的审计报告。合理保证是高水平的保证，但并不能保证按照审计准则执行的审计在某一重大错报存在时总能发现。错报可能由于舞弊或错误导致，如果合理预期错报单独或汇总起来可能影响财务报表使用者依据财务报表作出的经济决策，则通常认为错报是重大的。

在按照审计准则执行审计工作的过程中，我们运用职业判断，并保持职业怀疑。同时，我们也执行以下工作：

（1）识别和评估由于舞弊或错误导致的财务报表重大错报风险，设计和实施审计程序以应对这些风险，并获取充分、适当的审计证据，作为发表审计意见的基础。由于舞弊可能涉及串通、伪造、故意遗漏、虚假陈述或凌驾于内部控制之上，未能发现由于舞弊导致的重大错报的风险高于未能发现由于错误导致的重大错报的风险。

（2）了解与审计相关的内部控制，以设计恰当的审计程序，但目的并非对内部控制的有效性发表意见。

（3）评价管理层选用会计政策的恰当性和作出会计估计及相关披露的合理性。

（4）对管理层使用持续经营假设的恰当性得出结论。同时，根据获取的审计证据，就可能导致对艾隆科技持续经营能力产生重大疑虑的事项或情况是否存在重大不确定性得出结论。如果我们得出结论认为存在重大不确定性，审计准则要求我们在审计报告中提请报表使用者注意财务报表中的相关披露；如果披露不充分，我们应当发表非无保留意见。我们的结论基于截至审计报告日可获得的信息。然而，未来的事项或情况可能导致艾隆科技不能持续经营。

（5）评价财务报表的总体列报（包括披露）、结构和内容，并评价财务报表是否公允反映相关交易和事项。

（6）就艾隆科技中实体或业务活动的财务信息获取充分、适当的审计证据，以对财务报表发表审计意见。我们负责指导、监督和执行集团审计，并对审计意见承担全部责任。

我们与治理层就计划的审计范围、时间安排和重大审计发现等事项进行沟通，包括沟通我们在审计中识别出的值得关注的内部控制缺陷。

我们还就已遵守与独立性相关的职业道德要求向治理层提供声明，并与治理层沟通可能被合理认为影响我们独立性的所有关系和其他事项，以及相关的防范措施（如适用）。

在与治理层沟通过的事项中，我们确定哪些事项对本期财务报表审计最为重要，因而构成关键审计事项。我们在审计报告中描述这些事项，除非法律法规禁止公开披露这些事项，或在极少数情形下，如果合理预期在审计报告中沟通某事项造成的负面后果超过在公众利益方面产生的益处，我们确定不应在审计报告中沟通该事项。

立信会计师事务所
(特殊普通合伙)

中国注册会计师：李惠丰
(项目合伙人)

中国注册会计师：邓红玉

中国注册会计师：冯艳慧

中国·上海 二〇二一年四月二十八日

二、财务报表

合并资产负债表

2020 年 12 月 31 日

编制单位：苏州艾隆科技股份有限公司

单位：元币种：人民币

项目	附注	2020 年 12 月 31 日	2019 年 12 月 31 日
流动资产：			
货币资金	七、1	172,469,829.29	70,455,702.49
结算备付金			
拆出资金			
交易性金融资产			
衍生金融资产			
应收票据	七、4	2,130,000.00	
应收账款	七、5	162,536,075.22	171,190,261.63
应收款项融资	七、6	975,929.00	1,444,944.08
预付款项	七、7	26,748,858.61	9,976,302.26
应收保费			
应收分保账款			
应收分保合同准备金			
其他应收款	七、8	11,887,909.16	15,191,700.46
其中：应收利息			
应收股利			
买入返售金融资产			
存货	七、9	62,832,465.82	52,746,361.07
合同资产	七、10	10,908,679.25	
持有待售资产			
一年内到期的非流动资产			
其他流动资产	七、13	6,060,835.84	2,988,373.54
流动资产合计		456,550,582.19	323,993,645.53

非流动资产：			
发放贷款和垫款			
债权投资			
其他债权投资			
长期应收款	七、16	12,313,245.54	9,349,908.49
长期股权投资	七、17		
其他权益工具投资	七、18	4,008,005.18	3,781,657.61
其他非流动金融资产			
投资性房地产	七、20	85,707,730.85	90,533,883.99
固定资产	七、21	101,618,909.02	94,029,137.38
在建工程	七、22	100,877,638.85	21,235,611.14
生产性生物资产			
油气资产			
使用权资产			
无形资产	七、26	17,030,374.56	19,967,827.13
开发支出			
商誉	七、28	6,880,547.14	6,880,547.14
长期待摊费用	七、29	3,261,712.39	2,724,530.69
递延所得税资产	七、30	5,696,903.72	3,779,278.86
其他非流动资产	七、31	2,015,897.62	21,934,429.95
非流动资产合计		339,410,964.87	274,216,812.38
资产总计		795,961,547.06	598,210,457.91
流动负债：			
短期借款	七、32	81,040,531.89	25,813,717.26
向中央银行借款			
拆入资金			
交易性金融负债			
衍生金融负债			
应付票据	七、35	33,967,630.37	18,744,239.35
应付账款	七、36	83,956,839.40	45,390,156.80
预收款项	七、37		23,808,053.14
合同负债	七、38	39,475,578.17	
卖出回购金融资产款			
吸收存款及同业存放			
代理买卖证券款			
代理承销证券款			
应付职工薪酬	七、39	16,378,627.37	14,947,035.92
应交税费	七、40	10,426,629.27	6,296,055.37
其他应付款	七、41	11,209,808.74	9,571,892.45
其中：应付利息			
应付股利			
应付手续费及佣金			
应付分保账款			
持有待售负债			
一年内到期的非流动负债	七、43	56,527.78	3,354,177.29
其他流动负债	七、44	4,020,596.18	400,000.00
流动负债合计		280,532,769.17	148,325,327.58
非流动负债：			

保险合同准备金			
长期借款	七、45	50,000,000.00	28,050,000.00
应付债券			
其中：优先股			
永续债			
租赁负债			
长期应付款			
长期应付职工薪酬			
预计负债	七、50	5,514,907.34	3,522,253.67
递延收益			
递延所得税负债	七、30	426,600.00	639,900.00
其他非流动负债			
非流动负债合计		55,941,507.34	32,212,153.67
负债合计		336,474,276.51	180,537,481.25
所有者权益（或股东权益）：			
实收资本（或股本）	七、53	57,900,000.00	57,900,000.00
其他权益工具			
其中：优先股			
永续债			
资本公积	七、55	185,357,124.57	185,357,124.57
减：库存股			
其他综合收益	七、57	-792,195.60	-984,591.03
专项储备			
盈余公积	七、59	25,756,446.54	19,769,731.31
一般风险准备			
未分配利润	七、60	187,307,702.25	150,587,322.17
归属于母公司所有者权益（或股东权益）合计		455,529,077.76	412,629,587.02
少数股东权益		3,958,192.79	5,043,389.64
所有者权益（或股东权益）合计		459,487,270.55	417,672,976.66
负债和所有者权益（或股东权益）总计		795,961,547.06	598,210,457.91

法定代表人：张银花

主管会计工作负责人：李万凤

会计机构负责人：李万凤

母公司资产负债表

2020 年 12 月 31 日

编制单位：苏州艾隆科技股份有限公司

单位：元币种：人民币

项目	附注	2020 年 12 月 31 日	2019 年 12 月 31 日
流动资产：			
货币资金		140,035,507.57	53,676,586.03
交易性金融资产			
衍生金融资产			
应收票据		2,130,000.00	
应收账款	十七、1	143,078,848.18	149,981,123.31

应收款项融资		775,929.00	1,444,944.08
预付款项		4,645,879.69	3,169,685.45
其他应收款	十七、2	41,165,086.08	29,429,654.43
其中：应收利息			
应收股利			
存货		37,877,013.01	27,591,300.67
合同资产		8,560,279.25	
持有待售资产			
一年内到期的非流动资产			
其他流动资产		5,262,230.97	2,177,213.01
流动资产合计		383,530,773.75	267,470,506.98
非流动资产：			
债权投资			
其他债权投资			
长期应收款		12,123,673.17	8,053,759.21
长期股权投资	十七、3	49,450,000.00	49,450,000.00
其他权益工具投资		4,008,005.18	3,781,657.61
其他非流动金融资产			
投资性房地产		99,672,457.04	104,181,684.69
固定资产		78,430,978.18	72,870,444.30
在建工程		100,855,335.69	20,255,391.55
生产性生物资产			
油气资产			
使用权资产			
无形资产		13,777,504.02	15,185,526.30
开发支出			
商誉			
长期待摊费用		1,308,933.97	12,351.54
递延所得税资产		3,563,109.73	2,466,098.69
其他非流动资产		2,015,897.62	21,934,429.95
非流动资产合计		365,205,894.60	298,191,343.84
资产总计		748,736,668.35	565,661,850.82
流动负债：			
短期借款		81,040,531.89	25,813,717.26
交易性金融负债			
衍生金融负债			
应付票据		28,717,630.37	18,804,239.35
应付账款		88,895,879.51	36,980,773.04
预收款项			13,911,508.05
合同负债		22,416,204.95	
应付职工薪酬		10,834,260.20	10,049,904.60
应交税费		6,099,599.29	3,413,756.94
其他应付款		10,983,402.10	10,903,277.92
其中：应付利息			
应付股利			
持有待售负债			
一年内到期的非流动负债		56,527.78	3,354,177.29
其他流动负债		2,609,934.51	400,000.00

流动负债合计		251,653,970.60	123,631,354.45
非流动负债：			
长期借款		50,000,000.00	28,050,000.00
应付债券			
其中：优先股			
永续债			
租赁负债			
长期应付款			
长期应付职工薪酬			
预计负债		5,514,907.34	3,522,253.67
递延收益			
递延所得税负债			
其他非流动负债			
非流动负债合计		55,514,907.34	31,572,253.67
负债合计		307,168,877.94	155,203,608.12
所有者权益（或股东权益）：			
实收资本（或股本）		57,900,000.00	57,900,000.00
其他权益工具			
其中：优先股			
永续债			
资本公积		184,290,185.52	184,290,185.52
减：库存股			
其他综合收益		-792,195.60	-984,591.03
专项储备			
盈余公积		25,756,446.54	19,769,731.31
未分配利润		174,413,353.95	149,482,916.90
所有者权益（或股东权益）合计		441,567,790.41	410,458,242.70
负债和所有者权益（或股东权益）总计		748,736,668.35	565,661,850.82

法定代表人：张银花

主管会计工作负责人：李万凤

会计机构负责人：李万凤

合并利润表

2020年1—12月

单位：元币种：人民币

项目	附注	2020年度	2019年度
一、营业总收入		309,979,146.84	291,427,935.25
其中：营业收入	七、61	309,979,146.84	291,427,935.25
利息收入			
已赚保费			
手续费及佣金收入			
二、营业总成本		240,217,223.46	235,216,471.35
其中：营业成本	七、61	127,173,759.67	126,192,186.37
利息支出			
手续费及佣金支出			
退保金			

赔付支出净额			
提取保险责任准备金净额			
保单红利支出			
分保费用			
税金及附加	七、62	3,605,888.63	4,276,171.88
销售费用	七、63	42,702,340.65	45,671,393.62
管理费用	七、64	30,993,651.85	34,120,987.37
研发费用	七、65	32,242,358.85	23,249,702.92
财务费用	七、66	3,499,223.81	1,706,029.19
其中：利息费用		3,233,882.62	2,793,520.73
利息收入		935,556.05	787,880.39
加：其他收益	七、67	19,096,672.37	14,233,398.43
投资收益（损失以“-”号填列）	七、68		-218,255.19
其中：对联营企业和合营企业的投资收益			-218,255.19
以摊余成本计量的金融资产终止确认收益			
汇兑收益（损失以“-”号填列）			
净敞口套期收益（损失以“-”号填列）			
公允价值变动收益（损失以“-”号填列）			
信用减值损失（损失以“-”号填列）	七、71	-8,299,255.96	-6,114,463.00
资产减值损失（损失以“-”号填列）	七、72	-82,592.16	
资产处置收益（损失以“-”号填列）	七、73	76,055.42	-45,210.82
三、营业利润（亏损以“-”号填列）		80,552,803.05	64,066,933.32
加：营业外收入	七、74	36,711.15	123,646.36
减：营业外支出	七、75	485,693.03	145,402.10
四、利润总额（亏损总额以“-”号填列）		80,103,821.17	64,045,177.58
减：所得税费用	七、76	9,531,922.71	9,625,787.08
五、净利润（净亏损以“-”号填列）		70,571,898.46	54,419,390.50
（一）按经营持续性分类			
1. 持续经营净利润（净亏损以“-”号填列）		70,571,898.46	54,419,390.50
2. 终止经营净利润（净亏损以“-”号填列）			
（二）按所有权归属分类			
1. 归属于母公司股东的净利润（净亏损以“-”号填列）		71,657,095.31	53,555,248.11
2. 少数股东损益（净亏损以“-”号填列）		-1,085,196.85	864,142.39
六、其他综合收益的税后净额	七、77	192,395.43	408,384.35
（一）归属母公司所有者的其他综		192,395.43	408,384.35

合收益的税后净额			
1. 不能重分类进损益的其他综合收益		192,395.43	408,384.35
(1) 重新计量设定受益计划变动额			
(2) 权益法下不能转损益的其他综合收益			
(3) 其他权益工具投资公允价值变动		192,395.43	408,384.35
(4) 企业自身信用风险公允价值变动			
2. 将重分类进损益的其他综合收益			
(1) 权益法下可转损益的其他综合收益			
(2) 其他债权投资公允价值变动			
(3) 金融资产重分类计入其他综合收益的金额			
(4) 其他债权投资信用减值准备			
(5) 现金流量套期储备			
(6) 外币财务报表折算差额			
(7) 其他			
(二) 归属于少数股东的其他综合收益的税后净额			
七、综合收益总额		70,764,293.89	54,827,774.85
(一) 归属于母公司所有者的综合收益总额		71,849,490.74	53,963,632.46
(二) 归属于少数股东的综合收益总额		-1,085,196.85	864,142.39
八、每股收益：			
(一) 基本每股收益(元/股)		1.24	0.92
(二) 稀释每股收益(元/股)		1.24	0.92

本期发生同一控制下企业合并的，被合并方在合并前实现的净利润为：0.00 元，上期被合并方实现的净利润为：0.00 元。

法定代表人：张银花

主管会计工作负责人：李万凤

会计机构负责人：李万凤

母公司利润表

2020 年 1—12 月

单位：元币种：人民币

项目	附注	2020 年度	2019 年度
一、营业收入	十七、4	250,663,495.73	240,787,290.58
减：营业成本	十七、4	111,591,992.50	118,114,178.75
税金及附加		2,858,749.24	3,494,934.59
销售费用		36,637,084.77	34,780,349.63
管理费用		18,472,531.64	20,250,298.41
研发费用		17,982,280.82	11,854,081.90
财务费用		3,238,873.69	1,677,921.79
其中：利息费用		3,107,190.98	2,573,895.73

利息收入		807,217.94	700,274.29
加：其他收益		13,986,714.98	12,537,501.04
投资收益（损失以“-”号填列）	十七、5		-218,255.19
其中：对联营企业和合营企业的投资收益			-218,255.19
以摊余成本计量的金融资产终止确认收益			
净敞口套期收益（损失以“-”号填列）			
公允价值变动收益（损失以“-”号填列）			
信用减值损失（损失以“-”号填列）		-5,469,525.30	-3,945,985.55
资产减值损失（损失以“-”号填列）		-77,575.56	
资产处置收益（损失以“-”号填列）		75,770.94	
二、营业利润（亏损以“-”号填列）		68,397,368.13	58,988,785.81
加：营业外收入		31,849.40	113,274.06
减：营业外支出		133,938.71	87,016.53
三、利润总额（亏损总额以“-”号填列）		68,295,278.82	59,015,043.34
减：所得税费用		8,428,126.54	8,759,613.43
四、净利润（净亏损以“-”号填列）		59,867,152.28	50,255,429.91
（一）持续经营净利润（净亏损以“-”号填列）		59,867,152.28	50,255,429.91
（二）终止经营净利润（净亏损以“-”号填列）			
五、其他综合收益的税后净额		192,395.43	408,384.35
（一）不能重分类进损益的其他综合收益		192,395.43	408,384.35
1. 重新计量设定受益计划变动额			
2. 权益法下不能转损益的其他综合收益			
3. 其他权益工具投资公允价值变动		192,395.43	408,384.35
4. 企业自身信用风险公允价值变动			
（二）将重分类进损益的其他综合收益			
1. 权益法下可转损益的其他综合收益			
2. 其他债权投资公允价值变动			
3. 金融资产重分类计入其他综合收益的金额			
4. 其他债权投资信用减值准备			
5. 现金流量套期储备			

6. 外币财务报表折算差额			
7. 其他			
六、综合收益总额		60,059,547.71	50,663,814.26
七、每股收益：			
（一）基本每股收益(元/股)		1.03	0.87
（二）稀释每股收益(元/股)		1.03	0.87

法定代表人：张银花

主管会计工作负责人：李万凤

会计机构负责人：李万凤

合并现金流量表

2020年1—12月

单位：元币种：人民币

项目	附注	2020年度	2019年度
一、经营活动产生的现金流量：			
销售商品、提供劳务收到的现金		333,074,358.42	287,428,089.08
客户存款和同业存放款项净增加额			
向中央银行借款净增加额			
向其他金融机构拆入资金净增加额			
收到原保险合同保费取得的现金			
收到再保业务现金净额			
保户储金及投资款净增加额			
收取利息、手续费及佣金的现金			
拆入资金净增加额			
回购业务资金净增加额			
代理买卖证券收到的现金净额			
收到的税费返还		12,372,450.32	10,993,250.68
收到其他与经营活动有关的现金	七、78	33,821,573.36	16,019,548.15
经营活动现金流入小计		379,268,382.10	314,440,887.91
购买商品、接受劳务支付的现金		99,404,736.87	86,056,111.74
客户贷款及垫款净增加额			
存放中央银行和同业款项净增加额			
支付原保险合同赔付款项的现金			
拆出资金净增加额			
支付利息、手续费及佣金的现金			
支付保单红利的现金			
支付给职工及为职工支付的		73,135,215.06	69,172,043.31

现金			
支付的各项税费		33,882,900.14	39,866,300.38
支付其他与经营活动有关的现金	七、78	55,604,217.15	65,047,538.23
经营活动现金流出小计		262,027,069.22	260,141,993.66
经营活动产生的现金流量净额		117,241,312.88	54,298,894.25
二、投资活动产生的现金流量：			
收回投资收到的现金			290,000.00
取得投资收益收到的现金			
处置固定资产、无形资产和其他长期资产收回的现金净额		113,996.35	596,657.56
处置子公司及其他营业单位收到的现金净额			
收到其他与投资活动有关的现金			
投资活动现金流入小计		113,996.35	886,657.56
购建固定资产、无形资产和其他长期资产支付的现金		62,509,896.52	44,966,728.52
投资支付的现金			460,000.00
质押贷款净增加额			
取得子公司及其他营业单位支付的现金净额			
支付其他与投资活动有关的现金			
投资活动现金流出小计		62,509,896.52	45,426,728.52
投资活动产生的现金流量净额		-62,395,900.17	-44,540,070.96
三、筹资活动产生的现金流量：			
吸收投资收到的现金			
其中：子公司吸收少数股东投资收到的现金			
取得借款收到的现金		153,332,950.00	33,000,000.00
收到其他与筹资活动有关的现金	七、78	2,163,375.73	1,416,824.49
筹资活动现金流入小计		155,496,325.73	34,416,824.49
偿还债务支付的现金		79,510,100.00	51,650,000.00
分配股利、利润或偿付利息支付的现金		32,852,484.05	2,745,308.77
其中：子公司支付给少数股东的股利、利润			
支付其他与筹资活动有关的现金	七、78	2,661,661.01	687.54
筹资活动现金流出小计		115,024,245.06	54,395,996.31
筹资活动产生的现金流量净额		40,472,080.67	-19,979,171.82
四、汇率变动对现金及现金等价物的影响			
五、现金及现金等价物净增加额		95,317,493.38	-10,220,348.53

加：期初现金及现金等价物余额		60,965,216.14	71,185,564.67
六、期末现金及现金等价物余额		156,282,709.52	60,965,216.14

法定代表人：张银花

主管会计工作负责人：李万凤

会计机构负责人：李万凤

母公司现金流量表

2020年1—12月

单位：元币种：人民币

项目	附注	2020年度	2019年度
一、经营活动产生的现金流量：			
销售商品、提供劳务收到的现金		260,478,704.84	231,663,357.20
收到的税费返还		11,813,565.40	10,738,056.24
收到其他与经营活动有关的现金		27,448,664.15	13,737,641.01
经营活动现金流入小计		299,740,934.39	256,139,054.45
购买商品、接受劳务支付的现金		83,144,007.33	89,075,890.79
支付给职工及为职工支付的现金		35,001,014.21	28,012,077.84
支付的各项税费		26,312,223.80	30,907,391.81
支付其他与经营活动有关的现金		35,292,891.37	48,594,085.37
经营活动现金流出小计		179,750,136.71	196,589,445.81
经营活动产生的现金流量净额		119,990,797.68	59,549,608.64
二、投资活动产生的现金流量：			
收回投资收到的现金			
取得投资收益收到的现金			
处置固定资产、无形资产和其他长期资产收回的现金净额		108,248.41	4,854.37
处置子公司及其他营业单位收到的现金净额			
收到其他与投资活动有关的现金			
投资活动现金流入小计		108,248.41	4,854.37
购建固定资产、无形资产和其他长期资产支付的现金		59,628,225.35	41,404,143.47
投资支付的现金			1,860,000.00
取得子公司及其他营业单位支付的现金净额			
支付其他与投资活动有关的现金			
投资活动现金流出小计		59,628,225.35	43,264,143.47
投资活动产生的现金流量净额		-59,519,976.94	-43,259,289.10
三、筹资活动产生的现金流量：			

吸收投资收到的现金			
取得借款收到的现金		153,332,950.00	33,000,000.00
收到其他与筹资活动有关的现金		2,965,782.00	2,263,890.50
筹资活动现金流入小计		156,298,732.00	35,263,890.50
偿还债务支付的现金		79,510,100.00	49,650,000.00
分配股利、利润或偿付利息支付的现金		32,725,792.41	2,598,015.24
支付其他与筹资活动有关的现金		24,871,372.21	4,908,614.59
筹资活动现金流出小计		137,107,264.62	57,156,629.83
筹资活动产生的现金流量净额		19,191,467.38	-21,892,739.33
四、汇率变动对现金及现金等价物的影响			
五、现金及现金等价物净增加额		79,662,288.12	-5,602,419.79
加：期初现金及现金等价物余额		44,186,099.68	49,788,519.47
六、期末现金及现金等价物余额		123,848,387.80	44,186,099.68

法定代表人：张银花

主管会计工作负责人：李万凤

会计机构负责人：李万凤

合并所有者权益变动表
2020 年 1—12 月

单位:元币种:人民币

项目	2020 年度													少数股东权益	所有者权益合计
	归属于母公司所有者权益														
	实收资本(或股本)	其他权益工具			资本公积	减:库存股	其他综合收益	专项储备	盈余公积	一般风险准备	未分配利润	其他	小计		
	优先股	永续债	其他												
一、上年年末余额	57,900,000.00				185,357,124.57		-984,591.03		19,769,731.31		150,587,322.17		412,629,587.02	5,043,389.64	417,672,976.66
加: 会计政策变更															
前期差错更正															
同一控制下企业合并															
其他															
二、本年期初余额	57,900,000.00				185,357,124.57		-984,591.03		19,769,731.31		150,587,322.17		412,629,587.02	5,043,389.64	417,672,976.66
三、本期增减变动金额(减少以“-”号填列)							192,395.43		5,986,715.23		36,720,380.08		42,899,490.74	-1,085,196.85	41,814,293.89
(一) 综合收益总额							192,395.43				71,657,095.31		71,849,490.74	-1,085,196.85	70,764,293.89
(二) 所有者投入和减少资本															
1. 所有者投入的普通股															
2. 其他权益工具持有者投入资本															
3. 股份支付计入所有者权益的金额															
4. 其他															
(三) 利润分配									5,986,715.23		-34,936,715.23		-28,950,000.00		-28,950,000.00
1. 提取盈余公积									5,986,715.23		-5,986,715.23				
2. 提取一般风险准备															
3. 对所有者(或股东)的分配											-28,950,000.00		-28,950,000.00		-28,950,000.00
4. 其他															
(四) 所有者权益内部结转															
1. 资本公积转增资本(或股本)															
2. 盈余公积转增资本(或股本)															
3. 盈余公积弥补亏损															
4. 设定受益计划变动额结转															

2020 年年度报告

留存收益															
5. 其他综合收益结转留存收益															
6. 其他															
（五）专项储备															
1. 本期提取															
2. 本期使用															
（六）其他															
四、本期期末余额	57,900,000.00				185,357,124.57		-792,195.60		25,756,446.54		187,307,702.25		455,529,077.76	3,958,192.79	459,487,270.55

项目	2019 年度													少数股东权益	所有者权益合计
	归属于母公司所有者权益														
	实收资本(或股本)	其他权益工具			资本公积	减：库存股	其他综合收益	专项储备	盈余公积	一般风险准备	未分配利润	其他	小计		
优先股		永续债	其他												
一、上年年末余额	57,900,000.00				185,357,124.57			14,744,188.32		102,057,617.05		360,058,929.94	4,179,247.25	364,238,177.19	
加：会计政策变更												-1,392,975.38		-1,392,975.38	
前期差错更正															
同一控制下企业合并															
其他															
二、本年期初余额	57,900,000.00				185,357,124.57		-1,392,975.38	14,744,188.32		102,057,617.05		358,665,954.56	4,179,247.25	362,845,201.81	
三、本期增减变动金额（减少以“-”号填列）							408,384.35	5,025,542.99		48,529,705.12		53,963,632.46	864,142.39	54,827,774.85	
（一）综合收益总额							408,384.35			53,555,248.11		53,963,632.46	864,142.39	54,827,774.85	
（二）所有者投入和减少资本															
1. 所有者投入的普通股															
2. 其他权益工具持有者投入资本															
3. 股份支付计入所有者权益的金额															
4. 其他															
（三）利润分配								5,025,542.99		-5,025,542.99					
1. 提取盈余公积								5,025,542.99		-5,025,542.99					
2. 提取一般风险准备															
3. 对所有者（或股东）的分配															

4. 其他														
(四) 所有者权益内部结转														
1. 资本公积转增资本(或股本)														
2. 盈余公积转增资本(或股本)														
3. 盈余公积弥补亏损														
4. 设定受益计划变动额结转留存收益														
5. 其他综合收益结转留存收益														
6. 其他														
(五) 专项储备														
1. 本期提取														
2. 本期使用														
(六) 其他														
四、本期期末余额	57,900,000.00			185,357,124.57		-984,591.03		19,769,731.31		150,587,322.17		412,629,587.02	5,043,389.64	417,672,976.66

法定代表人：张银花

主管会计工作负责人：李万凤

会计机构负责人：李万凤

母公司所有者权益变动表
2020 年 1—12 月

单位：元币种：人民币

项目	2020 年度										
	实收资本(或股本)	其他权益工具			资本公积	减：库存股	其他综合收益	专项储备	盈余公积	未分配利润	所有者权益合计
		优先股	永续债	其他							
一、上年年末余额	57,900,000.00				184,290,185.52		-984,591.03		19,769,731.31	149,482,916.90	410,458,242.70
加：会计政策变更											
前期差错更正											
其他											
二、本年期初余额	57,900,000.00				184,290,185.52		-984,591.03		19,769,731.31	149,482,916.90	410,458,242.70
三、本期增减变动金额(减少以“—”号填列)							192,395.43		5,986,715.23	24,930,437.05	31,109,547.71
(一) 综合收益总额							192,395.43			59,867,152.28	60,059,547.71
(二) 所有者投入和减少资本											
1. 所有者投入的普通股											
2. 其他权益工具持有者投入资本											
3. 股份支付计入所有者权益的金额											
4. 其他											

2020 年年度报告

(三) 利润分配								5,986,715.23	-34,936,715.23	-28,950,000.00	
1. 提取盈余公积								5,986,715.23	-5,986,715.23		
2. 对所有者(或股东)的分配									-28,950,000.00	-28,950,000.00	
3. 其他											
(四) 所有者权益内部结转											
1. 资本公积转增资本(或股本)											
2. 盈余公积转增资本(或股本)											
3. 盈余公积弥补亏损											
4. 设定受益计划变动额结转留存收益											
5. 其他综合收益结转留存收益											
6. 其他											
(五) 专项储备											
1. 本期提取											
2. 本期使用											
(六) 其他											
四、本期末余额	57,900,000.00				184,290,185.52			-792,195.60	25,756,446.54	174,413,353.95	441,567,790.41

项目	2019 年度										
	实收资本(或股本)	其他权益工具			资本公积	减：库存股	其他综合收益	专项储备	盈余公积	未分配利润	所有者权益合计
		优先股	永续债	其他							
一、上年年末余额	57,900,000.00				184,290,185.52				14,744,188.32	104,253,029.98	361,187,403.82
加：会计政策变更								-1,392,975.38			-1,392,975.38
前期差错更正											
其他											
二、本年期初余额	57,900,000.00				184,290,185.52			-1,392,975.38	14,744,188.32	104,253,029.98	359,794,428.44
三、本期增减变动金额(减少以“—”号填列)								408,384.35	5,025,542.99	45,229,886.92	50,663,814.26
(一) 综合收益总额								408,384.35		50,255,429.91	50,663,814.26
(二) 所有者投入和减少资本											
1. 所有者投入的普通股											
2. 其他权益工具持有者投入资本											
3. 股份支付计入所有者权益的金额											
4. 其他											
(三) 利润分配									5,025,542.99	-5,025,542.99	
1. 提取盈余公积									5,025,542.99	-5,025,542.99	
2. 对所有者(或股东)的分配											
3. 其他											
(四) 所有者权益内部结转											
1. 资本公积转增资本(或股本)											

2. 盈余公积转增资本（或股本）											
3. 盈余公积弥补亏损											
4. 设定受益计划变动额结转留存收益											
5. 其他综合收益结转留存收益											
6. 其他											
（五）专项储备											
1. 本期提取											
2. 本期使用											
（六）其他											
四、本期期末余额	57,900,000.00				184,290,185.52		-984,591.03		19,769,731.31	149,482,916.90	410,458,242.70

法定代表人：张银花

主管会计工作负责人：李万凤

会计机构负责人：李万凤

三、公司基本情况

1. 公司概况

√适用 □不适用

苏州艾隆科技股份有限公司（以下简称“公司”或“本公司”）系经在原苏州艾隆科技有限公司基础上整体变更设立股份有限公司，由张银花、徐立、闻青南、赵建光、许海成、钱曾唐、沈世海、李照、张春兰、李万凤、李红、魏彤、吴迪、苏州德晟亨风创业投资合伙企业（有限合伙）、北京建元鑫铂股权投资中心（有限合伙）作为发起人，注册资本人民币 5,000.00 万元，于 2012 年 4 月 18 日取得江苏省工商行政管理局核发的注册号为 320594000063124 号的《企业法人营业执照》。

截至 2020 年 12 月 31 日，公司累计发行股本总数 5,790.00 万股，注册资本为 5,790.00 万元。注册地址：苏州工业园区新发路 27 号。

经营范围：生产、销售：医疗器械；自动化药房、病区及医用家具系列产品及相关软件产品、相关电子产品、相关节能类产品的研发、生产、销售、安装、租赁，本公司自产及所售产品的技术服务及售后服务，并从事相关咨询及服务；从事上述产品的进出口业务；承接装修装饰工程；自有房屋租赁。医用物流传输系统及相关电子产品，软件产品的研发、安装、销售、租赁并提供相关售后服务。（依法须经批准的项目，经相关部门批准后方可开展经营活动）。

本财务报表业经公司董事会于 2021 年 4 月 28 日批准报出。

2. 合并财务报表范围

√适用 □不适用

截至 2020 年 12 月 31 日止，本公司合并财务报表范围内子公司如下：

子公司名称
苏州艾隆工程技术有限公司
苏州艾洁医疗科技有限公司
苏州艾隆信息技术有限公司
广州艾隆医疗科技有限公司
苏州医橙网医疗科技有限公司
安徽艾隆科技有限公司
苏州优点优唯医疗科技有限公司
浙江艾隆科技有限公司

本期合并财务报表范围及其变化情况详见本附注“八、合并范围的变更”和“九、在其他主体中的权益”。

四、财务报表的编制基础

1. 编制基础

本公司财务报表以持续经营为编制基础。

公司以持续经营为基础，根据实际发生的交易和事项，按照财政部颁布的《企业会计准则——基本准则》和各项具体会计准则、企业会计准则应用指南、企业会计准则解释及其他相关规定（以下合称“企业会计准则”），以及中国证券监督管理委员会《公开发行证券的公司信息披露编报规则第 15 号——财务报告的一般规定》的披露规定编制财务报表。

2. 持续经营

√适用 □不适用

公司自报告期末起至少 12 个月以内具有持续经营能力，不存在影响持续经营能力的重大事项。

五、重要会计政策及会计估计

具体会计政策和会计估计提示：

适用 不适用

以下披露内容已涵盖了本公司根据实际生产经营特点制定的具体会计政策和会计估计。

1. 遵循企业会计准则的声明

本财务报表符合财政部颁布的企业会计准则的要求，真实、完整地反映了本公司 2020 年 12 月 31 日的合并及母公司财务状况以及 2020 年度的合并及母公司经营成果和现金流量。

2. 会计期间

自公历 1 月 1 日至 12 月 31 日止为一个会计年度。

3. 营业周期

适用 不适用

本公司营业周期为 12 个月

4. 记账本位币

本公司采用人民币为记账本位币。

5. 同一控制下和非同一控制下企业合并的会计处理方法

适用 不适用

同一控制下企业合并：合并方在企业合并中取得的资产和负债，按照合并日被合并方资产、负债（包括最终控制方收购被合并方而形成的商誉）在最终控制方合并财务报表中的账面价值计量。在合并中取得的净资产账面价值与支付的合并对价账面价值（或发行股份面值总额）的差额，调整资本公积中的股本溢价，资本公积中的股本溢价不足冲减的，调整留存收益。

非同一控制下企业合并：购买方在购买日对作为企业合并对价付出的资产、发生或承担的负债按照公允价值计量，公允价值与其账面价值的差额，计入当期损益。合并成本大于合并中取得的被购买方可辨认净资产公允价值份额的差额，确认为商誉；合并成本小于合并中取得的被购买方可辨认净资产公允价值份额的差额，计入当期损益。

为企业合并发生的直接相关费用于发生时计入当期损益；为企业合并而发行权益性证券或债务性证券的交易费用，计入权益性证券或债务性证券的初始确认金额。

6. 合并财务报表的编制方法

适用 不适用

(1) 合并范围

合并财务报表的合并范围以控制为基础确定，合并范围包括本公司及全部子公司。

(2) 合并程序

本公司以自身和各子公司的财务报表为基础，根据其他有关资料，编制合并财务报表。本公司编制合并财务报表，将整个企业集团视为一个会计主体，依据相关企业会计准则的确认、计量和列报要求，按照统一的会计政策，反映本企业集团整体财务状况、经营成果和现金流量。

所有纳入合并财务报表合并范围的子公司所采用的会计政策、会计期间与本公司一致，如子公司采用的会计政策、会计期间与本公司不一致的，在编制合并财务报表时，按本公司的会计政策、会计期间进行必要的调整。对于非同一控制下企业合并取得的子公司，以购买日可辨认净资产公允价值为基础对其财务报表进行调整。对于同一控制下企业合并取得的子公司，以其资产、负债（包括最终控制方收购该子公司而形成的商誉）在最终控制方财务报表中的账面价值为基础对其财务报表进行调整。

子公司所有者权益、当期净损益和当期综合收益中属于少数股东的份额分别在合并资产负债表中所有者权益项目下、合并利润表中净利润项目下和综合收益总额项目下单独列示。子公司少数股东分担的当期亏损超过了少数股东在该子公司期初所有者权益中所享有份额而形成的余额，冲减少数股东权益。

1) 增加子公司或业务

在报告期内，若因同一控制下企业合并增加子公司或业务的，则调整合并资产负债表的期初数；将子公司或业务合并当期期初至报告期末的收入、费用、利润纳入合并利润表；将子公司或业务合并当期期初至报告期末的现金流量纳入合并现金流量表，同时对比较报表的相关项目进行调整，视同合并后的报告主体自最终控制方开始控制时点起一直存在。

因追加投资等原因能够对同一控制下的被投资方实施控制的，视同参与合并的各方在最终控制方开始控制时即以目前的状态存在进行调整。在取得被合并方控制权之前持有的股权投资，在取得原股权之日与合并方和被合并方同处于同一控制之日孰晚日起至合并日之间已确认有关损益、其他综合收益以及其他净资产变动，分别冲减比较报表期间的期初留存收益或当期损益。

在报告期内，若因非同一控制下企业合并增加子公司或业务的，则不调整合并资产负债表期初数；将该子公司或业务自购买日至报告期末的收入、费用、利润纳入合并利润表；该子公司或业务自购买日至报告期末的现金流量纳入合并现金流量表。

因追加投资等原因能够对非同一控制下的被投资方实施控制的，对于购买日之前持有的被购买方的股权，本公司按照该股权在购买日的公允价值进行重新计量，公允价值与其账面价值的差额计入当期投资收益。购买日之前持有的被购买方的股权涉及权益法核算下的其他综合收益以及除净损益、其他综合收益和利润分配之外的其他所有者权益变动的，与其相关的其他综合收益、其他所有者权益变动转为购买日所属当期投资收益，不能重分类进损益的其他综合收益除外。

2) 处置子公司或业务

①一般处理方法

在报告期内，本公司处置子公司或业务，则该子公司或业务期初至处置日的收入、费用、利润纳入合并利润表；该子公司或业务期初至处置日的现金流量纳入合并现金流量表。

因处置部分股权投资或其他原因丧失了对被投资方控制权时，对于处置后的剩余股权投资，本公司按照其在丧失控制权日的公允价值进行重新计量。处置股权取得的对价与剩余股权公允价值之和，减去按原持股比例计算应享有原有子公司自购买日或合并日开始持续计算的净资产的份额与商誉之和的差额，计入丧失控制权当期的投资收益。与原有子公司股权投资相关的其他综合收益或除净损益、其他综合收益及利润分配之外的其他所有者权益变动，在丧失控制权时转为当期投资收益，不能重分类进损益的其他综合收益除外。

因其他投资方对子公司增资而导致本公司持股比例下降从而丧失控制权的，按照上述原则进行会计处理。

②分步处置子公司

通过多次交易分步处置对子公司股权投资直至丧失控制权的，处置对子公司股权投资的各项交易的条款、条件以及经济影响符合以下一种或多种情况，通常表明应将多次交易事项作为一揽子交易进行会计处理：

- i. 这些交易是同时或者在考虑了彼此影响的情况下订立的；
- ii. 这些交易整体才能达成一项完整的商业结果；
- iii. 一项交易的发生取决于其他至少一项交易的发生；
- iv. 一项交易单独看是不经济的，但是和其他交易一并考虑时是经济的。

处置对子公司股权投资直至丧失控制权的各项交易属于一揽子交易的，本公司将各项交易作为一项处置子公司并丧失控制权的交易进行会计处理；但是，在丧失控制权之前每一次处置价款与处置投资对应的享有该子公司净资产份额的差额，在合并财务报表中确认为其他综合收益，在丧失控制权时一并转入丧失控制权当期的损益。

处置对子公司股权投资直至丧失控制权的各项交易不属于一揽子交易的，在丧失控制权之前，按不丧失控制权的情况下部分处置对子公司的股权投资的相关政策进行会计处理；在丧失控制权时，按处置子公司一般处理方法进行会计处理。

3) 购买子公司少数股权

本公司因购买少数股权新取得的长期股权投资与按照新增持股比例计算应享有子公司自购买日（或合并日）开始持续计算的净资产份额之间的差额，调整合并资产负债表中的资本公积中的股本溢价，资本公积中的股本溢价不足冲减的，调整留存收益。

4) 不丧失控制权的情况下部分处置对子公司的股权投资

在不丧失控制权的情况下因部分处置对子公司的长期股权投资而取得的处置价款与处置长期股权投资相对应享有子公司自购买日或合并日开始持续计算的净资产份额之间的差额，调整合并资产负债表中的资本公积中的股本溢价，资本公积中的股本溢价不足冲减的，调整留存收益。

7. 合营安排分类及共同经营会计处理方法

适用 不适用

8. 现金及现金等价物的确定标准

在编制现金流量表时，将本公司库存现金以及可以随时用于支付的存款确认为现金。将同时具备期限短（从购买日起三个月内到期）、流动性强、易于转换为已知现金、价值变动风险很小四个条件的投资，确定为现金等价物。

9. 外币业务和外币报表折算

适用 不适用

1、外币业务

外币业务采用交易发生日的即期汇率作为折算汇率将外币金额折合成人民币记账。

资产负债表日外币货币性项目余额按资产负债表日即期汇率折算，由此产生的汇兑差额，除属于与购建符合资本化条件的资产相关的外币专门借款产生的汇兑差额按照借款费用资本化的原则处理外，均计入当期损益。

2、外币财务报表的折算

资产负债表中的资产和负债项目，采用资产负债表日的即期汇率折算；所有者权益项目除“未分配利润”项目外，其他项目采用发生时的即期汇率折算。利润表中的收入和费用项目，采用交易发生日的即期汇率折算。

处置境外经营时，将与该境外经营相关的外币财务报表折算差额，自所有者权益项目转入处置当期损益。

10. 金融工具

适用 不适用

金融工具包括金融资产、金融负债和权益工具。

1、金融工具的分类

根据本公司管理金融资产的业务模式和金融资产的合同现金流量特征，金融资产于初始确认时分类为：以摊余成本计量的金融资产、以公允价值计量且其变动计入其他综合收益的金融资产（债务工具）和以公允价值计量且其变动计入当期损益的金融资产。

业务模式是以收取合同现金流量为目标且合同现金流量仅为对本金和以未偿付本金金额为基础的利息的支付的，分类为以摊余成本计量的金融资产；业务模式既以收取合同现金流量又以出售该金融资产为目标且合同现金流量仅为对本金和以未偿付本金金额为基础的利息的支付的，分类为以公允价值计量且其变动计入其他综合收益的金融资产（债务工具）；除此之外的其他金融资产，分类为以公允价值计量且其变动计入当期损益的金融资产。

对于非交易性权益工具投资，本公司在初始确认时确定是否将其指定为以公允价值计量且其变动计入其他综合收益的金融资产（权益工具）。

金融负债于初始确认时分类为：以公允价值计量且其变动计入当期损益的金融负债和以摊余成本计量的金融负债。

2、金融工具的确认依据和计量方法

（1）以摊余成本计量的金融资产

以摊余成本计量的金融资产包括应收票据、应收账款、其他应收款、长期应收款、债权投资等，按公允价值进行初始计量，相关交易费用计入初始确认金额；不包含重大融资成分的应收账款以及本公司决定不考虑不超过一年的融资成分的应收账款，以合同交易价格进行初始计量。

持有期间采用实际利率法计算的利息计入当期损益。

收回或处置时，将取得的价款与该金融资产账面价值之间的差额计入当期损益。

(2) 以公允价值计量且其变动计入其他综合收益的金融资产（债务工具）

以公允价值计量且其变动计入其他综合收益的金融资产（债务工具）包括应收款项融资、其他债权投资等，按公允价值进行初始计量，相关交易费用计入初始确认金额。该金融资产按公允价值进行后续计量，公允价值变动除采用实际利率法计算的利息、减值损失或利得和汇兑损益之外，均计入其他综合收益。

终止确认时，之前计入其他综合收益的累计利得或损失从其他综合收益中转出，计入当期损益。

(3) 以公允价值计量且其变动计入其他综合收益的金融资产（权益工具）

以公允价值计量且其变动计入其他综合收益的金融资产（权益工具）包括其他权益工具投资等，按公允价值进行初始计量，相关交易费用计入初始确认金额。该金融资产按公允价值进行后续计量，公允价值变动计入其他综合收益。取得的股利计入当期损益。

终止确认时，之前计入其他综合收益的累计利得或损失从其他综合收益中转出，计入留存收益。

(4) 以公允价值计量且其变动计入当期损益的金融资产

以公允价值计量且其变动计入当期损益的金融资产包括交易性金融资产、衍生金融资产、其他非流动金融资产等，按公允价值进行初始计量，相关交易费用计入当期损益。该金融资产按公允价值进行后续计量，公允价值变动计入当期损益。

(5) 以公允价值计量且其变动计入当期损益的金融负债

以公允价值计量且其变动计入当期损益的金融负债包括交易性金融负债、衍生金融负债等，按公允价值进行初始计量，相关交易费用计入当期损益。该金融负债按公允价值进行后续计量，公允价值变动计入当期损益。

终止确认时，其账面价值与支付的对价之间的差额计入当期损益。

(6) 以摊余成本计量的金融负债

以摊余成本计量的金融负债包括短期借款、应付票据、应付账款、其他应付款、长期借款、应付债券、长期应付款，按公允价值进行初始计量，相关交易费用计入初始确认金额。

持有期间采用实际利率法计算的利息计入当期损益。

终止确认时，将支付的对价与该金融负债账面价值之间的差额计入当期损益。

3、金融资产转移的确认依据和计量方法

公司发生金融资产转移时，如已将金融资产所有权上几乎所有的风险和报酬转移给转入方，则终止确认该金融资产；如保留了金融资产所有权上几乎所有的风险和报酬的，则不终止确认该金融资产。

在判断金融资产转移是否满足上述金融资产终止确认条件时，采用实质重于形式的原则。

公司将金融资产转移区分为金融资产整体转移和部分转移。金融资产整体转移满足终止确认条件的，将下列两项金额的差额计入当期损益：

(1) 所转移金融资产的账面价值；

(2) 因转移而收到的对价，与原直接计入所有者权益的公允价值变动累计额（涉及转移的金融资产为以公允价值计量且其变动计入其他综合收益的金融资产（债务工具））之和。

金融资产部分转移满足终止确认条件的，将所转移金融资产整体的账面价值，在终止确认部分和未终止确认部分之间，按照各自的相对公允价值进行分摊，并将下列两项金额的差额计入当期损益：

(1) 终止确认部分的账面价值；

(2) 终止确认部分的对价，与原直接计入所有者权益的公允价值变动累计额中对应终止确认部分的金额（涉及转移的金融资产为以公允价值计量且其变动计入其他综合收益的金融资产（债务工具））之和。

金融资产转移不满足终止确认条件的，继续确认该金融资产，所收到的对价确认为一项金融负债。

4、金融负债终止确认条件

金融负债的现时义务全部或部分已经解除的，则终止确认该金融负债或其一部分；本公司若与债权人签定协议，以承担新金融负债方式替换现存金融负债，且新金融负债与现存金融负债的合同条款实质上不同的，则终止确认现存金融负债，并同时确认新金融负债。

对现存金融负债全部或部分合同条款作出实质性修改的，则终止确认现存金融负债或其一部分，同时将修改条款后的金融负债确认为一项新金融负债。

金融负债全部或部分终止确认时，终止确认的金融负债账面价值与支付对价（包括转出的非现金资产或承担的新金融负债）之间的差额，计入当期损益。

本公司若回购部分金融负债的，在回购日按照继续确认部分与终止确认部分的相对公允价值，将该金融负债整体的账面价值进行分配。分配给终止确认部分的账面价值与支付的对价（包括转出的非现金资产或承担的新金融负债）之间的差额，计入当期损益。

5、金融资产和金融负债的公允价值的确定方法

存在活跃市场的金融工具，以活跃市场中的报价确定其公允价值。不存在活跃市场的金融工具，采用估值技术确定其公允价值。在估值时，本公司采用在当前情况下适用并且有足够可利用数据和其他信息支持的估值技术，选择与市场参与者在相关资产或负债的交易中所考虑的资产或负债特征相一致的输入值，并优先使用相关可观察输入值。只有在相关可观察输入值无法取得或取得不切实可行的情况下，才使用不可观察输入值。

6、金融资产减值的测试方法及会计处理方法

本公司考虑所有合理且有依据的信息，包括前瞻性信息，以单项或组合的方式对以摊余成本计量的金融资产和以公允价值计量且其变动计入其他综合收益的金融资产（债务工具）的预期信用损失进行估计。预期信用损失的计量取决于金融资产自初始确认后是否发生信用风险显著增加。

如果该金融工具的信用风险自初始确认后已显著增加，本公司按照相当于该金融工具整个存续期内预期信用损失的金额计量其损失准备；如果该金融工具的信用风险自初始确认后并未显著增加，本公司按照相当于该金融工具未来 12 个月内预期信用损失的金额计量其损失准备。由此形成的损失准备的增加或转回金额，作为减值损失或利得计入当期损益。

通常逾期超过 30 日，本公司即认为该金融工具的信用风险已显著增加，除非有确凿证据证明该金融工具的信用风险自初始确认后并未显著增加。

如果金融工具于资产负债表日的信用风险较低，本公司即认为该金融工具的信用风险自初始确认后并未显著增加。

如果有客观证据表明某项金融资产已经发生信用减值，则本公司在单项基础上对该金融资产计提减值准备。

对于应收账款和合同资产，无论是否包含重大融资成分，本公司始终按照相当于整个存续期内预期信用损失的金额计量其损失准备。

对于租赁应收款、公司通过销售商品或提供劳务形成的长期应收款，本公司选择始终按照相当于整个存续期内预期信用损失的金额计量其损失准备。

11. 应收票据

应收票据的预期信用损失的确定方法及会计处理方法

√适用 □不适用

参见本节五、10. “6、金融资产的减值的测试方法及会计处理方法”。

12. 应收账款

应收账款的预期信用损失的确定方法及会计处理方法

√适用 □不适用

参见本节五、10. “6、金融资产的减值的测试方法及会计处理方法”。

13. 应收款项融资

√适用 □不适用

参见本节五、10. “6、金融资产的减值的测试方法及会计处理方法”。

14. 其他应收款

其他应收款预期信用损失的确定方法及会计处理方法

√适用 □不适用

参见本节五、10. “6、金融资产的减值的测试方法及会计处理方法”。

15. 存货

√适用 □不适用

1、 存货的分类

存货分类为：原材料、库存商品、在产品、发出商品、委托加工物资等。

2、 发出存货的计价方法

存货发出时按加权平均法计价。

3、 不同类别存货可变现净值的确定依据

产成品、库存商品和用于出售的材料等直接用于出售的商品存货，在正常生产经营过程中，以该存货的估计售价减去估计的销售费用和相关税费后的金额，确定其可变现净值；需要经过加工的材料存货，在正常生产经营过程中，以所生产的产成品的估计售价减去至完工时估计将要发生的成本、估计的销售费用和相关税费后的金额，确定其可变现净值；为执行销售合同或者劳务合同而持有的存货，其可变现净值以合同价格为基础计算，若持有存货的数量多于销售合同订购数量的，超出部分的存货的可变现净值以一般销售价格为基础计算。

期末按照单个存货项目计提存货跌价准备；但对于数量繁多、单价较低的存货，按照存货类别计提存货跌价准备；与在同一地区生产和销售的产品系列相关、具有相同或类似最终用途或目的，且难以与其他项目分开计量的存货，则合并计提存货跌价准备。

除有明确证据表明资产负债表日市场价格异常外，存货项目的可变现净值以资产负债表日市场价格为基础确定。

本期期末存货项目的可变现净值以资产负债表日市场价格为基础确定。

4、 存货的盘存制度

采用永续盘存制。

5、 低值易耗品和包装物的摊销方法

(1) 低值易耗品采用一次转销法；

(2) 包装物采用一次转销法。

16. 合同资产**(1). 合同资产的确认方法及标准**

√适用 □不适用

本公司根据履行履约义务与客户付款之间的关系在资产负债表中列示合同资产或合同负债。本公司已向客户转让商品或提供服务而有权收取对价的权利（且该权利取决于时间流逝之外的其他因素）列示为合同资产。同一合同下的合同资产和合同负债以净额列示。本公司拥有的、无条件（仅取决于时间流逝）向客户收取对价的权利作为应收款项单独列示。

(2). 合同资产预期信用损失的确定方法及会计处理方法

√适用 □不适用

合同资产预期信用损失的确定方法及会计处理方法

合同资产的预期信用损失的确定方法及会计处理方法参见本节五、10. “6、金融资产的减值的测试方法及会计处理方法”。

17. 持有待售资产

□适用 √不适用

18. 债权投资**(1). 债权投资预期信用损失的确定方法及会计处理方法**

□适用 √不适用

19. 其他债权投资**(1). 其他债权投资预期信用损失的确定方法及会计处理方法**

□适用 √不适用

20. 长期应收款**(1). 长期应收款预期信用损失的确定方法及会计处理方法**

√适用 □不适用

参见本节五、10. “6、金融资产的减值的测试方法及会计处理方法”。

21. 长期股权投资

√适用 □不适用

1、 共同控制、重大影响的判断标准

共同控制，是指按照相关约定对某项安排所共有的控制，并且该安排的相关活动必须经过分享控制权的参与方一致同意后才能决策。本公司与其他合营方一同对被投资单位实施共同控制且对被投资单位净资产享有权利的，被投资单位为本公司的合营企业。

重大影响，是指对一个企业的财务和经营决策有参与决策的权力，但并不能够控制或者与其他方一起共同控制这些政策的制定。本公司能够对被投资单位施加重大影响的，被投资单位为本公司联营企业。

2、 初始投资成本的确定**(1) 企业合并形成的长期股权投资**

同一控制下的企业合并：公司以支付现金、转让非现金资产或承担债务方式以及以发行权益性证券作为合并对价的，在合并日按照取得被合并方所有者权益在最终控制方合并财务报表中的账面价值的份额作为长期股权投资的初始投资成本。因追加投资等原因能够对同一控制下的被投资单位实施控制的，在合并日根据合并后应享有被合并方净资产在最终控制方合并财务报表中的账面价值的份额，确定长期股权投资的初始投资成本。合并日长期股权投资的初始投资成本，与达到

合并前的长期股权投资账面价值加上合并日进一步取得股份新支付对价的账面价值之和的差额，调整股本溢价，股本溢价不足冲减的，冲减留存收益。

非同一控制下的企业合并：公司按照购买日确定的合并成本作为长期股权投资的初始投资成本。因追加投资等原因能够对非同一控制下的被投资单位实施控制的，按照原持有的股权投资账面价值加上新增投资成本之和，作为改按成本法核算的初始投资成本。

（2）其他方式取得的长期股权投资

以支付现金方式取得的长期股权投资，按照实际支付的购买价款作为初始投资成本。

以发行权益性证券取得的长期股权投资，按照发行权益性证券的公允价值作为初始投资成本。

在非货币性资产交换具有商业实质，且换入资产或换出资产的公允价值能够可靠计量时，以公允价值为基础计量。如换入资产和换出资产的公允价值均能可靠计量的，对于换入的长期股权投资，以换出资产的公允价值和应支付的相关税费作为换入的长期股权投资的初始投资成本，除非有确凿证据表明换入资产的公允价值更加可靠。非货币性资产交换不具有商业实质，或换入资产和换出资产的公允价值均不能可靠计量的，对于换入的长期股权投资，以换出资产的账面价值和应支付的相关税费作为换入长期股权投资的初始投资成本。

通过债务重组取得的长期股权投资，以所放弃债权的公允价值和可直接归属于该资产的税金等其他成本确定其入账价值，并将所放弃债权的公允价值与账面价值之间的差额，计入当期损益。

3、 后续计量及损益确认方法

（1）成本法核算的长期股权投资

公司对子公司的长期股权投资，采用成本法核算。除取得投资时实际支付的价款或对价中包含的已宣告但尚未发放的现金股利或利润外，公司按照享有被投资单位宣告发放的现金股利或利润确认当期投资收益。

（2）权益法核算的长期股权投资

对联营企业和合营企业的长期股权投资，采用权益法核算。初始投资成本大于投资时应享有被投资单位可辨认净资产公允价值份额的差额，不调整长期股权投资的初始投资成本；初始投资成本小于投资时应享有被投资单位可辨认净资产公允价值份额的差额，计入当期损益。

公司按照应享有或应分担的被投资单位实现的净损益和其他综合收益的份额，分别确认投资收益和其他综合收益，同时调整长期股权投资的账面价值；按照被投资单位宣告分派的利润或现金股利计算应享有的部分，相应减少长期股权投资的账面价值；对于被投资单位除净损益、其他综合收益和利润分配以外所有者权益的其他变动，调整长期股权投资的账面价值并计入所有者权益。在确认应享有被投资单位净损益的份额时，以取得投资时被投资单位可辨认净资产的公允价值为基础，并按照公司的会计政策及会计期间，对被投资单位的净利润进行调整后确认。在持有投资期间，被投资单位编制合并财务报表的，以合并财务报表中的净利润、其他综合收益和其他所有者权益变动中归属于被投资单位的金额为基础进行核算。

公司与联营企业、合营企业之间发生的未实现内部交易损益按照应享有的比例计算归属于公司的部分，予以抵销，在此基础上确认投资收益。与被投资单位发生的未实现内部交易损失，属于资产减值损失的，全额确认。公司与联营企业、合营企业之间发生投出或出售资产的交易，该资产构成业务的，按照本附注“五、5 同一控制下和非同一控制下企业合并的会计处理方法”和“五、6 合并财务报表的编制方法”中披露的相关政策进行会计处理。

在公司确认应分担被投资单位发生的亏损时，按照以下顺序进行处理：首先，冲减长期股权投资的账面价值。其次，长期股权投资的账面价值不足以冲减的，以其他实质上构成对被投资单位净投资的长期权益账面价值为限继续确认投资损失，冲减长期应收项目等的账面价值。最后，经过上述处理，按照投资合同或协议约定企业仍承担额外义务的，按预计承担的义务确认预计负债，计入当期投资损失。

（3）长期股权投资的处置

处置长期股权投资，其账面价值与实际取得价款的差额，计入当期损益。

采用权益法核算的长期股权投资，在处置该项投资时，采用与被投资单位直接处置相关资产或负债相同的基础，按相应比例对原计入其他综合收益的部分进行会计处理。因被投资单位除净损益、其他综合收益和利润分配以外的其他所有者权益变动而确认的所有者权益，按比例结转入当期损益。

因处置部分股权投资等原因丧失了对被投资单位的共同控制或重大影响的，处置后的剩余股权改按金融工具确认和计量准则核算，其在丧失共同控制或重大影响之日的公允价值与账面价值之间的差额计入当期损益。原股权投资因采用权益法核算而确认的其他综合收益，在终止采用权益法核算时采用与被投资单位直接处置相关资产或负债相同的基础进行会计处理。因被投资方除净损益、其他综合收益和利润分配以外的其他所有者权益变动而确认的所有者权益，在终止采用权益法核算时全部转入当期损益。

因处置部分股权投资、因其他投资方对子公司增资而导致本公司持股比例下降等原因丧失了对被投资单位控制权的，在编制个别财务报表时，剩余股权能够对被投资单位实施共同控制或重大影响的，改按权益法核算，并对该剩余股权视同自取得时即采用权益法核算进行调整；剩余股权不能对被投资单位实施共同控制或施加重大影响的，改按金融工具确认和计量准则的有关规定进行会计处理，其在丧失控制之日的公允价值与账面价值间的差额计入当期损益。

处置的股权是因追加投资等原因通过企业合并取得的，在编制个别财务报表时，处置后的剩余股权采用成本法或权益法核算的，购买日之前持有的股权投资因采用权益法核算而确认的其他综合收益和其他所有者权益按比例结转；处置后的剩余股权改按金融工具确认和计量准则进行会计处理的，其他综合收益和其他所有者权益全部结转。

22. 投资性房地产

(1). 如果采用成本计量模式的：

折旧或摊销方法

投资性房地产是指为赚取租金或资本增值，或两者兼有而持有的房地产，包括已出租的土地使用权、持有并准备增值后转让的土地使用权、已出租的建筑物（含自行建造或开发活动完成后用于出租的建筑物以及正在建造或开发过程中将来用于出租的建筑物）。

本公司对现有投资性房地产采用成本模式计量。对按照成本模式计量的投资性房地产—出租用建筑物采用与本公司固定资产相同的折旧政策，出租用土地使用权按与无形资产相同的摊销政策执行。

23. 固定资产

(1). 确认条件

适用 不适用

固定资产指为生产商品、提供劳务、出租或经营管理而持有，并且使用寿命超过一个会计年度的有形资产。固定资产在同时满足下列条件时予以确认：

- (1) 与该固定资产有关的经济利益很可能流入企业；
- (2) 该固定资产的成本能够可靠地计量。

(2). 折旧方法

适用 不适用

类别	折旧方法	折旧年限（年）	残值率	年折旧率
房屋及建筑物	年限平均法	3-60	0%-5%	33.33%-1.583%
机器设备	年限平均法	3-10	5%	31.67%-9.50%
电子及其他设备	年限平均法	3-10	5%	31.67%-9.50%
运输设备	年限平均法	5-10	5%	19.00%-9.50%

(3). 融资租入固定资产的认定依据、计价和折旧方法

适用 不适用

24. 在建工程

适用 不适用

在建工程项目按建造该项资产达到预定可使用状态前所发生的必要支出，作为固定资产的入账价值。所建造的固定资产在工程已达到预定可使用状态，但尚未办理竣工决算的，自达到预定可使用状态之日起，根据工程预算、造价或者工程实际成本等，按估计的价值转入固定资产，并按本公司固定资产折旧政策计提固定资产的折旧，待办理竣工决算后，再按实际成本调整原来的暂估价值，但不调整原已计提的折旧额。

25. 借款费用

适用 不适用

1、借款费用资本化的确认原则

借款费用，包括借款利息、折价或者溢价的摊销、辅助费用以及因外币借款而发生的汇兑差额等。公司发生的借款费用，可直接归属于符合资本化条件的资产的购建或者生产的，予以资本化，计入相关资产成本；其他借款费用，在发生时根据其发生额确认为费用，计入当期损益。

符合资本化条件的资产，是指需要经过相当长时间的购建或者生产活动才能达到预定可使用或者可销售状态的固定资产、投资性房地产和存货等资产。

借款费用同时满足下列条件时开始资本化：

(1) 资产支出已经发生，资产支出包括为购建或者生产符合资本化条件的资产而以支付现金、转移非现金资产或者承担带息债务形式发生的支出；

(2) 借款费用已经发生；

(3) 为使资产达到预定可使用或者可销售状态所必要的购建或者生产活动已经开始。

2、借款费用资本化期间

资本化期间，指从借款费用开始资本化时点到停止资本化时点的期间，借款费用暂停资本化的期间不包括在内。

当购建或者生产符合资本化条件的资产达到预定可使用或者可销售状态时，借款费用停止资本化。当购建或者生产符合资本化条件的资产中部分项目分别完工且可单独使用时，该部分资产借款费用停止资本化。

购建或者生产的资产的各部分分别完工，但必须等到整体完工后才可使用或可对外销售的，在该资产整体完工时停止借款费用资本化。

3、暂停资本化期间

符合资本化条件的资产在购建或生产过程中发生的非正常中断、且中断时间连续超过 3 个月的，则借款费用暂停资本化；该项中断如是所购建或生产的符合资本化条件的资产达到预定可使用状态或者可销售状态必要的程序，则借款费用继续资本化。在中断期间发生的借款费用确认为当期损益，直至资产的购建或者生产活动重新开始后借款费用继续资本化。

4、借款费用资本化率、资本化金额的计算方法

对于为购建或者生产符合资本化条件的资产而借入的专门借款，以专门借款当期实际发生的借款费用，减去尚未动用的借款资金存入银行取得的利息收入或进行暂时性投资取得的投资收益后的金额，来确定借款费用的资本化金额。

对于为购建或者生产符合资本化条件的资产而占用的一般借款，根据累计资产支出超过专门借款部分的资产支出加权平均数乘以所占用一般借款的资本化率，计算确定一般借款应予资本化的借款费用金额。资本化率根据一般借款加权平均利率计算确定。

26. 生物资产

适用 不适用

27. 油气资产

适用 不适用

28. 使用权资产

□适用 √不适用

29. 无形资产**(1). 计价方法、使用寿命、减值测试**

√适用 □不适用

1、无形资产的计价方法

(1) 公司取得无形资产时按成本进行初始计量；

外购无形资产的成本，包括购买价款、相关税费以及直接归属于使该项资产达到预定用途所发生的其他支出。购买无形资产的价款超过正常信用条件延期支付，实质上具有融资性质的，无形资产的成本以购买价款的现值为基础确定。

债务重组取得债务人用以抵债的无形资产，以所放弃债权的公允价值和可直接归属于使该资产达到预定用途所发生的税金等其他成本确定其入账价值，并将所放弃债权的公允价值与账面价值之间的差额，计入当期损益。

在非货币性资产交换具有商业实质，且换入资产或换出资产的公允价值能够可靠计量时，以公允价值为基础计量。如换入资产和换出资产的公允价值均能可靠计量的，对于换入的无形资产，以换出资产的公允价值和应支付的相关税费作为换入的无形资产的初始投资成本，除非有确凿证据表明换入资产的公允价值更加可靠。非货币性资产交换不具有商业实质，或换入资产和换出资产的公允价值均不能可靠计量的，对于换入的无形资产，以换出资产的账面价值和应支付的相关税费作为换入无形资产的初始投资成本。

(2) 后续计量

在取得无形资产时分析判断其使用寿命。

对于使用寿命有限的无形资产，在为企业带来经济利益的期限内按直线法摊销；无法预见无形资产为企业带来经济利益期限的，视为使用寿命不确定的无形资产，不予摊销。

2、使用寿命有限的无形资产的使用寿命估计情况

项目	预计使用寿命（年）	依据
专利技术、计算机软件、商标	3-10	预计受益期限
土地使用权	30、50	土地登记证

(2). 内部研究开发支出会计政策

√适用 □不适用

划分研究阶段和开发阶段的具体标准

公司内部研究开发项目的支出分为研究阶段支出和开发阶段支出。

研究阶段：为获取并理解新的科学或技术知识等而进行的独创性的有计划调查、研究活动的阶段。

开发阶段：在进行商业性生产或使用前，将研究成果或其他知识应用于某项计划或设计，以生产出新的或具有实质性改进的材料、装置、产品等活动的阶段。

开发阶段支出资本化的具体条件

内部研究开发项目开发阶段的支出，同时满足下列条件时确认为无形资产：

- (1) 完成该无形资产以使其能够使用或出售在技术上具有可行性；
- (2) 具有完成该无形资产并使用或出售的意图；
- (3) 无形资产产生经济利益的方式，包括能够证明运用该无形资产生产的产品存在市场或无形资产自身存在市场，无形资产将在内部使用的，能够证明其有用性；
- (4) 有足够的技术、财务资源和其他资源支持，以完成该无形资产的开发，并有能力使用或出售该无形资产；
- (5) 归属于该无形资产开发阶段的支出能够可靠地计量。

30. 长期资产减值

√适用 □不适用

长期股权投资、采用成本模式计量的投资性房地产、固定资产、在建工程、使用寿命有限的无形资产等长期资产，于资产负债表日存在减值迹象的，进行减值测试。减值测试结果表明资产的可收回金额低于其账面价值的，按其差额计提减值准备并计入减值损失。可收回金额为资产的公允价值减去处置费用后的净额与资产预计未来现金流量的现值两者之间的较高者。资产减值准备按单项资产为基础计算并确认，如果难以对单项资产的可收回金额进行估计的，以该资产所属的资产组确定资产组的可收回金额。资产组是能够独立产生现金流入的最小资产组合。

商誉、使用寿命不确定的无形资产、尚未达到可使用状态的无形资产至少在每年年度终了进行减值测试。

本公司进行商誉减值测试，对于因企业合并形成的商誉的账面价值，自购买日起按照合理的方法分摊至相关的资产组；难以分摊至相关的资产组的，将其分摊至相关的资产组组合。本公司在分摊商誉的账面价值时，根据相关资产组或资产组组合能够从企业合并的协同效应中获得的相对受益情况进行分摊，在此基础上进行商誉减值测试。

在对包含商誉的相关资产组或者资产组组合进行减值测试时，如与商誉相关的资产组或者资产组组合存在减值迹象的，先对不包含商誉的资产组或者资产组组合进行减值测试，计算可收回金额，并与相关账面价值相比较，确认相应的减值损失。再对包含商誉的资产组或者资产组组合进行减值测试，比较这些相关资产组或者资产组组合的账面价值（包括所分摊的商誉的账面价值部分）与其可收回金额，如相关资产组或者资产组组合的可收回金额低于其账面价值的，确认商誉的减值损失。上述资产减值损失一经确认，在以后会计期间不予转回。

31. 长期待摊费用

√适用 □不适用

长期待摊费用为已经发生但应由本期和以后各期负担的分摊期限在一年以上的各项费用。本公司长期待摊费用包括房屋装修费用、仓储服务等。

(1) 摊销方法

长期待摊费用在受益期内平均摊销

(2) 摊销年限

项目	摊销年限(年)
房屋装修费用	3、5
仓储服务费、其他	2

32. 合同负债

(1). 合同负债的确认方法

√适用 □不适用

自 2020 年 1 月 1 日起的会计政策

本公司根据履行履约义务与客户付款之间的关系在资产负债表中列示合同资产或合同负债。本公司已收或应收客户对价而应向客户转让商品或提供服务的义务列示为合同负债。同一合同下的合同资产和合同负债以净额列示。

33. 职工薪酬

(1). 短期薪酬的会计处理方法

√适用 □不适用

本公司在职工为本公司提供服务的会计期间，将实际发生的短期薪酬确认为负债，并计入当期损益或相关资产成本。

本公司为职工缴纳的社会保险费和住房公积金，以及按规定提取的工会经费和职工教育经费，在职工为本公司提供服务的会计期间，根据规定的计提基础和计提比例计算确定相应的职工薪酬金额。

职工福利费为非货币性福利的，如能够可靠计量的，按照公允价值计量。

(2). 离职后福利的会计处理方法

适用 不适用

(1) 设定提存计划

本公司按当地政府的相关规定为职工缴纳基本养老保险和失业保险，在职工为本公司提供服务的会计期间，按以当地规定的缴纳基数和比例计算应缴纳金额，确认为负债，并计入当期损益或相关资产成本。

(2) 设定受益计划

本公司根据预期累计福利单位法确定的公式将设定受益计划产生的福利义务归属于职工提供服务的期间，并计入当期损益或相关资产成本。

设定受益计划义务现值减去设定受益计划资产公允价值所形成的赤字或盈余确认为一项设定受益计划净负债或净资产。设定受益计划存在盈余的，本公司以设定受益计划的盈余和资产上限两项的孰低者计量设定受益计划净资产。

所有设定受益计划义务，包括预期在职工提供服务的年度报告期间结束后的十二个月内支付的义务，根据资产负债表日与设定受益计划义务期限和币种相匹配的国债或活跃市场上的高质量公司债券的市场收益率予以折现。

设定受益计划产生的服务成本和设定受益计划净负债或净资产的利息净额计入当期损益或相关资产成本；重新计量设定受益计划净负债或净资产所产生的变动计入其他综合收益，并且在后续会计期间不转回至损益，在原设定受益计划终止时在权益范围内将原计入其他综合收益的部分全部结转至未分配利润。

在设定受益计划结算时，按在结算日确定的设定受益计划义务现值和结算价格两者的差额，确认结算利得或损失。

(3). 辞退福利的会计处理方法

适用 不适用

本公司在不能单方面撤回因解除劳动关系计划或裁减建议所提供的辞退福利时，或确认与涉及支付辞退福利的重组相关的成本或费用时（两者孰早），确认辞退福利产生的职工薪酬负债，并计入当期损益。

(4). 其他长期职工福利的会计处理方法

适用 不适用

34. 租赁负债

适用 不适用

35. 预计负债

适用 不适用

1、 预计负债的确认标准

与诉讼、债务担保、亏损合同、重组事项等或有事项相关的义务同时满足下列条件时，本公司确认为预计负债：

- (1) 该义务是本公司承担的现时义务；
- (2) 履行该义务很可能导致经济利益流出本公司；
- (3) 该义务的金额能够可靠地计量。

2、 各类预计负债的计量方法

本公司预计负债按履行相关现时义务所需的支出的最佳估计数进行初始计量。

本公司在确定最佳估计数时，综合考虑与或有事项有关的风险、不确定性和货币时间价值等因素。

对于货币时间价值影响重大的，通过对相关未来现金流出进行折现后确定最佳估计数。

最佳估计数分别以下情况处理：

所需支出存在一个连续范围（或区间），且该范围内各种结果发生的可能性相同的，则最佳估计数按照该范围的中间值即上下限金额的平均数确定。

所需支出不存在一个连续范围（或区间），或虽然存在一个连续范围但该范围内各种结果发生的可能性不相同的，如或有事项涉及单个项目的，则最佳估计数按照最可能发生金额确定；如或有事项涉及多个项目的，则最佳估计数按各种可能结果及相关概率计算确定。

本公司清偿预计负债所需支出全部或部分预期由第三方补偿的，补偿金额在基本确定能够收到时，作为资产单独确认，确认的补偿金额不超过预计负债的账面价值。

在资产负债表日，本公司对销售的含质保期的产品，参考历史发生的售后维修率及质保期限为基础，计提一定比例的质产品质量保证金，在合同应履行的义务范围内所发生的售后费用冲减预计负债。

36. 股份支付

适用 不适用

本公司的股份支付是为了获取职工或其他方提供服务而授予权益工具或者承担以权益工具为基础确定的负债的交易。本公司的股份支付分为以权益结算的股份支付和以现金结算的股份支付。

1、 以权益结算的股份支付及权益工具

以权益结算的股份支付换取职工提供服务的，以授予职工权益工具的公允价值计量。本公司以限制性股票进行股份支付的，职工出资认购股票，股票在达到解锁条件并解锁前不得上市流通或转让；如果最终股权激励计划规定的解锁条件未能达到，则本公司按照事先约定的价格回购股票。

本公司取得职工认购限制性股票支付的款项时，按照取得的认股款确认股本和资本公积（股本溢价），同时就回购义务全额确认一项负债并确认库存股。在等待期内每个资产负债表日，本公司根据最新取得的可行权职工人数变动、是否达到规定业绩条件等后续信息对可行权权益工具数量作出最佳估计，以此为基础，按照授予日的公允价值，将当期取得的服务计入相关成本或费用，相应增加资本公积。在可行权日之后不再对已确认的相关成本或费用和所有者权益总额进行调整。但授予后立即可行权的，在授予日按照公允价值计入相关成本或费用，相应增加资本公积。

对于最终未能行权的股份支付，不确认成本或费用，除非行权条件是市场条件或非可行权条件，此时无论是否满足市场条件或非可行权条件，只要满足所有可行权条件中的非市场条件，即视为可行权。

如果修改了以权益结算的股份支付的条款，至少按照未修改条款的情况确认取得的服务。此外，任何增加所授予权益工具公允价值的修改，或在修改日对职工有利的变更，均确认取得服务的增加。

如果取消了以权益结算的股份支付，则于取消日作为加速行权处理，立即确认尚未确认的金额。职工或其他方能够选择满足非可行权条件但在等待期内未满足的，作为取消以权益结算的股份支付处理。但是，如果授予新的权益工具，并在新权益工具授予日认定所授予的新权益工具是用于替代被取消的权益工具的，则以与处理原权益工具条款和条件修改相同的方式，对所授予的替代权益工具进行处理。

2、 以现金结算的股份支付及权益工具

以现金结算的股份支付，按照本公司承担的以股份或其他权益工具为基础计算确定的负债的公允价值计量。授予后立即可行权的，在授予日以承担负债的公允价值计入成本或费用，相应增加负债；完成等待期内的服务或达到规定业绩条件才可行权的，在等待期内以对可行权情况的最佳估计为基础，按照承担负债的公允价值，将当期取得的服务计入相关成本或费用，增加相应负债。在相关负债结算前的每个资产负债表日以及结算日，对负债的公允价值重新计量，其变动计入当期损益。

37. 优先股、永续债等其他金融工具

□适用 √不适用

38. 收入**(1). 收入确认和计量所采用的会计政策**

√适用 □不适用

本公司在履行了合同中的履约义务，即在客户取得相关商品或服务控制权时确认收入。取得相关商品或服务控制权，是指能够主导该商品或服务的使用并从中获得几乎全部的经济利益。

合同中包含两项或多项履约义务的，本公司在合同开始日，按照各单项履约义务所承诺商品或服务的单独售价的相对比例，将交易价格分摊至各单项履约义务。本公司按照分摊至各单项履约义务的交易价格计量收入。

交易价格是指本公司因向客户转让商品或服务而预期有权收取的对价金额，不包括代第三方收取的款项以及预期将退还给客户的款项。本公司根据合同条款，结合其以往的习惯做法确定交易价格，并在确定交易价格时，考虑可变对价、合同中存在的重大融资成分、非现金对价、应付客户对价等因素的影响。本公司以不超过在相关不确定性消除时累计已确认收入极可能不会发生重大转回的金额确定包含可变对价的交易价格。合同中存在重大融资成分的，本公司按照假定客户在取得商品或服务控制权时即以现金支付的应付金额确定交易价格，并在合同期间内采用实际利率法摊销该交易价格与合同对价之间的差额。

满足下列条件之一的，属于在某一时段内履行履约义务，否则，属于在某一时点履行履约义务：

- 客户在本公司履约的同时即取得并消耗本公司履约所带来的经济利益。
- 客户能够控制本公司履约过程中在建的商品。
- 本公司履约过程中所产出的商品具有不可替代用途，且本公司在整个合同期内有权就累计至今已完成的履约部分收取款项。

对于在某一时段内履行的履约义务，本公司在该段时间内按照履约进度确认收入，但是，履约进度不能合理确定的除外。本公司考虑商品或服务的性质，采用产出法或投入法确定履约进度。当履约进度不能合理确定时，已经发生的成本预计能够得到补偿的，本公司按照已经发生的成本金额确认收入，直到履约进度能够合理确定为止。

对于在某一时点履行的履约义务，本公司在客户取得相关商品或服务控制权时点确认收入。在判断客户是否已取得商品或服务控制权时，本公司考虑下列迹象：

- 本公司就该商品或服务享有现时收款权利，即客户就该商品或服务负有现时付款义务。
- 本公司已将该商品的法定所有权转移给客户，即客户已拥有该商品的法定所有权。
- 本公司已将该商品实物转移给客户，即客户已实物占有该商品。
- 本公司已将该商品所有权上的主要风险和报酬转移给客户，即客户已取得该商品所有权上的主要风险和报酬。
- 客户已接受该商品或服务。

(2). 同类业务采用不同经营模式导致收入确认会计政策存在差异的情况

√适用 □不适用

(1) 医药设备及软件销售收入

公司医药设备与软件销售分为直销与经销，根据与客户签订的销售合同将相关服务或产品提供给购货方，直销模式下，如产品需安装及验收的，当产品安装完成并取得客户的验收单后确认控制权转移至客户；如无需安装及验收的，当产品经客户签收后控制权转移至客户；经销模式下，如产品需安装及验收的，当产品安装完成并取得终端客户的验收单后确认控制权转移至客户；如无需安装及验收的，当产品经客户签收后控制权转移至客户。

(2) 维保维修服务收入

维保维修服务作为在某一时段内履行的履约义务，按照合同约定确定履约进度，在维保期内各个期间按照直线法确认收入。

(3) 技术开发服务收入

如满足在某一时段内履行的履约义务认定条件，按照履约进度确认收入，履约进度不能合理确定的除外。对于有明确的产出指标的合同，按照产出法确定提供服务的履约进度；对于产出指标无法明确计量的合同，采用投入法确定提供服务的履约进度。对于履约进度不能合理确定时，公司已经发生的成本预计能够得到补偿的，按照已经发生的成本金额确认收入，直到履约进度能够合理确定为止。

如不满足在某一时段内履行的履约义务认定条件，于技术开发成果验收时确认收入。

2020 年 1 月 1 日前的会计政策

1、销售商品收入确认的一般原则

- (1) 本公司已将商品所有权上的主要风险和报酬转移给购货方；
- (2) 本公司既没有保留通常与所有权相联系的继续管理权，也没有对已售出的商品实施有效控制；
- (3) 收入的金额能够可靠地计量；
- (4) 相关的经济利益很可能流入本公司；
- (5) 相关的、已发生或将发生的成本能够可靠地计量。

2、具体原则

(1) 医药设备及软件销售收入

公司医药设备与软件销售分为直销与经销，根据与客户签订的销售合同将相关服务或产品提供给购货方，直销模式下，如产品需安装及验收的，当产品安装完成并取得客户的验收单后确认收入；如无需安装及验收的，当产品经客户签收后确认收入；经销模式下，如产品需安装及验收的，当产品安装完成并取得终端客户的验收单后确认收入；如无需安装及验收的，当产品经客户签收后确认收入。

如果应收的货款具有融资性质，按照应收的合同或协议价款的公允价值确定收入金额，应收的合同或协议价款的公允价值，按照其未来现金流量现值计算确定。

(2) 维保维修服务收入

在合同约定的维保维修服务期限内，提供医药设备维保维修服务，分期确认收入。

(3) 技术开发服务收入

公司技术开发服务收入于委托方确定的节点验收分期确认。

39. 合同成本

适用 不适用

自 2020 年 1 月 1 日起的会计政策

合同成本包括合同履约成本与合同取得成本。

本公司为履行合同而发生的成本，不属于存货、固定资产或无形资产等相关准则规范范围的，在满足下列条件时作为合同履约成本确认为一项资产：

- 该成本与一份当前或预期取得的合同直接相关。
- 该成本增加了本公司未来用于履行履约义务的资源。
- 该成本预期能够收回。

本公司为取得合同发生的增量成本预期能够收回的，作为合同取得成本确认为一项资产。

与合同成本有关的资产采用与该资产相关的商品或服务收入确认相同的基础进行摊销；但是对于合同取得成本摊销期限未超过一年的，本公司在发生时将其计入当期损益。

与合同成本有关的资产，其账面价值高于下列两项的差额的，本公司对超出部分计提减值准备，并确认为资产减值损失：

- 1、因转让与该资产相关的商品或服务预期能够取得的剩余对价；
- 2、为转让该相关商品或服务估计将要发生的成本。

以前期间减值的因素之后发生变化，使得前述差额高于该资产账面价值的，本公司转回原已计提的减值准备，并计入当期损益，但转回后的资产账面价值不超过假定不计提减值准备情况下该资产在转回日的账面价值。

40. 政府补助

适用 不适用

1、 类型

政府补助，是本公司从政府无偿取得的货币性资产与非货币性资产。分为与资产相关的政府补助和与收益相关的政府补助。

与资产相关的政府补助，是指本公司取得的、用于购建或以其他方式形成长期资产的政府补助。

与收益相关的政府补助，是指除与资产相关的政府补助之外的政府补助。

2、 确认时点

本公司以实际收到政府补助作为政府补助确认的时点。

3、 会计处理

与资产相关的政府补助，冲减相关资产账面价值或确认为递延收益。确认为递延收益的，在相关资产使用寿命内按照合理、系统的方法分期计入当期损益（与本公司日常活动相关的，计入其他收益；与本公司日常活动无关的，计入营业外收入）；

与收益相关的政府补助，用于补偿本公司以后期间的相关成本费用或损失的，确认为递延收益，并在确认相关成本费用或损失的期间，计入当期损益（与本公司日常活动相关的，计入其他收益；与本公司日常活动无关的，计入营业外收入）或冲减相关成本费用或损失；用于补偿本公司已发生的相关成本费用或损失的，直接计入当期损益（与本公司日常活动相关的，计入其他收益；与本公司日常活动无关的，计入营业外收入）或冲减相关成本费用或损失。

本公司取得的政策性优惠贷款贴息，区分以下两种情况，分别进行会计处理：

（1）财政将贴息资金拨付给贷款银行，由贷款银行以政策性优惠利率向本公司提供贷款的，本公司以实际收到的借款金额作为借款的入账价值，按照借款本金和该政策性优惠利率计算相关借款费用。

（2）财政将贴息资金直接拨付给本公司的，本公司将对应的贴息冲减相关借款费用。

41. 递延所得税资产/递延所得税负债

适用 不适用

对于可抵扣暂时性差异确认递延所得税资产，以未来期间很可能取得的用来抵扣可抵扣暂时性差异的应纳税所得额为限。对于能够结转以后年度的可抵扣亏损和税款抵减，以很可能获得用来抵扣可抵扣亏损和税款抵减的未来应纳税所得额为限，确认相应的递延所得税资产。

对于应纳税暂时性差异，除特殊情况外，确认递延所得税负债。

不确认递延所得税资产或递延所得税负债的特殊情况包括：商誉的初始确认；除企业合并以外的发生时既不影响会计利润也不影响应纳税所得额（或可抵扣亏损）的其他交易或事项。

当拥有以净额结算的法定权利，且意图以净额结算或取得资产、清偿负债同时进行，当期所得税资产及当期所得税负债以抵销后的净额列报。

当拥有以净额结算当期所得税资产及当期所得税负债的法定权利，且递延所得税资产及递延所得税负债是与同一税收征管部门对同一纳税主体征收的所得税相关或者是对不同的纳税主体相关，但在未来每一具有重要性的递延所得税资产及负债转回的期间内，涉及的纳税主体意图以净额结算当期所得税资产和负债或是同时取得资产、清偿负债时，递延所得税资产及递延所得税负债以抵销后的净额列报。

42. 租赁

(1). 经营租赁的会计处理方法

适用 不适用

（1）公司租入资产所支付的租赁费，在不扣除免租期的整个租赁期内，按直线法进行分摊，计入当期费用。公司支付的与租赁交易相关的初始直接费用，计入当期费用。

资产出租方承担了应由公司承担的与租赁相关的费用时，公司将该部分费用从租金总额中扣除，按扣除后的租金费用在租赁期内分摊，计入当期费用。

(2) 公司出租资产所收取的租赁费，在不扣除免租期的整个租赁期内，按直线法进行分摊，确认为租赁相关收入。公司支付的与租赁交易相关的初始直接费用，计入当期费用；如金额较大的，则予以资本化，在整个租赁期间内按照与租赁相关收入确认相同的基础分期计入当期收益。公司承担了应由承租方承担的与租赁相关的费用时，公司将该部分费用从租金收入总额中扣除，按扣除后的租金费用在租赁期内分配。

(2). 融资租赁的会计处理方法

√适用 □不适用

(1) 融资租入资产：公司在承租开始日，将租赁资产公允价值与最低租赁付款额现值两者中较低者作为租入资产的入账价值，将最低租赁付款额作为长期应付款的入账价值，其差额作为未确认的融资费用。公司采用实际利率法对未确认的融资费用，在资产租赁期间内摊销，计入财务费用。公司发生的初始直接费用，计入租入资产价值。

(2) 融资租出资产：公司在租赁开始日，将应收融资租赁款，未担保余值之和与其现值的差额确认为未实现融资收益，在将来收到租金的各期间内确认为租赁收入。公司发生的与出租交易相关的初始直接费用，计入应收融资租赁款的初始计量中，并减少租赁期内确认的收益金额。

(3). 新租赁准则下租赁的确定方法及会计处理方法

□适用 √不适用

43. 其他重要的会计政策和会计估计

□适用 √不适用

44. 重要会计政策和会计估计的变更

(1). 重要会计政策变更

√适用 □不适用

会计政策变更的内容和原因	审批程序	备注(受重要影响的报表项目名称和金额)
《企业会计准则第 14 号——收入》	第三届董事会第十四次会议	详见下文说明
《企业会计准则解释第 13 号》	第三届董事会第十四次会议	详见下文说明
《碳排放权交易有关会计处理暂行规定》	第三届董事会第十四次会议	详见下文说明
执行《新冠肺炎疫情相关租金减让会计处理规定》	第三届董事会第十四次会议	详见下文说明

其他说明

(1) 执行《企业会计准则第 14 号——收入》(2017 年修订)(以下简称“新收入准则”)。财政部于 2017 年度修订了《企业会计准则第 14 号——收入》。修订后的准则规定，首次执行该准则应当根据累积影响数调整当年年初留存收益及财务报表其他相关项目金额，对可比期间信息不予调整。

本公司自 2020 年 1 月 1 日起执行新收入准则。根据准则的规定，本公司仅对在首次执行日尚未完成的合同的累积影响数调整 2020 年年初留存收益以及财务报表其他相关项目金额，比较财务报表不做调整。执行该准则的主要影响如下：

会计政策变更的内容和原因	受影响的报表项目	2020 年 1 月 1 日	
		合并	母公司
将不满足无条件收款权的应收账款重分类至合同资产，将预收款	应收账款	-10,019,015.96	-7,876,315.36
	合同资产	10,019,015.96	7,876,315.36
	预收款项	-23,808,053.14	-13,911,508.05

项重分类至合同负债。	合同负债	23,808,053.14	13,911,508.05
------------	------	---------------	---------------

与原收入准则相比,执行新收入准则对 2020 年度财务报表相关项目的影响如下(增加/(减少)):

受影响的资产负债表项目	2020 年 12 月 31 日	
	合并	母公司
合同资产	10,908,679.25	8,560,279.25
应收账款	-10,908,679.25	-8,560,279.25
合同负债	39,475,578.17	22,416,204.95
预收款项	-41,566,174.35	-23,096,139.46
其他流动负债	2,090,596.18	679,934.51

受影响的利润表项目	对 2020 年度发生额的影响金额	
	合并	母公司
营业成本	2,322,481.69	
销售费用	-2,322,481.69	

(2) 执行《企业会计准则解释第 13 号》

财政部于 2019 年 12 月 10 日发布了《企业会计准则解释第 13 号》(财会〔2019〕21 号,以下简称“解释第 13 号”),自 2020 年 1 月 1 日起施行,不要求追溯调整。

①关联方的认定

解释第 13 号明确了以下情形构成关联方:企业与其所属企业集团的其他成员单位(包括母公司和子公司)的合营企业或联营企业;企业的合营企业与企业的其他合营企业或联营企业。此外,解释第 13 号也明确了仅仅同受一方重大影响的两方或两方以上的企业不构成关联方,并补充说明了联营企业包括联营企业及其子公司,合营企业包括合营企业及其子公司。

②业务的定义

解释第 13 号完善了业务构成的三个要素,细化了构成业务的判断条件,同时引入“集中度测试”选择,以在一定程度上简化非同一控制下取得组合是否构成业务的判断等问题。

本公司自 2020 年 1 月 1 日起执行解释第 13 号,比较财务报表不做调整,执行解释第 13 号未对本公司财务状况和经营成果产生重大影响。

(3) 执行《碳排放权交易有关会计处理暂行规定》

财政部于 2019 年 12 月 16 日发布了《碳排放权交易有关会计处理暂行规定》(财会〔2019〕22 号),适用于按照《碳排放权交易管理暂行办法》等有关规定开展碳排放权交易业务的重点排放单位中的相关企业(以下简称重点排放企业)。该规定自 2020 年 1 月 1 日起施行,重点排放企业应当采用未来适用法应用该规定。

本公司自 2020 年 1 月 1 日起执行该规定,比较财务报表不做调整,执行该规定未对本公司财务状况和经营成果产生重大影响。

(4) 执行《新冠肺炎疫情相关租金减让会计处理规定》

财政部于 2020 年 6 月 19 日发布了《新冠肺炎疫情相关租金减让会计处理规定》(财会〔2020〕10 号),自 2020 年 6 月 19 日起施行,允许企业对 2020 年 1 月 1 日至该规定施行日之间发生的相关租金减让进行调整。按照该规定,对于满足条件的由新冠肺炎疫情直接引发的租金减免、延期支付租金等租金减让,企业可以选择采用简化方法进行会计处理。

本公司对于属于该规定适用范围的租金减让全部选择采用简化方法进行会计处理,并对 2020 年 1 月 1 日至该规定施行日之间发生的相关租金减让根据该规定进行相应调整。

子公司浙江艾隆科技有限公司作为承租人采用简化方法处理相关租金减让冲减本期营业成本、管理费用和研发费用合计人民币 312,803.67 元。

(2). 重要会计估计变更

□适用 √不适用

(3). 2020 年起首次执行新收入准则、新租赁准则调整首次执行当年年初财务报表相关情况

√适用 □不适用

合并资产负债表

单位:元币种:人民币

项目	2019 年 12 月 31 日	2020 年 1 月 1 日	调整数
流动资产:			
货币资金	70,455,702.49	70,455,702.49	
结算备付金			
拆出资金			
交易性金融资产			
衍生金融资产			
应收票据			
应收账款	171,190,261.63	161,171,245.67	-10,019,015.96
应收款项融资	1,444,944.08	1,444,944.08	
预付款项	9,976,302.26	9,976,302.26	
应收保费			
应收分保账款			
应收分保合同准备金			
其他应收款	15,191,700.46	15,191,700.46	
其中: 应收利息			
应收股利			
买入返售金融资产			
存货	52,746,361.07	52,746,361.07	
合同资产	不适用	10,019,015.96	10,019,015.96
持有待售资产			
一年内到期的非流动资产			
其他流动资产	2,988,373.54	2,988,373.54	
流动资产合计	323,993,645.53	323,993,645.53	
非流动资产:			
发放贷款和垫款			
债权投资			
其他债权投资			
长期应收款	9,349,908.49	9,349,908.49	
长期股权投资			
其他权益工具投资	3,781,657.61	3,781,657.61	
其他非流动金融资产			
投资性房地产	90,533,883.99	90,533,883.99	
固定资产	94,029,137.38	94,029,137.38	
在建工程	21,235,611.14	21,235,611.14	
生产性生物资产			
油气资产			
使用权资产			
无形资产	19,967,827.13	19,967,827.13	
开发支出			
商誉	6,880,547.14	6,880,547.14	

长期待摊费用	2,724,530.69	2,724,530.69	
递延所得税资产	3,779,278.86	3,779,278.86	
其他非流动资产	21,934,429.95	21,934,429.95	
非流动资产合计	274,216,812.38	274,216,812.38	
资产总计	598,210,457.91	598,210,457.91	
流动负债：			
短期借款	25,813,717.26	25,813,717.26	
向中央银行借款			
拆入资金			
交易性金融负债			
衍生金融负债			
应付票据	18,744,239.35	18,744,239.35	
应付账款	45,390,156.80	45,390,156.80	
预收款项	23,808,053.14		-23,808,053.14
合同负债		23,808,053.14	23,808,053.14
卖出回购金融资产款			
吸收存款及同业存放			
代理买卖证券款			
代理承销证券款			
应付职工薪酬	14,947,035.92	14,947,035.92	
应交税费	6,296,055.37	6,296,055.37	
其他应付款	9,571,892.45	9,571,892.45	
其中：应付利息			
应付股利			
应付手续费及佣金			
应付分保账款			
持有待售负债			
一年内到期的非流动负债	3,354,177.29	3,354,177.29	
其他流动负债	400,000.00	400,000.00	
流动负债合计	148,325,327.58	148,325,327.58	
非流动负债：			
保险合同准备金			
长期借款	28,050,000.00	28,050,000.00	
应付债券			
其中：优先股			
永续债			
租赁负债			
长期应付款			
长期应付职工薪酬			
预计负债	3,522,253.67	3,522,253.67	
递延收益			
递延所得税负债	639,900.00	639,900.00	
其他非流动负债			
非流动负债合计	32,212,153.67	32,212,153.67	
负债合计	180,537,481.25	180,537,481.25	
所有者权益（或股东权益）：			
实收资本（或股本）	57,900,000.00	57,900,000.00	
其他权益工具			
其中：优先股			

永续债			
资本公积	185,357,124.57	185,357,124.57	
减：库存股			
其他综合收益	-984,591.03	-984,591.03	
专项储备			
盈余公积	19,769,731.31	19,769,731.31	
一般风险准备			
未分配利润	150,587,322.17	150,587,322.17	
归属于母公司所有者权益（或股东权益）合计	412,629,587.02	412,629,587.02	
少数股东权益	5,043,389.64	5,043,389.64	
所有者权益（或股东权益）合计	417,672,976.66	417,672,976.66	
负债和所有者权益（或股东权益）总计	598,210,457.91	598,210,457.91	

各项目调整情况的说明：

√适用 □不适用

本公司自 2020 年 1 月 1 日起执行新收入准则，将不满足无条件收款权的应收账款重分类至合同资产，将预收款项重分类至合同负债。

母公司资产负债表

单位：元币种：人民币

项目	2019 年 12 月 31 日	2020 年 1 月 1 日	调整数
流动资产：			
货币资金	53,676,586.03	53,676,586.03	
交易性金融资产			
衍生金融资产			
应收票据			
应收账款	149,981,123.31	142,104,807.95	-7,876,315.36
应收款项融资	1,444,944.08	1,444,944.08	
预付款项	3,169,685.45	3,169,685.45	
其他应收款	29,429,654.43	29,429,654.43	
其中：应收利息			
应收股利			
存货	27,591,300.67	27,591,300.67	
合同资产		7,876,315.36	7,876,315.36
持有待售资产			
一年内到期的非流动资产			
其他流动资产	2,177,213.01	2,177,213.01	
流动资产合计	267,470,506.98	267,470,506.98	
非流动资产：			
债权投资			
其他债权投资			
长期应收款	8,053,759.21	8,053,759.21	
长期股权投资	49,450,000.00	49,450,000.00	
其他权益工具投资	3,781,657.61	3,781,657.61	
其他非流动金融资产			
投资性房地产	104,181,684.69	104,181,684.69	

固定资产	72,870,444.30	72,870,444.30	
在建工程	20,255,391.55	20,255,391.55	
生产性生物资产			
油气资产			
使用权资产			
无形资产	15,185,526.30	15,185,526.30	
开发支出			
商誉			
长期待摊费用	12,351.54	12,351.54	
递延所得税资产	2,466,098.69	2,466,098.69	
其他非流动资产	21,934,429.95	21,934,429.95	
非流动资产合计	298,191,343.84	298,191,343.84	
资产总计	565,661,850.82	565,661,850.82	
流动负债：			
短期借款	25,813,717.26	25,813,717.26	
交易性金融负债			
衍生金融负债			
应付票据	18,804,239.35	18,804,239.35	
应付账款	36,980,773.04	36,980,773.04	
预收款项	13,911,508.05		-13,911,508.05
合同负债	不适用	13,911,508.05	13,911,508.05
应付职工薪酬	10,049,904.60	10,049,904.60	
应交税费	3,413,756.94	3,413,756.94	
其他应付款	10,903,277.92	10,903,277.92	
其中：应付利息			
应付股利			
持有待售负债			
一年内到期的非流动负债	3,354,177.29	3,354,177.29	
其他流动负债	400,000.00	400,000.00	
流动负债合计	123,631,354.45	123,631,354.45	
非流动负债：			
长期借款	28,050,000.00	28,050,000.00	
应付债券			
其中：优先股			
永续债			
租赁负债			
长期应付款			
长期应付职工薪酬			
预计负债	3,522,253.67	3,522,253.67	
递延收益			
递延所得税负债			
其他非流动负债			
非流动负债合计	31,572,253.67	31,572,253.67	
负债合计	155,203,608.12	155,203,608.12	
所有者权益（或股东权益）：			
实收资本（或股本）	57,900,000.00	57,900,000.00	
其他权益工具			
其中：优先股			
永续债			

资本公积	184,290,185.52	184,290,185.52	
减：库存股			
其他综合收益	-984,591.03	-984,591.03	
专项储备			
盈余公积	19,769,731.31	19,769,731.31	
未分配利润	149,482,916.90	149,482,916.90	
所有者权益（或股东权益）合计	410,458,242.70	410,458,242.70	
负债和所有者权益（或股东权益）总计	565,661,850.82	565,661,850.82	

各项目调整情况的说明：

适用 不适用

本公司自 2020 年 1 月 1 日起执行新收入准则，将不满足无条件收款权的应收账款重分类至合同资产，将预收款项重分类至合同负债。

(4). 2020 年起首次执行新收入准则、新租赁准则追溯调整前期比较数据的说明

适用 不适用

45. 其他

适用 不适用

六、税项

1. 主要税种及税率

主要税种及税率情况

适用 不适用

税种	计税依据	税率
增值税	按税法规定计算的销售货物和应税劳务收入为基础计算销项税额，在扣除当期允许抵扣的进项税额后，差额部分为应交增值税	13%、9%、6%、5%、3%
城市维护建设税	按实际缴纳的增值税及消费税计缴	7%、5%
企业所得税	按应纳税所得额计缴	25%、20%、15%
教育费附加	按实际缴纳的增值税及消费税计缴	3%
地方教育费附加	按实际缴纳的增值税及消费税计缴	2%
房产税	经营自用部分按照房产原值一次减去 30%后的余值、出租部分按照租金收入	1.2%、12%
城镇土地使用税	土地使用面积	1.5 元/m ²

存在不同企业所得税税率纳税主体的，披露情况说明

适用 不适用

纳税主体名称	所得税税率（%）
--------	----------

苏州艾隆科技股份有限公司	15
苏州艾隆工程技术有限公司	25
苏州艾洁医疗科技有限公司	25
苏州艾隆信息技术有限公司	25
广州艾隆医疗科技有限公司	20
苏州医橙网医疗科技有限公司	25
安徽艾隆科技有限公司	20
苏州优点优唯医疗科技有限公司	15
浙江艾隆科技有限公司	15

2. 税收优惠

适用 不适用

1、企业所得税优惠政策

根据 2018 年 11 月 28 日江苏省科学技术厅、江苏省财政厅、国家税务总局江苏省税务局共同颁发的证书编号为 GR201832004375 号《高新技术企业证书》，本公司企业所得税优惠期为 2018 年 1 月 1 日至 2020 年 12 月 31 日，2020 年度本公司企业所得税按 15% 的税率计缴。

根据财政部、国家税务总局文件，财税【2019】13 号《财政部税务总局关于实施小微企业普惠性税收减免政策的通知》，子公司广州艾隆医疗科技有限公司、安徽艾隆科技有限公司符合小型微利企业标准，2020 年其不超过 100 万元的所得减按 25% 计入应纳税所得额，按 20% 的税率缴纳企业所得税，100 万元以上但不超过 300 万元的所得额减按 50% 计入应纳税所得额，按 20% 的税率缴纳企业所得税。

根据 2018 年 11 月 30 日江苏省科学技术厅、江苏省财政厅、国家税务总局江苏省税务局共同颁发的证书编号为 GR201832005087 号《高新技术企业证书》，子公司苏州优点优唯医疗科技有限公司企业所得税优惠期为 2018 年 1 月 1 日至 2020 年 12 月 31 日，2020 年子公司苏州优点优唯医疗科技有限公司企业所得税按 15% 的税率计缴。

根据 2020 年 12 月 1 日浙江省科学技术厅、浙江省财政厅、国家税务总局浙江省税务局共同颁发的证书编号为 GR202033007929 号《高新技术企业证书》，子公司浙江艾隆科技有限公司企业所得税优惠期为 2020 年 1 月 1 日至 2022 年 12 月 31 日，2020 年子公司浙江艾隆科技有限公司企业所得税按 15% 的税率计缴。

2、增值税优惠政策

根据财政部、国家税务总局文件，财税【2011】100 号《关于软件产品增值税政策的通知》，本公司 2020 年度销售自行开发生产的软件产品，享受增值税实际税负超过 3% 的部分即征即退政策。根据财政部、国家税务总局文件，财税【2011】100 号《关于软件产品增值税政策的通知》，子公司苏州艾隆信息技术有限公司 2020 年度销售自行开发生产的软件产品，享受增值税实际税负超过 3% 的部分即征即退政策。

根据财政部、税务总局、海关总署【2019】39 号《关于深化增值税改革有关政策的公告》，子公司苏州艾隆工程技术有限公司 2020 年度享受进项税额加计 10% 抵减应纳税额的政策。

3. 其他

适用 不适用

七、合并财务报表项目注释

1、货币资金

适用 不适用

单位：元币种：人民币

项目	期末余额	期初余额
库存现金	50,992.79	52,972.80

银行存款	156,231,712.35	60,912,243.34
其他货币资金	16,187,124.15	9,490,486.35
合计	172,469,829.29	70,455,702.49
其中：存放在境外的 款项总额		

其他说明

其中因抵押、质押或冻结等对使用有限制，以及放在境外且资金汇回受到限制的货币资金明细如下：

单位：元

项目	期末余额	上年年末余额
银行承兑汇票保证金	14,086,519.77	9,490,486.35
履约保证金	2,100,600.00	
合计	16,187,119.77	9,490,486.35

2、交易性金融资产

适用 不适用

3、衍生金融资产

适用 不适用

4、应收票据

(1). 应收票据分类列示

适用 不适用

单位：元币种：人民币

项目	期末余额	期初余额
银行承兑票据	2,130,000.00	
合计	2,130,000.00	

(2). 期末公司已质押的应收票据

适用 不适用

(3). 期末公司已背书或贴现且在资产负债表日尚未到期的应收票据

适用 不适用

单位：元币种：人民币

项目	期末终止确认金额	期末未终止确认金额
银行承兑票据		1,930,000.00
合计		1,930,000.00

(4). 期末公司因出票人未履约而将其转应收账款的票据

适用 不适用

(5). 按坏账计提方法分类披露

适用 不适用

按单项计提坏账准备：

适用 不适用

按组合计提坏账准备:

适用 不适用

如按预期信用损失一般模型计提坏账准备, 请参照其他应收款披露:

适用 不适用

(6). 坏账准备的情况

适用 不适用

(7). 本期实际核销的应收票据情况

适用 不适用

其他说明

适用 不适用

5、 应收账款

(1). 按账龄披露

适用 不适用

单位: 元币种: 人民币

账龄	期末账面余额
1 年以内小计	107,837,699.41
1 至 2 年	46,914,943.78
2 至 3 年	15,706,838.69
3 年以上	
3 至 4 年	13,514,537.24
4 至 5 年	573,778.31
5 年以上	371,043.00
减: 坏账准备	22,382,765.21
合计	162,536,075.22

(2). 按坏账计提方法分类披露

√适用 □不适用

单位：元币种：人民币

类别	期末余额					期初余额				
	账面余额		坏账准备		账面价值	账面余额		坏账准备		账面价值
	金额	比例 (%)	金额	计提比例 (%)		金额	比例 (%)	金额	计提比例 (%)	
按单项计提坏账准备										
其中：										
按组合计提坏账准备	184,918,840.43	100.00	22,382,765.21	12.10	162,536,075.22	186,618,823.29	100.00	15,428,561.66	8.27	171,190,261.63
其中：										
账龄组合	184,918,840.43	100.00	22,382,765.21	12.10	162,536,075.22	186,618,823.29	100.00	15,428,561.66	8.27	171,190,261.63
合计	184,918,840.43	100.00	22,382,765.21	/	162,536,075.22	186,618,823.29	100.00	15,428,561.66	/	171,190,261.63

按单项计提坏账准备：

□适用 √不适用

按组合计提坏账准备:

适用 不适用

组合计提项目: 账龄组合

单位: 元币种: 人民币

名称	期末余额		
	应收账款	坏账准备	计提比例 (%)
1 年以内	107,837,699.41	5,391,884.97	5.00
1-2 年	46,914,943.78	4,691,494.37	10.00
2-3 年	15,706,838.69	4,712,051.60	30.00
3-4 年	13,514,537.24	6,757,268.62	50.00
4-5 年	573,778.31	459,022.65	80.00
5 年以上	371,043.00	371,043.00	100.00
合计	184,918,840.43	22,382,765.21	

按组合计提坏账的确认标准及说明:

适用 不适用

如按预期信用损失一般模型计提坏账准备, 请参照其他应收款披露:

适用 不适用

(3). 坏账准备的情况

√适用 □不适用

单位：元币种：人民币

类别	期初余额	本期变动金额				期末余额
		计提	收回或转回	转销或核销	其他变动	
应收账款 坏账准备	15,428,561.66	14,818,466.12	7,564,299.09			22,382,765.21
合计	15,428,561.66	14,818,466.12	7,564,299.09			22,382,765.21

其中本期坏账准备收回或转回金额重要的：

□适用 √不适用

(4). 本期实际核销的应收账款情况

□适用 √不适用

(5). 按欠款方归集的期末余额前五名的应收账款情况

√适用 □不适用

单位：元币种：人民币

单位名称	期末余额		
	应收账款	占应收账款合计数的比例(%)	坏账准备
第一名	9,801,310.00	5.30	935,631.00
第二名	6,238,001.36	3.37	670,092.81
第三名	5,883,500.00	3.18	294,175.00
第四名	5,494,050.00	2.97	274,702.50
第五名	4,861,000.00	2.63	2,430,500.00
合计	32,277,861.36	17.45	4,605,101.31

(6). 因金融资产转移而终止确认的应收账款

□适用 √不适用

(7). 转移应收账款且继续涉入形成的资产、负债金额

□适用 √不适用

其他说明：

□适用 √不适用

6、应收款项融资

√适用 □不适用

单位：元币种：人民币

项目	期末余额	期初余额
应收票据	975,929.00	1,444,944.08
合计	975,929.00	1,444,944.08

应收款项融资本期增减变动及公允价值变动情况：

√适用 □不适用

项目	上年年末余额	本期新增	本期终止确认	其他变动	期末余额	累计在其他综合收益中确认的损失准备
应收票据	1,444,944.08	13,196,332.88	13,665,347.96		975,929.00	
合计	1,444,944.08	13,196,332.88	13,665,347.96		975,929.00	

如按预期信用损失一般模型计提坏账准备，请参照其他应收款披露：

□适用 √不适用

其他说明：

√适用 □不适用

期末公司已背书或贴现且在资产负债表日尚未到期的应收票据

单位：元

项目	期末终止确认金额	期末未终止确认金额
银行承兑汇票	3,680,000.00	
合计	3,680,000.00	

7、预付款项

(1). 预付款项按账龄列示

√适用 □不适用

单位：元币种：人民币

账龄	期末余额		期初余额	
	金额	比例(%)	金额	比例(%)
1年以内	26,107,673.21	97.60	9,460,403.05	94.83
1至2年	356,969.16	1.33	448,120.24	4.49
2至3年	274,410.24	1.03	67,778.97	0.68
3年以上	9,806.00	0.04		
合计	26,748,858.61	100.00	9,976,302.26	100.00

账龄超过1年且金额重要的预付款项未及时结算原因的说明：

无

(2). 按预付对象归集的期末余额前五名的预付款情况

√适用 □不适用

预付对象	期末余额	占预付款项期末余额合计数的比例(%)
第一名	23,159,292.04	86.58
第二名	650,191.52	2.43
第三名	343,373.16	1.28
第四名	285,000.00	1.07
第五名	274,410.24	1.03
合计	24,712,266.96	92.39

其他说明

□适用 √不适用

8、其他应收款

项目列示

√适用 □不适用

单位：元币种：人民币

项目	期末余额	期初余额
应收利息		
应收股利		
其他应收款	11,887,909.16	15,191,700.46
合计	11,887,909.16	15,191,700.46

其他说明：

□适用 √不适用

应收利息

(1). 应收利息分类

□适用 √不适用

(2). 重要逾期利息

□适用 √不适用

(3). 坏账准备计提情况

□适用 √不适用

其他说明：

□适用 √不适用

应收股利

(1). 应收股利

□适用 √不适用

(2). 重要的账龄超过1年的应收股利

□适用 √不适用

(3). 坏账准备计提情况

□适用 √不适用

其他说明:

□适用 √不适用

其他应收款

(1). 按账龄披露

√适用 □不适用

单位: 元币种: 人民币

账龄	期末账面余额
1 年以内	
其中: 1 年以内分项	
1 年以内小计	10,106,186.74
1 至 2 年	748,056.77
2 至 3 年	1,447,645.94
3 年以上	
3 至 4 年	1,195,873.04
4 至 5 年	12,460.00
5 年以上	6,110.00
减: 坏账准备	1,628,423.33
合计	11,887,909.16

(2). 按款项性质分类情况

√适用 □不适用

单位: 元币种: 人民币

款项性质	期末账面余额	期初账面余额
单位往来	3,000,039.58	4,403,342.50
保证金	8,397,887.57	9,901,125.73
个人往来	1,372,878.17	1,770,146.85
五险一金	520,524.59	541,942.02
其他	225,002.58	300,550.00
合计	13,516,332.49	16,917,107.10

(3). 坏账准备计提情况

√适用 □不适用

单位: 元币种: 人民币

坏账准备	第一阶段	第二阶段	第三阶段	合计
	未来12个月预期信用损失	整个存续期预期信用损失(未发生信用减值)	整个存续期预期信用损失(已发生信用减值)	
2020年1月1日余额	1,725,406.64			1,725,406.64
2020年1月1日余额在本期				

--转入第二阶段				
--转入第三阶段				
--转回第二阶段				
--转回第一阶段				
本期计提				
本期转回	96,983.31			96,983.31
本期转销				
本期核销				
其他变动				
2020年12月31日余额	1,628,423.33			1,628,423.33

对本期发生损失准备变动的其他应收款账面余额显著变动的情况说明：

适用 不适用

其他应收款项账面余额变动如下：

单位：元

账面余额	第一阶段	第二阶段	第三阶段	合计
	未来12个月预期信用损失	整个存续期预期信用损失(未发生信用减值)	整个存续期预期信用损失(已发生信用减值)	
上年年末余额	16,917,107.10			16,917,107.10
上年年末余额在本期				
--转入第二阶段				
--转入第三阶段				
--转回第二阶段				
--转回第一阶段				
本期新增				
本期终止确认	3,400,774.61			3,400,774.61
其他变动				
期末余额	13,516,332.49			13,516,332.49

本期坏账准备计提金额以及评估金融工具的信用风险是否显著增加的采用依据：

适用 不适用

(4). 坏账准备的情况

适用 不适用

单位：元币种：人民币

类别	期初余额	本期变动金额				期末余额
		计提	收回或转回	转销或核销	其他变动	
其他应收款	1,725,406.64		96,983.31			1,628,423.33
坏账准备						
合计	1,725,406.64		96,983.31			1,628,423.33

其中本期坏账准备转回或收回金额重要的：

适用 不适用

(5). 本期实际核销的其他应收款情况

□适用 √不适用

(6). 按欠款方归集的期末余额前五名的其他应收款情况

√适用 □不适用

单位：元币种：人民币

单位名称	款项的性质	期末余额	账龄	占其他应收款期末余额合计数的比例(%)	坏账准备期末余额
第一名	保证金	4,959,000.00	1年以内	36.69	247,950.00
第二名	押金	637,468.87	1年以内	4.72	31,873.44
第三名	保证金	549,850.00	1-2年 400,100.00元； 2-3年 149,750.00元	4.07	84,935.00
第四名	个人往来	494,785.00	1年以内 4,785.00元； 2-3年 490,000.00元	3.66	147,239.25
第五名	单位往来	480,000.00	3-4年	3.55	240,000.00
合计	/	7,121,103.87	/	52.69	751,997.69

(7). 涉及政府补助的应收款项

□适用 √不适用

(8). 因金融资产转移而终止确认的其他应收款

□适用 √不适用

(9). 转移其他应收款且继续涉入形成的资产、负债的金额

□适用 √不适用

其他说明：

□适用 √不适用

9、存货

(1). 存货分类

√适用 □不适用

单位：元币种：人民币

项目	期末余额			期初余额		
	账面余额	存货跌价准备/合同履约成本减值准备	账面价值	账面余额	存货跌价准备/合同履约成本减值准备	账面价值

原材料	10,269,383.31		10,269,383.31	8,859,920.56		8,859,920.56
在产品	2,452,376.18		2,452,376.18	3,705,448.38		3,705,448.38
库存商品	18,094,273.84		18,094,273.84	19,283,429.52		19,283,429.52
委托加工物资	1,672,878.85		1,672,878.85	1,960,158.18		1,960,158.18
发出商品	30,343,553.64		30,343,553.64	18,937,404.43		18,937,404.43
合计	62,832,465.82		62,832,465.82	52,746,361.07		52,746,361.07

(2). 存货跌价准备及合同履约成本减值准备

□适用 √不适用

(3). 存货期末余额含有借款费用资本化金额的说明

□适用 √不适用

(4). 合同履约成本本期摊销金额的说明

□适用 √不适用

其他说明

□适用 √不适用

10、合同资产

(1). 合同资产情况

√适用 □不适用

单位：元币种：人民币

项目	期末余额			期初余额		
	账面余额	减值准备	账面价值	账面余额	减值准备	账面价值
应收质保金	11,601,366.95	692,687.70	10,908,679.25	10,629,111.5	610,095.54	10,019,015.96
合计	11,601,366.95	692,687.70	10,908,679.25	10,629,111.5	610,095.54	10,019,015.96

(2). 报告期内账面价值发生重大变动的金额和原因

□适用 √不适用

(3). 本期合同资产计提减值准备情况

√适用 □不适用

单位：元币种：人民币

项目	本期计提	本期转回	本期转销/核销	原因
应收质保金	82,592.16			新收入准则
合计	82,592.16			/

如按预期信用损失一般模型计提坏账准备，请参照其他应收款披露：

适用 不适用

其他说明：

适用 不适用

按组合计提减值准备：

账龄组合计提项目：

单位：元

名称	期末余额		
	合同资产	减值准备	计提比例 (%)
1 年以内	9,784,980.00	489,249.00	5.00
1-2 年	1,707,386.95	170,738.70	10.00
2-3 年	109,000.00	32,700.00	30.00
合计	11,601,366.95	692,687.70	

11、持有待售资产

适用 不适用

12、一年内到期的非流动资产

适用 不适用

期末重要的债权投资和其他债权投资：

适用 不适用

其他说明

无

13、其他流动资产

适用 不适用

单位：元币种：人民币

项目	期末余额	期初余额
未交增值税	3,549,515.10	2,968,877.44
预交所得税		19,496.10
上市发行费用	2,511,320.74	
合计	6,060,835.84	2,988,373.54

其他说明

无

14、债权投资

(1). 债权投资情况

适用 不适用

(2). 期末重要的债权投资

适用 不适用

(3). 减值准备计提情况

适用 不适用

本期减值准备计提金额以及评估金融工具的信用风险是否显著增加的采用依据

适用 不适用

其他说明

适用 不适用

15、其他债权投资

(1). 其他债权投资情况

适用 不适用

(2). 期末重要的其他债权投资

适用 不适用

(3). 减值准备计提情况

适用 不适用

本期减值准备计提金额以及评估金融工具的信用风险是否显著增加的采用依据

适用 不适用

其他说明：

适用 不适用

16、长期应收款

(1). 长期应收款情况

适用 不适用

单位：元币种：人民币

项目	期末余额			期初余额			折现率区间
	账面余额	坏账准备	账面价值	账面余额	坏账准备	账面价值	
分期收款销售商品	13,730,551.48	1,417,305.94	12,313,245.54	9,935,274.25	585,365.76	9,349,908.49	4.75%-5.70%
合计	13,730,551.48	1,417,305.94	12,313,245.54	9,935,274.25	585,365.76	9,349,908.49	/

(2). 坏账准备计提情况

适用 不适用

单位：元币种：人民币

坏账准备	第一阶段	第二阶段	第三阶段	合计
	未来12个月预期信用损失	整个存续期预期信用损失(未发生信用减值)	整个存续期预期信用损失(已发生信用减值)	
2020年1月1日余额	585,365.76			585,365.76
2020年1月1日余额在本期				
—转入第二阶段				

—转入第三阶段				
—转回第二阶段				
—转回第一阶段				
本期计提	831,940.18			831,940.18
本期转回				
本期转销				
本期核销				
其他变动				
2020年12月31日 余额	1,417,305.94			1,417,305.94

对本期发生损失准备变动的长期应收款账面余额显著变动的情况说明：

适用 不适用

本期坏账准备计提金额以及评估金融工具的信用风险是否显著增加的采用依据

适用 不适用

(3). 因金融资产转移而终止确认的长期应收款

适用 不适用

(4). 转移长期应收款且继续涉入形成的资产、负债金额

适用 不适用

其他说明

适用 不适用

17、长期股权投资

适用 不适用

单位：元币种：人民币

被投资单位	期初 余额	本期增减变动								期末 余额	减值准 备期末 余额
		追加 投资	减少 投资	权益法下 确认的投 资损益	其他综 合收益 调整	其他 权益 变动	宣告发放 现金股利 或利润	计提 减值 准备	其他		
一、合营企业											
小计											
二、联营企业											
苏州云诊医 疗科技有限 公司											
小计											
合计											

其他说明

本公司确认苏州云诊医疗科技有限公司发生的净亏损，导致长期股权投资的账面价值减记至零。

18、其他权益工具投资

(1). 其他权益工具投资情况

适用 不适用

单位：元币种：人民币

项目	期末余额	期初余额
苏州金艾特科技有限公司股权	4,008,005.18	3,781,657.61
合计	4,008,005.18	3,781,657.61

(2). 非交易性权益工具投资的情况

√适用 □不适用

单位：元币种：人民币

项目	本期确认的股利收入	累计利得	累计损失	其他综合收益转入留存收益的金额	指定为以公允价值计量且其变动计入其他综合收益的原因	其他综合收益转入留存收益的原因
苏州金艾特科技有限公司股权			931,994.82		以非交易目的持有的股权投资	

其他说明：

□适用 √不适用

19、其他非流动金融资产

□适用 √不适用

其他说明：

□适用 √不适用

20、投资性房地产

投资性房地产计量模式

(1). 采用成本计量模式的投资性房地产

单位：元币种：人民币

项目	房屋、建筑物	土地使用权	在建工程	合计
一、账面原值				
1. 期初余额	108,953,273.70			108,953,273.70
2. 本期增加金额				
(1) 外购				
(2) 存货\固定资产\在建工程转入				
(3) 企业合并增加				
3. 本期减少金额	952,236.48			952,236.48
(1) 处置				
(2) 其他转出				
— 转回固定资产	952,236.48			952,236.48

4. 期末余额	108,001,037.22		108,001,037.22
二、累计折旧和累计摊销			
1. 期初余额	18,419,389.71		18,419,389.71
2. 本期增加金额	4,339,294.46		4,339,294.46
(1) 计提或摊销	4,339,294.46		4,339,294.46
3. 本期减少金额	465,377.80		465,377.80
(1) 处置			
(2) 其他转出			
— 转回固定资产	465,377.80		465,377.80
4. 期末余额	22,293,306.37		22,293,306.37
三、减值准备			
1. 期初余额			
2. 本期增加金额			
(1) 计提			
3. 本期减少金额			
(1) 处置			
(2) 其他转出			
4. 期末余额			
四、账面价值			
1. 期末账面价值	85,707,730.85		85,707,730.85
2. 期初账面价值	90,533,883.99		90,533,883.99

(2). 未办妥产权证书的投资性房地产情况

适用 不适用

其他说明

适用 不适用

21、固定资产

项目列示

√适用 □不适用

单位：元币种：人民币

项目	期末余额	期初余额
固定资产	101,618,909.02	94,029,137.38
固定资产清理		
合计	101,618,909.02	94,029,137.38

其他说明：

□适用 √不适用

固定资产

(1). 固定资产情况

√适用 □不适用

单位：元币种：人民币

项目	房屋及建筑物	机器设备	运输工具	电子及其他设备	合计
一、账面原值：					
1. 期初余额	90,660,329.38	15,607,701.10	12,146,079.21	26,031,451.56	144,445,561.25
2. 本期增加金额	10,259,700.58	2,915,364.32	2,058,251.19	1,382,616.66	16,615,932.75
(1) 购置	9,307,464.10	1,988,226.82	2,058,251.19	1,382,616.66	14,736,558.77
(2) 在建工程转入		927,137.50			927,137.50
(3) 企业合并增加					
一投资性房地产转入	952,236.48				952,236.48
3. 本期减少金额			437,242.59	356,203.57	793,446.16
(1) 处置或报废			437,242.59	356,203.57	793,446.16
4. 期末余额	100,920,029.96	18,523,065.42	13,767,087.81	27,057,864.65	160,268,047.84
二、累计折旧					
1. 期初余额	17,387,373.95	12,290,111.72	8,086,527.62	12,652,410.58	50,416,423.87
2. 本期增加金额	3,618,406.31	1,155,486.02	1,396,997.11	2,812,818.73	8,983,708.17

(1) 计提	3,153,028.51	1,155,486.02	1,396,997.11	2,812,818.73	8,518,330.37
—投资 性房地产 转入	465,377.80				465,377.80
3. 本期 减少金额			415,380.46	335,612.76	750,993.22
(1) 处置或报废			415,380.46	335,612.76	750,993.22
4. 期末 余额	21,005,780.26	13,445,597.74	9,068,144.27	15,129,616.55	58,649,138.82
三、减值准 备					
1. 期初 余额					
2. 本期 增加金额					
(1) 计提					
3. 本期 减少金额					
(1) 处置或报废					
4. 期末 余额					
四、账面价 值					
1. 期末 账面价值	79,914,249.70	5,077,467.68	4,698,943.54	11,928,248.10	101,618,909.02
2. 期初 账面价值	73,272,955.43	3,317,589.38	4,059,551.59	13,379,040.98	94,029,137.38

(2). 暂时闲置的固定资产情况

适用 不适用

(3). 通过融资租赁租入的固定资产情况

适用 不适用

(4). 通过经营租赁租出的固定资产

适用 不适用

(5). 未办妥产权证书的固定资产情况

√适用 □不适用

单位：元币种：人民币

项目	账面价值	未办妥产权证书的原因
商品房	8,083,796.86	2020年6月交付，产权证书尚在办理中

其他说明：

□适用 √不适用

固定资产清理

□适用 √不适用

22、在建工程

项目列示

√适用 □不适用

单位：元币种：人民币

项目	期末余额	期初余额
在建工程	100,877,638.85	21,235,611.14
工程物资		
合计	100,877,638.85	21,235,611.14

其他说明：

□适用 √不适用

在建工程

(1). 在建工程情况

√适用 □不适用

单位：元币种：人民币

项目	期末余额			期初余额		
	账面余额	减值准备	账面价值	账面余额	减值准备	账面价值
研发大楼	100,855,335.69		100,855,335.69	20,255,391.55		20,255,391.55
仓库二级库				980,219.59		980,219.59
电磁铁测试 工装平台	22,303.16		22,303.16			
合计	100,877,638.85		100,877,638.85	21,235,611.14		21,235,611.14

(2). 重要在建工程项目本期变动情况

√适用 □不适用

单位：元币种：人民币

项目名称	预算数	期初余额	本期增加金额	本期转入固定资产金额	本期其他减少金额	期末余额	工程累计投入占预算比例 (%)	工程进度	利息资本化累计金额	其中：本期利息资本化金额	本期利息资本化率 (%)	资金来源
研发大楼	284,441,000.00	20,255,391.55	80,599,944.14			100,855,335.69	35.46	进行中	697,457.58	697,457.58	3.67	自筹
合计	284,441,000.00	20,255,391.55	80,599,944.14			100,855,335.69	/	/	697,457.58	697,457.58	/	/

(3). 本期计提在建工程减值准备情况

□适用 √不适用

其他说明

□适用 √不适用

工程物资**(1). 工程物资情况**

□适用 √不适用

23、生产性生物资产**(1). 采用成本计量模式的生产性生物资产**

□适用 √不适用

(2). 采用公允价值计量模式的生产性生物资产

□适用 √不适用

其他说明

□适用 √不适用

24、油气资产

□适用 √不适用

25、使用权资产

□适用 √不适用

26、无形资产

(1). 无形资产情况

√适用 □不适用

单位：元 币种：人民币

项目	专利技术	计算机软件	土地使用权	商标	合计
一、账面原值					
1. 期初余额	11,487,094.00	2,127,199.74	14,359,940.14	1,400,000.00	29,374,233.88
2. 本期增加金额					
(1) 购置					
(2) 内部研发					
(3) 企业合并增加					
3. 本期减少金额					
(1) 处置					
4. 期末余额	11,487,094.00	2,127,199.74	14,359,940.14	1,400,000.00	29,374,233.88
二、累计摊销					
1. 期初余额	5,264,427.23	1,898,088.54	1,683,890.98	560,000.00	9,406,406.75
2. 本期增加金额	2,102,967.11	184,618.59	388,263.72	261,603.15	2,937,452.57
(1) 计提	2,102,967.11	184,618.59	388,263.72	261,603.15	2,937,452.57
3. 本期减少金额					

(1) 处置					
4. 期末余额	7,367,394.34	2,082,707.13	2,072,154.70	821,603.15	12,343,859.32
三、减值准备					
1. 期初余额					
2. 本期增加金额					
(1) 计提					
3. 本期减少金额					
(1) 处置					
4. 期末余额					
四、账面价值					
1. 期末账面价值	4,119,699.66	44,492.61	12,287,785.44	578,396.85	17,030,374.56
2. 期初账面价值	6,222,666.77	229,111.20	12,676,049.16	840,000.00	19,967,827.13

本期末通过公司内部研发形成的无形资产占无形资产余额的比例 0.00

(2). 未办妥产权证书的土地使用权情况

□适用 √不适用

其他说明：

□适用 √不适用

27、开发支出

□适用 √不适用

28、商誉**(1). 商誉账面原值**

√适用 □不适用

单位：元币种：人民币

被投资单位名称或形成商誉的事项	期初余额	本期增加		本期减少		期末余额
		企业合并形成的		处置		
苏州优点优唯医疗科技有限公司	6,880,547.14					6,880,547.14
合计	6,880,547.14					6,880,547.14

(2). 商誉减值准备

□适用 √不适用

(3). 商誉所在资产组或资产组组合的相关信息

√适用 □不适用

公司本期纳入资产组的范围为优点优唯与商誉相关资产组涉及的经营性固定资产、无形资产、商誉等非流动资产（即相关长期资产）及营运资金。

(4). 说明商誉减值测试过程、关键参数（例如预计未来现金流量现值时的预测期增长率、稳定期增长率、利润率、折现率、预测期等，如适用）及商誉减值损失的确认方法

√适用 □不适用

可收回金额主要按照相关资产组预计未来现金流量的现值确定。相关资产组与购买日及以前年度商誉减值测试时所确定的资产组一致。本公司根据管理层批准的财务预算预计未来5年及永续期现金流量，计算未来现金流量现值时所采用的折现率为16.11%。管理层根据市场竞争以及以后年度预计可实现项目收入情况等因素的综合分析编制财务预算。

(5). 商誉减值测试的影响

√适用 □不适用

经测试，上述各资产组的可收回金额高于账面价值，故各资产组商誉不存在减值。

其他说明

□适用 √不适用

29、长期待摊费用

√适用 □不适用

单位：元币种：人民币

项目	期初余额	本期增加金额	本期摊销金额	其他减少金额	期末余额
房屋装修费用	2,724,530.69	480,136.51	891,805.30		2,312,861.90
售后维保费		1,345,689.68	396,839.19		948,850.49
合计	2,724,530.69	1,825,826.19	1,288,644.49		3,261,712.39

其他说明：

无

30、递延所得税资产/递延所得税负债**(1). 未经抵销的递延所得税资产**

√适用 □不适用

单位：元币种：人民币

项目	期末余额		期初余额	
	可抵扣暂时性差异	递延所得税资产	可抵扣暂时性差异	递延所得税资产
资产减值准备	26,121,182.18	4,150,027.57	17,739,334.06	2,864,888.04
内部交易未实现利润	3,909,257.97	579,840.83	2,209,882.15	212,301.41
预计负债产生的可抵扣差异	5,514,907.34	827,236.10	3,522,253.67	528,338.05
可抵扣亏损				
其他权益工具产生的可抵扣差异	931,994.82	139,799.22	1,158,342.39	173,751.36
合计	36,477,342.31	5,696,903.72	24,629,812.27	3,779,278.86

(2). 未经抵销的递延所得税负债

√适用 □不适用

单位：元币种：人民币

项目	期末余额		期初余额	
	应纳税暂时性差异	递延所得税负债	应纳税暂时性差异	递延所得税负债
非同一控制企业合并资产评估增值	2,844,000.00	426,600.00	4,266,000.00	639,900.00
其他债权投资公允价值变动				
其他权益工具投资公允价值变动				
合计	2,844,000.00	426,600.00	4,266,000.00	639,900.00

(3). 以抵销后净额列示的递延所得税资产或负债

□适用 √不适用

(4). 未确认递延所得税资产明细

√适用 □不适用

单位：元币种：人民币

项目	期末余额	期初余额
可抵扣暂时性差异		
可抵扣亏损	24,867,539.47	24,108,147.25

合计	24,867,539.47	24,108,147.25
----	---------------	---------------

(5). 未确认递延所得税资产的可抵扣亏损将于以下年度到期

适用 不适用

其他说明:

适用 不适用

31、其他非流动资产

适用 不适用

单位：元币种：人民币

项目	期末余额			期初余额		
	账面余额	减值准备	账面价值	账面余额	减值准备	账面价值
商品房预付款				8,563,200.00		8,563,200.00
预付工程款	2,015,897.62		2,015,897.62	13,371,229.95		13,371,229.95
合计	2,015,897.62		2,015,897.62	21,934,429.95		21,934,429.95

其他说明:

无

32、短期借款

(1). 短期借款分类

适用 不适用

单位：元币种：人民币

项目	期末余额	期初余额
保证借款	31,984,945.78	25,813,717.26
信用借款	49,055,586.11	
合计	81,040,531.89	25,813,717.26

短期借款分类的说明:

无

(2). 已逾期未偿还的短期借款情况

适用 不适用

其中重要的已逾期未偿还的短期借款情况如下:

适用 不适用

其他说明

适用 不适用

33、交易性金融负债

适用 不适用

34、衍生金融负债

□适用 √不适用

35、应付票据**(1). 应付票据列示**

√适用 □不适用

单位：元币种：人民币

种类	期末余额	期初余额
商业承兑汇票	7,000,000.00	
银行承兑汇票	26,967,630.37	18,744,239.35
合计	33,967,630.37	18,744,239.35

本期末已到期未支付的应付票据总额为 0.00 元。

36、应付账款**(1). 应付账款列示**

√适用 □不适用

单位：元币种：人民币

项目	期末余额	期初余额
材料款	64,401,214.04	45,254,500.80
工程款	19,555,625.36	135,656.00
合计	83,956,839.40	45,390,156.80

(2). 账龄超过 1 年的重要应付账款

□适用 √不适用

其他说明

□适用 √不适用

37、预收款项**(1). 预收账款项列示**

□适用 √不适用

(2). 账龄超过 1 年的重要预收款项

□适用 √不适用

其他说明

□适用 √不适用

38、合同负债**(1). 合同负债情况**

√适用 □不适用

单位：元币种：人民币

项目	期末余额	期初余额
预收货款	39,475,578.17	23,808,053.14
合计	39,475,578.17	23,808,053.14

(2). 报告期内账面价值发生重大变动的金额和原因

□适用 √不适用

其他说明：

□适用 √不适用

39、应付职工薪酬

(1). 应付职工薪酬列示

√适用 □不适用

单位：元币种：人民币

项目	期初余额	本期增加	本期减少	期末余额
一、短期薪酬	14,895,810.44	73,278,453.49	71,812,786.69	16,361,477.24
二、离职后福利-设定提存计划	51,225.48	770,536.46	804,611.81	17,150.13
三、辞退福利		106,488.30	106,488.30	
四、一年内到期的其他福利				
合计	14,947,035.92	74,155,478.25	72,723,886.80	16,378,627.37

(2). 短期薪酬列示

√适用 □不适用

单位：元币种：人民币

项目	期初余额	本期增加	本期减少	期末余额
一、工资、奖金、津贴和补贴	14,863,595.13	64,101,008.77	62,651,803.76	16,312,800.14
二、职工福利费	185.40	4,146,304.32	4,146,304.32	185.40
三、社会保险费	13,997.91	1,549,317.47	1,547,030.28	16,285.10
其中：医疗保险费	7,528.28	1,178,464.36	1,171,009.27	14,983.37
工伤保险费	3,594.23	24,026.95	27,350.21	270.97
生育保险费	2,875.40	346,826.16	348,670.80	1,030.76
四、住房公积金	18,032.00	3,347,503.40	3,333,328.80	32,206.60
五、工会经费和职工教育经费		134,319.53	134,319.53	
六、短期带薪缺勤				
七、短期利润分享计划				
合计	14,895,810.44	73,278,453.49	71,812,786.69	16,361,477.24

(3). 设定提存计划列示

√适用 □不适用

单位：元币种：人民币

项目	期初余额	本期增加	本期减少	期末余额
1、基本养老保险	47,631.25	742,109.32	773,181.82	16,558.75
2、失业保险费	3,594.23	28,427.14	31,429.99	591.38
3、企业年金缴费				
合计	51,225.48	770,536.46	804,611.81	17,150.13

其他说明：

适用 不适用

40、应交税费

适用 不适用

单位：元币种：人民币

项目	期末余额	期初余额
增值税	2,197,885.10	1,381,627.75
企业所得税	7,407,060.52	4,431,098.13
个人所得税	52,089.11	40,523.25
城市维护建设税	214,468.95	103,175.18
教育费附加	91,915.26	44,217.94
地方教育费附加	61,276.85	29,478.62
房产税	372,962.07	239,488.74
城镇土地使用税	11,240.59	11,240.59
水利基金	1,375.22	4,919.42
印花税	16,355.60	10,285.75
合计	10,426,629.27	6,296,055.37

其他说明：

无

41、其他应付款

项目列示

适用 不适用

单位：元币种：人民币

项目	期末余额	期初余额
应付利息		
应付股利		
其他应付款	11,209,808.74	9,571,892.45
合计	11,209,808.74	9,571,892.45

其他说明：

适用 不适用

应付利息

(1). 分类列示

适用 不适用

应付股利

(1). 分类列示

适用 不适用

其他应付款**(1). 按款项性质列示其他应付款**

√适用 □不适用

单位：元币种：人民币

项目	期末余额	期初余额
单位往来	4,702,873.44	4,160,137.05
个人往来	6,200,925.16	5,110,417.04
五险一金	291,926.22	5,449.10
其他	14,083.92	295,889.26
合计	11,209,808.74	9,571,892.45

(2). 账龄超过1年的重要其他应付款

□适用 √不适用

其他说明：

□适用 √不适用

42、持有待售负债

□适用 √不适用

43、1年内到期的非流动负债

√适用 □不适用

单位：元币种：人民币

项目	期末余额	期初余额
1年内到期的长期借款		3,300,000.00
分期付息到期还本的长期借款利息	56,527.78	54,177.29
合计	56,527.78	3,354,177.29

其他说明：

无

44、其他流动负债

其他流动负债情况

√适用 □不适用

单位：元币种：人民币

项目	期末余额	期初余额
银行承兑汇票未终止确认的背书转让	1,930,000.00	400,000.00
待转销项税额	2,090,596.18	
合计	4,020,596.18	400,000.00

短期应付债券的增减变动：

□适用 √不适用

其他说明：

□适用 √不适用

45、长期借款**(1). 长期借款分类**

√适用 □不适用

单位：元币种：人民币

项目	期末余额	期初余额
抵押借款	50,000,000.00	28,050,000.00
合计	50,000,000.00	28,050,000.00

长期借款分类的说明：

无

其他说明，包括利率区间：

□适用 √不适用

46、应付债券**(1). 应付债券**

□适用 √不适用

(2). 应付债券的增减变动：（不包括划分为金融负债的优先股、永续债等其他金融工具）

□适用 √不适用

(3). 可转换公司债券的转股条件、转股时间说明

□适用 √不适用

(4). 划分为金融负债的其他金融工具说明

期末发行在外的优先股、永续债等其他金融工具基本情况

□适用 √不适用

期末发行在外的优先股、永续债等金融工具变动情况表

□适用 √不适用

其他金融工具划分为金融负债的依据说明：

□适用 √不适用

其他说明：

□适用 √不适用

47、租赁负债

□适用 √不适用

48、长期应付款

项目列示

□适用 √不适用

其他说明：

□适用 √不适用

长期应付款**(1). 按款项性质列示长期应付款**

□适用 √不适用

专项应付款**(1). 按款项性质列示专项应付款**

□适用 √不适用

49、长期应付职工薪酬

□适用 √不适用

50、预计负债

√适用 □不适用

单位：元币种：人民币

项目	期初余额	期末余额	形成原因
产品质量保证	3,522,253.67	5,514,907.34	
合计	3,522,253.67	5,514,907.34	/

其他说明，包括重要预计负债的相关重要假设、估计说明：

无

51、递延收益

递延收益情况

□适用 √不适用

涉及政府补助的项目：

□适用 √不适用

其他说明：

□适用 √不适用

52、其他非流动负债

□适用 √不适用

53、股本

√适用 □不适用

单位：元 币种：人民币

	期初余额	本次变动增减（+、-）					期末余额
		发行新股	送股	公积金转股	其他	小计	
股份总数	57,900,000.00						57,900,000.00

其他说明：

无

54、其他权益工具

(1). 期末发行在外的优先股、永续债等其他金融工具基本情况

适用 不适用

(2). 期末发行在外的优先股、永续债等金融工具变动情况表

适用 不适用

其他权益工具本期增减变动情况、变动原因说明，以及相关会计处理的依据：

适用 不适用

其他说明：

适用 不适用

55、资本公积

适用 不适用

单位：元币种：人民币

项目	期初余额	本期增加	本期减少	期末余额
资本溢价（股本溢价）	185,357,124.57			185,357,124.57
其他资本公积				
合计	185,357,124.57			185,357,124.57

其他说明，包括本期增减变动情况、变动原因说明：

无

56、库存股

适用 不适用

57、其他综合收益

适用 不适用

单位：元币种：人民币

项目	期初余额	本期发生金额					期末余额
		本期所得税前发生额	减：前期计入其他综合收益当期转入损益	减：前期计入其他综合收益当期转入留存收益	减：所得税费用	税后归属于母公司	
一、不能重分类进	-984,591.03	226,347.56			33,952.13	192,395.43	-792,195.60

损益的其他综合收益							
其中：重新计量设定受益计划变动额	-984,591.03	226,347.56			33,952.13	192,395.43	-792,195.60
二、将重分类进损益的其他综合收益							
其他综合收益合计	-984,591.03	226,347.56			33,952.13	192,395.43	-792,195.60

其他说明，包括对现金流量套期损益的有效部分转为被套期项目初始确认金额调整：
无

58、专项储备

适用 不适用

59、盈余公积

适用 不适用

单位：元币种：人民币

项目	期初余额	本期增加	本期减少	期末余额
法定盈余公积	19,769,731.31	5,986,715.23		25,756,446.54
任意盈余公积				
储备基金				
企业发展基金				
其他				
合计	19,769,731.31	5,986,715.23		25,756,446.54

盈余公积说明，包括本期增减变动情况、变动原因说明：

无

60、未分配利润

适用 不适用

单位：元币种：人民币

项目	本期	上期
调整前上期末未分配利润	150,587,322.17	102,057,617.05
调整期初未分配利润合计数(调增+, 调减-)		
调整后期初未分配利润	150,587,322.17	102,057,617.05
加：本期归属于母公司所有者的净利润	71,657,095.31	53,555,248.11
减：提取法定盈余公积	5,986,715.23	5,025,542.99
提取任意盈余公积		
提取一般风险准备		
应付普通股股利	28,950,000.00	

转作股本的普通股股利		
期末未分配利润	187,307,702.25	150,587,322.17

调整期初未分配利润明细:

- 1、由于《企业会计准则》及其相关新规定进行追溯调整，影响期初未分配利润 0.00 元。
- 2、由于会计政策变更，影响期初未分配利润 0.00 元。
- 3、由于重大会计差错更正，影响期初未分配利润 0.00 元。
- 4、由于同一控制导致的合并范围变更，影响期初未分配利润 0.00 元。
- 5、其他调整合计影响期初未分配利润 0.00 元。

61、营业收入和营业成本

(1). 营业收入和营业成本情况

适用 不适用

单位：元币种：人民币

项目	本期发生额		上期发生额	
	收入	成本	收入	成本
主营业务	300,015,485.34	121,723,589.46	282,382,321.37	120,712,735.41
其他业务	9,963,661.50	5,450,170.21	9,045,613.88	5,479,450.96
合计	309,979,146.84	127,173,759.67	291,427,935.25	126,192,186.37

(2). 合同产生的收入的情况

适用 不适用

合同产生的收入说明:

适用 不适用

(3). 履约义务的说明

适用 不适用

(4). 分摊至剩余履约义务的说明

适用 不适用

其他说明:

项目	本期金额	上期金额
主营业务收入	300,015,485.34	282,382,321.37
其中：销售商品	270,693,217.57	256,835,859.04
提供维保维修费	29,322,267.77	25,546,462.33
其他业务收入	9,963,661.50	9,045,613.88
其中：租金收入	6,890,563.17	6,659,428.27
材料销售	3,073,098.33	2,386,185.61
合计	309,979,146.84	291,427,935.25

62、税金及附加

√适用 □不适用

单位：元币种：人民币

项目	本期发生额	上期发生额
城市维护建设税	1,136,675.33	1,568,724.92
教育费附加	516,269.58	672,310.67
房产税	1,447,910.18	1,422,217.10
城镇土地使用税	44,962.36	43,408.51
车船税	4,950.00	1,860.00
印花税	106,269.36	113,155.54
地方教育费附加	342,681.34	448,207.09
水利基金	6,170.48	6,288.05
合计	3,605,888.63	4,276,171.88

其他说明：

无

63、销售费用

√适用 □不适用

单位：元币种：人民币

项目	本期发生额	上期发生额
工薪支出	19,854,302.38	16,321,475.71
差旅费	5,877,175.17	8,773,957.18
业务招待费	5,786,295.57	6,682,269.82
售后服务费	5,172,006.23	3,872,770.02
展览宣传费	1,489,388.16	1,909,982.76
折旧摊销费	1,278,946.05	1,351,109.63
办公费	755,045.80	789,725.49
招标费	586,524.16	746,652.99
车辆使用费	287,787.55	599,214.99
会务咨询费	80,524.82	1,686,791.92
运输费		1,964,043.15
其他费用	1,534,344.76	973,399.96
合计	42,702,340.65	45,671,393.62

其他说明：

无

64、管理费用

√适用 □不适用

单位：元币种：人民币

项目	本期发生额	上期发生额
工薪支出	12,314,712.12	14,217,539.25
折旧摊销费	9,193,617.60	8,337,768.03
差旅费	1,687,019.85	2,083,657.19
办公费	1,685,119.47	2,278,356.30

中介服务费	1,437,520.13	2,088,497.18
租赁及水电费	1,462,554.95	2,113,726.21
业务招待费	1,095,711.55	1,561,854.06
其他费用	2,117,396.18	1,439,589.15
合计	30,993,651.85	34,120,987.37

其他说明：

无

65、研发费用

√适用 □不适用

单位：元币种：人民币

项目	本期发生额	上期发生额
职工薪酬	17,542,888.59	12,147,788.23
材料费	8,267,985.90	5,606,496.37
技术服务费	2,318,638.29	2,010,336.14
差旅费	1,720,587.25	1,663,553.21
折旧及摊销	1,602,955.09	1,328,719.98
办公费	164,708.78	106,114.71
其他费用	624,594.95	386,694.28
合计	32,242,358.85	23,249,702.92

其他说明：

无

66、财务费用

√适用 □不适用

单位：元币种：人民币

项目	本期发生额	上期发生额
利息费用	3,233,882.62	2,793,520.73
减：利息收入	-935,556.05	-787,880.39
汇兑损益	659,063.67	-104,940.00
未实现融资收益	-225,718.87	-636,714.76
手续费	767,552.44	442,043.61
合计	3,499,223.81	1,706,029.19

其他说明：

无

67、其他收益

√适用 □不适用

单位：元币种：人民币

项目	本期发生额	上期发生额
政府补助	18,962,897.31	14,177,870.51
进项税加计抵减	130,255.89	44,955.47
代扣个人所得税手续费	3,519.17	10,572.45
合计	19,096,672.37	14,233,398.43

其他说明：

计入其他收益的政府补助

补助项目	本期金额	上期金额	与资产相关/与收益相关
与资产相关政府补助			与资产相关
与收益相关政府补助	18,962,897.31	14,177,870.51	与收益相关
合计	18,962,897.31	14,177,870.51	

68、投资收益

√适用 □不适用

单位：元币种：人民币

项目	本期发生额	上期发生额
权益法核算的长期股权投资收益		-218,255.19
处置长期股权投资产生的投资收益		
交易性金融资产在持有期间的投资收益		
其他权益工具投资在持有期间取得的股利收入		
债权投资在持有期间取得的利息收入		
其他债权投资在持有期间取得的利息收入		
处置交易性金融资产取得的投资收益		
处置其他权益工具投资取得的投资收益		
处置债权投资取得的投资收益		
处置其他债权投资取得的投资收益		
合计		-218,255.19

其他说明：

无

69、净敞口套期收益

□适用 √不适用

70、公允价值变动收益

□适用 √不适用

71、信用减值损失

√适用 □不适用

单位：元币种：人民币

项目	本期发生额	上期发生额
应收账款坏账损失	7,564,299.09	5,304,251.38
其他应收款坏账损失	-96,983.31	1,065,511.98
长期应收款坏账损失	831,940.18	-255,300.36
合计	8,299,255.96	6,114,463.00

其他说明：

无

72、资产减值损失

√适用 □不适用

单位：元币种：人民币

项目	本期发生额	上期发生额
合同资产减值损失	82,592.16	
合计	82,592.16	

其他说明：

无

73、资产处置收益

√适用 □不适用

单位：元币种：人民币

项目	本期发生额	上期发生额
固定资产处置收益	76,055.42	-45,210.82
合计	76,055.42	-45,210.82

其他说明：

无

74、营业外收入

营业外收入情况

√适用 □不适用

单位：元币种：人民币

项目	本期发生额	上期发生额	计入当期非经常性损益的金额
其他	36,711.15	123,646.36	36,711.15
合计	36,711.15	123,646.36	36,711.15

计入当期损益的政府补助

□适用 √不适用

其他说明：

□适用 √不适用

75、营业外支出

√适用 □不适用

单位：元币种：人民币

项目	本期发生额	上期发生额	计入当期非经常性损益的金额
对外捐赠	130,000.00	60,000.00	130,000.00
非流动资产毁损报废损失	7,428.45	2,676.63	7,428.45
其他	348,264.58	82,725.47	348,264.58

合计	485,693.03	145,402.10	485,693.03
----	------------	------------	------------

其他说明：

无

76、所得税费用

(1). 所得税费用表

√适用 □不适用

单位：元币种：人民币

项目	本期发生额	上期发生额
当期所得税费用	11,696,799.71	10,918,770.55
递延所得税费用	-2,164,877.00	-1,292,983.47
合计	9,531,922.71	9,625,787.08

(2). 会计利润与所得税费用调整过程

√适用 □不适用

单位：元币种：人民币

项目	本期发生额
利润总额	80,103,821.17
按法定/适用税率计算的所得税费用	12,015,573.18
子公司适用不同税率的影响	465,435.06
调整以前期间所得税的影响	27,610.21
非应税收入的影响	
不可抵扣的成本、费用和损失的影响	970,441.39
使用前期未确认递延所得税资产的可抵扣亏损的影响	-659,010.76
本期未确认递延所得税资产的可抵扣暂时性差异或可抵扣亏损的影响	1,273,661.89
研发加计扣除的影响	-4,561,788.26
所得税费用	9,531,922.71

其他说明：

□适用 √不适用

77、其他综合收益

√适用 □不适用

其他综合收益各项目及其所得税影响和转入损益情况以及其他综合收益各项目的调节情况详见“第十一节财务报告”之“七、57 其他综合收益”

78、现金流量表项目

(1). 收到的其他与经营活动有关的现金

√适用 □不适用

单位：元币种：人民币

项目	本期发生额	上期发生额
收回暂付款及收到暂收款	15,139,249.00	5,436,125.08
利息收入	935,556.05	787,880.39

政府补助	11,038,860.29	3,195,193.83
房租收入	6,671,094.13	6,478,917.04
其他	36,813.89	121,431.81
合计	33,821,573.36	16,019,548.15

收到的其他与经营活动有关的现金说明：

无

(2). 支付的其他与经营活动有关的现金

适用 不适用

单位：元币种：人民币

项目	本期发生额	上期发生额
办公费	2,604,874.05	3,174,196.50
材料费	8,267,985.90	5,606,496.37
差旅费	9,284,782.27	12,521,167.58
车辆使用费	287,787.55	599,214.99
会务咨询费	80,524.82	1,686,791.92
展览宣传费	1,489,388.16	1,909,982.76
技术服务费	2,318,638.29	2,010,336.14
租赁及水电费	1,462,554.95	2,113,726.21
其他费用	3,917,364.87	3,206,441.56
手续费	767,552.44	442,043.61
售后服务费	3,179,352.56	3,127,504.11
业务招待费	6,882,007.12	8,244,123.88
运输费		1,964,043.15
中介服务费	1,437,520.13	2,088,497.18
支付的营业外支出	478,264.58	142,725.47
与其他单位往来	13,145,619.46	16,210,246.80
合计	55,604,217.15	65,047,538.23

支付的其他与经营活动有关的现金说明：

无

(3). 收到的其他与投资活动有关的现金

适用 不适用

(4). 支付的其他与投资活动有关的现金

适用 不适用

(5). 收到的其他与筹资活动有关的现金

适用 不适用

单位：元币种：人民币

项目	本期发生额	上期发生额
收到的资金往来款	2,163,375.73	1,416,824.49
合计	2,163,375.73	1,416,824.49

收到的其他与筹资活动有关的现金说明：

无

(6). 支付的其他与筹资活动有关的现金

√适用 □不适用

单位：元币种：人民币

项目	本期发生额	上期发生额
支付的资金往来款	150,340.27	687.54
支付上市发行费用	2,511,320.74	
合计	2,661,661.01	687.54

支付的其他与筹资活动有关的现金说明：

无

79、现金流量表补充资料

(1). 现金流量表补充资料

√适用 □不适用

单位：元币种：人民币

补充资料	本期金额	上期金额
1. 将净利润调节为经营活动现金流量：		
净利润	70,571,898.46	54,419,390.50
加：资产减值准备	82,592.16	
信用减值损失	8,299,255.96	6,114,463.00
固定资产折旧、油气资产折耗、生产性生物资产折旧	12,857,624.83	12,093,711.29
使用权资产摊销		
无形资产摊销	2,937,452.57	2,969,035.37
长期待摊费用摊销	1,288,644.49	955,179.14
处置固定资产、无形资产和其他长期资产的损失（收益以“-”号填列）	-76,055.42	45,210.82
固定资产报废损失（收益以“-”号填列）	7,428.45	2,676.63
公允价值变动损失（收益以“-”号填列）		
财务费用（收益以“-”号填列）	3,667,227.42	2,156,805.97
投资损失（收益以“-”号填列）		218,255.19
递延所得税资产减少（增加以“-”号填列）	-1,951,577.00	-1,079,683.47
递延所得税负债增加（减少以“-”号填列）	-213,300.00	-213,300.00
存货的减少（增加以“-”号填列）	-10,995,840.98	-10,739,571.90
经营性应收项目的减少（增加以“-”号填列）	-35,841,617.00	-44,810,688.22
经营性应付项目的增加（减少以“-”号填列）	66,607,578.94	32,167,409.93
其他		

经营活动产生的现金流量净额	117,241,312.88	54,298,894.25
2. 不涉及现金收支的重大投资和筹资活动:		
债务转为资本		
一年内到期的可转换公司债券		
融资租入固定资产		
3. 现金及现金等价物净变动情况:		
现金的期末余额	156,282,709.52	60,965,216.14
减: 现金的期初余额	60,965,216.14	71,185,564.67
加: 现金等价物的期末余额		
减: 现金等价物的期初余额		
现金及现金等价物净增加额	95,317,493.38	-10,220,348.53

(2). 本期支付的取得子公司的现金净额

□适用 √不适用

(3). 本期收到的处置子公司的现金净额

□适用 √不适用

(4). 现金和现金等价物的构成

√适用 □不适用

单位: 元币种: 人民币

项目	期末余额	期初余额
一、现金	156,282,709.52	60,965,216.14
其中: 库存现金	50,992.79	52,972.80
可随时用于支付的银行存款	156,231,712.35	60,912,243.34
可随时用于支付的其他货币资金	4.38	
可用于支付的存放中央银行款项		
存放同业款项		
拆放同业款项		
二、现金等价物		
其中: 三个月内到期的债券投资		
三、期末现金及现金等价物余额	156,282,709.52	60,965,216.14
其中: 母公司或集团内子公司使用受限制的现金和现金等价物		

其他说明:

□适用 √不适用

80、所有者权益变动表项目注释

说明对上年期末余额进行调整的“其他”项目名称及调整金额等事项:

□适用 √不适用

81、所有权或使用权受到限制的资产

√适用 □不适用

单位：元币种：人民币

项目	期末账面价值	受限原因
货币资金	16,187,119.77	保证金
固定资产	62,641,722.45	借款抵押
无形资产	5,486,954.84	借款抵押
投资性房地产	85,707,730.85	借款抵押
合计	170,023,527.91	/

其他说明：

无

82、外币货币性项目**(1). 外币货币性项目**

√适用 □不适用

单位：元

项目	期末外币余额	折算汇率	期末折算人民币余额
货币资金			273,653.06
其中：欧元	34,100.07	8.0250	273,653.06
短期借款			26,964,000.00
其中：欧元	3,360,000.00	8.0250	26,964,000.00

其他说明：

无

(2). 境外经营实体说明，包括对于重要的境外经营实体，应披露其境外主要经营地、记账本位币及选择依据，记账本位币发生变化的还应披露原因

□适用 √不适用

83、套期

□适用 √不适用

84、政府补助**(1). 政府补助基本情况**

√适用 □不适用

单位：元币种：人民币

种类	金额	列报项目	计入当期损益的金额
稳岗补贴	248,541.90	其他收益	248,541.90
江苏省 2019 年度省高新技术企业培育资金	50,000.00	其他收益	50,000.00
增值税返还	7,924,037.02	其他收益	7,924,037.02
南太湖精英计划区补	1,870,000.00	其他收益	1,870,000.00
疫情期间返工补贴	19,108.40	其他收益	19,108.40
国外专利授权资助补	50,000.00	其他收益	50,000.00

贴			
2019 年省级现代服务业补贴	1,000,000.00	其他收益	1,000,000.00
2020 年度苏州市市级打造先进制补贴	3,200,000.00	其他收益	3,200,000.00
国内授权发明专利资助	462,000.00	其他收益	462,000.00
2020 年度第九批科技创新载体	100,000.00	其他收益	100,000.00
2020 年度第一批省级工业和信息产业转型升级专项资金	500,000.00	其他收益	500,000.00
2020 年度国家知识产权运营补贴	300,000.00	其他收益	300,000.00
征地补贴	2,639.79	其他收益	2,639.79
广州市财务局科技小巨人拨款	40,000.00	其他收益	40,000.00
苏州市核心技术产品补贴园区配套奖励补贴	527,700.00	其他收益	527,700.00
苏州市 2020 年企业知识产权登峰行动计划项目经费	300,000.00	其他收益	300,000.00
专利授权资助	5,000.00	其他收益	5,000.00
招用毕业生补贴	1,000.00	其他收益	1,000.00
服务业高质量发展引导资金	2,000,000.00	其他收益	2,000,000.00
专利补贴	5,500.00	其他收益	5,500.00
瞪羚培育工程企业成长奖励	230,000.00	其他收益	230,000.00
苏州工业园区科技发展资金知识产权专利补助	5,000.00	其他收益	5,000.00
社保公积金退缴款	8,016.24	其他收益	8,016.24
湖州市区社会保险费返还	81,042.99	其他收益	81,042.99
生育津贴	17,955.17	其他收益	17,955.17
护理津贴	15,355.80	其他收益	15,355.80
苏州市科技贷款贴息	104,300.00	冲减当期财务费用	104,300.00
合计	19,067,197.31		19,067,197.31

(2). 政府补助退回情况

□适用 √不适用

其他说明：

无

85、其他

□适用 √不适用

八、合并范围的变更

1、非同一控制下企业合并

适用 不适用

2、同一控制下企业合并

适用 不适用

3、反向购买

适用 不适用

4、 处置子公司

是否存在单次处置对子公司投资即丧失控制权的情形

适用 不适用

其他说明：

适用 不适用

5、 其他原因的合并范围变动

说明其他原因导致的合并范围变动（如，新设子公司、清算子公司等）及其相关情况：

适用 不适用

6、 其他

适用 不适用

九、在其他主体中的权益

1、在子公司中的权益

(1). 企业集团的构成

√适用 □不适用

子公司名称	主要经营地	注册地	业务性质	持股比例(%)		取得方式
				直接	间接	
苏州艾隆工程技术有限公司	苏州	苏州	设备安装	100.00		设立
苏州艾洁医疗科技有限公司	苏州	苏州	代理销售	70.00		设立
苏州艾隆信息技术有限公司	苏州	苏州	信息服务业	35.00		设立
广州艾隆医疗科技有限公司	广州	广州	代理销售	100.00		设立
苏州医橙网医疗科技有限公司	苏州	苏州	信息服务业	100.00		设立
安徽艾隆科技有限公司	安徽	安徽	代理销售	35.00		设立
苏州优点优唯医疗科技有限公司	苏州	苏州	代理销售	70.00		非同一控制下的企业合并
浙江艾隆科技有限公司	湖州	湖州	设备制造	100.00		设立

在子公司的持股比例不同于表决权比例的说明：

无

持有半数或以下表决权但仍控制被投资单位、以及持有半数以上表决权但不控制被投资单位的依据：

无

对于纳入合并范围的重要的结构化主体，控制的依据：

无

确定公司是代理人还是委托人的依据：

无

其他说明：

公司系苏州艾隆信息技术有限公司和安徽艾隆科技有限公司第一大股东，拥有董事会三分之二的表决权，对苏州艾隆信息技术有限公司和安徽艾隆科技有限公司形成控制，根据《企业会计准则第 33 号——合并财务报表》规定，纳入合并范围。

(2). 重要的非全资子公司

适用 不适用

(3). 重要非全资子公司的主要财务信息

适用 不适用

(4). 使用企业集团资产和清偿企业集团债务的重大限制

适用 不适用

(5). 向纳入合并财务报表范围的结构化主体提供的财务支持或其他支持

适用 不适用

其他说明：

适用 不适用

2、 在子公司的所有者权益份额发生变化且仍控制子公司的交易

适用 不适用

3、 在合营企业或联营企业中的权益

适用 不适用

4、 重要的共同经营

适用 不适用

5、 在未纳入合并财务报表范围的结构化主体中的权益

未纳入合并财务报表范围的结构化主体的相关说明：

适用 不适用

6、 其他

适用 不适用

十、与金融工具相关的风险

适用 不适用

本公司在经营过程中面临各种金融风险：信用风险、市场风险和流动性风险。公司董事会全面负责风险管理目标和政策的确定，并对风险管理目标和政策承担最终责任，公司各职能部门和风险管理部共同设定本部门风险管理目标，各职能部门负责落实实施，风险管理部进行跟踪

检查，确保风险管理目标和政策得以有效执行。董事会通过风险管理部门递交的报告来审查已执行程序的有效性以及风险管理目标和政策的合理性。

本公司风险管理的总体目标是在不过度影响公司竞争力和应变力的情况下，制定尽可能降低风险的风险管理政策。

(一) 信用风险

信用风险是指金融工具的一方不履行义务，造成另一方发生财务损失的风险。本公司主要面临赊销导致的客户信用风险。在签订新合同之前，本公司会对新客户的信用风险进行评估，包括外部信用评级和在某些情况下的银行资信证明（当此信息可获取时）。公司对每一客户均设置了赊销限额，该限额为无需获得额外批准的最大额度。

公司通过对已有客户信用评级的季度监控以及应收账款账龄分析的月度审核来确保公司的整体信用风险在可控的范围内。在监控客户的信用风险时，按照客户的信用特征对其分组。被评为“高风险”级别的客户会放在受限制客户名单里，并且只有在额外批准的前提下，公司才可在未来期间内对其赊销，否则必须要求其提前支付相应款项。

(二) 市场风险

金融工具的市场风险，是指金融工具的公允价值或未来现金流量因市场价格变动而发生波动的风险，包括汇率风险、利率风险和其他价格风险。

(1) 利率风险

利率风险，是指金融工具的公允价值或未来现金流量因市场利率变动而发生波动的风险。截至 2020 年 12 月 31 日，本公司面临的利率风险主要来源于银行长期借款。

(2) 汇率风险

汇率风险，是指金融工具的公允价值或未来现金流量因外汇汇率变动而发生波动的风险。本公司尽可能将外币收入与外币支出相匹配以降低汇率风险。此外，公司还可能签署远期外汇合约或货币互换合约以达到规避汇率风险的目的。截至 2020 年 12 月 31，本公司未签署任何远期外汇合约或货币互换合约。

本公司面临的汇率风险主要来源于以欧元计价的金融资产和金融负债。

(3) 其他价格风险

无

(三) 流动性风险

流动性风险，是指企业在履行以交付现金或其他金融资产的方式结算的义务时发生资金短缺的风险。本公司的政策是确保拥有充足的现金以偿还到期债务。流动性风险由本公司的财务部门集中控制。财务部门通过监控现金余额、可随时变现的有价证券以及对未来 12 个月现金流量的滚动预测，确保公司在所有合理预测的情况下拥有充足的资金偿还债务。

十一、 公允价值的披露

1、 以公允价值计量的资产和负债的期末公允价值

√适用 □不适用

公允价值计量所使用的输入值划分为三个层次：

第一层次输入值是在计量日能够取得的相同资产或负债在活跃市场上未经调整的报价。

第二层次输入值是除第一层次输入值外相关资产或负债直接或间接可观察的输入值。

第三层次输入值是相关资产或负债的不可观察输入值。

公允价值计量结果所属的层次，由对公允价值计量整体而言具有重要意义的输入值所属的最低层次决定。

单位：元币种：人民币

项目	期末公允价值			
	第一层次公允价值计量	第二层次公允价值计量	第三层次公允价值计量	合计
一、持续的公允价值计量				
（一）交易性金融资产				
1. 以公允价值计量且变动计入当期损益的金融资产				
（1）债务工具投资				
（2）权益工具投资				
（3）衍生金融资产				
2. 指定以公允价值计量且其变动计入当期损益的金融资产				
（1）债务工具投资				
（2）权益工具投资				
（二）其他债权投资				
（三）其他权益工具投资			4,008,005.18	4,008,005.18
（四）投资性房地产				
1. 出租用的土地使用权				
2. 出租的建筑物				
3. 持有并准备增值后转让的土地使用权				
（五）生物资产				
1. 消耗性生物资产				
2. 生产性生物资产				
持续以公允价值计量的资产总额			4,008,005.18	4,008,005.18
（六）交易性金融负债				
1. 以公允价值计量且变动计入当期损益的金融负债				
其中：发行的交易性债券				
衍生金融负债				
其他				
2. 指定为以公允价值计量且变动计入当期损益的金融负债				
持续以公允价值计量的负债总额				
二、非持续的公允价值				

计量				
(一) 持有待售资产				
非持续以公允价值计量的资产总额				
非持续以公允价值计量的负债总额				

2、持续和非持续第一层次公允价值计量项目市价的确定依据

适用 不适用

3、持续和非持续第二层次公允价值计量项目，采用的估值技术和重要参数的定性及定量信息

适用 不适用

4、持续和非持续第三层次公允价值计量项目，采用的估值技术和重要参数的定性及定量信息

适用 不适用

期末交易性金融资产权益工具投资主要系对苏州金艾特科技有限公司股权投资（非上市公司股权投资）4,008,005.18元，公司由于用以确定公允价值的近期信息不足，成本或者享有对方账面价值代表了该范围内对公允价值的最佳估计，故按照相关成本或享有对方账面价值作为公允价值列报。

5、持续的第三层次公允价值计量项目，期初与期末账面价值间的调节信息及不可观察参数敏感性分析

适用 不适用

6、持续的公允价值计量项目，本期内发生各层级之间转换的，转换的原因及确定转换时点的政策

适用 不适用

7、本期内发生的估值技术变更及变更原因

适用 不适用

8、不以公允价值计量的金融资产和金融负债的公允价值情况

适用 不适用

9、其他

适用 不适用

十二、关联方及关联交易

1、本企业的母公司情况

适用 不适用

单位：万元币种：人民币

母公司名称	注册地	业务性质	注册资本	母公司对本企业的持股比例 (%)	母公司对本企业的表决权比例 (%)
/	/	/	/	/	/

本企业的母公司情况的说明

无

本企业最终控制方是张银花

其他说明：

无

2、本企业的子公司情况

本企业子公司的情况详见“第十一节财务报告”之“九、1、（1）企业集团的构成”

√适用 □不适用

无

3、本企业合营和联营企业情况

本企业重要的合营或联营企业详见附注

□适用 √不适用

本期与本公司发生关联方交易，或前期与本公司发生关联方交易形成余额的其他合营或联营企业情况如下

√适用 □不适用

合营或联营企业名称	与本企业关系
苏州云诊医疗科技有限公司	具有重大影响

其他说明

□适用 √不适用

4、其他关联方情况

√适用 □不适用

其他关联方名称	其他关联方与本企业关系
苏州金艾特科技有限公司	公司参股的公司
苏州艾科智能科技有限公司	公司董事许海成之弟许江波持股 100%并任该公司监事
苏州微清医疗器械有限公司	公司监事会主席董秋明任该公司董事
苏州工业园区独墅汇后勤服务中心	实际控制人之弟媳金月妹经营的个体工商户
苏州工业园区艾隆壹号后勤服务部	实际控制人之弟张红平经营的个体工商户
苏州享药智能科技有限公司	公司子公司苏州艾隆工程技术有限公司曾持有其 20% 的股权
苏州欧药世智慧医疗科技有限公司	公司 2019 年参股的公司
莱恩佳辰（苏州）纳米科技有限公司	许海成之配偶刘轶佳任副董事长兼总经理
无锡星洲医药有限公司	周红霞之姐周文娅持股 31.86%任副董事长；周红霞之弟周平持股 12.25%任董事兼总经理
许海成	公司股东、董事、副总经理

其他说明

无

5、关联交易情况

(1). 购销商品、提供和接受劳务的关联交易

采购商品/接受劳务情况表

适用 不适用

单位：元币种：人民币

关联方	关联交易内容	本期发生额	上期发生额
苏州云诊医疗科技有限公司	体检费		5,437.80
苏州金艾特科技有限公司	材料采购	416,106.19	
苏州金艾特科技有限公司	服务费		924,433.96
苏州工业园区独墅汇后勤服务中心	服务采购	69,320.00	628,008.00
苏州工业园区艾隆壹号后勤服务部	服务采购	14,950.00	112,806.00
苏州欧药世智慧医疗科技有限公司	材料采购	113,962.26	26,548.65

出售商品/提供劳务情况表

适用 不适用

单位：元币种：人民币

关联方	关联交易内容	本期发生额	上期发生额
苏州金艾特科技有限公司	材料销售	218,619.47	
苏州艾科智能科技有限公司	产品销售		2,831,858.40

购销商品、提供和接受劳务的关联交易说明

适用 不适用

(2). 关联受托管理/承包及委托管理/出包情况

本公司受托管理/承包情况表：

适用 不适用

关联托管/承包情况说明

适用 不适用

本公司委托管理/出包情况表

适用 不适用

关联管理/出包情况说明

适用 不适用

(3). 关联租赁情况

本公司作为出租方：

适用 不适用

单位：元币种：人民币

承租方名称	租赁资产种类	本期确认的租赁收入	上期确认的租赁收入
苏州金艾特科技有限公司	房屋	81,306.50	195,135.60

苏州云诊医疗科技有限公司	房屋	12,390.00	99,769.45
苏州艾科智能科技有限公司	房屋	219,428.57	288,000.00
苏州微清医疗器械有限公司	房屋		11,384.76
苏州亨药智能科技有限公司	房屋	200,000.00	200,000.00
莱恩佳辰(苏州)纳米科技有限公司	房屋	8,166.67	
苏州金艾特科技有限公司	水电	749.92	10,691.87
苏州云诊医疗科技有限公司	水电	1,277.94	3,362.40
苏州艾科智能科技有限公司	水电	14,027.40	14,645.89
苏州亨药智能科技有限公司	水电	14,247.49	14,595.95
苏州欧药世智慧医疗科技有限公司	水电	288.01	588.11

本公司作为承租方：

适用 不适用

关联租赁情况说明

适用 不适用

(4). 关联担保情况

本公司作为担保方

适用 不适用

本公司作为被担保方

适用 不适用

单位：万元币种：人民币

担保方	担保金额	担保起始日	担保到期日	担保是否已经履行完毕
张银花	4,000.00	2016/12/1	2021/11/30	否
张银花	16,000.00	2019/12/3	2020/11/26	是

关联担保情况说明

适用 不适用

(5). 关联方资金拆借

适用 不适用

单位：元币种：人民币

关联方	拆借金额	起始日	到期日	说明
拆出				
苏州云诊医疗科技有限公司	225,000.00	2018/4/17	2020/9/24	资金周转

(6). 关联方资产转让、债务重组情况

适用 不适用

(7). 关键管理人员报酬

适用 不适用

单位：万元币种：人民币

项目	本期发生额	上期发生额
关键管理人员报酬	259.80	228.49

(8). 其他关联交易

□适用 √不适用

6、关联方应收应付款项

(1). 应收项目

√适用 □不适用

单位:元币种:人民币

项目名称	关联方	期末余额		期初余额	
		账面余额	坏账准备	账面余额	坏账准备
应收账款	苏州艾科智能科技有限公司	1,642,000.00	164,200.00	2,342,000.00	117,100.00
	苏州欧药世智慧医疗科技有限公司			92,035.40	4,601.77
其他应收款	苏州金艾特科技有限公司			18,674.04	933.70
	苏州云诊医疗科技有限公司	92,221.00	8,500.15	330,230.50	27,619.03
	苏州艾科智能科技有限公司	51,600.00	2,580.00	48,000.00	2,400.00
	苏州享药智能科技有限公司	164,882.30	8,244.12	56,523.43	2,826.17
	莱恩佳辰(苏州)纳米科技有限公司	8,575.00	428.75		
长期应收款	无锡星洲医药有限公司			595,964.60	29,798.23

(2). 应付项目

√适用 □不适用

单位:元币种:人民币

项目名称	关联方	期末账面余额	期初账面余额
应付账款	苏州金艾特科技有限公司		89,500.00
	苏州艾科智能科技有限公司	10,283.00	10,283.00
其他应付款	许海成		6,510.70

7、关联方承诺

□适用 √不适用

8、其他

适用 不适用

十三、股份支付

1、股份支付总体情况

适用 不适用

2、以权益结算的股份支付情况

适用 不适用

3、以现金结算的股份支付情况

适用 不适用

4、股份支付的修改、终止情况

适用 不适用

5、其他

适用 不适用

十四、承诺及或有事项

1、重要承诺事项

适用 不适用

资产负债表日存在的对外重要承诺、性质、金额

(1) 2019年12月3日,苏州艾隆科技股份有限公司与中国民生银行股份有限公司苏州分行签订了以苏(2019)苏州工业园区不动产权第0000012号土地使用权为抵押物,编号2019年苏(园)最高抵字1020号的《最高额抵押合同》,为苏州艾隆科技股份有限公司与中国民生银行股份有限公司苏州工业园区支行签订的合同编号为2019年苏(园)固借字第1020号的《固定资产贷款借款合同》形成的借款(期限为2020/02/10-2025/12/31)提供担保。截止2020年12月31日,上述抵押合同下无借款余额。

(2) 2020年9月15日,苏州艾隆科技股份有限公司与国家开发银行苏州分行签订了以苏工园国用(2012)第00136号土地使用权、苏房权证园区字第00683745号房产为抵押物,编号322020200100001088的《抵押合同》,为苏州艾隆科技股份有限公司与国家开发银行苏州市分行签订的合同编号为322020200100001088的《人民币资金借款合同》形成的借款(期限为2020/09/15-2022/09/15)提供担保。截止2020年12月31日,上述抵押合同涉及的借款余额为5,000.00万元。

2、或有事项

(1). 资产负债表日存在的重要或有事项

√适用 □不适用

2020年6月1日,苏州艾隆科技股份有限公司与华侨银行有限公司签订合同编号为E/2020/123692/CP/THK/LCB号《贷款协议》,贷款金额336.00万欧元,贷款期限为2020年6月16日至2021年6月16日,贷款利率为1.5%/年。截至2020年12月31日,该项贷款余额为336.00万欧元。

该笔贷款由宁波银行股份有限公司苏州分行提供保函保证。2020年6月10日苏州艾隆科技股份有限公司与宁波银行股份有限公司苏州分行就上述外币借款签订编号为07500BH209L3EHK的《开立保函协议及附属条款》,由宁波银行股份有限公司苏州分行开立金额为336万欧元受益人为华侨银行有限公司的融资性保函。

根据该保函协议及附属条款,公司无需存入保证金,但保函有效期内,如发生汇率变动等可能影响保函担保项下债务清偿的情形,银行有权要求公司按要求及时补充保证金或提供其他反担保措施。截至报告期末未发生上述情况。

(2). 公司没有需要披露的重要或有事项,也应予以说明:

□适用 √不适用

3、其他

□适用 √不适用

十五、 资产负债表日后事项

1、 重要的非调整事项

√适用 □不适用

单位:元币种:人民币

项目	内容	对财务状况和经营成果的影响数	无法估计影响数的原因
重要的对外投资	处置金艾特19%股权	不适用	不适用

根据公司第三届董事会第十七次会议审议通过的《关于转让参股公司全部股权的议案》,艾隆科技拟以494万元交易对价向金艾特实际控制人董振海转让公司所持有的金艾特19%的股权。

2、 利润分配情况

√适用 □不适用

单位:元币种:人民币

拟分配的利润或股利	23,160,000.00
经审议批准宣告发放的利润或股利	

根据公司第三届董事会第十七次会议审议通过的《关于2020年度利润分配的议案》公司拟向全体股东每10股派发现金红利3元(含税)。截至2021年3月31日,公司总股本77,200,000股(具体分配时以公司截止至股权登记日的实际股份总数为准),以此计算合计拟派发现金红利23,160,000.00元(含税)。

3、 销售退回

适用 不适用

4、 其他资产负债表日后事项说明

适用 不适用

十六、 其他重要事项

1、 前期会计差错更正

(1). 追溯重述法

适用 不适用

(2). 未来适用法

适用 不适用

2、 债务重组

适用 不适用

3、 资产置换

(1). 非货币性资产交换

适用 不适用

(2). 其他资产置换

适用 不适用

4、 年金计划

适用 不适用

5、 终止经营

适用 不适用

6、 分部信息

(1). 报告分部的确定依据与会计政策

适用 不适用

(2). 报告分部的财务信息

适用 不适用

(3). 公司无报告分部的，或者不能披露各报告分部的资产总额和负债总额的，应说明原因

适用 不适用

(4). 其他说明

适用 不适用

7、其他对投资者决策有影响的重要交易和事项

适用 不适用

8、其他

适用 不适用

十七、母公司财务报表主要项目注释

1、应收账款

(1). 按账龄披露

适用 不适用

单位：元币种：人民币

账龄	期末账面余额
1 年以内小计	101,313,351.44
1 至 2 年	40,953,855.04
2 至 3 年	7,191,525.38
3 年以上	
3 至 4 年	7,956,200.00
4 至 5 年	417,500.00
5 年以上	165,000.00
合计	157,997,431.86

(2). 按坏账计提方法分类披露

√适用 □不适用

单位：元币种：人民币

类别	期末余额					期初余额				
	账面余额		坏账准备		账面价值	账面余额		坏账准备		账面价值
	金额	比例 (%)	金额	计提比例 (%)		金额	比例 (%)	金额	计提比例 (%)	
按单项计提坏账准备										
其中：										
按组合计提坏账准备	157,997,431.86	100.00	14,918,583.68	9.44	143,078,848.18	160,413,205.97	100.00	10,432,082.66	6.50	149,981,123.31
其中：										
组合一（合并关联方）	17,540,540.08	11.10			17,540,540.08	16,577,749.58	10.33			16,577,749.58

组合二 (账龄)	140,456,891.78	88.90	14,918,583.68	10.62	125,538,308.10	143,835,456.39	89.67	10,432,082.66	7.25	133,403,373.73
合计	157,997,431.86	100.00	14,918,583.68		143,078,848.18	160,413,205.97	100.00	10,432,082.66		149,981,123.31

按单项计提坏账准备:

适用 不适用

按组合计提坏账准备:

适用 不适用

组合计提项目: 组合二(账龄)

单位: 元 币种: 人民币

名称	期末余额		
	应收账款	坏账准备	计提比例 (%)
组合二(账龄)	140,456,891.78	14,918,583.68	10.62
合计	140,456,891.78	14,918,583.68	/

按组合计提坏账的确认标准及说明:

适用 不适用

如按预期信用损失一般模型计提坏账准备, 请参照其他应收款披露:

适用 不适用

(3). 坏账准备的情况

适用 不适用

单位: 元币种: 人民币

类别	期初余额	本期变动金额				期末余额
		计提	收回或转回	转销或核销	其他变动	
应收账款坏账准备	10,432,082.66	4,978,013.16				14,918,583.68

合计	10,432,082.66	4,978,013.16				14,918,583.68
----	---------------	--------------	--	--	--	---------------

其中本期坏账准备收回或转回金额重要的：

适用 不适用

(4). 本期实际核销的应收账款情况

适用 不适用

其中重要的应收账款核销情况

适用 不适用

(5). 按欠款方归集的期末余额前五名的应收账款情况

√适用 □不适用

单位名称	期末余额		
	应收账款	占应收账款合计数的比例 (%)	坏账准备
第一名	9,711,310.00	6.15	931,131.00
第二名	6,708,886.71	4.25	
第三名	5,494,050.00	3.48	274,702.50
第四名	5,358,495.01	3.39	
第五名	3,757,770.00	2.38	187,888.50
合计	31,030,511.72	19.64	1,393,722.00

(6). 因金融资产转移而终止确认的应收账款

□适用 √不适用

(7). 转移应收账款且继续涉入形成的资产、负债金额

□适用 √不适用

其他说明:

□适用 √不适用

2、其他应收款

项目列示

√适用 □不适用

单位: 元币种: 人民币

项目	期末余额	期初余额
应收利息		
应收股利		
其他应收款	41,165,086.08	29,429,654.43
合计	41,165,086.08	29,429,654.43

其他说明:

□适用 √不适用

应收利息

(1). 应收利息分类

□适用 √不适用

(2). 重要逾期利息

□适用 √不适用

(3). 坏账准备计提情况

□适用 √不适用

其他说明：

适用 不适用

(4). 应收股利

适用 不适用

(5). 重要的账龄超过 1 年的应收股利

适用 不适用

(6). 坏账准备计提情况

适用 不适用

其他说明：

适用 不适用

其他应收款

(1). 按账龄披露

适用 不适用

单位：元币种：人民币

账龄	期末账面余额
1 年以内小计	40,613,104.76
1 至 2 年	434,208.96
2 至 3 年	320,433.70
3 年以上	
3 至 4 年	209,750.00
4 至 5 年	
5 年以上	
合计	41,577,497.42

(2). 按款项性质分类情况

适用 不适用

单位：元币种：人民币

款项性质	期末账面余额	期初账面余额
合并关联单位往来	37,253,398.19	18,853,473.08
单位往来	1,416,047.24	2,017,584.50
保证金	1,621,164.70	8,743,649.00
个人往来	896,610.80	628,678.82
五险一金	336,042.49	
其他	54,234.00	
合计	41,577,497.42	30,243,385.40

(3). 坏账准备计提情况

适用 不适用

单位：元币种：人民币

坏账准备	第一阶段	第二阶段	第三阶段	合计
	未来12个月预期信用损失	整个存续期预期信用损失(未发生信用损失)	整个存续期预期信用损失(已发生信用损失)	

		用减值)	用减值)	
2020年1月1日余额	813,730.97			813,730.97
2020年1月1日余额在本期				
--转入第二阶段				
--转入第三阶段				
--转回第二阶段				
--转回第一阶段				
本期计提				
本期转回	401,319.63			401,319.63
本期转销				
本期核销				
其他变动				
2020年12月31日余额	412,411.34			412,411.34

对本期发生损失准备变动的其他应收款账面余额显著变动的情况说明：

√适用 □不适用

账面余额	第一阶段	第二阶段	第三阶段	合计
	未来12个月预期信用损失	整个存续期预期信用损失(未发生信用减值)	整个存续期预期信用损失(已发生信用减值)	
上年年末余额	30,243,385.40			30,243,385.40
上年年末余额在本期				
--转入第二阶段				
--转入第三阶段				
--转回第二阶段				
--转回第一阶段				
本期新增	11,334,112.02			11,334,112.02
本期终止确认				
其他变动				
期末余额	41,577,497.42			41,577,497.42

本期坏账准备计提金额以及评估金融工具的信用风险是否显著增加的采用依据：

□适用 √不适用

(4). 坏账准备的情况

√适用 □不适用

单位：元币种：人民币

类别	期初余额	本期变动金额				期末余额
		计提	收回或转回	转销或核销	其他变动	
其他应收款 坏账准备	813,730.97		401,319.63			412,411.34

合计	813,730.97		401,319.63		412,411.34
----	------------	--	------------	--	------------

其中本期坏账准备转回或收回金额重要的：

适用 不适用

(5). 本期实际核销的其他应收款情况

适用 不适用

(6). 按欠款方归集的期末余额前五名的其他应收款情况

适用 不适用

单位：元币种：人民币

单位名称	款项的性质	期末余额	账龄	占其他应收款期末余额合计数的比例(%)	坏账准备期末余额
第一名	合并关联单位往来	28,365,902.46	1年以内	68.22	
第二名	合并关联单位往来	6,500,000.00	1年以内	15.63	
第三名	合并关联单位往来	1,997,994.57	1年以内	4.81	
第四名	合并关联单位往来	389,176.21	1年以内	0.94	
第五名	保证金	366,580.00	1年以内	0.88	18,329.00
合计	/	37,619,653.24	/	90.48	18,329.00

(7). 涉及政府补助的应收款项

适用 不适用

(8). 因金融资产转移而终止确认的其他应收款

适用 不适用

(9). 转移其他应收款且继续涉入形成的资产、负债金额

适用 不适用

其他说明：

适用 不适用

3、长期股权投资

适用 不适用

单位：元币种：人民币

项目	期末余额			期初余额		
	账面余额	减值准备	账面价值	账面余额	减值准备	账面价值
对子公司投资	49,450,000.00		49,450,000.00	49,450,000.00		49,450,000.00

对联营、合营企业投资					
合计	49,450,000.00		49,450,000.00	49,450,000.00	49,450,000.00

(1). 对子公司投资

√适用 □不适用

单位：元币种：人民币

被投资单位	期初余额	本期增加	本期减少	期末余额	本期计提减值准备	减值准备期末余额
苏州艾隆设备安装工程技术有限公司	8,000,000.00			8,000,000.00		
苏州艾洁医疗科技有限公司	2,100,000.00			2,100,000.00		
苏州艾隆信息技术有限公司	1,050,000.00			1,050,000.00		
广州艾隆医疗科技有限公司	5,000,000.00			5,000,000.00		
苏州医橙网医疗科技有限公司	10,000,000.00			10,000,000.00		
安徽艾隆科技有限公司	700,000.00			700,000.00		
苏州优点优唯医疗科技有限公司	12,600,000.00			12,600,000.00		
浙江艾隆科技有限公司	10,000,000.00			10,000,000.00		
合计	49,450,000.00			49,450,000.00		

(2). 对联营、合营企业投资

√适用 □不适用

单位：元币种：人民币

投资单位	期初余额	本期增减变动								期末余额	减值准备期末余额
		追加投资	减少投资	权益法下确认的投资损益	其他综合收益调整	其他权益变动	宣告发放现金股利或利润	计提减值准备	其他		
一、合营企业											
小计											
二、联营企业											
苏州云诊医疗											

科 技 有 限 公 司											
小计											
合计											

其他说明：

本公司确认苏州云诊医疗科技有限公司发生的净亏损，导致长期股权投资的账面价值减记至零。

4、 营业收入和营业成本

(1). 营业收入和营业成本情况

适用 不适用

单位：元币种：人民币

项目	本期发生额		上期发生额	
	收入	成本	收入	成本
主营业务	241,397,858.05	106,378,761.07	232,335,215.88	113,222,419.09
其他业务	9,265,637.68	5,213,231.43	8,452,074.70	4,891,759.66
合计	250,663,495.73	111,591,992.50	240,787,290.58	118,114,178.75

(2). 合同产生的收入的情况

适用 不适用

(3). 履约义务的说明

适用 不适用

(4). 分摊至剩余履约义务的说明

适用 不适用

其他说明：

无

5、 投资收益

适用 不适用

单位：元币种：人民币

项目	本期发生额	上期发生额
成本法核算的长期股权投资收益		
权益法核算的长期股权投资收益		-218,255.19
处置长期股权投资产生的投资收益		
交易性金融资产在持有期间的投资收益		
其他权益工具投资在持有期间取得的股利收入		
债权投资在持有期间取得的利息收入		
其他债权投资在持有期间取得的利息		

收入		
处置交易性金融资产取得的投资收益		
处置其他权益工具投资取得的投资收益		
处置债权投资取得的投资收益		
处置其他债权投资取得的投资收益		
合计		-218,255.19

其他说明：

无

6、其他

适用 不适用

十八、补充资料

1、当期非经常性损益明细表

适用 不适用

单位：元币种：人民币

项目	金额	说明
非流动资产处置损益	68,626.97	
越权审批或无正式批准文件的税收返还、减免		
计入当期损益的政府补助（与企业业务密切相关，按照国家统一标准定额或定量享受的政府补助除外）	11,143,160.29	
计入当期损益的对非金融企业收取的资金占用费		
企业取得子公司、联营企业及合营企业的投资成本小于取得投资时应享有被投资单位可辨认净资产公允价值产生的收益		
非货币性资产交换损益		
委托他人投资或管理资产的损益		
因不可抗力因素，如遭受自然灾害而计提的各项资产减值准备		
债务重组损益		
企业重组费用，如安置职工的支出、整合费用等		
交易价格显失公允的交易产生的超过公允价值部分的损益		
同一控制下企业合并产生的子公司期初至合并日的当期净损益		
与公司正常经营业务无关的或有事项产生的损益		
除同公司正常经营业务相关的有效套期保值业务外，持有交易性金融资产、衍生金融资产、交易性金融负债、衍生金融负债产生的公允价值变动损益，以及处置交易		

性金融资产、衍生金融资产、交易性金融负债、衍生金融负债和其他债权投资取得的投资收益		
单独进行减值测试的应收款项、合同资产减值准备转回		
对外委托贷款取得的损益		
采用公允价值模式进行后续计量的投资性房地产公允价值变动产生的损益		
根据税收、会计等法律、法规的要求对当期损益进行一次性调整对当期损益的影响		
受托经营取得的托管费收入		
除上述各项之外的其他营业外收入和支出	-307,778.37	
其他符合非经常性损益定义的损益项目		
所得税影响额	-1,839,845.27	
少数股东权益影响额	65,918.02	
合计	9,130,081.64	

对公司根据《公开发行证券的公司信息披露解释性公告第1号——非经常性损益》定义界定的非经常性损益项目，以及把《公开发行证券的公司信息披露解释性公告第1号——非经常性损益》中列举的非经常性损益项目界定为经常性损益的项目，应说明原因。

适用 不适用

2、净资产收益率及每股收益

适用 不适用

报告期利润	加权平均净资产收益率 (%)	每股收益	
		基本每股收益	稀释每股收益
归属于公司普通股股东的净利润	16.68	1.24	1.24
扣除非经常性损益后归属于公司普通股股东的净利润	14.56	1.08	1.08

3、境内外会计准则下会计数据差异

适用 不适用

4、其他

适用 不适用

第十二节 备查文件目录

备查文件目录	载有公司负责人、主管会计工作负责人、会计机构负责人（会计主管人员）签名并盖章的财务报表
备查文件目录	载有会计师事务所盖章、注册会计师签名并盖章的审计报告原件
备查文件目录	报告期内在中国证监会指定网站上公开披露过的所有公司文件的正本及公告的原稿

董事长：张银花

董事会批准报送日期：2021 年 4 月 28 日

修订信息

适用 不适用