SPRINGFORM TECHNOLOGY LIMITED

Regd. Office.: A-203, Suchita Enclave, Maharashtra Nagar,
Borivali (West), Mumbai – 400 092. **Tel.:** 022-28906901
E-mail: sales@springindia.com, **Website:** www.springformtech.com

CIN: L51900MH1979PLC021914

September 15, 2020

To,
BSE Limited,
Phiroze Jeejeebhoy Towers,
Dalal Street, Mumbai – 400001

Ref.: Scrip Code: BSE 501479

Sub: Intimation under the SEBI (listing Obligations and Disclosure Requirements) Regulations, 2015:

Dear Sir/ Madam,

Pursuant to Regulation 47 of the SEBI (Listing Obligations and Disclosure Requirements) Regulations, 2015, we hereby enclose the copies of Unaudited Financial Results of the Company for the first quarter and three month ended on June 30, 2020 duly approved in the Board Meeting held on September 14, 2020, published in the following newspapers:

1. Business Standard (English);
2. Nav Shakti (Marathi)

This is for your information and record.

Thanking you,

Yours faithfully,

FOR SPRINGFORM TECHNOLOGY LIMITED

Pankaj Kishor Shah
Managing Director
DIN: 00945911

Encl.: As above

High food prices keep retail inflation above 6% in Aug

Wholesale inflation rises above 0 after 4 months

ABHISHEK WAGHMARE & SUBHAYAN CHAKRABORTY
Pune/New Delhi, 14 September

The consumer price index(CPI)-based inflation came in at 6.7 per cent for August, from 6.73% in July, courtesy food inflation refusing to soften below 9 per cent.

India's economy now struggles to cope with low growth and high inflation five months into the Covid-19 pandemic.

The retail inflation has now remained above the upper band set by the Reserve Bank of India of 6 per cent for nine consecutive months, though not successively for three financial quarters yet. Core inflation, too, has been inching up in the pandemic era, approaching 6 per cent now, from 4 per cent earlier this year.

Experts said consumers would continue facing higher prices than the previous year due to supply and production bottlenecks as economic activity struggles to come back to normal. Nomura's India Business Resumption index had hovered between 70 and 75 per cent in August, and stands at 82 per cent in mid-September. This hardening of consumer inflation above 6 per cent makes a further rate cut difficult in RBI's monetary policy committee meeting in the first week of October, suggesting that the rate-cut cycle to propel growth may be paused. Aditi Nayar, principal economist at ICRA, said the RBI could take a cautious step in terms of monetary stance, in addition to a pause in repo rates, as inflation is unlikely to recede meaningfully this month. "The CPI inflation is likely to print sub-4 per cent only in December 2020-February 2021, based on which a continuation of the accommodative stance appears doubtful," she said.

However, favourable base effect will come into play in the upcoming months. As retail inflation had inched up above 7 per cent towards the end of 2019, it is set to moderate in upcoming months.

Experts are factoring in a favourable harvest of the kharif crop, owing to good rains. "With favourable monsoon and prospect of good kharif and rabi crops, India Ratings expects that food inflation will ease from here on," Sunil Kumar Sinha, principal economist at the agency said in a note. Inflation in vegetables, pulses, eggs, and meat remained above 10 per cent in all these food categories. For the staples, rice and wheat, it dipped below 6 per cent after four months.

FOOD PRICES HOLD STEADY ABOVE 9%

Core inflation on the rise, food inflation not leaving the 8-10% zone

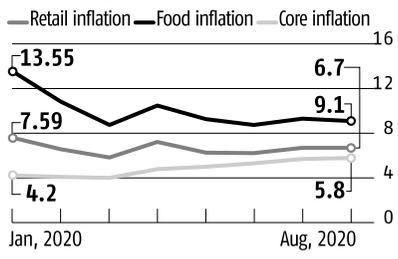

WHOLESALE INFLATION RESURRECTS ITSELF

After 4 months of deflation, manufacturing pushes WPI inflation in positive

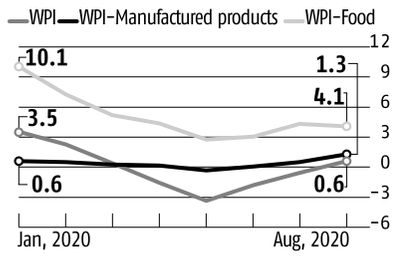

HEADLINE AND CORE INFLATION CONVERGE

Core inflation reflects weak demand, as opposed to the time when it lifted general inflation

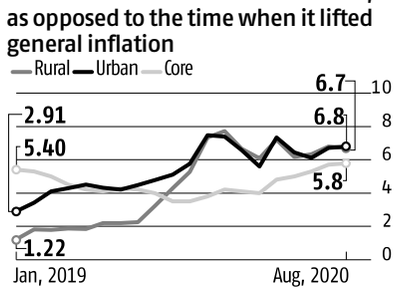

RISE ACROSS SUB GROUPS, FOOD OR CORE

Clothing and recreation mellow, but protein food items climb, along with mobile data and travel

Item	% YoY*	Item	% YoY*
Fruit	1.0	Transport & comm**	11.1
Clothing & footwear	2.8	Vegetables	11.4
Recreation	4.1	Pulses	14.4
Health	4.7	Personal care	14.5
Cereal	5.9	Meat & fish	16.5

*Retail inflation in August **Communication

Source: National Statistical Office, commerce ministry, CRISIL

As consumer inflation remained hard, the wholesale price index (WPI)-based inflation made a comeback in August, with a marginal 0.16 per cent rise after four months in deflation. Wholesale inflation had reached a 4.5-year low of negative 3.4 per cent in June 2020, after which it has been consistently rising.

It was pulled up by the rising prices of manufactured products in August, whose WPI inflation at 1.3 per cent is a 15-month high. Among the sub-segment, prices of manufactured food products rose the fastest at 4.7 per cent, as vegetable oils and animal oils, fats saw a sudden uptick in their prices. However, seven of the 14 components within the manufactured products segment have recorded a contraction in the latest month.

On the other hand, food inflation rose 3.8 per cent, lower than July's 4.1 per cent. The modest decline in food inflation was driven by the downtrend in items such as cereals, pulses, vegetables, and milk. Experts said the sudden inflationary pattern in August indicates an improvement in purchasing power of manufacturers, and bodes well for economic recovery.

Non-thermal assets taking over loan book of PFC, REC

SHREYA JAI
New Delhi, 14 September

Two leading power sector financiers in the country — Power Finance Corporation (PFC) and Rural Electrification Corporation (REC) — are witnessing a marked shift in their lending portfolio. This is owing to stress in the thermal power generation segment, along with lack of any new private investment in this space.

Renewable energy and transmission & distribution (T&D) segments have witnessed record growth in lending from these two institutions.

PFC's lending to the T&D segment has grown by 387 per cent in the past five years, while for REC, the increase is by 43.12 per cent. In comparison, growth in loan assets in thermal power generation has been 16.56 per cent and 67 per cent for PFC and REC, respectively, during the same period.

For REC, which started lending to the renewable segment before PFC, the growth of renewable assets in four years was 582 per cent in 2015. PFC ventured into the renewable energy segment with separate lending schemes in 2017.

With an aim to attract an array of projects, the lending agency also decreased its rates in the range of 9.5-11 per cent for renewable projects. While the growth is slow, PFC's loan basket of renewable energy assets, at ₹37,005 crore, is larger than REC's.

The shift by the two lenders comes at a time when the renewable energy segment is scouting for domestic funds. Executives said a lot of renewable project developers are looking at these two lenders for refinancing their assets.

Cumulative PFC and REC lending to the renewable segment was at ₹53,713 crore during 2019-20 (FY20). It is higher than the sanctioned loan amount by the Indian Renewable Energy Development Agency (IREDA) — a dedicated financing body for the segment.

IREDA disbursed ₹11,191 crore during 2018-19 (FY19). The FY20 data has yet not been made public by the company.

"Considering that new lending opportunities would be limited in view of the Covid-19 situation, the ₹90,000 crore discom credit package is a good business opportunity for PFC to maintain its loan asset growth. In addition to this, our focus would continue to be on the renewable business," the PFC management said in its investor concall for FY20.

Last year, the Ministry of New and Renewable Energy (MNRE) had urged PFC and REC to design specialised lending schemes for the renewable segment. REC, in its latest investor presentation, said it is a major player in the renewable energy segment and the "creation of India's Green Energy Corridor" — which is a dedicated transmission network for renewable energy projects.

For the two lenders, the gradual shift towards new areas makes sense, as it continues to bear the brunt of non-performing assets (NPAs) in the conventional power generation space. At the same time, private investment in thermal power is on the decline as no new projects are in the pipeline. "In renewable, most of the funding is to private borrowers. In conventional generation, it is a mix, but majority to the government sector only," said the PFC management in the concall.

State-owned NTPC has 20 gigawatt of coal-based power generation projects at various stages of development.

"Renewable is a good opportunity. We are getting a lot of renewable re-financing proposals. Of course, discoms and transmission are there. Then, we are diversifying into smart cities and e-vehicles," said the PFC management in the June investor meet.

PFC, in March 2019, acquired the central government's 52.63 per cent paid-up share capital in REC, along with managerial control. The total acquisition cost was about ₹14,500 crore. With this merger, the Centre met its disinvestment target of ₹85,000 crore for FY19.

LOAN ASSET COMPOSITION

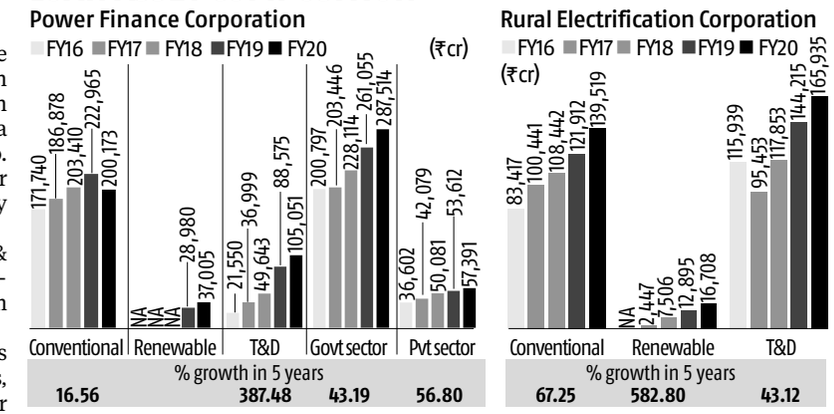

T&D: Transmission & Distribution

Source: Annual reports, Investor presentation

Make advance tax ruling system more comprehensive, SC recommends

INDIVJAL DHASMANA
New Delhi, 14 September

The Supreme Court has recommended that the Centre make the current advance tax ruling system more effective and comprehensive as a tool for settlement of disputes.

The apex court's suggestion comes during the hearing of a case of the National Cooperative Development Corporation (NCDC). The point of dispute between the Corporation and the income-tax (I-T) department was whether grants disbursed from the common pool fund, which consisted of capital receipts received from the Centre and interest income earned through the idle funds parked in fixed deposits, by the NCDC during 1976-77 was a deductible revenue expenditure or not. The court said: "Which pocket of the government should be enriched has taken 44 years to decide — a classic case of what ought not to be." Noting that the petition rate of the tax department with the SC is 87 per cent, the court opined that "a vibrant system of advance ruling can go a long way in reducing taxation litigation".

The SC said contrary to the expectation that a ruling would be given in six months (according to the Section 245R (6) of the I-T Act), the average time taken is stated to be around four years. This is primarily because of the large number of vacancies and delayed appointment of AAR members, the court said.

RBI pulls up banks for delay in automation of NPA recognition process

Sets June deadline to conform to norms

ABHIJIT LELE
Mumbai, 14 September

The Reserve Bank of India (RBI) has pulled up banks for delay in automating the process of identifying non-performing assets (NPA), provisioning, and filing returns with banking regulator. It has asked the banks to comply with the guidelines by June 30, 2021.

Banks were advised in August 2011 to have an appropriate IT system for identification of NPAs and generation of related data/returns, both for regulatory reporting and banks' own MIS requirements.

In a communication to bank chief executives, the RBI said it was observed that process in many banks is not yet fully automated. Banks are still found to be resorting to manual identification of NPAs and over-riding the system-generated asset classification by manual intervention in a routine manner.

All accounts (borrowing), including temporary overdrafts (irrespective of size, sector, or types of limits), should be covered in the automated system within the new deadline. Banks' investments shall also be covered under the system. Asset classification rules should be configured in the system, in compliance with the regulatory stipulations, the RBI said.

For process of calculating of provisions should also be System based as per preset rules for various categories of assets, value of security. Also in addition, income recognition and de-recognition of impaired assets (NPAs/NPIs) shall be system driven. The amount required to be reversed from the income account should be obtained from the system without any manual intervention.

Banks' NPAs in large industry, services fall 31% in 2 years

Banks' non-performing assets (NPAs) in large industry and services declined 31 per cent in over two years to about ₹4.36 trillion in June this year, Parliament was informed on Monday. On whether the NPAs of big industries and corporate houses have increased sharply as compared to small businesses due to non-repayment of loans to banks during the last three years, Minister of State for Finance Anurag Singh Thakur replied in the negative. He said a number of steps had been taken for recovery of loans from corporate houses, which enabled banks to recover ₹5.48 trillion during the past five financial years. PTI

Insurers face double whammy from Covid, non-Covid claims

SUBRATA PANDA
Mumbai, 14 September

General insurers and standalone health insurers are facing a double whammy. With exponential rise in coronavirus-positive cases, reported Covid claims have topped 200,000, worth over ₹3,000 crore, and are set to rise further as cases explode. Furthermore, non-Covid claims, which were muted in the initial months of the pandemic, have also picked up pace and are more or less at pre-Covid levels.

Although insurers feel loss ratios in the health segment may get hit, and profitability will take a hit, capital erosion will not take place. "Non-Covid claims are more or less reaching pre-Covid levels. The Covid-19 claims were expected. We have to see how the entire year plays out. There was some benefit of discretionary claims not taking place in the first three-four months of the pandemic," said a chief executive of a private insurer.

"At least for general insurers, capital will not be too much of an issue because the proportion of health is 15-20 per cent and retail health constitutes an even smaller proportion. But there will be dent in profitability in the second half of the year," he said. "The loss ratio is expected to be higher by 8-10 percentage points for the full year if Covid-19 claims keep multiplying at the current pace," said Bhaskar Nerurkar, head-health claims, Bajaj Allianz General Insurance.

The fear of contracting the virus had resulted in people deferring their planned surgeries and hospital visits, resulting in general and health insurers receiving far lower claims. But that trend has reversed. And, so has the trend for Covid-related claims. At the end of July 31, insurers had received 81,000 claims. But as of September 8, the claims reached 193,000, indicating doubling of claims in just a month's time.

"The absolute numbers look scary as far as claims from Covid and non-Covid ailments are concerned. But insurers are also selling more health insurance policies now," said Amit Chhabra, business head-health, PolicyBazaar.

The share of health insurance business in the Indian market has grown from 27 per cent to 30 per cent in a very short period (between March and July). And, public awareness on the need for health insurance has grown exponentially in the past few months. This has resulted in the health insurance segment becoming the leading business segment for non-life insurance firms.

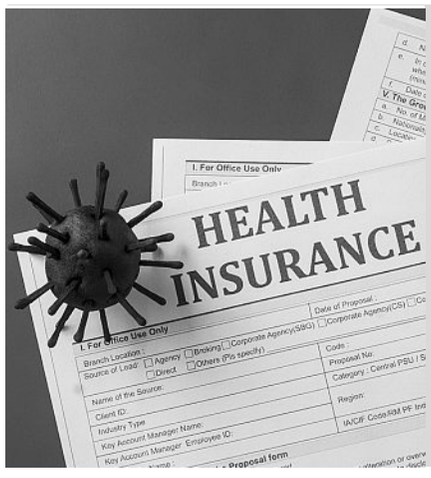

KEY TAKEAWAYS

- Non-Covid health claims are more or less reaching pre-Covid levels
- Covid claims, which constitute 10% of health claims, are rising exponentially
- Loss ratios of general and health insurers will get impacted if the trend continues
- There is demand for health insurance policies; it is more so in Covid-19-specific policies, which have a small ticket size

SPRINGFORM TECHNOLOGY LIMITED

Regd. Office.: A- 203, Suchita Enclave, Maharashtra Nagar, Borivali (West), Mumbai - 400 092 Tel.: 022-28906901
E-mail: **sales@springindia.com**, Website: **www.springformtech.com**

CIN :- L51900MH1979PLC021914

Extract of Unaudited Financial Results for the first quarter and three months ended June 30, 2020 (Rs. in Lakhs except per share data)

Sl. No.	PARTICULARS	Quarter ended June 30, 2020 (Unaudited)	Three Months ended June 30, 2020 (Unaudited)	Quarter ended June 30, 2019 (Unaudited)
1.	Total Income from Operations	8.85	8.85	14.75
2.	Net Profit / (Loss) for the period (before Tax, Exceptional and / or Extraordinary items)	0.69	0.69	0.66
3.	Net Profit / (Loss) for the period before tax (after Exceptional and / or Extraordinary items)	0.69	0.69	0.66
4.	Net Profit / (Loss) for the period after tax (after Exceptional and / or Extraordinary items)	0.69	0.69	0.66
5.	Total Comprehensive Income for the period [Comprising Profit / (Loss) for the period (after tax) and Other Comprehensive Income (after tax)]	0.69	0.69	0.66
6.	Equity Share Capital (Face value (F.V.) of Rs. 10 Per Share)	5.00	5.00	5.00
7.	Reserves (excluding Revaluation Reserve) as shown in the Audited Balance Sheet of the previous year	50.57	50.57	43.60
8.	Earnings Per Share (of Rs. 10/- each) (for continuing and discontinued operations) 1. Basic : 2. Diluted :	 1.39 1.39	 1.39 1.39	 1.33 1.33

Notes:

1. The above is an extract of the detailed format of Unaudited Quarterly and Three Months ended Financial Results filed with the Stock Exchange under Regulation 33 of the SEBI (Listing and Other Disclosures Requirement) Regulations, 2015. The full format of Unaudited Quarterly and Three Months ended Financial Results are available on the website of Stock Exchange at www.bseindia.com and also available on the website of the Company at www.springformtech.com
2. The above financial results have been reviewed by the Audit Committee and approved by the Board of Directors at their respective meetings held on September 14, 2020, and the statutory auditor have carried out a limited review of the aforesaid results.
3. The Company has adopted India Accounting Standards ("Ind AS") from April 01, 2016 and accordingly these results have been prepared in accordance with the recognition and measurement principals laid down in Ind AS-34, Interim Financial Reporting prescribed under section 133 of the Companies Act, 2013 read with relevant rules issued thereunder and other accounting pronouncement generally accepted in India. Financial results for all the periods presented have been prepared in accordance with the recognition and measurement principle as laid down in Ind AS 34.
4. Reconciliation of Net profit reported on account of transition from Indian GAAP to Ind AS is as under:

Sr. No.	Particulars	First Quarter and Three Months ended on 30.06.2020 (Unaudited)	First Quarter and Three Months ended on 30.06.2019 (Unaudited)
	Net Profit for the period under Indian GAAP	**3.34**	**3.16**
1.	On Account of Depreciation & Amortisation	2.65	2.50
2.	On Account of Interest	0.00	0.00
3.	Deferred Tax on above Adjustments	0.00	0.00
	Total	**2.65**	**2.50**
	Net Profit for the period under Ind AS	**0.69**	**0.66**

5. The Company has only one segment, hence disclosure as required under IND AS-108 on "Segment Reporting" is not applicable.
6. The spread of COVID-19 pandemic has severely impacted businesses not only in India but across several countries. Due to lockdown and restrictions, business and economic activities have been disrupted and stalled. The Company's operations and financial results for the quarter have been adversely impacted due to this unprecedented situation. The operations resumed gradually with requisite precautions and duly following Government guidelines, although with limited availability of workforce and supply chain. The pandemic situation has negatively affected the normal business operations of the Company with consequential impact on profitability.

   The Company has assessed the impact of pandemic on its financial results based on the internal and external information available up to the date of approval of these financial results. The Company continues to monitor the economic effects of the pandemic while taking requisite steps to bring normalcy in its operations.
7. The figures for the previous financial periods/year have been regrouped /reclassified wherever considered necessary.

For Springform Technology Limited
Sd/-
Pankaj KishorShah
Managing Director
DIN:00945911

Place : Mumbai
Date : September 14, 2020

DEVINSU TRADING LIMITED

Regd Office: 82, Maker Chambers III, 215, Nariman Point, Mumbai 400021
Tel. No.: 022 - 2204 2554 / 2204 7164 • Fax No.: 022 - 2204 1643
CIN: L51900MH1985PLC036383

EXTRACT OF STATEMENT OF UNAUDITED FINANCIAL RESULTS FOR THE QUARTER ENDED 30TH JUNE, 2020

(Rs. in Lacs)

Particulars	Quarter Ended 30.06.2020 (Unaudited)	Year Ended 31.03.2020 (Audited)	Quarter Ended 30.06.2019 (Unaudited)
Total Income from Operations	0	0	0
Net Profit / (loss) for the period (before tax, Exceptional and/or Extraordinary items)	13.74	41.26	0.83
Net Profit / (loss) for the period before tax (after Exceptional and/or Extraordinary items)	13.68	41.26	0.83
Net Profit / (loss) for the period after tax (after Exceptional and/or Extraordinary items)	13.68	41.26	0.67
Total Comprehensive Income for the period [Comprising Profit/(loss) for the period (after tax) and other Comprehensive Income (after tax)]	54.71	-23.36	-10.10
Equity Share Capital	50.00	50.00	50.00
Earnings Per Share (of Rs. 10/- each) (For continuing and discontinued operations)- Basic and Diluted	2.74	8.25	0.13
Other Equity excluding Revaluation Reserve			

NOTE:
1) The above is an extract of the detailed format of Quarterly ended 30.06.2020 Financial Results filed with the Stock Exchange under Regulation 33 of the SEBI (Listing Obligations and Disclosure Requirements) Regulation, 2015 read with SEBI circular dated 5th July, 2016. The full format of the Quarterly Financial Results is available on the Stock Exchange website: BSE Limited (www.bseindia.com).
2) The above were reviewed by the Audit Committee and approved by the Board of Directors at their respective meetings held on 14th September, 2020.

For **Devinsu Trading Limited**
Sd/-
Rajan Sawant
Director

Place : Mumbai
Date : 14.09.2020

SYNCOM Healthcare Limited

CIN: L51397MH2002PLC136652
Regd. Off.: F44, 1st Floor Shagun Arcade CHS, A K Vaidya Marg, Opp HDFC Bank, Malad East, Mumbai 400097

NOTICE

In terms of regulation 29 of the SEBI (Listing obligation and disclosure requirements) Regulations, 2015, we hereby inform you that the meeting of the Board of Directors of the company is scheduled to be held onTuesday, September, 15, 2020, at the registered office of the Company inter alia, to consider and take on record the Un-Audited Standalone Financial Results for the quarter and ended June 30, 2020.
This information is also available on Company's website at www.syncomhealthcare.in and also on the Stock Exchange websites at www.nseindia.com and www.bseindia.com

For Syncom Healthcare Limited
Farida Bhatia
Company Secretary

Place: Mumbai
Date: 15.09.2020

ANIL PUB.

जाहीर नोटीस

तमाम लोकांना या जाहीर नोटीस द्वारे कळविण्यात येते की, खालील परिशिष्टात वर्णन केलेली मिळकत कै. सुजाता सुरेश कुबल यांचे मालकीची आहे, त्यांचे कायदेशीर वारसदार नामे श्री. अलंकार, सौ. रिमा, श्री. ओंकार कुबल है आहेत. सदरची मिलकत निर्वेध, निजोखमी, बोजाविरहीत आहे व ती त्यांनी विक्री करण्याचे ठरविले आहे. तरी परिशिष्ट मिळकतीशी कोणाचाही कोणताही हक्क, हिसंबंध, अधिकार अथवा त्या संदर्भात कोणतेही मा. न्यायालयीन आदेश असतील तर त्यांनी ही नोटीस प्रसिध्द झाल्यापासून १० दिवसांचे आत खालील पत्यावर योग्य त्या मूळ कागदपत्रानिशी आमची खात्री पटवून द्यावी. अन्यथा सदर मिळकत निर्वेध, निजोखमी व बोजरहित असल्याचे समजून त्यावर इतर कोणाचाही कसलाही हक्क, हितसंबंध, अधिकार, ताबा, जप्ती वगैरे नाही व असल्यास तो जाणीवपूर्वक समजून उमजून सोडून दिलेला आहे असे समजून पुढील हस्तांतरणाचा व्यवहार केला जाईल. त्यानंतर कोणाची कसलीही तक्रार वारसदारांवर बंधनकारक राहणार नाही याची नोंद घ्यावी.

परिशिष्ट : मिळकतीचे वर्णन

५०/२३९८, विजय - दीप को. ऑप. सोसा. गांधीनगर, बांद्रा (पू), मुंबई - ४०००५१ पत्ता : श्रीसद्गुरुकृपा बिल्डींग, घर क्र. २०२, कात्रज कोंढवा रोड, पुणे - ४११ ०४६ मो. क्र. ८६००९३२१३०

ठिकाण: मुंबई, दिनांक : १५/०९/२०२०

GARWARE SYNTHETICS LIMITED

Registered Address: Manish Textile Industrial Premises, Opp. Golden Chemical, Penkar Pada, Mira Road-401104
CIN: L99999MH1969PLC014371

Extract of the Standalone Un-audited Financial Results for the Quarter ended June, 2020

Sr. No.	Particulars	Quarter Ended 30/06/2020 Un-audited	Quarter Ended 31/03/2020 Audited	Quarter Ended 30/06/2019 Un-audited	Year Ended 31/03/2020 Audited
1	Total Income	65.25	224.17	228.40	911.70
2	Profit/(loss) before tax, exceptional items and extraordinary items	(4.62)	24.85	(5.40)	18.41
3	Profit/(loss) before tax but after extra ordinary activities and exceptional items)	(4.62)	72.35	(52.90)	18.41
4	Net Profit/(loss) from ordinary activities after tax (9-10)	(4.62)	64.98	(52.90)	11.05
5	Net Profit/(loss) for the period (11+/-12)	(4.62)	64.98	(52.90)	11.05
6	Total Comprehensive Income for the period [comprising of Profit and Loss for the period (after tax) and other Comprehensive Income (After Tax)]	(4.62)	64.98	(52.90)	11.05
7	Paid- up Equity Share Capital (Face value shall be indicated)	580.89	580.89	580.89	580.89
8	Reserves Excluding (Revaluation Reserves) as shown in the Audited Balance sheet of previous year				261.88
9	i). Earnings per share (before extra ordinary items)				
	a. Basic	(0.08)	1.25	(0.91)	0.32
	b. Diluted	(0.08)	1.25	(0.91)	0.32

Notes:
a) The above is an extract of the detailed format of Quarterly Un-audited Financial Results filed with the Stock Exchanges under Regulation 33 of the SEBI (Listing and Other Disclosure Requirements) Regulations, 2015.
b) The full format of the Quarterly Un-audited Financial Results is available on the websites of the Stock Exchange (www.bseindia.com).
c) Exceptional or Extraordinary items adjusted in the Statement of Profit and Loss in accordance with Ind-AS Rules / AS Rules, whichever is applicable.

For Garware Synthetics Limited
Sd/-
Santosh Borkar
Director
DIN: 03134348

Date:14.09.2020
Place: Mumbai

Hi-Klass Trading And Investment Limited

Regd. Office: Office No 15, 2nd Floor, Plot No 24, Rehman Building, Veer Nariman Road, Hutatma Chowk, Fort Mumbai 400001. Tel.: 22874084/22874085 Email: st.jain999@gmail.com
CIN: L51900MH1992PLC066262

Extract of Standalone Financial Results for the Quarter ended 30th June, 2020

(Figures are in Lacs)

Sr. No.	Particulars	Current Quarter ending 30th June 20	Year to date Figures 31st March 20	Corresponding 3 months ended in the previous year 30th June 19
1	Total Income from Operations	4.38	14.42	0.35
2	Net Profit / (Loss) for the period (before Tax, Exceptional and/or Extraordinary items#)	2.89	2.12	-4.23
3	Net Profit / (Loss) for the period before tax (after Exceptional items and/or Extraordinary items#)	2.89	2.12	-4.23
4	Net Profit / (Loss) for the period after tax (after Exceptional and/or Extraordinary items#)	2.89	1.59	-4.23
5	Total Comprehensive Income for the period [Comprising Profit / (Loss) for the period (after tax) and Other Comprehensive Income (after tax)]	2.89	1.59	-4.23
6	Equity Share Capital	310.062	310.062	310.062
7	Reserves (excluding Revaluation Reserve) as shown in the Audited Balance Sheet of the previous year		114.22	
8	Earnings Per Share (of Rs.10/- each) (for continuing and discontinued operations) - 1) Basic.	0.09	0.05	0.00
	2) Diluted	0.09	0.05	0.00

The above results were reviewed by the Audit Committee and thereafter taken on record by the Board in its meeting held on 14th Sept' 2020 and also Limited Review Report were carried out by the Statutory Auditors.
Note: a) The above is an extract of the detailed format of Quarterly Financial Results filed with the Stock Exchange under Regulation 33 of the SEBI (Listing Obligations and Disclosure Requirements) Regulations, 2015. The full format of the Quarterly Financial Results are available on the Company's Website i.e (www.hiklass.co.in) and on the website of the Stock Exchange (www.bseindia.com)

Place : Mumbai
Date : 14-09-2020

For Hi-Klass Trading and Investment Limited,
Suresh Jain (Managing Director) DIN: 01142300

रिलायन्स होम फायनान्स लिमिटेड

RELIANCE HOME FINANCE LIMITED

शाखा कार्यालय : रिलायन्स होम फायनान्स लिमिटेड दी रुबी 'बी', ११ वा मजला, नॉर्थ वेस्ट विंग, प्लॉट नं. २९, दादर पश्चिम, मुंबई-४०० ०२८
नोंदणीकृत कार्यालय : रिलायन्स सेंटर, ६ वा मजला, साऊथ विंग, प्रभात कॉलनीजवळ, सांताक्रुझ (पूर्व), मुंबई-४०० ०५५

कब्जा सूचना(सिक्युरिटी इंटरेस्ट (एन्फोर्समेंट) रुल्स, २००२ च्या नियम ८(२) नुसार)

ज्याअर्थी, निम्नस्वाक्षरीकारांनी रिलायन्स होम फायनान्स लि. चे प्राधिकृत अधिकारी या नात्याने सिक्युरिटायझेशन अँड रिकन्स्ट्रक्शन ऑफ फायनान्शिअल ॲसेट्स अँन्ड एन्फोर्समेंट ऑफ सिक्युरिटी इंटरेस्ट ॲक्ट, २००२ अन्वये आणि कलम १३(१२) सहवाचता सिक्युरिटी इंटरेस्ट (एन्फोर्समेंट) रूल्स, २००२ च्या नियम ८ अन्वये प्राप्त अधिकारांचा वापर करून एक मागणी सूचना जारी करून खालील कर्जदार/सह-कर्जदार यांना सूचनेतील रकमेची परतफेड सदर सूचनेच्या प्राप्तीच्या तारखेपासून ६० दिवसांत करण्यास सांगितले होते. रकमेची परतफेड करण्यात कर्जदार/सह-कर्जदार असमर्थ ठरल्याने याद्वारे कर्जदार/सह-कर्जदार आणि सर्वसामान्य जनतेला सूचना देण्यात येते की, निम्नस्वाक्षरीकारांनी येथे खाली वर्णन केलेल्या मिळकतींचा कब्जा त्यांना सदर ॲक्टच्या कलम १३(४) सहवाचता सदर रुल्सच्या नियम ८ अन्वये प्राप्त अधिकारांचा वापर करून खालील तारखांना घेतला.
विशेषत: कर्जदार/सह-कर्जदार आणि सर्वसामान्य जनतेला याद्वारे इशारा देण्यात येतो की, मिळकतीशी व्यवहार करू नये आणि मिळकतीशी केलेला कोणताही व्यवहार हा **रिलायन्स होम फायनान्स लि.**च्या भाराअधीन राहील.
तारण मत्ताच्या विमोचनाकरिता उपलब्ध वेळेत सरफैसी ॲक्टचे कलम १३(८) च्या तरतुदींनुसार कर्जदार/सह-कर्जदार/गहाणदारांचे लक्ष वेधण्यात येत आहे.

कर्जदार/ सह-कर्जदार यांचे नाव	मिळकतीचे वर्णन	मागणी सूचनेची तारीख	कब्जाची तारीख	कब्जा सूचनेतील नमूद रक्कम (रु.)
१) एम एम आयडीएल इन्फ्रा २) ओमप्रकाश मलीराम मित्तल ३) निरज ओमप्रकाश मित्तल ४) ऐनुल हक शेख	चिंचबंदर रोड, मांडवी विभाग, डॉ. एल. महेश्वरी रोड, मुंबई - ४०००० ९ येथे स्थित मोजमापित ३४६.१५ चौ.मी., सी.एस.क्र. १३/१७२१ धारक येथे स्थित "मित्तल एलिजंट" अशा ज्ञात प्रकल्पामधील खालील नमूद धारक मिळकतीचे सर्व ते भाग आणि विभाग. **गहाण युनिटची सूची:**	०३-१२-२०१९	१०-०९-२०२०	रु. ९,९६,२९,७११/- ०८-०९-२०२० रोजीस अधिक त्यावरील व्याज अनुषांगिक परिव्यय

अनु क्र.	मजला क्र.	फ्लॅट क्र.	एसबीए चौ.फूट	प्रदानाची स्थिती
१	१५	१५०१	३९६	एनओसी जारी नाही
२	१५	१५०२	४००	एनओसी जारी नाही
३	१५	१५०३	४००	एनओसी जारी नाही
४	१७	१७०१	४९१	एनओसी जारी नाही
५	१७	१७०२	४९६	एनओसी जारी नाही
६	१७	१७०३	३४४	एनओसी जारी नाही
७	१८	१८०१	४९१	एनओसी जारी नाही
८	१८	१८०२	४९६	एनओसी जारी नाही
९	१८	१८०३	३४४	एनओसी जारी नाही
१०	१९	१९०१	४९१	एनओसी जारी नाही
११	१९	१९०२	४९६	एनओसी जारी नाही
१२	१९	१९०३	३४४	एनओसी जारी नाही
१३	२०	२००१	४९१	एनओसी जारी नाही
१४	२०	२००२	४९६	एनओसी जारी नाही
१५	२०	२००३	३४४	एनओसी जारी नाही
१६	२१	२१०१	६५५	एनओसी जारी नाही

ठिकाण : मुंबई,
दिनांक : १५.०९.२०२०

सही/-
प्राधिकृत अधिकारी,
रिलायन्स होम फायनान्स लिमिटेड

जाहीर सूचना

माझे अशील जे याखालील लिखित परिशिष्टामध्ये वर्णन केलेली मिळकत खरेदी करण्यास इच्छुक आहेत त्यांच्या वतीने याद्वारे जाहीर सूचना देण्यात येत असून कोणत्याही प्रकारचे दावे, आक्षेप जर असल्यास ते पूरक कागदपत्रासह मागवित आहेत. ते सदर श्री. पी.सी. थॉमस, वकील उच्च न्यायालय यांचे कार्यालय शॉप क्र. १०ए, एस्टी अपार्टमेंटस, साईबाबा नगर, बोरिवली (पश्चिम), मुंबई ४०० ०९२ येथे रविवार आणि बँक सुट्टी वगळून कोणत्याही कामाच्या दिवशी स. ११.०० वा. ते सायं. ५.०० या दरम्यान या सूचनेच्या प्रसिद्धीच्या तारखेपासून १४ दिवसांच्या आत कळविणे आवश्यक आहे. जर तसे दावे, आक्षेप प्राप्त न झाल्यास ते ह्यात नसल्याचे मानण्यात येईल आणि तसे आक्षेप, दावे त्यानंतर ग्राह्य धरले जाणार नाहीत.

मिळकतीचे परिशिष्ट

१) श्री. हंदा सिद्धार्थ आणि २) सौ. नुपुर हंदा यांच्या मालकीचे बृहन्मुंबई वॉर्ड क्र. जीएस च्या महानगरपालिकेच्या ज्युरिडिक्शन मध्ये असलेल्या आणि मुंबई शहरामधील लोअर परेल विभाग येथे असलेल्या, वसलेल्या आणि स्थित कॅडास्ट्रल सर्व्हे क्र.४६४, ४/४६४ धारक जमिनीच्या त्यांच्या प्लॉटवरील मे. जवाला रियल इस्टेट प्रा. लि. द्वारे बांधकामित दोन पोडियम कार पार्किंग सह लोढा ऑलुरा ए, सेनापती बापट मार्ग, लोअर परेल, मुंबई ४०० ०१३ च्या २०व्या मजल्यावरील फ्लॅट क्र. ए २००२, मोजमापित अंदाजे १०६२ चौ. फूट. चटई क्षेत्र असलेला सर्व ते रहिवासी परिसर.

सही/- (पी. सी. थॉमस)
वकील उच्च न्यायालय

ठिकाण: मुंबई दिनांक: १५.०९.२०२०

स्प्रिंगफॉर्म टेक्नॉलॉजी लिमिटेड

नोंदणी. कार्यालय : ए २०३, सुचिता एन्क्लेव्ह, महाराष्ट्र नगर, बोरिवली (पश्चिम), मुंबई-४०००९२, **दू.:** ०२२-२८९०६९०१,
ई-मेल: sales@springindia.com, वेबसाईट: www.springformtech.com

सीआयएन क्र.: एल५१९००एमएच१९७९पीएलसी०२१९१४

३० जून, २०२० रोजी संपलेल्या पहिल्या तिमाही आणि तीन महिन्यांसाठी अलेखापरिक्षित वित्तीय निष्कर्षांचा उतारा

(प्रति शेअर माहिती सोडून रु. लाखांत)

अ. क्र.	तपशील	संपलेली तिमाही ३० जून, २०२० (अलेखापरिक्षित)	संपलेले तीन महिने ३० जून, २०२० (अलेखापरिक्षित)	संपलेली तिमाही ३० जून, २०१९ (अलेखापरिक्षित)
१.	प्रवर्तनातून एकूण उत्पन्न	८.८५	८.८५	१४.७५
२.	कालावधीकरिता निव्वळ नफा/(तोटा) (कर, अपवादात्मक आणि/किंवा अनन्यसाधारण बाबींपूर्वी)	०.६९	०.६९	०.६६
३.	करपूर्व कालावधीकरिता निव्वळ नफा/(तोटा) (अपवादात्मक आणि/किंवा अनन्यसाधारण बाबींनंतर)	०.६९	०.६९	०.६६
४.	करोत्तर कालावधीकरिता निव्वळ नफा/(तोटा) (अपवादात्मक आणि/किंवा अनन्यसाधारण बाबींनंतर)	०.६९	०.६९	०.६६
५.	कालावधीकरिता एकूण सर्वसमावेशक उत्पन्न [कालावधीकरिता नफा/(तोटा) (करोत्तर) आणि इतर सर्वसमावेशक उत्पन्न (करोत्तर) धरून]	०.६९	०.६९	०.६६
६.	समभाग भांडवल (प्रती शेअर रु. १०/- चे दर्शनी मूल्य)	५.००	५.००	५.००
७.	राखीव (पुनर्मूल्यांकीत राखीव वगळून) मागील वर्षाच्या लेखापरिक्षित ताळेबंदात दर्शविल्याप्रमाणे	५०.५७	५०.५७	४३.६०
८.	प्रति समभाग प्राप्ती (प्रत्येकी रु. १०/- च्या) (अखंडित आणि खंडित कामकाजासाठी)			
	१. मूलभूत	१.३९	१.३९	१.३३
	२. सौम्यिकृत	१.३९	१.३९	१.३३

टिपा :
१. सेबी (लिस्टिंग ॲन्ड अदर डिस्क्लोजर रिक्वायरमेंटस्) रेग्युलेशन्स, २०१५ च्या रेग्युलेशन ३३ अंतर्गत स्टॉक एक्स्चेंजेसकडे सादर केलेल्या संपलेल्या अलेखपरीक्षित तिमाही व तीन महिन्यांच्या वित्तीय निष्कर्षांच्या तपशीलवार विवरणाचा वरील एक उतारा आहे. अलेखापरीक्षित तिमाही व तीन महिना समाप्तीच्या वित्तीय निष्कर्षांचे संपूर्ण विवरण स्टॉक एक्सचेंजची वेबसाईट www.bseindia.com आणि कंपनीची वेबसाईट www.springformtech.com वर उपलब्ध आहे.
२. वरील वित्तीय निष्कर्ष १४ सप्टेंबर, २०२० रोजी झालेल्या त्यांच्या संबंधित सभेत लेखापरीक्षण समितीद्वारे पुनर्विलोकित करण्यात आले आणि त्यानंतर संचालक मंडळाद्वारे मंजूर करण्यात आले आणि वैधानिक लेखापरीक्षकांनी वरील निष्कर्षांचे मर्यादित पुनर्विलोकित केले आहे.
३. कंपनीने १ एप्रिल, २०१६ पासून इंडियन अकाऊंटिंग स्टॅण्डर्ड ('इंड एएस') स्वीकारले आहे. त्यानुसार कंपनी अधिनियम २०१३ च्या कलम १३३ सहवाचता त्याअंतर्गत जारी संबंधित नियम आणि भारतात सर्वसाधारणपणे स्वीकारलेल्या इतर हिशोबाच्या गोष्टीनुसार अंतरिम वित्तीय अहवाल एएस ३४ मध्ये दिलेल्या गणन आणि मापन तत्वानुसार सदर वित्तीय निष्कर्ष तयार करण्यात आले आहे. सादर केलेल्या सर्व कालावधीकरिताचे वित्तीय निष्कर्ष हे इंड एएस ३४ मध्ये दिलेल्या गणन आणि मापन तत्त्वांनुसार पालन करणारे आहेत.
४. इंडियन जीएएपीमधून इंड एएसमध्ये संक्रमणामुळे नोंदविलेल्या निव्वळ नफ्याचा ताळमेळ खालीलप्रमाणे:-

अ. क्र.	तपशील	३०.०६.२०२० रोजी संपलेली पहिली तिमाही व तीन महिने (अलेखापरिक्षित)	३०.०६.२०१९ रोजी संपलेली पहिली तिमाही व तीन महिने (अलेखापरिक्षित)
	इंडियन जीएएपी अंतर्गत कालावधीकरिता निव्वळ नफा	**३.३४**	**३.१६**
१.	घसारा आणि कर्जफेडीच्या करिता	२.६५	२.५०
२.	व्याजाच्या करिता	०.००	०.००
३.	वरील समायोजनावरील स्थगित कर	०.००	०.००
	एकूण	**२.६५**	**२.५०**
	इंड एएस अंतर्गत कालावधीकरिता निव्वळ नफा	**०.६९**	**०.६६**

५. कंपनीचा एकच विभाग आहे, म्हणून ''विभागावर अहवालावरील'' इंड एएस-१०८ अन्वये आवश्यक असलेली माहिती प्रयोज्य नाही.
६. कोव्हीड-१९ साथरोगाच्या प्रसारामुळे फक्त भारतच नाही तर वेगवेगळ्या देशांत व्यवसायांवर मोठा परिणाम झाला आहे. टाळेबंदी व निर्बंधांमुळे व्यावसायिक आणि आर्थिक घडामोडी विस्कळित होऊन ठप्प झाल्या. अशा अभुतपूर्व परिस्थितीमुळे तिमाहीसाठीच्या कंपनीच्या कामकाज आणि वित्तीय निष्कर्षांवर प्रतिकुल परिणाम झाला आहे. मनुष्यबळाची व पुरवठा साखळीची मर्यादित उपलब्धता असुनही शासकीय मार्गदर्शक तत्वांचे रितसर पालन करून आवश्यक काळजी घेऊन कंपनीचे कामकाज हळुहळू सुरु झाले. कंपनीच्या व्यावसायिक कामकाजावर साथरोग परिस्थितीचा प्रतिकुल परिणाम झाला व त्यामुळे नफ्यावर परिणाम झाला. हे वित्तीय निष्कर्ष मंजुर होण्याच्या तारखेपर्यंत उपलब्ध अंतर्गतच आणि बाह्य माहितीच्या आधारे तिच्या वित्तीय निष्कर्षांवरील साथरोगाच्या परिणामाचा कंपनीने आढावा घेतला आहे. कंपनी तिचे कामकाज सामान्य करण्यासाठी आवश्यक पावले उचलतानाच साथरोगाच्या आर्थिक परिणामांवर सतत लक्ष ठेवून आहे.
७. आवश्यकते नुसार मागील वर्ष/कालावधीची आकडेवारी पुनर्गठीत/पुनर्वगीकृत केली आहे.

स्प्रिंगफॉर्म टेक्नॉलॉजी लिमिटेडसाठी
सही/-
पंकज किशोर शाह
व्यवस्थापकीय संचालक
डीआयएन : ००९४५९११

ठिकाण : मुंबई
दिनांक : १४ सप्टेंबर, २०२०

पोलो क्वीन इंडस्ट्रियल अँड फिनटेक लिमिटेड

From the house of Rajkamal

सीआयएन नं. एल७२२००एमएच१९८४पीएलसी०९४५३९
नों. कार्यालय : ३०४, ए-झेड इंडस्ट्रियल प्रिमायसेस, जी. के. मार्ग, लोअर परळ, मुंबई-४०० ०१३
दू.: ०२२-२४९३५४२१/२४८१७००१ **ई-मेल:** info@poloqueen.com **वेबसाईट:** www.poloqueen.com

३० जून, २०२० रोजी संपलेल्या तिमाही आणि तीन महिन्यांसाठी अलिप्त आणि एकत्रित अलेखापरिक्षित वित्तीय निष्कर्षांचा उतारा

(रू. लाखांत)

अनु. क्र.		अलिप्त संपलेली तिमाही (अलेखापरिक्षित) ३०.०६.२०२०	अलिप्त संपलेली तिमाही (लेखापरिक्षित) ३१.०३.२०२०	अलिप्त संपलेले वर्ष (अलेखापरिक्षित) ३०.०६.२०१९	अलिप्त संपलेले वर्ष (लेखापरिक्षित) ३१.०३.२०२०	एकत्रित संपलेली तिमाही (अलेखापरिक्षित) ३०.०६.२०२०	एकत्रित संपलेली तिमाही (लेखापरिक्षित) ३१.०३.२०२०	एकत्रित संपलेले वर्ष (अलेखापरिक्षित) ३०.०६.२०१९	एकत्रित संपलेले वर्ष (लेखापरिक्षित) ३१.०३.२०२०
१	प्रवर्तनातून एकूण उत्पन्न निव्वळ	१९०.६६	६८८.६२	२७६.४४	१७९८.२३	१८६.९६	६८५.५८	२७३.७६	१७९८.७२
२	कालावधीसाठी निव्वळ नफा/(तोटा) (कर, अपवादात्मक आणि/किंवा अनन्यसाधारण बाबीं पूर्व #)	(२३.२१)	(१२.५२)	(१०.७७)	(२६.३०)	(२८.५०)	(१७.९६)	(१५.१३)	(३३.४९)
३	करपूर्व कालावधीकरिता निव्वळ नफा/(तोटा) (अपवादात्मक आणि/किंवा अन्यसाधारण बाबी पश्चात)	(२३.२१)	(१२.५२)	(१०.७७)	(२६.३०)	(२८.५०)	(१७.९६)	(१५.१३)	(३३.४९)
४	करपश्चात कालावधीकरिता निव्वळ नफा/(तोटा) (अपवादात्मक आणि/किंवा अनन्यसाधारण बाबी पश्चात)	(२३.२१)	(१२.४२)	(१०.७७)	(२६.२०)	(२८.५०)	(१८.२५)	(१५.१८)	(३३.७८)
५	कालावधीकरिता एकूण सर्वसमावेशक उत्पन्न कालावधीकरिता सर्वसमावेशक नफा/(तोटा) करपश्चात) आणि इतर सर्व समावेशक उत्पन्न (करपश्चात समाविष्ट)	(२३.२१)	(१२.४२)	(१०.७७)	(२६.२०)	(२८.५०)	(१८.२५)	(१५.१८)	(५६.४१)
६	समभाग भांडवल	६,७१५.००	६,७१५.००	६,७१५.००	६,७१५.००	६,७१५.००	६,७१५.००	६,७१५.००	६,७१५.००
७	राखीव (मागील वर्षाच्या ताळेबंदात दर्शविल्यानुसार पुनर्मूल्यांकित राखीव वगळून)	-	-	-	९०७९.४७	-	-	०	९,०५५.३१
८	प्रती समभाग प्राप्ती (अनन्यसाधारण बाबी पश्चात) (प्रत्येकी रु. १०/- च्या) मूलभूत	(०.०३)	(०.०२)	(०.०२)	(०.०४)	(०.०४)	(०.०३)	(०.०२)	(०.०५)
	सौम्यिकृत	(०.०३)	(०.०२)	(०.०२)	(०.०४)	(०.०४)	(०.०३)	(०.०२)	(०.०५)

कंपनीकडे वरील कालावधीत कळवण्यासारख्या कोणत्याही अपवादात्मक आणि अनन्यसाधारण बाबी नाहीत.

टिपा :
१. वरील अलेखापरिक्षित वित्तीय निष्कर्षांना लेखापरीक्षण समितीने पुनर्विलोकित केल्यावर संचालक मंडळाने त्यांच्या १४ सप्टेंबर, २०२० रोजी झालेल्या बैठकीत अभिलिखित केले. सेबी (लिस्टिंग ऑब्लिगेशन्स अँड डिस्क्लोजर रिक्वायरमेंटस्) रेग्युलेशन्स, २०१५ च्या रेग्युलेशन ३३ च्या अनुषंगाने वरील अलेखापरिक्षित निष्कर्षांचे मर्यादित पुनर्विलोकन कंपनीच्या वैधानिक लेखापरीक्षकांनी केले आहे.
२. वरील माहिती म्हणजे सेबी (लिस्टिंग ऑब्लिगेशन्स अँड डिस्क्लोजर रिक्वायरमेंटस्) रेग्युलेशन्स, २०१५ च्या रेग्युलेशन ३३ अंतर्गत स्टॉक एक्सचेंजेसकडे सादर केलेल्या तिमाही वित्तीय निष्कर्षांच्या तपशीलवार विवरणाचा एक उतारा आहे. तिमाही वित्तीय निष्कर्षांचे संपूर्ण विवरण स्टॉक एक्सचेंजची वेबसाईट (www.bseindia.com आणि www.msel.in) येथे व कंपनीची वेबसाईट (www.poloqueen.com) येथे उपलब्ध आहेत.

वरील कालावधीत कळवण्यासारख्या कोणत्याही अपवादात्मक आणि अनन्यसाधारण बाबी कंपनीकडे नाहीत.

पोलो क्वीन इंडस्ट्रियल अँड फिनटेक लिमिटेडच्या
च्या संचालक मंडळाच्या वतीने आणि साठी
सही/-
प्रभास संघई
अध्यक्ष
डीआयएन : ००३०२९४७

ठिकाण : मुंबई
दिनांक : १४ सप्टेंबर, २०२०

जाहीर नोटीस

सर्व लोकांस कळविण्यात येते की, सदनिका नं. सी/२०२, २रा मजला, क्षेत्रफळ-६२५ चौ. फुट, (बांधित क्षेत्र), ''के.टी. सेंटर को. ऑप. हाऊसिंग सोसायटी लि.,'' स. नं. ९२, हि. नं.१, गांव मौजे-माणिकपूर, वसई-(प.) ता. वसई, जि. पालघर, अशी मिळकत श्री. प्रशांत विष्णु अडावदकर यांनी श्री. धीरेंद्र नेगी व श्रीमती. शोभा धीरेंद्र नेगी, ह्यांच्याकडून दि. १४/१०/२००९ रोजीच्या दस्त कं. वसई-१-९०३९-२००९ अन्वये खरेदी केली होती व आहे. तदनंतर श्री. प्रशांत विष्णु अडावदकर हे दि. १८/०६/२०१०, रोजी कोणत्याही मृत्युपत्रा शिवाय मयत झाले. त्यांच्या मृत्युपश्चात श्रीमती. प्राची प्रशांत अडावदकर, ह्या सदर सदनिकेचे सोसायटी दप्तरी मालक/सभासद बनले. सदर मिळकत श्रीमती. प्राची प्रशांत अडावदकर, ह्यांनी अगदी निर्विवाद व बोजाविरहित असल्याचा भरवसा देऊन आमच्या अशिलांना विकण्याचा व्यवहार चालू केला आहे. तरी सदर मिळकतीबाबत कै. प्रशांत वि. अडावदकर, ह्यांच्या वारसाहक्क संबंधाने तसेच विक्री, गहाण, दान, दावा, बक्षीसपत्र, भाडेपट्टा मृत्यूपत्र वैगरे, हितसंबंधाच्या वा हस्तांतरणाच्या दृष्टीने कोणीही व्यक्ती/संस्था ह्यांच्याकडे विधीग्राह्य ठरेल असा लेखी हरकत घेण्यासारखा पुरावा असेल तर त्यांनी सदरची नोटीस प्रसिध्द झाल्यापासून १४ दिवसांच्या आत लेखी कायदेशीर पुराव्यासकट आपली हरकत आमचे कार्यालय १२२/११७, सत्यम शिवम शॉपिंग सेंटर, पहिला माळा, नालासोपारा-(प.), ता. वसई जि. पालघर, येथे सादर केली पाहिजे अन्यथा कोणाची काहीच हरकत नाही व हरकत/हक्क असल्यास तो साडून देण्यात आला आहे असे समजून सदर मिळकत अगदी निर्विवाद बोजाविरहीत आहे असा नामाधिकार दाखला देण्यात येईल ही नोंद घ्यावी.

दिनांक : १५/०९/२०२० सही/-
पेन वकील ॲन्ड सन्सकरिता
ॲड. बेन्सन विल्यम पेन

जनसेवा सहकारी बँक (बोरिवली) लि.

मुख्य कार्यालयः नंदधाम, एल. टी. रोड, बोरिवली (पश्चिम), मुंबई-४०० ०९२
फोन नं. (०२२) २८३३ ८००४/ ००१२/ ००१३

सोन्याच्या दागिन्यांच्या लिलावासाठी जाहीर सूचना

खालील नमूद व्यक्तीनी **जनसेवा सहकारी बँक (बोरिवली) लि.** च्या शाखेतून सोने तारण ठेवून कर्ज सुविधा घेतली आहे. सगळयांना याद्वारे कळविण्यात येते की, जाहीर लिलाव हा विविध सूचना प्राप्त होऊनही कर्जाचा परतावा न केल्यामुळे संबंधित तारखेस आणि ठिकाण येथे करण्यात येईल.
प्राधिकृत अधिकाऱ्यांना लिलावाची तारीख पुढे ढकलणे आणि सुट्टीमुळे तारीख पुढे ढकलणे किंवा संबंधित तारखेला लिलाव न करण्याचे अधिकार निहित आहेत. कोणत्याही कर्जदाराचे निधन झाले असल्यास सदर सूचना ही त्यांच्या कायदेशीर प्रतिनिधीवर बंधनकारक आहे. याद्वारे सदर कळविण्यात येते की, जर संपूर्ण कर्ज निभावण्यासाठी बोली रक्कम अपुरी असल्यास कर्जदार आणि/किंवा त्यांचे प्रतिनिधी/कायदेशीर वारस उर्वरित रक्कम चुकती करण्यासाठी जबाबदार राहतील.
इच्छुक बोलीदारांनी **रु. ११८/- (विना-परतावायोग्य)** चे निविदा अर्ज प्रपत्र, केवायसी दस्तावेज **(पॅनकार्ड/पासपोर्ट आणि आधारकार्ड)** मार्फत त्यांच्या बोली सादर करणे आवश्यक आहे. बोली स्वीकारल्यावर त्वरित संपूर्ण बोली रक्कम जमा करायची आहे आणि सोने प्राप्त करायचे आहे.

अ. क्र.	शाखेचे नाव	कर्ज खाते क्र.	कर्जदाराचे नाव	वस्तुचे वर्णन	दागिन्याचे एकूण वजन (२२ कॅरेट)
१.	दहिसर (पू.)	१३५/५०३०	श्री. भगत मंगेश भागोजी	(१) नेकलेस (१) चैन पेंडंट (१) ब्रेसलेट	२८८.०० ग्रॅम
२.	चारकोप	१३५/६०६	श्री. सावंत रघुवीर बाळकृष्ण	(२) बांगड्या (१) मंगळसुत्र	३६.२०० ग्रॅम
३.	विरार (प)	१३५/४८	श्री. सुथार चुनिलाल हरिराम