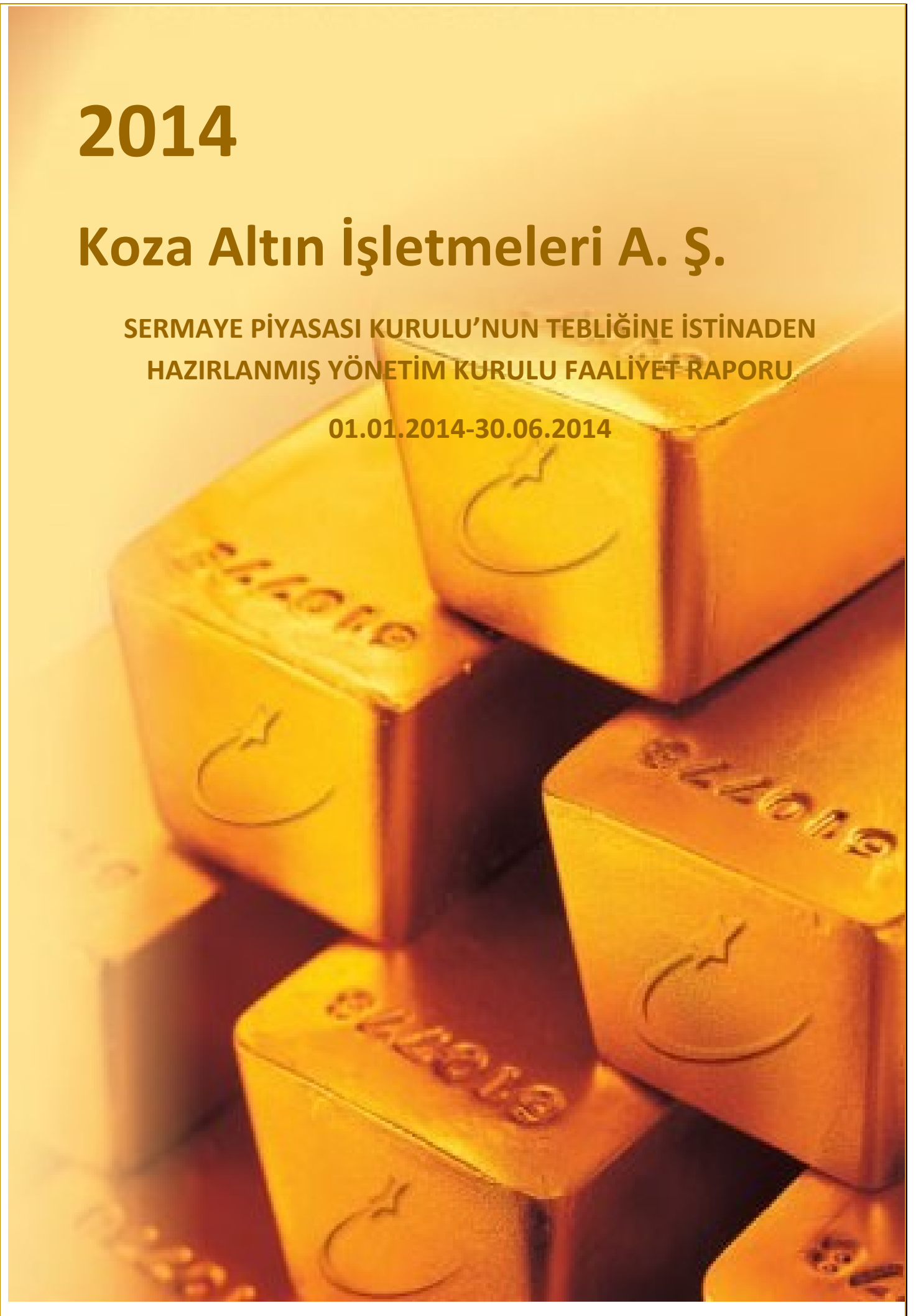


2014

Koza Altın İşletmeleri A. Ş.

SERMAYE PİYASASI KURULU'NUN TEBLİĞİNE İSTİNADEN
HAZIRLANMIŞ YÖNETİM KURULU FAALİYET RAPORU

01.01.2014-30.06.2014





ARA DÖNEM FAALİYET RAPORU UYGUNLUĞU HAKKINDA SINIRLI DENETİM RAPORU

Koza Altın İşletmeleri A.Ş. Yönetim Kurulu'na

Giriş

1. Koza Altın İşletmeleri A.Ş.'nin ("Şirket") ve bağlı ortaklığının (hep birlikte "Grup" olarak anılacaktır) 30 Haziran 2014 tarihi itibarıyla hazırlanan ara dönem faaliyet raporunda yer alan finansal bilgilerin, sınırlı denetimden geçmiş ara dönem özet konsolide finansal tablolar ile tutarlı olup olmadığının sınırlı denetimini yapmakla görevlendirilmiş bulunuyoruz. Rapor konusu ara dönem Faaliyet Raporu Grup yönetiminin sorumluluğundadır. Sınırlı denetim yapan kuruluş olarak üzerimize düşen sorumluluk, ara dönem faaliyet raporunda yer alan konsolide finansal bilgilerin, sınırlı denetimden geçmiş ve 30 Haziran 2014 tarihli sınırlı denetim raporuna konu olan ara dönem özet konsolide finansal tablolar ve açıklayıcı notlar ile tutarlı olup olmadığına ilişkin ulaşılan sonucun açıklanmasıdır.

İncelemenin Kapsamı

2. Sınırlı denetim, Sınırlı Bağımsız Denetim Standardı ("SBDS") 2410 "Ara Dönem Finansal Bilgilerin, İşletmenin Yıllık Finansal Tablolarının Bağımsız Denetimini Yürüten Denetçi Tarafından Sınırlı Bağımsız Denetimi"ne uygun olarak yürütülmüştür. Sınırlı denetimimiz, ara dönem faaliyet raporunda yer alan konsolide finansal bilgilerin sınırlı denetimden geçmiş ara dönem özet konsolide finansal tablolar ve açıklayıcı notlar ile tutarlı olup olmadığına ilişkin incelemeyi kapsamaktadır. Ara dönem konsolide finansal bilgilerin sınırlı denetiminin kapsamı; Bağımsız Denetim Standartlarına uygun olarak yapılan ve amacı finansal tablolar hakkında bir görüş bildirmek olan bağımsız denetimin kapsamına kıyasla önemli ölçüde dardır. Sonuç olarak ara dönem konsolide finansal bilgilerin sınırlı denetimi, denetim şirketinin, bir bağımsız denetimde belirlenebilecek tüm önemli hususlara vâkıf olabileceğine ilişkin bir güvence sağlamamaktadır. Bu sebeple, bir bağımsız denetim görüşü bildirmemekteyiz.

Sonuç

3. Sınırlı denetimimiz sonucunda, ilişikteki ara dönem faaliyet raporunda yer alan konsolide finansal bilgilerin sınırlı denetimden geçmiş ara dönem özet konsolide finansal tablolar ve açıklayıcı notlarda verilen bilgiler ile, tüm önemli yönleriyle, tutarlı olmadığına dair herhangi bir hususa rastlanılmamıştır.

Başaran Nas Bağımsız Denetim ve
Serbest Muhasebeci Mali Müşavirlik A.Ş.

a member of
PricewaterhouseCoopers



Marat Şahinçar, SMMM
Sorumlu Ortak Başdenetçi

İstanbul, 30 Ağustos 2014

Başaran Nas Bağımsız Denetim ve Serbest Muhasebeci Mali Müşavirlik A.Ş. a member of PricewaterhouseCoopers
BJK Plaza, Sıtlıyman Seba Caddesi No:48 B Blok Kat 9 Akaretler Beşiktaş 34357 İstanbul-Turkey
www.pwc.com/tr Telephone: +90 (212) 326 6060 Facsimile: +90 (212) 326 6050

Strateji

Stratejimiz, mevcut ruhsat portföyümüzü geliřtirmek; kaynaklarımızı artırmak için altın sahalarında arama faaliyetlerini yürütmek, yeni saha ve projeleri satın almak, üretimi kar edilebilir düzeye getirmek.

Bu strateji ile birlikte, bölgesel yapılanma stratejimiz, başarılı kaynak arttırma performansımız ve üretimdeki tecrübelerimizle Türkiye'nin önde gelen altın üreticisi olarak yerimizi almaya devam edeceđiz.

Ayrıca iş güvenliđi, çevre yönetimi, maden üretimi tamamlanan sahaların rehabilitasyonu ve yöre halkı sosyal sorumluluklarında lider olmayı hedefliyoruz.

Koza Altın sürdürülebilir karlılık ve düşük maliyeti ile desteklenen performansı ile lider bir Türk altın madenci şirketi konumundadır. 2014 altı aylık dönemde 176.627 ons altın üretilmiş ve 492,3 milyon TL gelir elde edilmiştir.



Genel Bakış

2014 OCK-HAZ

2013 OCK-HAZ

	2014 OCK-HAZ	2013 OCK-HAZ
Üretim	177 koz altın (5,31 g/t) 82 koz gümüş (4,24 g/t)	154 koz altın (5,74 g/t) 76 koz gümüş (4,30 g/t)
Nakit Maliyetler	\$467/oz	\$574/oz
Gelir	TL 492,3 milyon	TL 411,8 milyon
FAVÖK	TL 308,6 milyon	TL 246,6 milyon
FVÖK	TL 262,7 milyon	TL 205,6 milyon



Hakkımızda

Altın üretimiyle önde gelen Türk firması

2014 altı aylık dönemde 176.627 ons altın üretimi gerçekleştiren Türk Altın Madeni Şirketiyiz. 30 Haziran 2014 itibariyle, Türkiye genelinde Ege, Marmara, Karadeniz, Orta ve Doğu Anadolu Bölgelerinde 56 işletme ve 328 arama ruhsatına sahibiz.

Bugün itibariyle, dört adet üretim yapan madenimiz bulunmaktadır. Ovacık'ta yeraltı işletmeciliği, Çukuralan'da açık ocak ve yeraltı işletmeciliği, Kaymaz'da açık ocak işletmeciliği devam etmektedir. Himmetdede projemizin yığın liçi etap 1 kısmının ve ADR tesisinin inşaatının tamamlanmasını takiben test üretimine başlanmış olup ilk altın dökümü 19 Kasım 2013 günü gerçekleşmiştir. Himmetdede projemizin kırma eleme bölümüyle ilgili inşaat çalışmaları 2014 yılı ikinci çeyreğinde tamamlanmış olup, gerekli olan izinlerin alınmasıyla birlikte üretime başlanacaktır. Mastra işletmemizde orman ve patlayıcı madde depolama, kullanma izinlerinin alınamaması nedeniyle üretim durdurulmuştur.



Fizibilite projeleri olarak Türkiye'nin kuzey doğusunda yer alan Ağrı'ya yakın Mollakara projemiz ve Orta Anadolu içindeki projeler bulunmaktadır. Bunlara ilaveten projelerimiz kapsamında, Türkiye'de erken aşamadan gelişmiş arama aşamalarına kadar uzanan ve 2014 yılında kaynak hesaplamalarının tamamlanmış olduğu 15 arama projemiz mevcuttur. Araştırmalarımızın çoğunda, haritalama ve numuneleme programları devam etmekte ya da tamamlanmış olup sondaj, jeofizik incelemelerine başlanmış durumdadır. Buna ilaveten, mineralize yatakların yapısının kaynak geliştirmesi için potansiyel olduğuna işaret eden birçok hedef arama sahalarını tanımlamış bulunmaktayız.



Altın fiyatı

Gelirlerimiz, esas itibariyle altın üretim ve satışlarından elde edilmektedir. Bunun sonucu olarak mali performansımız altının piyasa fiyatından etkilenmektedir ve etkilenmeye devam edecektir. Hedging uygulamıyoruz. 1 Ocak 2014 ve 30 Haziran 2014 tarihleri arasında, Londra Külçe Piyasasına kotalandığı gibi, öğleden sonra (p.m.) tespit fiyatına dayalı, altının fiyatı düşük \$1.221,00/ons ve yüksek \$1.385,00/ons 'dur.



Önde gelen bir Türk altın madeni şirketiyiz

2014 yılı Haziran ayı sonu itibariyle 176.627 ons altın üretimi gerçekleştiren önde gelen Türk altın madeni şirketiyiz. Binlerce yıl geriye giden zengin bir madencilik tarihine sahip olan Türkiye, bugün dünyanın keşfedilmemiş bir kaç gelişmiş ülkesinden biridir. SRK'ye göre; 2006 yılı itibariyle Türkiye'nin altın kaynağı 51 yatakta bulunan 31,5 milyon ons' tur. SRK, Türkiye'de bilinen altın kaynaklarının yarısından fazlasının nispeten yeni keşifler olması nedeniyle Türkiye'de bakir alan aramalarında vaat edici potansiyel mevcut olduğuna inanmaktadır.

"...2006 itibariyle, Türkiye'nin altın kaynağı, 51 yatakta bulunan 31,5 milyon ons' tur... Türkiye'de bilinen altın kaynaklarının yarısından fazlasının nispeten yeni keşifler olması nedeniyle, Türkiye'de bakir alan aramalarında vaat edici potansiyel mevcuttur." (SRK)

Sektör

Türkiye'deki altın potansiyeli madencilik yasasındaki değişiklikler, altın fiyatlarındaki yükseliş trendi ve teknolojiye gelişmeler neticesinde yapılan incelemeler sonucunda yükseliş göstermektedir. Yapılan çalışmalar (Kaynak: Ayhan Erler, 1997, Türkiye Altın Potansiyeli ve Maden Kaynakları Kestirme Yöntemleri, ODTÜ, Jeoloji Mühendisliği Bölümü) ülkemizde yaklaşık olarak 6.500 ton altın olabileceğine işaret etmektedir. Bu potansiyelin de sadece %10'u olan 650 tonluk kısmı rezerv olarak nitelendirilmiştir. Bu nedenle de pazarın mevcut durumu incelendiğinde önceliğin altın arama faaliyetine verildiği görülmektedir. Önceki mevzuat nedeniyle arama lisansı 3 yıllığına alınmakta ve iki yıl uzatılabilmekteydi. Daha sonra bu lisansın işletme lisansına çevrilmesi gerekmektedir. Ancak yapılan yeni kanuni düzenleme ile toplam arama ruhsat süresi 7 yıla çıkartılmıştır. Bu 7 yıl sırasıyla 1 yıl ön arama, 2 yıl genel arama ve 4 yıl

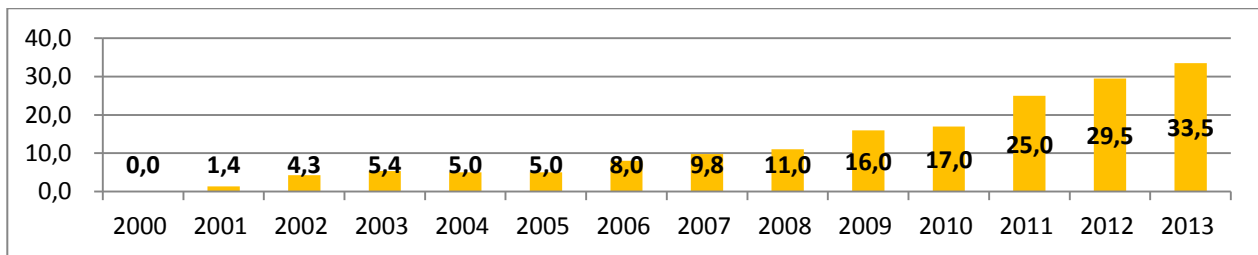
detay arama sürelerinden oluşmaktadır. Yukarıda bahsedilen nedenlerle mevcut durumda sektörde rekabet, arama faaliyetlerinde yoğunlaşmış bulunmaktadır. Koza Altın ise bu iki faaliyeti paralel olarak sürdürmektedir. Önümüzdeki 3 yıllık dönemde arama alanında rekabetin yerli ve yabancı şirketlerden geleceği ve Batı Anadolu'da yoğunlaşacağı düşünülmektedir. Üretim alanında ise rekabetin hala üretim faaliyetlerine devam eden Eldorado (Tüprag) ile Anatolia Minerals (Alacer Gold, Çukurdere) gibi yabancı şirketlerden gelmesi beklenmektedir. Arama faaliyetini sürdüren yerli şirketlerin daha sonraki dönemde üretim faaliyetlerine başlayabilecekleri düşünülmektedir.

Türkiye 6.500 ton altın potansiyeline ve 650 ton civarında altın rezervine rağmen yılda 10-20 ton arası altın üretmekte ve talebin karşılanabilmesi için 250-300 ton arası altın ithal etmektedir.

Şirket

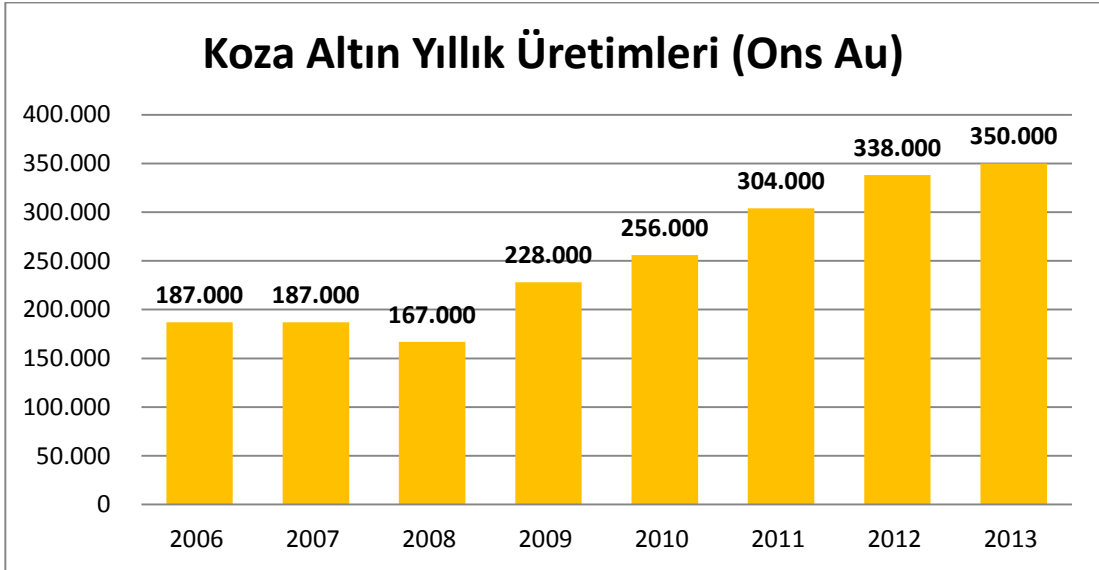
Koza Altın İşletmeleri A.Ş. ülkemizdeki altın madenlerini aramak ve işletmek üzere %100 Türk sermayesinden oluşan bir Türk şirkettir. ATP İnşaat ve Ticaret A.Ş. ve Koza-İpek Holding A.Ş. firması 3 Mart 2005 de Normandy Madencilik A.Ş. nin bütün hisselerini Newmont Mining Corporation şirketinden satın almıştır. Böylece bu tarihten itibaren Türkiye Cumhuriyeti tarihinde ilk kez bir Türk şirketi altın üretimini gerçekleştirmiştir. Şirketin bünyesindeki Ovacık (İzmir-Bergama) Altın Madeni, ülkemizdeki büyük altın potansiyelinin ülke ekonomisine kazandırılmasında anahtar konumunda olup Türkiye Cumhuriyeti'nin işletilen ilk altın madenidir.

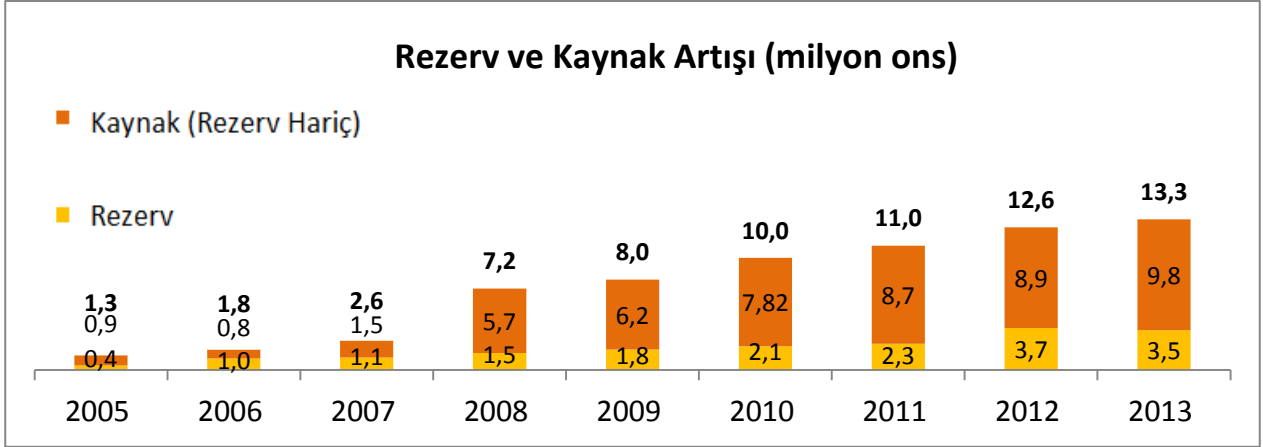
TÜRKİYE ALTIN ÜRETİMİ (TON)



Rezerv, kaynak ve üretim artışlarında iyi bir çizgiye sahibiz

Şirketi satın aldığımız 2005 yılından bu yana üretim artış seviyelerinde kapsamlı bir trend sergilemiş bulunmaktayız. Madenlerimiz, araştırma ve geliştirme projelerimiz süregelen büyümemiz için önemli bir potansiyel teşkil etmektedir. 2005 yılında, iktisap sonrası başarılı bir şekilde Ovacık madeninde yeniden üretime başladık. 2006 yılında Küçükdere, 2008 yılında Mastra, 2009 yılında Gıcık, 2010 yılında Çukuralan madenlerini geliştirerek cevher üretimini gerçekleştirdik. 2011 Mart ayında toplam rezervi 511.000 ons olan Kaymaz açık işletmemizde üretim faaliyetlerine başlanmıştır. Aşağıdaki grafikte gösterildiği gibi 2006-2008 yılları arasında Ovacık tesisimizde, 2009-2010 yılları arasında Ovacık ve Mastra tesislerimizde, 2011 yılından itibaren Ovacık, Mastra ve Kaymaz tesislerimizde altın üretimi gerçekleştirilmekte olup, Himmetdede projemizde Kasım 2013 ayından itibaren test üretimlerine başlanmıştır.



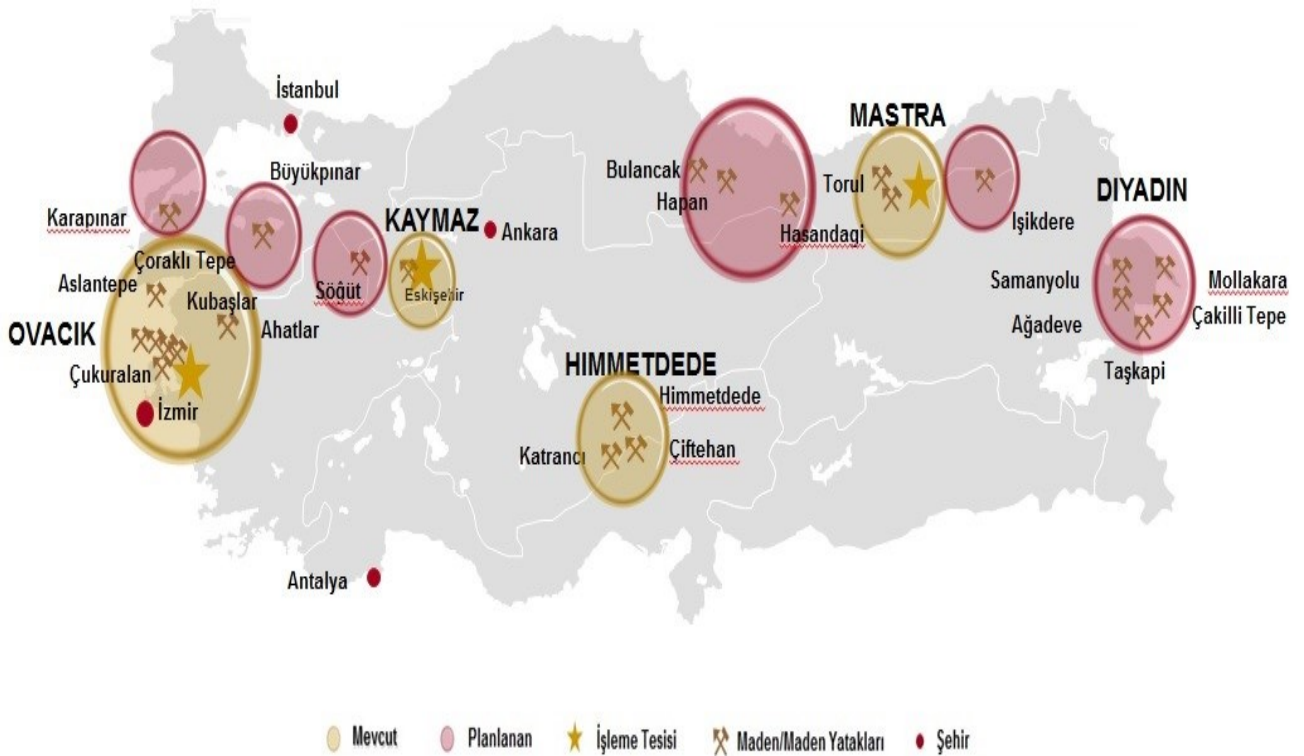


2005 yılı Mart ayından bu yana iktisaplar, arama faaliyetleri ve altın fiyatlarındaki artışlardan dolayı hem rezerv hem de kaynak miktarlarını başarılı bir şekilde artırmış bulunmaktayız. 2005'den itibaren 31 Aralık 2013 itibariyle toplam görünür, muhtemel ve mümkün kaynak bazımız 1,3 milyon ons'dan 13,3 milyon ons'a; kanıtlanmış rezerv ve muhtemel rezerv ise 0,4 milyon ons'dan 3,5 milyon ons'a yükselmiştir. 31 Aralık 2007, 31 Aralık 2009, 31 Aralık 2010, 31 Aralık 2011, 31.12.2012 ve 31.12.2013 tarihleri itibariyle rezerv ve kaynaklarımız bağımsız bir şirket olan SRK firması tarafından denetlenmiştir. 31.12.2014 tarihi itibariyle SRK tarafından rezerv ve kaynaklarımızın denetlenmesi planlanmaktadır.



Üretim modelimiz, kar edilebilir üretimi azami düzeye getirmek için bölgesel yapılanma stratejisine odaklanır.

Bölgesel yataklardan çıkan cevherleri işlemek için proses tesislerimizi merkezi olarak kullanma stratejisi izlemekteyiz. Merkezileştirilmiş proses işlemlerinin yatırım gerekliliklerinin en aza indirilmesini, yüksek tenörlü olmasına rağmen proses tesisi yapımına gerekçe oluşturmayacak derecede olan, küçük yatakların geliştirilmesini hedeflemekteyiz. Bu üretim modelinin ilk uygulaması, karayoluyla 80 km mesafede bulunan Küçükdere yatağındaki cevherin Ovacık'a getirilmesiyle gerçekleşmiştir. Bu modelin bir benzerini Ovacık civarında bulunan Çukuralan'da uygulamaya başladık. Buna ilaveten, ikinci proses üretim merkezini Mastra' da, üçüncü proses tesisimizi Kaymaz'da kurduk. Dördüncü proses tesisimiz Himmetdede işletmemizin inşaatına 2012 yılı son çeyreğinde başladık. Himmetdede projemizin yığın liçi etap 1 kısmının ve ADR tesisinin inşaatının tamamlanmasını takiben test üretimine başlanmış olup ilk altın dökümü 19 Kasım 2013 günü gerçekleşmiştir. Himmetdede projemizin kırma eleme bölümüyle ilgili inşaat çalışmaları 2014 yılı ikinci çeyreğinde tamamlanmış olup gerekli olan izinlerin alınması ile birlikte üretime başlanacaktır.



Parasal maliyetlerimiz

2014 ve 2013 altı aylık parasal maliyetlerimiz sırasıyla 1.009 TL (\$467), 1.038 TL (\$574)'dir. Bir önceki yıl ile karşılaştırıldığında parasal maliyetlerde gerçekleşen azalışın temel sebebi Ovacık işletmesinde işlenen ortalama cevher tenöründeki artışa paralel olarak üretim performansının yükselmesinden kaynaklanmıştır.



Gelecek vadeden Türkiye: Türkiye’de önemli geliştirme ve arama varlıklarına sahibiz.

Büyüme imkanlarımız, halihazırda mevcut işletmelerimize ilave kaynak bulunması ile genişletilmesini ve bakır arama alanları ve projelerinin geliştirilmesini içerir.

Yüksek Arama Potansiyeli



Sağlık ve İş Emniyeti

İş emniyetinin en yüksek standartlarına bağlıyız ve çalışanlarımızın emniyetini korumak için sürekli yeni iş emniyeti program ve prosedürlerini geliştirme, iyileştirme ve uygulama arayışı içerisindeyiz. Düzenli olarak yapılan aylık işyeri denetimleri ve haftalık iş emniyeti kurul toplantıları gibi uygulamaları gerçekleştirerek çalışma şartlarımızı sürekli iyileştiriyoruz. İş emniyeti denetim ve değerlendirme programları düzenleyerek sağlık ve iş emniyeti politikalarımızın yeterliliğini sağlıyoruz. Her işletmede bulunan yeraltı ve maden kurtarma ekiplerimizle çalışanlarımızın acil durumlardaki tepkilerinin iyileştirilmesi için çalışmalar yapıyoruz. Örneğin; Ovacık'ta 11 kişilik Yeraltı kurtarma ekibi, ve Çukuralan'da 13 kişilik Yeraltı kurtarma ekibi bulunurken, aynı zamanda Ovacık-Çukuralan maden kurtarma ekibi ise 26 kişiden oluşmaktadır. Şu anda sağlık ve iş emniyeti yönetmelikleriyle tamamen uyum içinde olduğumuza inanıyoruz.



Çevre

Çevre bölümümüz, ÇED raporlarını Çevre ve Orman Bakanlığı'na sunmakla ve işletmemizin yürürlükteki çevre kanunu ve yönetmeliklere uymasını sağlamakla sorumludur.

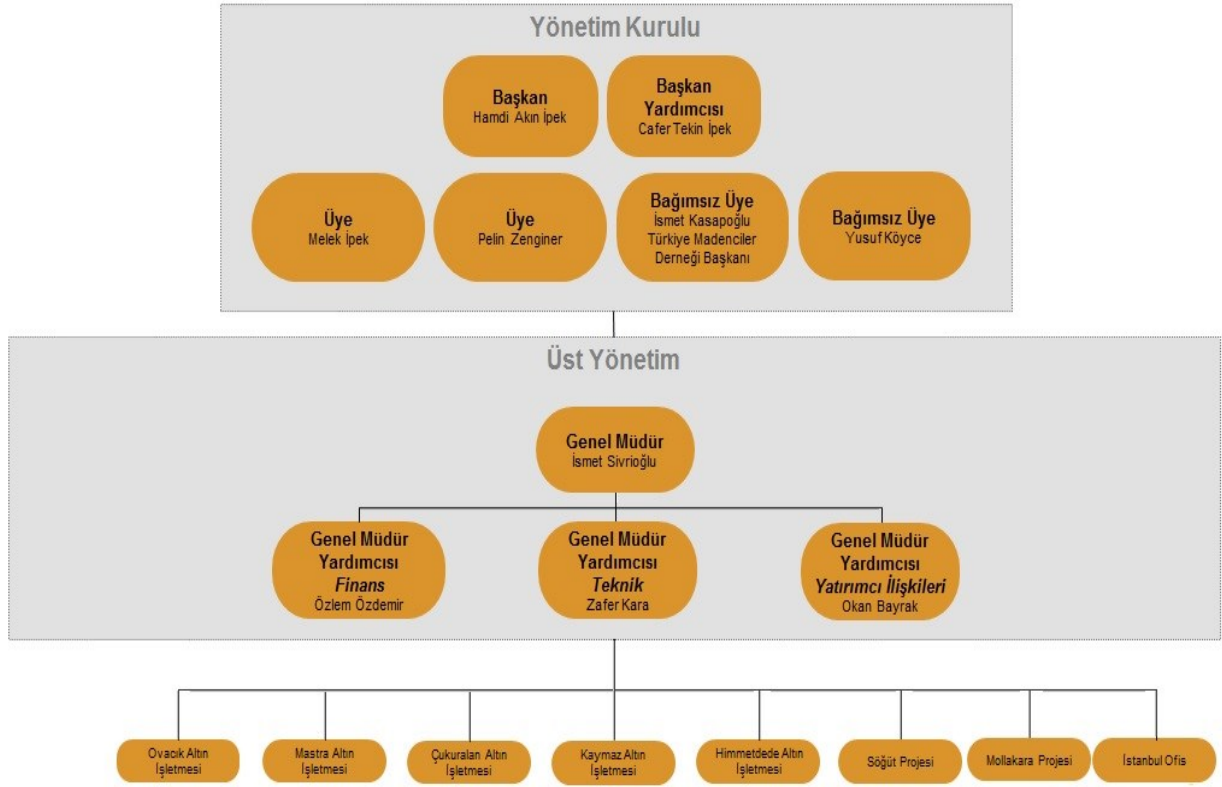
Çevre ve Orman Bakanlığı, birçok çevresel faktörleri göz önünde bulundurur ve önerilen madencilik faaliyetlerinin etkilerini daha önce belirlenen çevresel eşik sınırlarıyla mukayese eder.

Çalışanlarımızın ve müteahhitlerimizin çevresel yönetim planlarımızı ve çevresel yönetime olan üst düzeyde bağlılığımızı anlamalarını ve riayet etmelerini sağlamaktayız. Çevre bölümümüz, aynı zamanda tüm çalışanlarımız için Mart 2007 de başlayan çevresel bilinçlendirme ve bunun yanı sıra maden sahasında işe başlayan tüm personelimize çevre politikası ve uygulamaları eğitimi vermektedir. Şirketimiz, gerekli tüm emisyon ödemelerini tam ve eksiksiz olarak yapmış olup, şirketimize herhangi bir cezai işlem uygulanmamıştır.

Ovacık'ta cevher çıkarma işleminin başladığı tarihten bu yana, çevresel uyumsuzluğa ilişkin olarak hiçbir devlet dairesinden aleyhimize dava açılmamıştır. İlgili çevre kanun ve yönetmeliklerinin tamamı ile tam bir uyum içinde olduğumuza inanıyoruz.



Yönetim Kurulu ve Üst Yönetim Yapısı



Yönetim Kurulu

Hamdi Akın İpek
Cafer Tekin İpek
Melek İpek
Pelin Zenginler
İsmet Kasapoğlu
Yusuf Köyce

Yönetim Kurulu Başkanı
Yönetim Kurulu Başkan Yardımcısı
Yönetim Kurulu Üyesi
Yönetim Kurulu Üyesi
Bağımsız Üye
Bağımsız Üye

Bağımsız Denetçi

PWC

Şirket Yönetimi

İsmet Sivrioğlu
Zafer Kara
Özlem Özdemir
Okan Bayrak
Cemalettin Çetin
Feridun Akyol
Ahmet Deniz
Deniz Beşir
Süleyman Akşit

Genel Müdür
Genel Müdür Yardımcısı-Teknik
Genel Müdür Yardımcısı-Mali ve Ticari
Genel Müdür Yardımcısı-Yatırımcı İlişkileri
Genel Müdür Yardımcısı-Güvenlik
İşletme Müdürü
İşletme Müdürü
İşletme Müdürü
Proje Müdürü

YÖNETİM

İsmet Sivrioğlu
Genel Müdür

Mart 2005 yılından bu yana Koza Altın İşletmeleri A.Ş.'de Genel Müdür olarak görev yapan İsmet Sivrioğlu, 1970-1983 yılları arasında Etibank sülfürik asit, asit borik ve perporat tesislerinde vardiya mühendisi, başmühendis, teknik-genel müdür yardımcısı görevlerinde bulunmuştur. 1984 yılında genel müdür olarak atandığı Kütahya Gümüş Madeni'nde 1994 yılına kadar tesisin inşaat, devreye alma işletme safhalarında görev yapan İsmet Sivrioğlu, 1994-1998 yılları arasında Etibank Kurumu' da Genel Müdür Yardımcısı görevinde bulundu. Bu süre zarfında Çayeli Bakır İşletmeleri A.Ş. yönetim kurulu başkanlığını sürdürdü. 1997-1998 yıllarında Devlet Bakanı danışmanlık görevini yerine getirdi. 1999-2005 tarihleri arasında Eurogold, Normandy, Newmont şirketlerinde toplum ve kamu ilişkilerinden sorumlu Genel Müdür olarak çalıştı. İsmet Sivrioğlu, 1968'de İstanbul Robert Koleji Kimya Mühendisliği bölümünden mezun olmuştur.

Zafer Kara
Genel Müdür Yardımcısı - Teknik

1988 yılından bu yana işletmemizin daha önceki sahipleri olan şirketlerin bünyesinde çalışan Zafer Kara, Mart 2007 yılından bu yana madencilik ve jeolojiden sorumlu genel müdür yardımcılığı görevini yürütmektedir. Madencilik sektöründe, başta Ovacık Altın Madeni'nde altın ve baz metal testleri ve Türkiye'deki altın arama faaliyetleri olmak üzere Newmont, Normandy Madencilik' in de dahil olduğu şirketlerde edindiği yirmi yılı aşkın bir tecrübeye sahiptir. Zafer Kara, İran, Kazakistan, Kırgızistan ve Avustralya gibi ülkelerde altın arama faaliyetlerini sürdürmenin yanı sıra Ovacık ve Mastra rezervlerine ilişkin fizibilite çalışmalarının yürütülmesinde öncü bir rol oynamıştır. 9 Eylül Üniversitesi Jeoloji Mühendisliği Bölümü'nden 1988 yılında mezun olan Zafer Kara, halen Avustralya Jeoloji Enstitüsü üyesidir.

Özlem Özdemir
Genel Müdür Yardımcısı - Mali ve Ticari

Özlem Özdemir, finans ve ticaretten sorumlu genel müdür yardımcısıdır. 1996-1997 yılları arasında Bateman Kinhill ve EPGM şirketinde maliyet mühendisi olarak görev yapmıştır. İşletmemizi daha önce yöneten şirketlerin hepsinde görev yapan Özlem Özdemir, Eurogold'da 1996 yılında çalışmaya başlamış; ardından Normandy ve Newmont Şirketleri'nde finans kontrolörü olarak görevini sürdürmüştür. Çalıştığı süre zarfında, ABD ve Türk Muhasebesi Standartları'na uygun olarak bütçe hazırlama, tahminler ve mali raporların düzenlenmesinden sorumlu olmuştur. Özlem Özdemir, Marmara Üniversitesi İş İdaresi bölümünden 1996 yılında mezun olmuştur.

Cemalettin Çetin
Genel Müdür Yardımcısı - Güvenlik

Şirketimizin güvenlik işlerinden sorumlu genel müdür yardımcısı Cemalettin Çetin, daha önce muhtelif özel ve kamu sektöründe üst düzey yönetimlerinde görevlerde bulunmuştur. 1997-2000 yılları arasında Çalık Holding'in Türkmenistan Projesi'nde İdari Müdür olarak görev almıştır. 2001 yılından bu yana İpek Holding bünyesinde üst düzey yönetim kadrosunda bulunan Cemalettin Çetin, Gazi Üniversitesi Makine bölümünü 1981 yılında bitirmiş ve 1990 yılında aynı üniversitenin Fen Bilimleri Enstitüsü'nde yüksek lisansını tamamlamıştır.

Okan Bayrak

Genel Müdür Yardımcısı - Yatırımcı İlişkileri

Şirketimizin Yatırımcı İlişkilerinde sorumlu genel müdür yardımcısı Okan Bayrak, 1995 yılında Sermaye Piyasası Kurulunda SPK Uzman Yardımcısı olarak göreve başlamıştır. Mayıs 1999 yılında SPK Ortaklıklar finansman dairesi uzmanı olarak görev yapmıştır. 2002-2003 yılları arasında The Wharton School of the University of Pennsylvania, ABD Menkul kıymet düzenlemeleri, finansal kuruluşlar ve sermaye piyasaları konulu eğitim programına katılmıştır. Aralık 2007 yılından itibaren SPK ortaklıklar Finansman Daire Başkan Yardımcısı olarak çalışmıştır. 2010 Mayıs ayından itibaren Koza Altın İşletmeleri bünyesinde üst düzey yönetim kadrosunda bulunan Okan Bayrak, Orta Doğu Teknik Üniversitesi İktisat Bölümünü 1995 yılında bitirmiştir.

Mali Gözden Geçirme

- 2013 yılının ilk altı aylık döneminde 153.836 ons olan üretim %14,8'lik artış ile 2014 yılının ilk altı aylık döneminde 176.627 ons olarak gerçekleşmiştir. Haziran 2014 sonu itibariyle 6.131 ons satılmaya hazır altın stoklarımızda bulunmaktadır.
- 2013 yılının ilk altı aylık döneminde 411,8 milyon TL olan satış gelirimiz, 2014 yılının ilk altı aylık döneminde %19,6'lık artış ile 492,3 milyon TL olarak gerçekleşmiştir.
- 2013 yılının ilk altı aylık döneminde 205,6 milyon TL olan FVÖK, 2014 yılının ilk altı aylık döneminde 262,7 milyon TL olarak gerçekleşmiştir.

Üretim

2014 yılının altı aylık döneminde 176.627 ons altın üretimi gerçekleştirdik. 30 Haziran 2014 itibariyle, Türkiye genelinde 56 işletme ruhsatı ve 328 arama ruhsatına sahibiz.

Dört proses tesisimiz bulunmaktadır. 2001 yılından bu yana çalışmakta olan ilk tesisimiz Ovacık'ta halen 900.000 ton/yıl üretim yapılmaktadır. 2014 altı aylık dönemde Ovacık Tesisinde 93.830 ons altın (7,54 g/t altın tenörlü), 38.588 ons gümüş (4,46 g/t gümüş tenörlü) üretimini gerçekleştirdik. İkinci tesisimiz Mastra 2009 yılında devreye alınmıştır. Mastra tesisinde 2014 altı aylık dönemde 16.200 ons altın (4,99 g/t altın tenörlü) ve 11.814 ons gümüş (5,95 g/t gümüş tenörlü) üretimi gerçekleşmiştir. Mastra işletmemizde orman ve patlayıcı madde depolama, kullanma izinlerinin alınamaması nedeniyle üretim durdurulmuştur. Üçüncü proses tesisimiz Kaymaz'da Eylül 2011'de altın üretimine başlanmıştır. 2014 altı aylık dönemde 62.886 ons altın (5,15 g/t altın tenörlü), 31.821 ons gümüş (3,74 g/t gümüş tenörlü) üretimini gerçekleştirdik. Dördüncü tesisimiz Himmetdede, 2013 yılı son çeyreğinde devreye alınmıştır. 2014 yılında Himmetdede tesisten toplamda 3.711 ons altın üretimi gerçekleştirilmiştir. 2014 yılı altı aylık dönemde gerçekleştirdiğimiz toplam altın üretim 176.627 ons olup, 2013 yılı altı aylık dönemde üretilen 153.836 onsluk üretimle karşılaştırıldığında %14,8 'lik artış meydana gelmiştir.

2014 yılında altın üretimindeki artış, Ovacık tesisinde işlenen ortalama altın tenöründeki artış (2014-6 ay: 7,54 g/t, 2013-6 ay: 5,02 g/t), Kaymaz kapasite artışı sebebiyle tesiste işlenen toplam cevher miktarındaki artış (2014-6 ay: 440.519 ton, 2013-6 ay: 244.396 ton) ve Himmetdede tesisin devreye alınmasından kaynaklanmıştır.

Gelirler

2013 altı aylık döneminde 411,8 milyon TL olan gelirlerimiz, 2014 altı aylık dönemde 80,5 milyon TL veya %19,6 lük bir artışla 492,3 milyon TL olmuştur. 2013 altı aylık dönemde gerçekleşen 147.218 onsluk altın satışı, 2014 altı aylık dönemde %18,4 lük artışla 174.293 ons olmuştur. Gelirdeki artış, ortalama ons başına altın satış fiyatlarının azalmasına rağmen, satış miktarının 2014 yılında yükselmesinden kaynaklanmıştır. Koza Altın 2013 altı aylık dönemde TL 2.755,12 (\$1.525,08) olan ortalama ons başına altın satış fiyatı, 2014 altı aylık dönemde TL 2.792,02 (\$1.287,49) olarak gerçekleşmiştir. 2014 altı aylık dönemde altın dışında üretilen yan ürünlerden 5,9 milyon TL gelir elde edilmiştir. Bunlara ek olarak 30 Haziran 2014 tarihi itibarıyla 6.131 ons satılmaya hazır altın stoklarımızda bulunmaktadır.

Satılan Malın Maliyeti

2013 yılı altı aylık dönemde 150,5 milyon TL olan satılan malın maliyeti 30,8 milyon TL yani %20,5 lik bir artışla 2014 altı aylık dönemde 181,3 milyon TL olmuştur. 2013 altı aylık dönemde 8,5 milyon TL olan rödevans ve devlet maden hakkı giderleri 2014 altı aylık dönemde 2,7 milyon TL'lik bir artışla 11,2 milyon TL'ye yükselmiştir. 2013 altı aylık dönemde 19,4 milyon TL olan personel maliyetleri 2014 altı aylık dönemde 6,3 milyon TL yani %32,9'luk bir artışla 25,7 milyon TL'ye yükselmiştir. Bunun nedeni, yeni kurulmakta olan Himmetdede projemiz için yapılan personel alımları ile enflasyonla aynı doğrultuda ücretlerde meydana gelen artışlardır. 2013 altı aylık dönemde 18,4 milyon TL olan ilk madde ve malzeme giderleri, 2014 altı aylık dönemde 3,7 milyon TL yani %20'lik bir artışla 22,1 milyon TL'ye yükselmiştir. 2013 altı aylık dönemde 11,3 milyon TL olan bakım giderleri 2014 altı aylık dönemde 0,5 milyon TL yani %4,5'lük bir azalışla 10,8 milyon TL'ye düşmüştür. 2013 altı aylık dönemde 10,0 milyon TL olan enerji giderleri 2014 altı aylık dönemde 2,3 milyon TL yani %23,3'lük bir artışla 12,3 milyon TL'ye yükselmiştir. Enerji giderlerindeki artışların başlıca nedeni Himmetdede işletme giderlerinin oluşmaya başlamasından ve enerji birim fiyatlarında meydana gelen yükselişlerden kaynaklanmıştır. 2013 altı aylık dönemde 26,9 milyon TL olan dışarıdan sağlanan fayda ve hizmet giderleri, 2,9 milyon TL yani %11,0'lik artışla 2014 altı aylık dönemde 29,8 milyon TL olarak gerçekleşmiştir.

2013 altı aylık dönemde 1.038 TL (\$574) olan ons başına parasal maliyeti, 2014 altı aylık dönemde 1.009 TL (\$467) olarak gerçekleşmiştir. Azalış temel olarak, Ovacık işletmesinde işlenen ortalama cevher tenöründeki artışa paralel olarak üretim performansının yükselmesinden kaynaklanmıştır.

Satış ve Pazarlama Maliyetleri

Satış ve pazarlama maliyetlerimiz, 2013 altı aylık dönemdeki 0,80 milyon TL ile mukayese edildiğinde, 2014 altı aylık dönemde 0,33 milyon TL yani %41,4'lük bir artışla 1,13 milyon TL olmuştur.

Genel Yönetim Giderleri

2013 altı aylık dönemde 34,7 milyon TL olan genel yönetim giderleri 1,4 milyon TL yani %4,1'lik bir artışla 2014 altı aylık dönemde 36,1 milyon TL olmuştur. 2013 altı aylık dönemde 14,3 milyon TL olan personel maliyetlerimiz, 2014 altı aylık dönemde 0,3 milyon TL yani %2,3'lük bir artışla 14,6 milyon TL olmuştur.

Arama Maliyetleri

Arama maliyetleri, 2014 altı aylık dönemde 4,3 milyon TL yani %32,8'lik bir azalışla 13,2 milyon TL'den 8,8 milyon TL'ye düşmüştür.

Net Dönem Karı

Yukarıdakilerin sonucu olarak; 2013 altı aylık dönemde 226,7 milyon TL olan net dönem karımız 12,5 milyon TL yani %5,5'lik bir artışla 239,2 milyon TL'ye yükselmiştir. 2014 altı aylık dönemde kar marjımız 2013 altı ay ile karşılaştırıldığında %55,0'den %49,0'a düşmüştür. Bunun başlıca nedeni ortalama altın satış fiyatlarındaki azalışlardır. (2014 6 ay: \$1.287,49/ons, 2013 6 ay: \$1.525,08/ons)

Sabit Kıymet Harcamaları

Yatırımlarımıza esas teşkil eden başlıca unsurlar; yeni madenlerin ve proses tesislerinin kurulması, mevcut maden ve tesislerin ve bunlara bağlı altyapıların genişletilmesi, yenilenmesi ve iyileştirilmesi, yeni madenlerin ve proses ekipmanlarının satın alınması, eskimiş, verimsiz ve atıl makinelerin değiştirilmesi ve yeni kaynaklar için ruhsatlı alanlarımızda aramaların yürütülmesidir. Bunlara ek olarak 2013 yılı içerisinde üretim faaliyetlerine başladığımız Himmetdede projemiz için arazi alımları gerçekleşmiştir. 2014 ve 2013 altı aylık karşılaştırmalı sabit kıymet harcamalarımız, aşağıda yer almaktadır. Himmetdede projesindeki yatırımlardan dolayı 2014 yılında maden varlıklarında artış meydana gelmiştir.

Bin TL	2014 Ocak-Haziran	2013 Ocak-Haziran
Ovacık	1.419	1.123
Mastra	1.169	28.157
Kaymaz	4.786	12.160
Çukuralan	6.752	14.168
Himmetdede	58.050	90.835
Söğüt	3.565	1.544
Diğer	2.698	5.293
Toplam	78.439	153.280

Nakit Akışı

İşletme faaliyetlerinden doğan net nakit, 30 Haziran 2013 itibariyle altı ay için 813,3 milyon TL iken bu rakam 30 Haziran 2014 altı aylık dönemde 206,1 milyon TL veya %25,0 artarak 1.019,4 milyon TL olmuştur. Altın satış miktarındaki artıştan dolayı vergi öncesi kar miktarında 59,7 milyon TL artış meydana gelmiştir. 2013 yılı altı aylık dönem ile mukayese edildiğinde, 2014 yılı altı aylık dönem kurumlar vergimiz, önceki döneme göre gerçekleşen yüksek gelirden dolayı 14,5 milyon TL'den 60,9 milyon TL'ye yükselmiştir. Bu artışın temel sebebi altın satış miktarındaki yükselişlerdir. (2013 altı aylık dönemde 2.755,12 TL (\$1.525,08) olarak gerçekleşen ortalama ons başına altın satış fiyatı, 2014 altı aylık dönemde 2.792,02 TL (\$1.287,49) olarak gerçekleşmiştir.)

Hali hazırda, yatırımlarımızı işletmelerimizden sağladığımız nakitle finanse etmekteyiz.

Himmetdede proses tesisimizin tamamlanmasıyla birlikte güçlü bir bilanço ve borç yapısını idame ederek 2014 yılında üretimi artırmayı başardık.

ORANLAR	30 Haziran 2014	31 Aralık 2013	30 Haziran 2013
Net Satışlar	492.306	929.414	411.766
Faaliyet Karı	262.654	446.570	205.637
FAVÖK	308.593	558.166	246.650
Net Dönem Karı	239.115	497.973	226.711
FAVÖK Marjı	62,7%	60,1%	59,9%
Likidite Oranları			
Likidite Oranları	16,0	12,7	13,7
Cari Oran	13,6	11,4	12,3
Likidite Oranları	13,1	10,8	11,7
Nakit Oran			
Finansal Yapı Oranları			
Finansal Kaldıraç	0,1	0,1	0,1
Toplam Yabancı Kaynaklar/Öz Kaynaklar Oranı	0,1	0,1	0,1
Karlılık Oranları			
Net Kar/Öz Kaynaklar Oranı	0,1	0,3	0,2
Net Kar/Toplam Varlıklar Oranı	0,1	0,3	0,1
Faaliyet Karı/Net Satışlar Oranı	0,5	0,5	0,5
Dönem Net Karı/Net Satışlar Oranı	0,5	0,5	0,6

Yatırım Politikası

Şirket'in cevher arama faaliyetleri yeni altın ve gümüş madeni sahaları tespit etmek, buralardan örnekleme yaparak kaynak boyutunu tahmin etmek ve modellemek ve ekonomik kaynak tespit edilmesi durumunda bu sahaların üretime hazırlanması aşamalarından oluşmaktadır. Şirket'in maden arama ekipleri sürekli olarak potansiyel bölgelerin taranması faaliyetini yürütmektedir. Olumlu işaretlerle karşılaşılması durumunda maden arama lisansı için başvurulmakta, lisans kapsamında kaynak tespitine yönelik ölçüm ve örnekleme yapılmaktadır. Alınan örnekler hem şirket bünyesinde hem de anlaşmalı yurtdışı danışman kuruluşlarca incelenerek kaynak tespiti yapılmaktadır. Ekonomik olarak işlemeye uygun kaynak tespit edildiğinde koşullara göre yeni işleme tesisi kurulması veya yakın bir bölgedeki mevcut bir tesise taşınarak işleme planlaması yapılmaktadır.

Kar Dağıtım Politikası

Şirketimiz öncelikle mevcut üretim yerleri ve işletme tesislerinde büyümeyi, yeni altın sahalarına stratejik yatırımlar yapmayı ve mevcut arama lisansları dahilinde arama faaliyetlerine ağırlık vererek büyümeyi hedeflemektedir. Bu kapsamda Şirketimiz tüm bu yatırımları öncelikle üretim yerlerinden elde ettiği nakit girişleriyle karşılamayı hedeflemektedir.

Şirketimiz, stratejik hedefleri, büyüme trendi, yatırım politikaları, karlılık ve nakit durumu dahilinde, Türk Ticaret Kanunu hükümleri, Sermaye Piyasası Mevzuatı, Vergi Mevzuatı ve esas sözleşmemizin kar dağıtımı ile ilgili maddesi çerçevesinde, esas olarak Sermaye Piyasası Kurulu'nca belirlenmiş olan asgari kar dağıtım oranında nakden ve/veya bedelsiz hisse senedi şeklinde kar dağıtımı yapacaktır. Genel Kurulda alınacak karara bağlı olarak dağıtılacak kar payı, tamamı nakit veya tamamı bedelsiz hisse şeklinde olabileceği gibi, kısmen nakit ve kısmen bedelsiz hisse şeklinde de belirlenebilir.

Yönetim Kurulunca asgari kar dağıtım oranının üstünde kar dağıtım kararı alınması ve Genel Kurulun onayına sunulması her zaman mümkündür.

Kar payı ödemeleri yasal süreleri içerisinde, Esas Sözleşmemizde ve 31.03.2014 günü yapılan Genel Kurul Toplantısı sonucunda alınan kararlara göre yapılmıştır.

Risk Yönetimi

Likidite riski:

İhtiyatlı likidite riski yönetimi, yeterli ölçüde nakit ve menkul kıymet tutmayı, yeterli miktarda kredi işlemleri ile fon kaynaklarının kullanılabilirliğini ve piyasa pozisyonlarını kapatabilme gücünü ifade eder. Mevcut ve ilerideki muhtemel borç gereksinimlerinin fonlanabilme riski, Şirket'in yeterli sayıda ve yüksek kalitedeki kredi sağlayıcılarının erişilebilirliğinin ve operasyonlardan yaratılan fonun yeterli miktarlarda olmasının sürekli kılınması suretiyle yönetilmektedir. Şirket yönetimi, kesintisiz likidasyonu sağlamak için müşteri alacaklarının vadesinde tahsil edilmesi konusunda yakın takip yapmakta, tahsilatlardaki gecikmenin Şirket'e finansal herhangi bir yük getirmemesi için yoğun olarak çalışmakta ve de bankalarla yapılan çalışmalar sonucunda Şirket'in ihtiyaç duyması halinde kullanıma hazır nakdi ve gayri nakdi kredi limitleri belirlemektedir.

Ek olarak, Şirket'in likidite yönetimi politikası, maden bölgesi bazında nakit akım projeksiyonları hazırlanması, gerçekleşen likidite rasyolarının bütçelenen rasyolar ile karşılaştırılarak takip edilmesi ve değerlendirilmesini de içermektedir.

Döviz kuru riski

Şirket'in ticari alacakları fonksiyonel para birimi dışında gerçekleşen işlemler ve bu işlemler sonucunda oluşan alacak ve/ veya borç bakiyelerinden dolayı Şirket döviz kuru riskine maruz kalmaktadır. Uluslararası altın piyasasında altın fiyatlarının ABD Doları cinsinden belirlenmesi de Şirket için döviz kuru riski doğurmaktadır. Şirket, kur riskini azaltabilmek için döviz pozisyonunu dengeleyici bir politika izlemektedir. Mevcut riskler Yönetim Kurulu'nca yapılan düzenli toplantılarda izlenmekte ve Şirket'in döviz pozisyonu yakından takip edilmektedir.

Faiz riski

Şirket, faiz oranlarındaki değişmelerin faiz unsuru taşıyan varlık ve yükümlülükler üzerindeki etkisinden dolayı faiz oranı riskine maruz kalmaktadır. Şirket'in faiz riski ağırlıklı olarak vadeli hesaplarına uygulanan faiz oranından kaynaklanmaktadır. Değişken faizli banka kredileri ve diğer finansal yükümlülükler, Şirket için faiz riski oluşturmakta olup bu risk kısmi olarak değişken faizli finansal varlıklar ile karşılanmaktadır. Şirket yönetimi, faiz riskini azaltabilmek için değişken faizli finansal varlık ve yükümlülükleri arasında dengeleyici bir politika izlemektedir.

Fiyat riski

Şirket'in sahip olduğu en önemli operasyonel risk altın fiyat riskidir. Şirket'in operasyonel karlılığı ve operasyonlarından sağladığı nakit akımları, piyasalardaki altın fiyatlarının değişiminden etkilenmekte olup altın fiyatlarının Şirket'in nakit bazlı operasyonel üretim maliyetlerinin altına düşmesi ve belirli bir süre bu şekilde devam etmesi durumunda, Şirket'in operasyonel karlılığı azalabilir. Şirket, yakın gelecekte altın fiyatlarında önemli derecede bir değişiklik beklememektedir, dolayısıyla altın fiyatlarının düşmesi riskinden korunmak için herhangi bir türev enstrüman kullanmamıştır ve benzer bir anlaşma da yapmamıştır. Ayrıca Şirket, aktif finansal ve operasyonel risk yönetimi açısından piyasa fiyatlarını düzenli olarak gözden geçirmektedir. Mevcut riskler Yönetim Kurulu'nca yapılan düzenli toplantılarda izlenmekte ve piyasalardaki altın fiyatları yakından takip edilmektedir.

Kredi riski

Kredi riski bankalardaki mevduat, ilişkili taraflardan alacaklar ve diğer ticari alacaklardan kaynaklanmakta olup finansal varlıkları elinde bulundurmak, karşı tarafın anlaşmanın gereklerini yerine getirememesi riskini de taşımaktadır. Şirket, altın ve gümüşten oluşan dore barların satışını yurtiçindeki ve yurtdışındaki birer rafineriye yapmaktadır. Yapılan satışların vadelerinin bir ay içerisinde dolması, müşteri portföyünün ise az sayıda olması ve müşterilerin kurumsal olmalarından ötürü, geçmiş tecrübeleri de göz önünde bulundurarak, şirket söz konusu alacak riskini etkin bir şekilde yönettiğini düşünmektedir.

Personel

Yıllar itibariyle çalışan personel sayısı aşağıdaki tabloda gösterilmiştir.

Faaliyet Alanı	2011	2012	2013	30/06 2014
Ovacık Aramalar (Maden Jeolojisi)	46	78	60	72
Ovacık Üretim	116	106	101	98
Ovacık Diğer	169	176	184	184
Genel Müdürlük	106	130	130	129
Mastra Aramalar (Maden Jeolojisi)	22	25	15	4
Mastra Üretim	136	144	172	35
Mastra Diğer	119	128	105	54
Kaymaz (Maden Jeolojisi)	17	16	29	25
Kaymaz Üretim	40	50	57	57
Kaymaz Diğer	84	110	126	122
Çukuralan (Maden Jeolojisi)	18	18	21	30
Çukuralan Üretim	79	83	81	74
Çukuralan Diğer	72	90	98	94
Himmetdede (Maden Jeolojisi)	-	-	15	22
Himmetdede Üretim	-	-	108	118
Himmetdede Diğer	-	-	45	92
Söğüt	-	-	22	22
Çoraklitepe	-	-	26	19
TOPLAM	1.024	1.154	1.395	1.251

Teşvikler

Gümüşhane ilinde yer alan madenimiz 5084 sayılı kanunca Yatırımların ve İstihdamın Teşviki kapsamında sayılan iller arasında yer almaktadır. Aynı yasa çerçevesinde işveren teşvik primi indiriminden de yararlanmaktayız.

Tüm işyerlerimizde 5510 sayılı yasaya dayalı %5 lik işveren primi teşvikinden yararlanmaktayız.

2014 yılı içerisinde indirimli kurumlar vergisinden yararlandığımız teşvik belgeleri aşağıdaki gibidir;

Çukuralan'da ilk teşvik belgeli komple yatırım için Ekonomi Bakanlığı'na başvurulup onay alınmıştır. 31 Aralık 2010 tarihi itibari ile yatırımın % 10 unun tamamlanması nedeni ile yatırıma katkı oranı % 20, kurumlar vergisi indirim oranı %50'dir. İlk teşvik belgesi için 27.06.2013 tarihine kadar yapılan harcamaları kapsayacak şekilde tamamlanma vizesine ilişkin belge 12.02.2014 tarihinde düzenlenmiştir.

12.02.2014 tarihi itibariyle Çukuralan ilk teşvik belgesi kapsamında, yatırımın tamamlanma vizesine istinaden; 2 yıl süreyle 199 kişi için 25510 sayılı kanunca belirlenen sigorta primi işveren hissesi desteğinden yararlanmaya hak kazanılmıştır.

Ovacık ve ukuralan'ı birlikte kapsayan yeni teŖvik belgesi baŖvurusu 28.06.2013 tarihinde yapılmıŖ ve 24 Temmuz 2013 tarihinde belge alınmıŖtır. Bu belge kapsamında, 2013 yılı sonuna kadar toplam yatırım tutarının %10'unun gerekleŖmesi sebebiyle yatırıma baŖlama vizesi iin Ekonomi Bakanlıđı'na baŖvuruda bulunulacaktır. Kurumlar vergisi indirim oranı %80, yatırıma katkı oranı %40 olacaktır. (16 Nisan 2014 tarihinde yatırıma baŖlama vizesi iin baŖvurulmuŖtur.)

Kaymaz ilk teŖvik belgesi kapsamında, yatırımın tamamlanma vizesine istinaden 168 kiŖi iin 25510 sayılı kanunca belirlenen sigorta primi iŖveren hissesi desteđinden yararlanılmaya baŖlanmıŖtır.

Kaymaz kapasite artıŖına iliŖkin teŖvik belgesi iin 13.08.2012 tarihinden itibaren yapılan harcamaları kapsayacak Ŗekilde Ekonomi Bakanlıđı'na baŖvurulmuŖ ve 25.12.2012 tarihinde onay alınmıŖtır. Yatırım tutarının % 10 unun 2013 yılı sonunda tamamlanması sebebiyle yatırıma baŖlama vizesi iin Ekonomi Bakanlıđı'na baŖvuruda bulunulacaktır. Yatırıma katkı oranı % 40, Kurumlar Vergisi indirim oranı % 80 olacaktır.

Himmetdede projesi iin 29.03.2013 tarihinden itibaren yapılan harcamaları kapsayacak Ŗekilde 17.12.2013 tarihinde yatırım teŖvik belgesi alınmıŖtır. Himmetdede projesi stratejik yatırımlar kapsamında deđerlendirildiđinden, diđer belgelerde olduđu gibi yatırıma baŖlama vizesine ihtiya duyulmadan destek unsurlarından yararlanılabilecektir. Kurumlar vergisi indirim oranı %90, yatırıma katkı oranı %50 olacaktır.

Ŗirket, yukarıda belirtilen teŖvik belgelerine ek olarak 15 Eylül 2012 tarihli ve 2012/3305 sayılı Bakanalar Kurulu Kararı ile yürürlüđe konulan "Yatırımlarda Devlet Yardımları Hakkında Karar" kapsamında yeni teŖvik belgeleri alıŖmalarını devam ettirmektedir.

Bilano tarihinden sonraki olaylar

6 Ađustos 2014 tarihinde, üyeliđi 1 Eylül 2014 tarihinde dolan bađımsız yönetim kurulu üyesinin seimi, yurt ii ve yurt dıŖı yatırımlar hakkında ortakların bilgilendirilmesi ve gemiŖ yıllar karlarından ortaklara temettü dađıtımı gündem maddeleri ile 1 Eylül 2014 tarihinde yapılmak üzere olađanüstü genel kurul kararı alınmıŖtır.

2012, 2011 ve 2010 yıllarına iliŖkin olarak Maliye Bakanlıđı Vergi Denetim Kurulu Vergi MüfettiŖleri tarafından gerekleŖtirilen vergi incelemesi bilano dönemi sonrasında sonuçlanmış olup ilgili yıllar iin ceza ile birlikte toplam 550 Bin TL tutarında vergi tarh olmuŖtur. Söz konusu tutar vadesinde ilgili vergi dairesine ödenecektir.

Dönem ierisinde yapılan esas sözleŖme deđiŖiklikleri

Yoktur.

KOZA ALTIN İŞLETMELERİ A.Ş.**30 HAZİRAN 2014 VE 31 ARALIK 2013 TARİHLERİ İTİBARIYLA****ÖZET KONSOLİDE FİNANSAL DURUM TABLOLARI**

(Tutarlar, aksi belirtilmedikçe, Bin Türk Lirası ("TL") olarak ifade edilmiştir.)

	<i>Sınırlı Denetimden Geçmiş</i>	<i>Bağımsız Denetimden Geçmiş</i>
	30 Haziran 2014	31 Aralık 2013
VARLIKLAR		
Dönen Varlıklar	1.249.098	1.111.896
Nakit ve Nakit Benzerleri	1.019.362	940.727
Ticari Alacaklar	683	306
- İlişkili Taraflardan Ticari Alacaklar	464	63
- İlişkili Olmayan Taraflardan Ticari Alacaklar	219	243
Diğer Alacaklar	27.166	41.660
- İlişkili Taraflardan Diğer Alacaklar	1	3
- İlişkili Olmayan Taraflardan Diğer Alacaklar	27.165	41.657
Stoklar	185.278	117.403
Türev Finansal Araçlar	3.163	-
Peşin Ödenmiş Giderler	9.667	8.128
Diğer Dönen Varlıklar	3.779	3.672
Duran Varlıklar	669.887	741.374
Yatırım Amaçlı Gayrimenkuller	19.878	20.083
Maddi Duran Varlıklar	599.711	609.331
Maddi Olmayan Duran Varlıklar	15.057	15.390
- Şerefiye	14.017	14.017
- Diğer Maddi Olmayan Duran Varlıklar	1.040	1.373
Peşin Ödenmiş Giderler	28.139	91.037
Ertelenmiş Vergi Varlığı	6.535	5.039
Diğer Duran Varlıklar	567	494
TOPLAM VARLIKLAR	1.918.985	1.853.270

KOZA ALTIN İŞLETMELERİ A.Ş.**30 HAZİRAN 2014 VE 31 ARALIK 2013 TARİHLERİ İTİBARIYLA****ÖZET KONSOLİDE FİNANSAL DURUM TABLOLARI**

(Tutarlar, aksi belirtilmedikçe, Bin Türk Lirası ("TL") olarak ifade edilmiştir.)

	<i>Sınırlı</i> <i>Denetimden Geçmiş</i>	<i>Bağımsız</i> <i>Denetimden Geçmiş</i>
	30 Haziran 2014	31 Aralık 2013
YÜKÜMLÜLÜKLER		
Kısa Vadeli Yükümlülükler	78.088	87.317
Ticari Borçlar	22.272	46.854
- İlişkili Taraflara Ticari Borçlar	955	4.591
- İlişkili Olmayan Taraflara Ticari Borçlar	21.317	42.263
Çalışanlara Sağlanan Faydalar Kapsamında Borçlar	2.163	2.567
Diğer Borçlar	14	14.752
- İlişkili Taraflara Diğer Borçlar	14	14.752
Dönem Karı Vergi Yükümlülüğü	23.005	-
Kısa Vadeli Karşılıklar	25.648	19.194
- Çalışanlara Sağlanan Faydalara İlişkin		
Kısa Vadeli Karşılıklar	7.992	2.313
- Diğer Kısa Vadeli Karşılıklar	17.656	16.881
Diğer Kısa Vadeli Yükümlülükler	4.986	3.950
Uzun Vadeli Yükümlülükler	70.852	72.666
Diğer Borçlar	11.680	11.738
- İlişkili Olmayan Taraflara Diğer Borçlar	11.680	11.738
Uzun Vadeli Karşılıklar	59.172	60.928
- Çalışanlara Sağlanan Faydalara İlişkin Uzun Vadeli Karşılıklar	2.598	2.725
- Diğer Uzun Vadeli Karşılıklar	56.574	58.203
TOPLAM YÜKÜMLÜLÜKLER	148.940	159.983
ÖZKAYNAKLAR	1.770.045	1.693.287
Ödenmiş Sermaye	152.500	152.500
Sermaye enflasyon düzeltmesi farkları	3.579	3.579
Kar veya Zararda Yeniden Sınıflandırılmayacak Birikmiş Diğer		
Kapsamlı Gelirler veya Giderler	(668)	(646)
- Tanımlanmış Fayda Planları Yeniden Ölçüm Kayıpları	(668)	(646)
Kardan Ayrılan Kısıtlanmış Yedekler	104.557	89.264
Kar veya Zararda Yeniden Sınıflandırılacak Birikmiş Diğer Kapsamlı		
Gelirler veya Giderler	(1.781)	-
- Yabancı para çevirim farkları	(1.781)	-
Geçmiş Yıllar Karları	1.272.743	950.617
Net Dönem Karı	239.115	497.973
TOPLAM YÜKÜMLÜLÜKLER VE ÖZKAYNAKLAR	1.918.985	1.853.270

KOZA ALTIN İŞLETMELERİ A.Ş.**1 OCAK – 30 HAZİRAN 2014 VE 2013 ARA HESAP DÖNEMLERİNE AİT****ÖZET KONSOLİDE KAR VEYA ZARAR VE DİĞER KAPSAMLI GELİR TABLOLARI**

(Tutarlar, aksi belirtilmedikçe, Bin Türk Lirası ("TL") olarak ifade edilmiştir.)

	<i>Sınırlı denetimden geçmiş 1 Ocak - 30 Haziran 2014</i>	<i>1 Nisan - 30 Haziran 2014</i>	<i>Yeniden düzenlenmiş* Sınırlı denetimden geçmiş 1 Ocak - 30 Haziran 2013</i>	<i>Yeniden düzenlenmiş* 1 Nisan - 30 Haziran 2013</i>
Hasılat	492.306	203.870	411.766	226.092
Satışların Maliyeti	(181.272)	(73.087)	(150.487)	(84.376)
Brüt Kar	311.034	130.783	261.279	141.716
Genel Yönetim Giderleri	(36.150)	(19.720)	(34.717)	(18.593)
Araştırma ve Geliştirme Giderleri	(8.858)	(4.456)	(13.191)	(6.109)
Pazarlama Giderleri	(1.132)	(454)	(800)	(477)
Esas Faaliyetlerden Diğer Gelirler	5.125	3.524	5.230	1.164
Esas Faaliyetlerden Diğer Giderler	(7.365)	(5.965)	(12.164)	(4.252)
Esas Faaliyet Karı	262.654	103.712	205.637	113.449
Yatırım Faaliyetlerinden Gelirler	40.995	17.673	31.461	14.595
Finansman Gideri Öncesi Faaliyet Karı	303.649	121.385	237.098	128.044
Finansman Gelirleri	17.472	11.535	3.590	1.661
Finansman Giderleri	(22.570)	(16.423)	(1.856)	(382)
Sürdürülen Faaliyetler Vergi Öncesi Karı	298.551	116.497	238.832	129.323
Sürdürülen Faaliyetler Vergi Gideri	(59.436)	(22.889)	(12.121)	(6.120)
- Dönem Vergi Gideri	(60.926)	(25.406)	(14.536)	(7.559)
- Ertelenmiş Vergi Geliri / (Gideri)	1.490	2.517	2.415	1.439
Sürdürülen Faaliyetler Net Dönem Karı	239.115	93.608	226.711	123.203
Durdurulan Faaliyetler	-	-	-	-
Durdurulan faaliyetler vergi sonrası dönem karı	-	-	-	-
Net Dönem Karı	239.115	93.608	226.711	123.203
Diğer Kapsamlı Gider				
Kar veya Zarar Olarak Yeniden Sınıflandırılmayacaklar	(22)	(18)	(85)	(85)
Tanımlanmış Fayda Planları Yeniden Ölçüm Kayıpları	(28)	(23)	(106)	(106)
Kar Veya Zararda Yeniden Sınıflandırılmayacak Diğer Kapsamlı Gelire İlişkin Vergiler	6	5	21	21
- Ertelenmiş Vergi Geliri	6	5	21	21
Kar veya Zarar Olarak Yeniden Sınıflandırılacaklar	(1.781)	(1.781)	-	-
Yabancı para çevirim farkları	(1.781)	(1.781)	-	-
Diğer Kapsamlı Gider	(1.803)	(1.799)	(85)	(85)
Toplam Kapsamlı Gelir	237.312	91.809	226.626	123.118
Pay Başına Kazanç-TL (Nominal Değeri 1 Kr olan 100 adet hisse başına)	1,5680	0,6138	1,4866	0,8079

KOZA ALTIN İŞLETMELERİ A.Ş.
1 OCAK – 30 HAZİRAN 2014 VE 2013 ARA HESAP DÖNEMLERİNE AİT
ÖZET KONSOLİDE NAKİT AKIŞ TABLOLARI
(Tutarlar, aksi belirtilmedikçe, Bin Türk Lirası (“TL”) olarak ifade edilmiştir.)

	Sınırlı denetimden geçmiş 1 Ocak - 30 Haziran 2014	Yeniden düzenlenmiş (*) Sınırlı denetimden geçmiş 1 Ocak - 30 Haziran 2013
İşletme faaliyetleri:		
Dönem karı	239.115	226.711
İşletme faaliyetlerinden sağlanan net nakitin dönem karı ile mutabakatına yönelik düzeltmeler:		
Amortisman ve itfa giderleri ile ilgili düzeltmeler	88.185	49.153
Faiz ve diğer finansal gelir ile ilgili düzeltmeler	(36.397)	(31.378)
Faiz ve diğer finansal gider ile ilgili düzeltmeler	440	373
Kıdem tazminatı karşılığı ile ilgili düzeltmeler	2.930	729
Türev işlemler gelir tahakkukları ile ilgili düzeltmeler	(3.163)	-
Rödevans ve devlet maden hakkı gider karşılığı ile ilgili düzeltmeler	8.484	6.578
Araştırma ve geliştirme giderleri ile ilgili düzeltmeler	8.858	13.191
Çalışanlara sağlanan faydalara ilişkin kısa vadeli karşılıklar ile ilgili düzeltmeler	5.679	4.173
Çevre rehabilitasyonu, maden sahalarının ıslahı ve maden kapama karşılığına ilişkin dönem içerisinde giderleşen iskonto ve kur farkı etkisi	2.439	2.028
Duran varlıkların elden çıkarılmasından kaynaklanan kayıp/kazançlar ile ilgili düzeltmeler - net	(244)	(229)
Vergi gideri ile ilgili düzeltmeler	59.436	12.121
Ödenen vergiler	(37.921)	(28.969)
Gerçekleşmeyen kur farkı giderleri / (gelirleri) ile ilgili düzeltmeler	(1.664)	795
İşletme sermayesinde gerçekleşen değişimler		
Stoklardaki artış	(67.875)	(18.373)
İlişkili taraflardan olan ticari alacaklardaki (artış)/azalış	(401)	414
Diğer alacaklar, varlıklar ve peşin ödenmiş giderlerdeki artış	10.008	(8.482)
Ticari alacaklardaki artış	24	(1.668)
Ticari borçlardaki (azalış)	(20.733)	(530)
İlişkili taraflara olan ticari borçlardaki artış/(azalış)	(3.636)	(6.131)
Diğer borçlar ve yükümlülüklerdeki artış	(13.936)	(16.127)
Ödenen rehabilitasyon giderleri	(1.249)	(341)
Ödenen araştırma giderleri	(9.072)	(12.270)
Ödenen kıdem tazminatı	(3.057)	(396)
Nakit ve nakit benzerleri üzerindeki kur farkı değişimi etkisi	(2.843)	2.934
İşletme faaliyetlerinden kaynaklanan nakit akışları	223.407	194.306
Yatırım faaliyetleri:		
Alınan faiz	39.234	33.452
Maddi ve maddi olmayan duran varlık alımları ve verilen sabit kıymet avansları	(11.465)	(162.383)
Maddi ve maddi olmayan duran varlıklar satışından elde edilen hasılat	347	404
Bağlı ortaklık satın alımından kaynaklanan diğer borçlardaki azalış	(14.738)	-
Yatırım faaliyetlerinden kaynaklanan nakit akışları	13.378	(128.527)
Finansman faaliyetleri:		
Banka kredileri ödemeleri	-	(6.859)
Ödenen faiz	(440)	(422)
Ödenen temettü	(160.554)	(169.799)
Finansman faaliyetlerinden kaynaklanan nakit akışları	(160.994)	(177.080)
Yabancı para çevrim farklarının etkisinden önce nakit ve nakit benzerlerindeki net artış / (azalış)	75.791	(111.301)
Yabancı para çevrim farklarının nakit ve nakit benzerleri üzerindeki etkisi	2.844	(2.934)
Nakit ve nakit benzerlerindeki artış / (azalış)	78.635	(114.235)
Dönem başı nakit ve nakit benzerleri	940.727	927.526
Dönem sonu nakit ve nakit benzeri	1.019.362	813.291

KOZA ALTIN İŞLETMELERİ A.Ş.**1 OCAK - 30 HAZİRAN 2014 VE 2013 ARA HESAP DÖNEMLERİNE AİT
ÖZET KONSOLİDE ÖZKAYNAKLAR DEĞİŞİM TABLOLARI**

(Tutarlar, aksi belirtilmedikçe, Bin Türk Lirası ("TL") olarak ifade edilmiştir.)

	Ödenmiş Sermaye	Sermaye Düzeltilmesi Farkları	Kar veya Zararda Yeniden Sınıflandırılmayacak Birikmiş Diğer Kapsamlı Giderler		Kar veya Zararda Yeniden Sınıflandırılacak Birikmiş Diğer Kapsamlı Gelirler		Birikmiş Karlar		
			Tanımlanmış Fayda Planları Yeniden Ölçüm Kayıpları	Fayda	Yabancı Para Çevirim Farkları	Kardan Ayrılan Kısıtlanmış Yedekler	Geçmiş Yıllar Karları	Net Dönem Karı	Toplam Özkaynaklar
<i>Sınırlı denetimden geçmiş</i>									
1 Ocak 2013 - önceden raporlanan	152.500	3.579	-	-	-	73.044	528.759	642.124	1.400.006
Muhasebe politikası değişikliği	-	-	(390)	-	-	-	(10.225)	(24.022)	(34.637)
1 Ocak 2013 - yeniden düzenlenmiş	152.500	3.579	(390)	-	-	73.044	518.534	618.102	1.365.369
Transferler	-	-	-	-	-	-	618.102	(618.102)	-
Kardan Ayrılan Kısıtlanmış Yedeklerin Ayrılması	-	-	-	-	-	16.220	(16.220)	-	-
Temettü Ödemesi	-	-	-	-	-	-	(169.799)	-	(169.799)
Toplam Kapsamlı Gelir	-	-	(85)	-	-	-	-	226.711	226.626
30.06.2013 - yeniden düzenlenmiş	152.500	3.579	(475)	-	-	89.264	950.617	226.711	1.422.196
<i>Sınırlı denetimden geçmiş</i>									
1 Ocak 2014	152.500	3.579	(646)	-	-	89.264	950.617	497.973	1.693.287
Transferler	-	-	-	-	-	-	497.973	(497.973)	-
Kardan Ayrılan Kısıtlanmış Yedeklerin Ayrılması	-	-	-	-	-	15.293	(15.293)	-	-
Temettü Ödemesi	-	-	-	-	-	-	(160.554)	-	(160.554)
Toplam Kapsamlı Gider	-	-	(22)	(1.781)	-	-	-	239.115	237.312
30 Haziran 2014	152.500	3.579	(668)	(1.781)	-	104.557	1.272.743	239.115	1.770.045

İşletme Gözden Geçirmesi

- 2013 altı ayda 153.836 ons üretim, 2014 altı ayda 176.627 ons üretim yapılmıştır.

Bugün itibariyle, dört adet üretim yapan madenimiz bulunmaktadır. Ovacık'ta kapalı ocak işletmeciliği, Çukuralan'da açık ocak ve kapalı ocak işletmeciliği, Kaymaz'da açık ocak işletmeciliği devam etmektedir. Açık ocak üretimi yapılacak Himmetdede projesinin inşaatına 2012 yılı son çeyreğinde başlanmıştır. Himmetdede projemizin yığın lıçı etap 1 kısmının ve ADR tesisinin inşaatının tamamlanmasını takiben test üretimine başlanmış olup ilk altın dökümü 19 Kasım 2013 günü gerçekleşmiştir. Himmetdede projemizin kırma eleme bölümüyle ilgili inşaat çalışmaları 2014 yılı ikinci çeyreğinde tamamlanmış olup, gerekli olan izinlerin alınmasıyla birlikte üretime başlanacaktır. Ovacık Madeni'ne 80 km mesafedeki Küçükdere açık ocak işletmesi, Mart 2010'da tamamlanmıştır. Rehabilitasyon işlemleri tamamlanmış olup saha Orman Bakanlığı'na teslim edilmiştir.

Fizibilite projeleri olarak Türkiye'nin kuzey doğusunda yer alan Ağrı'ya yakın Mollakara projemiz ve Orta Anadolu içindeki projeler bulunmaktadır. Buna ilaveten, mülklerimiz kapsamında, Türkiye'de, erken aşamadan gelişmiş arama aşamalarına kadar uzanan ve 2013 yılında kaynak hesaplamalarının tamamlanmış olduğu 15 arama projemiz mevcuttur. Hali hazırda, arama faaliyetlerimiz, Ovacık, Mastra, Kaymaz, Çukuralan, Söğüt, Diyadin ve Himmetdede arama alanlarındaki kaynaklarımızın genişletilmesine odaklanmıştır.



Madencilik İşletmeleri

Ovacık

Ovacık Madeni, Türkiye'nin batısında, İzmir'in 100 km kuzeyinde bulunan Ovacık köyü yanında yer alan yeraltı işletmesidir. Açık ocak işletmesi, 2007 yılında sona ermiş, akabinde, kısmen doldurulmuş olup, hâlihazırda açık ocaktan herhangi üretim yapılmamakta ve planlanmamaktadır. Mevcut yeraltı cevher rezervleri, işletmeye Ocak 2018'in sonlarına kadar ömür biçmektedir. Ancak, yapılmakta olan sondaj çalışmaları, maden ömrünün uzamasına imkân sağlayabilecek derinlerdeki cevher rezervinin artışını hedeflemektedir.

Aşağıdaki tablo, Ovacık Madeni'ndeki madencilik işletmesine genel bir bakışı yansıtmaktadır:

	2014 Ocak-Haziran	2013 Ocak-Haziran
Çıkarılan cevher(ton)	56.082	78.605
Yeraltı(t)	56.082	78.605
Altın ortalama tenör(g/t)	8,57	3,59
Gümüş ortalama tenör (g/t)	6,60	2,32

Aşağıdaki tablo, Ovacık'taki proses işletmesine genel bir bakışı yansıtmaktadır. (Çukuralan'dan ve Çoraklıtepe'den gelen proses cevheri dahildir):

	2014 Ocak-Haziran	2013 Ocak-Haziran
İşlenen cevher (t)	425.395	426.990
Geri kazanım oranı(altın)	94,90%	95,17%
Altın tenör (g/t)	7,54	5,02
Altın (dökülen ons)	93.830	64.734
Gümüş (dökülen ons)	38.588	26.875

Ovacık proses tesisi, Ovacık bölgesinde merkezi proses tesisidir. Küçükdere açık ocak işletmesinde bulunan stoktan, Çukuralan açık ocak ve yeraltı işletmelerinden çıkan cevherden, Ovacık yeraltı işletmesinden çıkan cevherden ve Çoraklıtepe açık ocak işletmesinden çıkan cevherden beslenmektedir. 2010 yılı son çeyreğinde Çukuralan projesinde Açık işletme cevher üretimine, 2011 yılı Ağustos ayında da Çukuralan Yeraltı işletmesinde cevher üretimine başlanmıştır. Çoraklıtepe cevheri Mayıs 2013 ayından itibaren Ovacık tesisinde işlenmiştir. 30.06.2014 itibariyle 293.850 ton Çoraklıtepe cevheri Ovacık işletmesine taşınmıştır.



Mastra

Mastra işletmemiz, Türkiye'nin kuzey doğusunda, Karadeniz'in 80 km güneyinde yer almaktadır. Yeraltı ve açık ocak işletmesidir. Mastra ana açık ocak'taki madencilik işletmesi Aralık 2011 tarihinde tamamlanmıştır. Yeni açık ocak 2012 içerisinde faaliyete başlamış olup Ocak 2014 içinde tamamlanmıştır. Ayrıca Mastra Kuzey açık ocak işletmesinde orman izinlerinin alınamaması nedeniyle üretime başlanamamıştır. 2012 yılı içerisinde Mastra işletmemizde ikinci yeraltı bölgesinde üretim faaliyetine başlanmış olup bu üretim müteahhit firma yoluyla gerçekleştirilmektedir. Mastra Proses tesisi Mart 2009'da devreye alınmıştır. Tesise yapılan besleme, Mastra'daki yeraltı ve açık ocak cevherleri ile Çoraklıktepe'den taşınan cevherin harmanlanmasıyla yapılmaktadır. Tesisin şu anki işleme miktarı 40.000-45.000 ton/aylıktır.

Mastra işletmemizde 2. Atık Depolama Tesisi (ADT) inşaatı için gerekli olan orman izninin alınamaması nedeniyle tesis beslemesi 28 Şubat tarihi itibarıyla durdurulmuştur. Ayrıca Mastra Kuzey açık işletmemizde üretim için gerekli orman izninin alınamaması nedeniyle başlayamamıştır. Yeraltı işletmelerinde cevher üretimine devam edilmiş olup 24 Nisan 2014 tarihi itibarıyla patlayıcı madde depolama ve kullanım izninin süresinin dolması ve tekrar yenilenmemesi nedeniyle yeraltı üretim faaliyetleri durdurulmuştur. Ayrıca yılbaşından itibaren son duruma göre Çoraklıktepe cevherinin Mastra işletmemize nakli durdurulmuştur.

Aşağıdaki tablo, Mastra Madeni'ndeki madencilik faaliyetlerimize genel bir bakışı yansıtmaktadır:

	2014 Ocak-Haziran	2013 Ocak-Haziran
Çıkartılan cevher(t)	125.099	210.233
Açık ocak (t)	4.173	52.257
Yeraltı(t)	120.926	157.976
Altın ortalama tenör (g/t)	6,02	6,05
Gümüş ortalama tenör (g/t)	5,61	5,67

Aşağıdaki tablo, Mastra'daki proses işletmesine genel bir bakışı yansıtmaktadır;

	2014 Ocak-Haziran	2013 Ocak-Haziran
İşlenen cevher (t)	87.077	249.159
Geri kazanım oranı, Altın	90,96%	92,79%
Altın tenör (g/t)	4,99	4,77
Dökülen Altın (ons)	16.200	35.047
Dökülen gümüş (ons)	11.814	13.157

Çukuralan

Çukuralan, Ovacık bölgesindeki gelişim safhasındaki proje olup Ovacık altın madeninin takriben 40 km kuzey doğusundadır. Arama özelliği düşük sülfütlü epitermal altın damar sistemidir. 2005 yılından bu yana, damar sisteminin tanımlanabilmesi için proje üzerinde haritalama, akış tortusu ve toprak numuneleme gibi yoğun çalışmalar yürütülmüştür.

Çukuralan'da açık ocağın cevher çıkartılmasına 2010 son çeyreğinde başlanmıştır. Yeraltı işletmesi Şubat 2011 tarihinde ilerlemeye başlamış olup, Ağustos 2011 tarihinde cevher üretimine başlanmıştır. Cevher, kamyonlarla 40 km mesafedeki Ovacık proses tesisine taşınmaktadır. Projenin Çevresel Etki Değerlendirme (ÇED) raporu Eylül 2009'da alınmıştır. Tenör kontrolü, müteahhit madenciliği ve stok yönetimi için Küçükdere modeli uygulanmaktadır.

	2014 Ocak-Haziran	2013 Ocak-Haziran
Çıkartılan cevher (t)	532.381	310.838
Açık ocak (t)	443.632	237.815
Yeraltı (t)	88.749	73.023
Altın-ortalama tenör (g/t)	8,56	5,74
Gümüş-ortalama tenör (g/t)	4,61	3,28

Yüksek tenörlü ve tüvenan cevheri Ovacık proses tesisine taşınmakta, geri kalan düşük tenörlü malzeme de ileride işlenmek üzere stoklanmaktadır. Mevcut cevher üretim planı 50.000 ton/ay olup, örtü kazı oranı ise 13:1'dir (pasa: cevher). Yeraltı madenciliği yöntemiyle aylık 16.000 ton üretim yapılması planlanmaktadır.

Kaymaz

Kaymaz işletmemiz, Ankara'ya takriben 150 km mesafede, Türkiye'nin kuzey batısındadır. Kaymaz yatağı, mantotürü mineralizasyon, kuvars stok çalışması, kuvars damarcıkları ve granit taşlı episodik bressia gibi farklı mineralizasyon stilindedir. Kaymaz'da açık ocak işletmesinde cevher üretimine 2011 ilk çeyreğinde başlanmıştır. Eylül 2011 sonu itibariyle tesiste deneme üretimi gerçekleştirilerek yılsonu itibariyle tam kapasite üretime geçilmiştir. Kaymaz işletmemizde 4 farklı açık ocağın üretim yapılması planlanmış olup, bunlar Damdamca, Mainzone, Mermerlik ve Kızılağıl ocaklarıdır.

13 Mart 2014 tarihinde yapılan açıklamada belirtildiği üzere, Kaymaz işletmesi Mainzone (Karakaya) açık ocak üretim faaliyetimiz idare tarafından durdurulmuş olup maden üretimimize Damdamca açık ocağında devam edilmektedir.

Aşağıdaki tablo, Kaymaz Madeni'ndeki madencilik faaliyetlerimize genel bir bakışı yansıtmaktadır:

	2014 Ocak-Haziran	2013 Ocak-Haziran
Çıkarılan cevher (t)	209.092	342.176
Açık ocak (t)	209.092	342.176
Altın- ortalama tenör (g/t)	5,71	7,22
Gümüş-ortalama tenör (g/t)	3,79	6,91

Aşağıdaki tablo, Kaymaz'daki proses işletmesine genel bir bakışı yansıtmaktadır

	2014 Ocak-Haziran	2013 Ocak-Haziran
İşlenen cevher (t)	440.519	244.396
Geri kazanım oranı, Altın	84,33%	85,27%
Altın tenör (g/t)	5,15	7,98
Dökülen Altın (ons)	62.886	54.055
Dökülen gümüş (ons)	31.821	35.533

Kaymaz proses tesisinde 2013 Eylül ayı sonu itibariyle kapasite artışı tamamlanmış olup 2013 Ekim ayından itibaren devreye alma işlemlerine başlanmış ve 2013 yıl sonu itibariyle tam kapasite üretime geçilmiştir. Kapasite artışıyla beraber saatlik tonaj 50 ton'dan 100 ton'a çıkarılmıştır. Yapılan bu değişiklikle gelecek dönemde tenör düşüşü olsa bile yıllık ortalama ons üretiminin aynı kalması hedeflenmiştir.

Söğüt

2013 yılında Söğüt projemizde yaklaşık 70.000 tonluk bir açıkocak deneme üretimi yapılması planlanmış, bu kapsamda Mart ayında üretim faaliyeti başlamış olup, 2013 yılı temmuz ayında deneme üretimi tamamlanmıştır. Üretilen cevher Kaymaz işletmesine taşınıp Kaymaz tesisinde işlenmeye başlanmıştır.

Söğüt işletmesi ana üretim projesi için gerekli test çalışmaları devam etmektedir.

Aşağıdaki tablo, Söğüt Madeni'ndeki madencilik faaliyetlerimize genel bir bakışı yansıtmaktadır:

	2014 Ocak-Haziran	2013 Ocak-Haziran
Çıkarılan cevher (t)	-	49.171
Açık ocak (t)	-	49.171
Altın-ortalama tenör (g/t)	-	4,85
Gümüş-ortalama tenör (g/t)	-	1,38

Çoraklıktepe

Çoraklıktepe açıkocak projemizde 2013 Mart ayında üretim faaliyetleri başlamıştır. Açık ocak üretimi Haziran 2014 tarihi itibarıyla tamamlanmış olup ocağın geri dolgu işlemine başlanmıştır. Üretilen cevher Ovacık ve Mastra işletmelerine taşınıp her iki tesiste de işlenmiştir. 30.06.2014 itibarıyla 293.850 ton cevher Ovacık işletmesine, 145.865 ton cevher Mastra işletmesine taşınmıştır.

Aşağıdaki tablo, Çoraklıktepe Madeni'ndeki madencilik faaliyetlerimize genel bir bakışı yansıtmaktadır:

	2014 Ocak-Haziran	2013 Ocak-Haziran
Çıkartılan cevher (t)	141.658	166.213
Açık ocak (t)	141.658	166.213
Altın - ortalama tenör (g/t)	4,53	5,74
Gümüş - ortalama tenör (g/t)	10,32	6,96

İnşaat Projeleri

Himmetdede

Himmetdede projesi Koza tarafından bulunmuş bir projedir. Himmetdede sahası bindirme fayına bağlı düşük sülfidasyonlu epitermal cevherleşmesi şeklinde tarif edilmektedir. Bilinen rezervi artırmak için bölgede yapılan jeofizik yöntemleri ile bulunmuş hedefleri test etmek için sondaj çalışmaları tüm hızı ile devam etmektedir. Açık ocak üretimi için gerekli olan tüm teknik çalışmalar ve izinlerin temini için çalışmalarımızda sona yaklaşmış olup, gerekli olan iş makinelerinin siparişi verilmiştir.

Yatağın tenör ve mineralojisine bağlı olarak, altın çıkarmak için muhtemel cevher zenginleştirme yöntemlerine yönelik çalışmalar devam etmektedir. Himmetdede projesi de Mollakara projesi gibi çevre yatakları da kapsayan merkezi bir tesis projesine sahip olacaktır. Himmetdede projesi için 2010 yılında kaya mekaniği ilk etap çalışmaları tamamlanmıştır. Amerika'da bulunan McClelland firması tarafından gerekli metalürjik test ve dizayn çalışmaları tamamlanmıştır. SRK tarafından Heap Leach tesisi ön fizibilite çalışmaları tamamlanmış, final uygulama dizayn çalışmaları devam etmektedir.

Mart 2012'de Himmetdede projemizde ÇED olumlu belgesi alınmış, bu belgenin alımından sonra arazi alımlarına başlanmış ve yaklaşık %90 arazi alımı tamamlanmıştır. Koza tarafından hazırlanan ve SRK tarafından onaylanan detaylı ön fizibilite çalışmasıyla Himmetdede projesinin rezerv çalışması Aralık 2012 itibarıyla tamamlanmıştır.

2012 yılı son çeyreği itibariyle Himmetdede projesinde proses faaliyetlerine yönelik inşaat çalışmaları başlamıştır. Himmetdede projemizin yığın liçi etap 1 kısmının ve ADR tesisinin inşaatının tamamlanmasını takiben test üretimine başlanmış olup ilk altın dökümü 19 Kasım 2013 günü gerçekleşmiştir. Himmetdede projemizin kırma eleme bölümüyle ilgili inşaat çalışmaları 2014 yılı ikinci çeyreğinde tamamlanmış olup gerekli olan izinlerin alınması ile birlikte üretime başlanacaktır.

Himmetdede bulunduğu yer itibariyle arazi koşulları, lojistik imkânlar ve diğer madencilik faaliyetleri açısından çok uygun koşullara sahip bir cevher yatağıdır.

Fizibilite Projeleri

Mollakara

Mollakara projesi, Doğu Anadolu'da Ağrı'nın takriben 55 km güney doğusunda Diyadin bölgesi, Mollakara köyünün bitişiğinde yer almaktadır. Mollakara projesi, 2005-2008 yılları arasında Newmont' un mülkiyetindeydi ancak, şimdi bu proje 100% Koza mülkiyetindedir. Mollakara mineralizasyonu hem yapısal hem de litolojik kontrollüdür. Bu proje okside ve sülfat zon olarak iki bölümden oluşmaktadır. Mollakara'daki arama faaliyetlerimiz için odak teşkil etmektedir. Bunun nedeni ise şu anda toplam kaynağımızın önemli bir bölümünü oluşturan bu yatağın büyüme ve gelişme potansiyelinin çok fazla olmasıdır. Bugüne kadar yapılan sondajlarda cevherin sınırı hala tam olarak belirlenememiştir. Bunun anlamı ise yatak her yönde büyümeye açıktır. Mollakara'daki arama faaliyetleri, derin sondaj, ilave haritalama ve kaynak modellemeyi içerecektir.

Yatağın tenör ve mineralojisine bağlı olarak, altın çıkarmak için muhtemelen yığın liçi yöntemi kullanılacaktır. Mollakara ve civar yataklar için merkezi proses tesisi olarak hizmet verecek yığın liçi tesisini Mollakara' ya kurmayı planlamaktayız. Mollakara projesi için ön fizibilite de dahil olmak üzere çalışmaları başlatmış bulunmaktayız. SGS tarafından yapılan çalışmalar ve kaya mekaniği çalışmalarının ilk etabı tamamlanmıştır.

Yurtdışı Projeler

31 Mart 2014 tarihinde yurt dışında madencilik girişimlerinde bulunmak üzere 100% Koza Altın iştiraki olarak İngiltere merkezli "Koza LTD." şirketi kurulmuştur. Koza LTD. ile Kuzey İrlanda'da yerleşik Lonmin (Northern Ireland) Limited arasında Kuzey İrlanda'da altın ve gümüş arama faaliyetleri yapılması konusunda 26 Mayıs 2014 tarihinde bir mutabakat anlaşması yapılmıştır.

Rezervler ve Kaynaklar

30 Haziran 2014 itibariyle, Türkiye genelinde Ege, Marmara, Karadeniz, Orta ve Doğu Anadolu Bölgelerinde 56 işletme ve 328 arama ruhsatına sahibiz.

Fizibilite projesi olarak Türkiye'nin kuzey doğusunda yer alan Ağrı'ya yakın Mollakara projemiz vardır. Buna ilaveten, mülklerimiz kapsamında, Türkiye'de, erken aşamadan gelişmiş arama aşamalarına kadar uzanan ve 2013 yılında kaynak hesaplamalarının tamamlanmış olduğu 15 arama projemiz mevcuttur. Hali hazırda arama faaliyetlerimiz, Ovacık, Mastra, Kaymaz, Diyadin ve Himmetdede arama alanlarındaki kaynaklarımızın genişletilmesine odaklanmıştır. Gerekli olan orman izinlerinin alınamaması nedeniyle arama faaliyetlerimiz minimize edilmiştir.



İktisap ve arama faaliyetleri sonucunda, başlangıç tarihimiz Mart 2005'den 31 Aralık 2013 tarihine kadar, toplam altın kaynaklarımız yaklaşık 10 kat bir artışla 1,3 milyon onstan 13,3 milyon onsa çıkmıştır. Aynı dönemde altın fiyatlarındaki artıştan istifade etmenin yanı sıra toplam rezervlerimiz 0,4 milyon ons'dan 3,5 milyon onsa çıkmıştır. Koza, ileri aşamalı birçok arama projelerine sahip olup, kaynaklarının yarısı mümkün malzemedен oluşmaktadır. Bu nedenle, kaynaklar üzerinde ekonomik değerlendirmelere imkân tanıyarak, arama programlarını devam ettirmek ve mümkün kaynağı daha yüksek güvenilirli görünür ve muhtemel kategoriye çevirebilmek için Koza, yıl içinde 8 sondaj ekipmanı kullanmayı planlamaktadır.





- ☺ Bölgesel Yapılanma = Merkezi konumdaki işleme tesisi, etrafında uydu maden yatakları
- ☺ Bu yapılanma stratejisi Koza Altın'ın üretim ve kaynak geliştirme hedefleri için anahtar rolü üstlenmektedir.
 - Küçük ve yüksek tenörlü yatakların satın alımı ve geliştirilmesine olanak sağlamakta ve Yatırım maliyetlerini önemli oranda düşürmektedir.
- ☺ Türkiye benzer altın kaynak tahminlerine sahip ülkelere göre çok daha az altın araması yapılmış bir ülkedir.
 - Yüksek tenörlü küçük maden yatakları (ör: Epitermal damarlar) ile düşük tenörlü büyük maden yataklarının kombinasyonu (ör: Porphyry)
- ☺ Koza Altın'ın yerel faaliyetlerindeki uzmanlık eşsiz bir rekabet avantajı yaratmaktadır.
 - Ovacık bölgesinde hâlihazırda bir işleme tesisi ve iki madencilik operasyonu bulunmaktadır.
 - İkinci işleme tesisimiz Mastra bölgesinde faaliyet halindedir.
 - Üçüncü bir merkezi işletme 2011 Eylül ayında Kaymaz'da devreye girmiştir.
 - Dördüncü işleme tesisimiz olacak Himmetdede'de inşaat çalışmaları tamamlanmış olup, 2013 yılı son çeyreğinde test üretime geçmiştir.
 - Diyardin ve Hapan diğer muhtemel operasyon bölgeleri olarak belirlenmiştir.
- ☺ Mevcut operasyonlarımız önemli miktarda arama ve geliştirmeye desteklenmektedir.
- ☺ Kaynak bulmada kanıtlanmış başarı, mevcut geniş portföyün ve ilerleyen projelerin artırılarak değerlendirilmesine yönelik çalışma.

REZERVLER

31 Aralık 2013	Tonaj	Tenör	İçerik		
Görünür Rezerv	Kt	Au g/t	Ag g/t	(Au Bin ons)	(Ag Bin ons)
Ovacık Yeraltı	424,9	4,64	3,04	63	41
Çukuralan Yeraltı	4.182,2	4,73	1,56	636	210
Açık Ocak	2.336,9	4,96	1,60	373	120
Mastra Yeraltı	232,4	4,97	3,73	37	28
Kaymaz	1.005,4	3,83	4,91	124	159
Ovacık Stokları	96,7	3,98	3,46	12	11
Kaymaz Stokları	327,1	5,07	4,65	53	49
Mastra Stokları	24,7	4,51	6,64	4	5
Çoraklık Tepe Stokları	154,7	2,93	5,29	15	26
Çukuralan Stokları	100,0	7,51	4,68	24	15
Ovacık Tesis Stokları	30,4	5,19	3,21	5	3
Kaymaz Tesis Stokları	21,0	7,19	2,50	5	2
Mastra Tesis Stokları	19,8	4,86	5,27	3	3
Himmetdede	7.239,1	0,63	0,00	146	0
Himmetdede Liç Ped	373,5	1,06	0,00	13	0
Himmetdede Tesis Stokları	21,0	1,31	0,00	1	0
Mollakara	3.528,6	0,87	0,24	99	27
Toplam Görünür Rezerv	20.135	2,50	1,09	1.616	702

31 Aralık 2013	Tonaj	Tenör	İçerik		
Muhtemel Rezerv	Kt	Au g/t	Ag g/t	(Au Bin ons)	(Ag Bin ons)
Ovacık Yeraltı	111,7	3,23	1,47	12	5
Çukuralan Yeraltı	3.549,3	4,31	1,06	492	121
Açık Ocak	714,7	5,44	1,69	125	39
Mastra Yeraltı	138,8	4,64	4,94	21	22
Açık Ocak	90,6	2,26	6,97	7	20
Kaymaz	2.108,2	5,07	5,44	344	369
Çoraklık Tepe	86,4	5,59	9,40	16	26
Ovacık Düşük Tenörlü Stoklar	149,7	1,39	1,49	7	7
Kaymaz Düşük Tenörlü Stoklar	585,8	0,66	2,56	12	48
Mastra Düşük Tenörlü Stoklar	265,8	1,14	3,12	10	27
Küçükdere Düşük Tenörlü Stoklar	389,1	1,36	6,28	17	79
Çukuralan Düşük Tenörlü Stoklar	502,0	0,84	1,16	14	19
Kubaslar	926,8	2,31	14,53	69	433
Sogut	111,2	2,29	1,11	8	4
Himmetdede	18.475,4	0,72	0,00	425	0
Mollakara	11.387,0	0,75	0,19	275	71
Himmetdede Kuzey	1.809,5	0,75	0,00	43	0
Toplam Muhtemel Rezerv	41.402	1,42	0,97	1.895	1.290

Toplam Görünür ve Muhtemel Rezerv	61.537	1,77	1,01	3.511	1.992
--	---------------	-------------	-------------	--------------	--------------

MADEN KAYNAKLARI

31 Aralık 2013	Tonaj	Tenör		İçerik	
Görünür Maden Kaynakları	kt	Au g/t	Ag g/t	(Au Bin ons)	(Ag Bin ons)
Ovacık	1.600,5	5,23	3,4	269	177
Çukuralan Açık Ocak	3.644,0	5,61	2,0	657	235
Çukuralan Yeraltı	3.863,4	5,15	1,6	640	203
Çoraklık Tepe	0,0	0,00	0,0	0	0
Gelintepe	0,0	0	0,0	0	0
Narlıca	0,0	0	0,0	0	0
Kıratlı	0,0	0	0,0	0	0
Kaymaz	1.129,6	3,73	4,9	136	179
Mastra	472,1	6,54	6,1	99	93
Mastra Kuzey	0,0	0,0	0,0	0	0
Himmetdede Oksid	7.160,2	0,66	0,0	153	0
Himmetdede Sulfid	21,9	0,80	0,0	1	0
Mollakara Oksid	2.942,0	0,80	0,2	76	20
Mollakara Geçiş Zonu	577,3	1,25	0,4	23	7
Mollakara Sulfid	9.597,0	1,10	0,2	339	55
Söğüt Akbaştepe Açık Ocak	0,0	0,0	0,0	0	0
Söğüt Akbaştepe Yeraltı	0,0	0,0	0,0	0	0
Söğüt Hayriye	0,0	0,0	0,0	0	0
Işıkdere	0,0	0,0	0,0	0	0
Kubaşlar	0,0	0,0	0,0	0	0
Ovacık Stoklar	96,7	3,98	3,5	12	11
Çukuralan Stoklar	100,0	7,51	4,7	24	15
Çoraklık Tepe Stoklar	154,7	2,93	5,3	15	26
Mastra Stoklar	24,7	4,51	6,6	4	5
Himmetdede Stoklar	21,0	1,31	0,0	1	0
Kaymaz Stoklar	327,1	5,07	4,7	53	49
Ovacık Tesis Stoku	30,4	5,19	3,2	5	3
Mastra Tesis Stoku	19,8	4,86	5,3	3	3
Kaymaz Tesis Stoku	21,0	7,19	5,5	5	4
Himmetdede Liç Ped	373,0	1,06	0,0	13	0
Ovacık Düşük Tenörlü Stoklar	0,0	0,0	0,0	0	0
Çukuralan Düşük Tenörlü Stoklar	0,0	0,0	0,0	0	0
Küçükdere Düşük Tenörlü Stoklar	0,0	0,0	0,0	0	0
Mastra Düşük Tenörlü Stoklar	0,0	0,0	0,0	0	0
Kaymaz Düşük Tenörlü Stoklar	0,0	0,0	0,0	0	0
Toplam Görünür Kaynaklar	32.176,4	2,44	1,0	2.527	1.085

MADEN KAYNAKLARI

31 Aralık 2013 Muhtemel Maden Kaynakları	Tonaj kt	Tenör Au g/t	Ag g/t	İçerik (Au Bin ons)	(Ag Bin ons)
Ovacık	822,0	3,20	1,9	85	50
Çukuralan Açık Ocak	929,7	5,25	1,6	157	48
Çukuralan Yeraltı	4.643,4	5,12	1,4	765	212
Çoraklık Tepe	104,9	5,33	9,0	18	30
Gelintepe	0,0	0,0	0,0	0	0
Narlıca	376,0	2,48	10,8	30	131
Kıratlı	0,0	0,0	0,0	0	0
Kaymaz	2.485,1	4,71	5,3	376	421
Mastra	419,7	5,40	9,0	73	121
Mastra Kuzey	290,6	2,05	5,8	19	54
Himmetdede Oksid	35.070,7	0,62	0,0	703	0
Himmetdede Sulfid	2.560,9	1,32	0,0	108	0
Mollakara Oksid	9.477,6	0,73	0,2	223	58
Mollakara Geçiş Zonu	2,658,0	0,85	0,2	72	18
Mollakara Sulfid	34.707,9	0,97	0,2	1.087	231
Söğüt Akbaştepe Açık Ocak	2.514,3	12,28	1,1	993	91
Söğüt Akbaştepe Yeraltı	348,0	9,99	1,0	112	11
Söğüt Hayriye	164,8	3,07	0,0	16	0
Işıkdere	91,6	1,66	9,5	5	28
Kubaşlar	1.726,5	1,91	13,6	106	754
Ovacık Stoklar	0,00	0,0	0,0	0	0
Çukuralan Stoklar	0,00	0,0	0,0	0	0
Çoraklık Tepe Stoklar	0,00	0,0	0,0	0	0
Mastra Stoklar	0,00	0,0	0,0	0	0
Kaymaz Stoklar	0,00	0,0	0,0	0	0
Ovacık Tesis Stoku	0,00	0,0	0,0	0	0
Mastra Tesis Stoku	0,00	0,0	0,0	0	0
Kaymaz Tesis Stoku	0,00	0,0	0,0	0	0
Ovacık Düşük Tenörlü Stoklar	149,7	1,39	1,5	7	7
Çukuralan Düşük Tenörlü Stoklar	502,0	0,84	1,2	14	19
Küçükdere Düşük Tenörlü Stoklar	389,1	1,36	6,3	17	79
Mastra Düşük Tenörlü Stoklar	265,8	1,14	3,1	10	27
Kaymaz Düşük Tenörlü Stoklar	585,8	0,66	2,6	12	48
Toplam Muhtemel Kaynaklar	101.284,2	1,54	0,7	5.006	2.438

MADEN KAYNAKLARI

31 Aralık 2013	Tonaj	Tenör		İçerik	
Mümkün Maden Kaynakları	kt	Au g/t	Ag g/t	(Au Bin ons)	(Ag Bin ons)
Ovacık	251,4	4,22	2,3	34	18
Çukuralan Açık Ocağ	56,5	4,13	1,6	7	3
Çukuralan Yeraltı	2.919,2	5,37	2,1	504	201
Çoraklık Tepe	340,0	4,22	8,3	46	91
Gelintepe	48,5	3,52	2,2	5	4
Narlıca	124,9	3,05	11,1	12	45
Kıratlı	1.875,4	2,24	38,1	135	2.299
Kaymaz	1.043,3	3,45	4,6	116	153
Mastra	533,6	6,94	5,9	119	100
Mastra Kuzey	24,1	2,39	5,5	2	4
Himmetdede Oksid	2.900,3	0,44	0,0	41	0
Himmetdede Sulfid	193,2	0,71	0,0	4	0
Mollakara Oksid	7.591,7	0,46	0,1	113	24
Mollakara Geçiş Zonu	4.719,6	0,68	0,1	104	19
Mollakara Sulfid	95.937,5	0,82	0,1	2.542	443
Söğüt Akbaştepe Açık Ocağ	157,0	2,55	0,5	13	2
Söğüt Akbaştepe Yer Altı	1.890,5	9,64	0,9	586	55
Söğüt Korudanlık Açık Ocağ	2.903,4	6,31	0,8	589	77
Söğüt Korudanlık Yer Altı	3.104,6	6,21	0,7	620	74
Söğüt Hayriye	155,4	3,04	0,4	15	2
Işıkdere	383,7	1,68	5,5	21	68
Kubaşlar	204,2	2,17	12,5	14	82
Hasandağ	7.799,4	0,41	0,2	102	59
Aslantepe	295,4	2,45	7,7	23	73
Toplam Mümkün Kaynaklar	135.452,5	1,32	0,9	5.769	3.896

Kurumsal Yönetim Raporu

Kurumsal Yönetim Beyanı

Şirketimiz, Sermaye Piyasası Kurulu 04.07.2003 tarih ve 35/835 sayılı kararı ile kabul edilen “Kurumsal Yönetim İlkeleri”ni prensip olarak benimsemektedir. Şirket bu ilkelerin uygulanmasının, Şirketimize, menfaat sahiplerine ve nihayetinde ülkemize getireceği faydaların bilincindedir. Bu sebeple Şirketimiz Kurumsal Yönetim İlkelerinin uygulanmasına yönelik çalışmalara başlamıştır.

BÖLÜM I – PAY SAHİPLİĞİ

1. Pay Sahipleri ile İlişkiler Birimi

Şirketimiz yatırımcılara ulaşabilir olmak amacı ile bir yatırımcı ilişkileri bölümü oluşturmuştur. Bu bölüm Genel Müdür Yardımcısı Yatırımcı İlişkileri olarak atanan, Okan Bayrak’ın koordinasyonunda faaliyet göstermektedir. Birim temelde ve tam zamanlı olarak yurt içi ve yurt dışı kurumsal ve bireysel yatırımcılara tanıtım yapılması, potansiyel ve mevcut yatırımcıların tam, doğru ve eksiksiz şekilde bilgilendirilmesi ve soruların derhal cevap verilmesi amaçlı olarak faaliyet göstermektedir. Bu bölüm bireysel ve kurumsal yatırımcıların telefon, faks, e-mail yolu ile sürekli erişebilecekleri bir mecra olacaktır. Şirket’in faaliyetleri ile ilgili önemli gelişmeler gerekli görüldüğü durumlarda basın bülteni aracılığıyla kamuoyu ile paylaşılacaktır. Gerek araştırma uzmanları ile paylaşılan sunumların, gerekse yayınlanan basın bültenlerinin ve Şirketin faaliyetlerine dair ticari sır niteliği taşımayan tüm belgelerin birer kopyalarının internet sitesine konulması planlanmaktadır. İlgili birime yatirimciiliskileri@kozagold.com e-mail adresinden ve 0312 587 10 00 numaralı telefon ve 0312 587 11 00 nolu fakstan ulaşılabilir.

2. Pay Sahiplerinin Bilgi Edinme Hakkının Kullanımı

Şirketimize ait internet (web) sitesinde, “Yatırımcılarla İlişkiler” bölümüne yer verilmiştir. Pay sahiplerinin Şirketimiz ile ilgili bilgilere kolay ve ayırım gözetmeksizin ulaşabilmelerini amacıyla kamuya açıklanan tüm bilgiler Şirketimiz internet sitesinde potansiyel yatırımcı ve mevcut pay sahiplerinin bilgi ve kullanımına eşit bir şekilde sunulmak üzere çalışmalar devam etmektedir. Yatırımcı İlişkileri Birimine yönlendirilen sözlü ve yazılı sorulara, kamuya açıklanmış bilgiler kapsamında en kısa zamanda cevap verilmek üzere bir iç işleyiş sistemi kurulmaktadır.

3. Genel Kurul Bilgileri

31 Mart 2014 tarihli Genel Kurul toplantısında aşağıdaki kararlar alınmıştır;

1.Şirket Yönetim Kurulu tarafından hazırlanan 2013 yılı Faaliyet Raporu ve 2013 Yılı Bağımsız Denetçi Raporu okundu ve her iki raporunda kabulüne oy birliği ile karar verildi.

2. Şirket Yönetim Kurulu tarafından hazırlanan 2013 yılı Bilanço ve Kar/Zarar hesaplarının kabulüne oy birliği ile karar verildi.

3. Yönetim Kurulu üyeleri ile murakıplar ayrı ayrı oy çokluğu ile ibra edildiler.

4. 2013 yılı karının dağıtılması görüşmeye açıldı. Hissedarlara brüt 135.708.030,29 -TL nakit temettü dağıtılmasına, A grubunu temsilen seçilen yönetim kurulu üyelerine net 21.118.837,11 -TL nakit temettü dağıtılmasına ve temettü dağıtımının 04.04.2014 tarihinden itibaren başlanılmasına oy çokluğu ile karar verildi.

5. Yönetim Kurulu'na A grubu ortaklarımızı temsilen Hamdi Akın İPEK, Cafer Tekin İPEK, Melek İPEK ve Pelin ZENGİNER'in görevlerinin devamına karar verilmiş, bunlara ilave olarak İsmet KASAPOĞLU ve Yusuf KÖYCE'nin ise bağımsız yönetim kurulu üyesi olarak 1 yıllığına yönetim kuruluna seçilmeleri ve görev sürelerinin bir yıl olarak belirlenmesi oy çokluğu ile kabul edilmiştir.

4. Oy Hakları

Şirketimiz esas sözleşmesinde A Grubu hisse senetlerine Yönetim Kuruluna ve Denetçi seçimine aday gösterme konusunda imtiyaz hakkı tanınmıştır.

5. Kar Dağıtım Politikası

Şirketimiz öncelikle mevcut üretim yerleri ve işletme tesislerinde büyümeyi, yeni altın sahalarına stratejik yatırımlar yapmayı ve mevcut arama lisansları dahilinde arama faaliyetlerine ağırlık vererek büyümeyi hedeflemektedir. Bu kapsamda Şirketimiz tüm bu yatırımları öncelikle üretim yerlerinden elde ettiği nakit girişiyle karşılamayı hedeflemektedir. Şirketimiz, stratejik hedefleri, büyüme trendi, yatırım politikaları, karlılık ve nakit durumu dahilinde, Türk Ticaret Kanunu hükümleri, Sermaye Piyasası Mevzuatı, Vergi Mevzuatı ve esas sözleşmemizin kar dağıtımı ile ilgili maddesi çerçevesinde, esas olarak Sermaye Piyasası Kurulu'nca belirlenmiş olan asgari kar dağıtım oranında nakden ve/veya bedelsiz hisse senedi şeklinde kar dağıtımı yapacaktır. Genel Kurulda alınacak karara bağlı olarak dağıtılacak kar payı, tamamı nakit veya tamamı bedelsiz hisse şeklinde olabileceği gibi, kısmen nakit ve kısmen bedelsiz hisse şeklinde de belirlenebilir.

Yönetim Kurulu'nca asgari kar dağıtım oranının üstünde kar dağıtım kararı alınması ve Genel Kurulun onayına sunulması her zaman mümkündür.

Genel Kurul tarafından kar payı dağıtılması kararı alındığı takdirde ödemeler ilgili mevzuatta öngörülen süre içinde yapılacaktır.

Ortaklara sunulan kar dağıtım politikası aşağıdaki gibidir;

Şirket'in yıllık faaliyetleri neticesinde TFRS'ye göre hazırlanmış finansal raporlarına göre net dönem karının;

-400 milyon TL'nin altında olması durumunda net dağıtılabilir dönem karının %2'sinin,

-401 milyon TL ile 450 milyon TL arasında olması durumunda net dağıtılabilir dönem karının %3'ünün,

-451 milyon TL ile 500 milyon TL arasında olması durumunda net dağıtılabilir dönem karının %4'ünün,

-500 milyon TL'nin üzerinde olması durumunda ise %5'inin

Şirketin gösterdiği performans nedeniyle A grubu pay sahiplerini temsil eden yönetim kurulu üyelerine dağıtılması genel kurula önerilecektir.

6. Payların Devri

Şirket esas sözleşmesinde pay devri ile ilgili 6. Maddesi düzenlemesinde “Şirketin, hisse senetlerinin devri Türk Ticaret Kanunu, Sermaye Piyasası Mevzuatı ve işbu ana sözleşme hükümlerinin saklı tutulması kaydıyla serbesttir” hükmü yer almaktadır.

BÖLÜM II – KAMUYU AYDINLATMA VE ŞEFFAFLIK

7. Şirket Bilgilendirme Politikası

Koza Altın, başta Sermaye Piyasası Kanunu ve söz konusu Kanun’a ilişkin düzenlemeler olmak üzere, Türk Ticaret Kanunu ve ilgili mevzuat çerçevesinde gereken her türlü finansal bilgi ile diğer açıklama ve bilgilendirmeleri, genel kabul görmüş muhasebe prensipleri ile kurumsal yönetim ilkelerini de gözetererek yerine getirecek, bu kapsamda ayrıntılı Bilgilendirme ve Kamuyu Aydınlatma Politikası güdecektir.

Bilgilendirme Politikasının temel amacı, ticari sır kapsamı dışındaki gerekli bilgi ve açıklamaların pay sahipleri, çalışanlar, müşteriler, kreditorler ve ilgili diğer taraflara zamanında, doğru, eksiksiz, anlaşılabilir, kolay ve en düşük maliyetle ulaşılabilir olarak eşit koşullarda iletilmesinin sağlanmasıdır.

Kamuyu aydınlatmaya ilişkin tüm uygulamalarda Sermaye Piyasası Mevzuatı’na ve İstanbul Menkul Kıymetler Borsası düzenlemelerine uyum gösterir ve SPK Kurumsal Yönetim İlkeleri çerçevesinde en etkin iletişim politikasını uygulamayı amaçlar

8. Özel Durum Açıklamaları

KOZA ALTIN İŞLETMELERİ A.Ş. / KOZAL [] 02.01.2014 09:30:21

Özel Durum Açıklaması (Genel)

AÇIKLAMA:

Açıklanacak Özel Durum/Durumlar:

Bugün Yenişafak gazetesinde yer alan bir haberde şirketimiz ve yönetim kurulu başkanımız Sayın Akın İpek hakkında tamamen gerçekdışı ve asılsız haber ve bilgilere yer verilmiştir.

Şirketimizin ve/veya grup şirketlerinin altın ithalatı söz konusu olmadığı gibi ürettiğimiz altınların tamamı 26350 nolu Tebliğ uyarınca Borsa İstanbul Kıymetli Madenler Piyasası aracılığı ile satılmaktadır. Tüm işlemler Borsa İstanbul tarafından tescil edilmekte ve kayıtları tutulmaktadır. Belirlenmiş kişilere satış yapılması mümkün değildir.

Şirketimiz bir madencilik şirkettir, bu güne kadar hiç altın ticareti yapmamıştır. Haberde adı geçen kişilerle kurumsal yada bireysel olarak altın ticareti ve/veya herhangi bir konuda ilişkimiz olmamıştır.

Şirketimiz kendi öz risk sermayesi ile çalışan ve aramalardan başlayarak madencilik yapan bir kuruluştur ve tüm yasal mevzuata hassasiyetle uyar.

Kamuoyunun bilgilere saygıyla sunarız.

Koza Altın İşletmeleri A.Ş.

KOZA ALTIN İŞLETMELERİ A.Ş. / KOZAL [] 02.01.2014 17:57:17

Özel Durum Açıklaması (Genel)

AÇIKLAMA:

Açıklanacak Özel Durum/Durumlar:

İzmir İl Özel İdaresi'nin 02.01.2014 tarihli basın bildirisinde şirketimizin Çukuralan işletmesinin faaliyetinin durdurulmasına ilişkin ayrıntılara yer verilerek, Çevre ve Şehircilik Bakanlığı'nın 31.07.2013 tarihli duyurusunda yer alan esaslara atıfta bulunulmuştur.

Çevre ve Şehircilik Bakanlığı'nın 31.07.2013 tarihli duyurusunda;

"... Bakanlığımız tarafından, Çevre İzni olmadan faaliyet gösteren mevcut işletmelere izin işlemlerini tamamlamak üzere 31.12.2013 tarihine kadar süre verilmiştir. Bu tarihe kadar başvuruda bulunan işletmelere idari yaptırım kararı uygulanmayacaktır..." ifadesi yer almaktadır.

Bakanlığın şirketimize verdiği geçici faaliyet belgesine göre Şirketimizin 20.02.2014 tarihine kadar, çevre izin veya çevre izin ve lisans belgesini almak için e-başvuru yaparak, gerekli bilgi ve belgelerin eksiksiz olarak tamamlaması gerekmektedir.

Şirketimiz çevre izin veya çevre izin ve lisans belgesini almak için gerekli olan başvuru ve tüm aşamaları eksiksiz olarak yerine getirmiş ve son şart olan belge ücretini de 10.12.2013 tarihinde Bakanlık hesabına yatırmıştır.

Şirketimiz tüm yükümlülüklerini zamanında yerine getirmiştir.

Bu çerçevede, İzmir İl Özel İdaremizin basın açıklamasında belirttiği üzere, durdurma kararına gerekçe olarak gösterdiği 31.07.2013 tarihli Bakanlık duyurusunda yer alan hükümleri uygulamasını ve şirketimizin Çukuralan işletmesinin durdurma kararını bir an önce kaldırmasını bekliyoruz.

Saygılarımızla...

Koza Altın İşletmeleri A.Ş.

Bilgi: yanlış anlamaya sebebiyet verilmemesi için, çalışmalarımıza dayanak teşkil eden "ÇED" belgesi ve "İşyeri Açma ve Çalışma Ruhsatı" ile ilgili herhangi bir sorun veya tartışma bulunmamaktadır.

KOZA ALTIN İŞLETMELERİ A.Ş. / KOZAL [] 06.01.2014 09:08:57

Özel Durum Açıklaması (Genel)

AÇIKLAMA:

Açıklanacak Özel Durum/Durumlar:

Bazı basın organlarında yer alan haber ve yorumlarda şirketimizin Mastra madeninde üretimin durdurulduğuna ilişkin gerçeği yansıtmayan haberlere yer verilmiştir.

Haberde belirtildiği gibi "4 metrekare büyüklüğündeki galeri girişi" orman arazisindedir. Orman izni süre uzatımı için zamanında müracaat edilmiş halen cevap gelmemiştir. 27.12.2013 tarihinde Maden İşleri Genel Müdürlüğü (MİGEM) maden galeri girişinin orman izni gelmemiş alanda olması sebebi ile kullanılmaması talimatı göndermiştir.

Orman iznimiz için süre uzatılması talebimize henüz cevap gelmediği ve bunun da zaman alacağı öngörüldüğünden, Şirketimiz tarafından izinli olan bölgemizde başka bir galeri girişi açılmıştır. Üretim faaliyetimiz yeni ve izinli bölgedeki galerimizden yapılmaktadır.

Mastra madenimizde MİGEM'in yukarıda anılan işlemi nedeniyle üretimin durdurulması veya ara verilmesi sözkonusu olmadığı için kamuya açıklama yapılması gereği ortaya çıkmamıştır.

Yine aynı haberde yer alan vergi incelemesi, bizim gibi kurumsal şirketler için olağan bir uygulamadır ve Maliye Bakanlığımız yasalardaki görevini yerine getiren saygın bir kurumdur. İddia edildiği gibi Maliye Bakanlığımız bir cezalandırma müessesesi değildir.

Kamuoyuna saygıyla duyururuz...

KOZA ALTIN İŞLETMELERİ A.Ş. / KOZAL [] 07.01.2014 10:34:35

Özel Durum Açıklaması (Genel)

AÇIKLAMA:

Açıklanacak Özel Durum/Durumlar:

Şirketimizin Çukuralan madenindeki faaliyetlerinin durdurulmasına ilişkin İzmir İl Özel İdaresi'nin gerçekleştirilen işlemin iptali amacıyla mahkemeye başvurularak yasal prodedür başlatılmıştır.

KOZA ALTIN İŞLETMELERİ A.Ş. / KOZAL [] 10.01.2014 10:48:57

Özel Durum Açıklaması (Genel)

AÇIKLAMA:

Açıklanacak Özel Durum/Durumlar:

Şirketimizin Çukuralan madenindeki faaliyetlerinin durdurulmasına ilişkin İzmir İl Özel İdaresi'nce gerçekleştirilen işlemin iptali amacıyla başvurduğumuz İzmir 4. İdare mahkemesi yürütmenin durdurulmasına karar vermiştir. Verilen bu karar ile Çukuralan madenimiz faaliyetine başlayacaktır.

KOZA ALTIN İŞLETMELERİ A.Ş. / KOZAL [] 10.01.2014 13:44:55

Özel Durum Açıklaması (Genel)

AÇIKLAMA:

Açıklanacak Özel Durum/Durumlar:

İzmir İl Özel İdaresi durdurma işlemine ilişkin mührünü kaldırmış, Çukuralan işletmemiz faaliyetine başlamıştır.

KOZA ALTIN İŞLETMELERİ A.Ş. / KOZAL, 2014 [] 15.01.2014 18:40:17

Genel Kurul Kararları Tescili

EK AÇIKLAMALAR:

Şirketimizin 10.05.2013 tarihinde yapılan 2012 yılı Olağan Genel Kurul toplantısı sonuçları Ankara Ticaret Sicil Müdürlüğü tarafından 13.05.2013 tarihinde tescil edilmiştir. Gereği bilgilerinize arz olunur.

KOZA ALTIN İŞLETMELERİ A.Ş. / KOZAL [] 17.01.2014 17:54:04

Özel Durum Açıklaması (Genel)

AÇIKLAMA:

Açıklanacak Özel Durum/Durumlar:

Şirketimizin 31.12.2013 tarihi itibarıyla sahip olduğu toplam kaynak (resource) ve rezerv (reserve) miktarlarına ilişkin uluslararası bir kuruluş olan SRK Consulting USA tarafından denetlenen ve Uluslararası JORC standardına göre düzenlenen sonuçlar aşağıda yatırımcılara açıklanmaktadır.

2013 yılı içerisinde yapılan 144.998,6 metre karotlu sondaj ve diğer jeolojik çalışmaların sonucunda alınan numunelerin analizleri uluslararası bir şirket olan ALS Chemex (Australian Laboratory Service) laboratuvarları tarafından yapılmıştır.

31.12.2013 tarihi itibarıyla görünür, muhtemel ve mümkün kaynaklar toplamı 13,3 milyon ons, rezervlerimiz ise 3,5 milyon ons olarak hesaplanmıştır.

2012 yılı sonu itibarıyla kaynaklarımız 12,6 milyon ons rezervlerimiz ise 3,7 milyon onstu. 2013 yılı içerisinde 350.000 onsluk üretim yapılmıştır.

2012 yılı Haziran ayından itibaren yürürlükte olan kamu arazilerinin kullanımıyla ilgili izin yönetmeliği nedeniyle hem kaynak hem de rezerv bölgelerinde görünür ve muhtemel kategoriye dönüşüm için yeterli sondaj yapma imkanı bulunamamıştır. Ayrıca, 2013 yılı içinde altın fiyatındaki değişimlerin etkisiyle kaynak ve rezerv başabaş tenör değerleri yükselmiştir. Bu olumsuz ortama rağmen Şirketimizin jeoloji ve aramalar ekipleri çalışmalarına devam etmektedir.

KOZA ALTIN İŞLETMELERİ A.Ş. / KOZAL [] 28.01.2014 10:07:34

Özel Durum Açıklaması (Genel)

Açıklanacak Özel Durum/Durumlar:

Maden sektöründe yaşanan kısıtlamalar ve uygulamalar sebebi ile şirket bütçe ve kar dağıtım planlarımızı korumak ve büyüme performansımızı optimum seviyede tutulabilmek için kararlar alınmıştır.

Bu kararlar;

- Gümüşhane Mastra tesisimizin faaliyetinin şubat ayı sonunda durdurulması,
- Kısa vadedeki bütçe performansımızın etkilenmemesi için sektörümüzdeki diğer şirketler gibi arama faaliyetleri bütçemizin %70 oranında azaltılması,
- Orta ve uzun vadeli hedeflerimize ulaşma planlarımız çerçevesinde, madencilik mevzuatının oturmuş olduğu ülkeler başta olmak üzere yurt dışından gelmiş ve gelecek fırsatları değerlendirmeye hız verilmesi,

kararları alınmıştır.

Burada bilinmesi gereken konu şudur ki; aramalardan başlayarak tesis kurmaya kadar her aşamada bilgi birikimi olan ve kendi risk sermayesi ile çalışan maden şirketleri her ülke tarafından davet edilmekte ve teşvik edilmektedir.

Sektördeki kısıtlama ve uygulamalar nedeni ile Türkiyede yapılan 300 sondajdan sadece 1 tanesi madene dönüşürken bu oran dünya ortalamalarında 100 de 1 dir.

Bugüne kadar gösterdikleri başarı performansı ile kendisini ispatlayan Koza maden ekiplerinin dünya da başarılı olacağına inancımız tamdır.

Şüphesiz madencilği etkileyen en önemli faktör Dünya maden fiyatlarıdır. Kontrolümüz dışında olan bu etken haricinde, aldığımız bu kararlar ile yakın orta ve uzun vadeli bütçe ve kar dağıtım hedeflerimizde önemli bir değişiklik olmamasını planlıyoruz.

KOZA ALTIN İŞLETMELERİ A.Ş. / KOZAL, 2014 [] 06.03.2014 18:31:32

Genel Kurul Toplantısı Çağrısı

Adres	Necatibey Cd. No:56-B Demirtepe Çankaya
Telefon	312 - 5871000
Faks	312 - 5871100
Yatırımcı/Pay Sahipleri İle İlişkiler Birimi Telefon	312 - 5871015
Yatırımcı/Pay Sahipleri İle İlişkiler Birimi Faks	312 - 5871100
Yapılan Açıklama Güncelleme mi?	Hayır
Yapılan Açıklama Ertelemiş Bir Açıklama mı?	Hayır
Özet Bilgi	2013 YILINA İLİŞKİN OLAĞAN GENEL KURUL İLANI

Karar Tarihi	06.03.2014
Genel Kurul Türü	Olağan
Hesap Dönemi Başlangıç Tarihi	01.01.2013
Hesap Dönemi Bitiş Tarihi	31.12.2013
Tarihi ve Saati	31.03.2014 14:30
Adresi	Ramada Plaza Yaşam Cad. 4. Sok No:4 Söğütözü/Ankara
Gündem	31.03.2014 TARİHLİ OLAĞAN GENEL KURUL TOPLANTISI GÜNDEMİ 1. Toplantının açılması, divanın seçimi ve Divan başkanlığına Genel Kurul evraklarını imzalamak için yetki verilmesi, 2. Yönetim Kurulu 2013 yılı faaliyet raporunun okunması, görüşülmesi ve onaylanması, 3. 2013 yılı hesap dönemine ilişkin Bağımsız Denetim Raporu Özeti'nin okunması, 4. 2013 yılı hesap dönemine ilişkin finansal tabloların okunması, görüşülmesi ve onaylanması, 5. Yönetim kurulu üyelerinin Şirketin 2013 yılı faaliyet ve hesaplarından dolayı ayrı ayrı ibra edilmeleri; 6. Sermaye Piyasası Kurulu düzenlemeleri gereğince kâr dağıtım politikasının

	<p>onaylanması, 7. Yönetim kurulunun 2013 yılı kârının dağıtılması ve kar dağıtım tarihi konusundaki önerisinin kabulü, değiştirilerek kabulü veya reddi; 8. Yönetim Kurulu üyelerinin seçimi ve sürelerinin tespiti hususunda karar alınması, 9. Sermaye Piyasası Kurulu düzenlemeleri gereğince yönetim kurulu üyeleri ve Üst Düzey Yöneticiler için "Ücret Politikası" ve politika kapsamında yapılan ödemeler hakkında Pay Sahiplerine bilgi verilmesi ve onaylanması; 10. Yönetim Kurulu Üyelerinin aylık ücretlerinin tespit edilmesi, 11. Türk Ticaret Kanunu ve Sermaye Piyasası Kurulu düzenlemeleri gereğince yönetim kurulu tarafından yapılan Bağımsız Denetleme Kuruluşu seçiminin onaylanması, 12. Sermaye Piyasası Kurulu düzenlemeleri gereğince Şirketin "Bilgilendirme Politikası" hakkında ortaklara bilgi verilmesi; 13. 3. Kişiler lehine verilen teminat, rehin ve ipotekler hakkında ortaklara bilgi verilmesi, 14. Sermaye Piyasası Kurulu düzenlemeleri gereğince Şirket'in sosyal yardım amacıyla; 2013 yılında vakıf ve derneklere yaptığı bağış ve yardımlar hakkında pay sahiplerine bilgi verilmesi ve 2014 yılında yapılacak bağışlar için üst sınır belirlenmesi; 15. Yönetim hakimiyetini elinde bulunduran pay sahiplerine, pay sahibi yönetim kurulu üyelerine, üst düzey yöneticilere ve bunların eş ve üçüncü dereceye kadar kan ve sıhrî yakınlarına; Türk Ticaret Kanunu'nun 395. ve 396. Maddeleri ile Sermaye Piyasası Kurulu düzenlemeleri çerçevesinde izin verilmesi ve Kurumsal Yönetim İlkeleri doğrultusunda 2012 yılı içerisinde bu kapsamda gerçekleştirilen işlemler hakkında pay sahiplerine bilgi verilmesi, 16. Dilek ve temenniler</p>
Gündem Maddeleri Arasında Ticari Ünvana İlişkin Ana Sözleşme Tadili Hususu Var mı?	Hayır
Gündem Maddeleri Arasında Faaliyet Konusuna İlişkin Ana Sözleşme Tadili Hususu Var mı?	Hayır
Gündem Maddeleri Arasında Şirket Merkezine İlişkin Ana Sözleşme Tadili Hususu Var mı?	Hayır

KOZA ALTIN İŞLETMELERİ A.Ş. / KOZAL [] 06.03.2014 20:36:56

Özel Durum Açıklaması (Genel)

AÇIKLAMA:

SPK Kurumsal Yönetim İlkeleri ve SPK düzenlemeleri uyarınca genel kurul toplantısına ilişkin olarak hazırlanan bilgilendirme dokümanı ektedir.

KOZA ALTIN İŞLETMELERİ A.Ş. / KOZAL, 2014 [] 06.03.2014 20:48:27

Kar Payı Dağıtımına İlişkin Yönetim Kurulu Kararı

Adres	Necatibey Cd. No:56-B Demirtepe Çankaya
Telefon	312 - 5871000
Faks	312 - 5871100
Yatırımcı/Pay Sahipleri İle İlişkiler Birimi Telefon	312 - 5871015
Yatırımcı/Pay Sahipleri İle İlişkiler Birimi Faks	312 - 5871100
Yapılan Açıklama Güncelleme mi?	Hayır
Yapılan Açıklama Ertelenmiş Bir Açıklama mı?	Hayır
Özet Bilgi	2013 Kar Payı Dağıtımı

Yönetim Kurulu Karar Tarihi	06.03.2014
Konunun Görüşüleceği Genel Kurul Tarihi	31.03.2014

Teklif Edilen Nakit Kar Payı Ödeme Şekli	Peşin
--	-------

Pay Grup Bilgileri	1 TL Nominal Değerli Paya Ödenmesi Teklif Edilen Nakit Kar Payı - Brüt (TL)	1 TL Nominal Değerli Paya Ödenmesi Teklif Edilen Nakit Kar Payı - Net (TL)
B Grubu,KOZAL(Eski),TREKOAL00014	0,8898887	0,7564054
A Grubu,İşlem Görmüyor(İmtiyazlı),TREKOAL00022	0,8898887	0,7564054

Teklif Edilen Nakit Kar Payı Ödeme Tarihi
04.04.2014

Pay Grup Bilgileri	Pay Biçiminde Dağıtılması Teklif Edilen Kar Payı Tutarı (TL)	Pay Biçiminde Dağıtılması Teklif Edilen Kar Payı (%)
B Grubu,KOZAL(Eski),TREKOAL00014	0,000	0,00000
A Grubu,İşlem Görmüyor(İmtiyazlı),TREKOAL00022	0,000	0,00000

EK AÇIKLAMALAR:

Şirket yönetim kurulumuz 2013 yılı bağışlar eklenmiş net dağıtılabilir dönem karından; hissedarlara brüt 135.708.030,29 TL nakit temettü dağıtılmasının, A grubu yönetim kurulu üyelerine net 21.713.284,85 TL temettü verilmesinin ve temettü dağıtımının 04.04.2014 tarihinden itibaren başlanılmasının önerilmesine karar vermiştir.

KOZA ALTIN İŞLETMELERİ A.Ş. / KOZAL [] 06.03.2014 20:56:01

Özel Durum Açıklaması (Genel)

AÇIKLAMA:

Şirketimiz Yönetim Kurulu, denetimden sorumlu komitenin görüşünü alarak, 6102 sayılı Türk Ticaret Kanunu ve 6362 sayılı Sermaye Piyasası Kanunu uyarınca belirlenen esaslara uygun olarak, 2014 yılına ilişkin hesap dönemini kapsamak üzere, Şirketimizin finansal tablolarının denetlenmesi için, Başaran Nas Bağımsız Denetim ve Serbest Muhasebeci Mali Müşavirlik A.Ş. (A member of PricewaterhouseCoopers)'nin seçilmesine ve bu seçimin 2013 yılı Olağan Genel Kurulu'nun onayına sunulmasına oy birliği ile karar vermiştir.

KOZA ALTIN İŞLETMELERİ A.Ş. / KOZAL, 2014 [] 07.03.2014 18:18:50

Kar Payı Dağıtımına İlişkin Yönetim Kurulu Kararı

Düzeltilme Gerekçesi ve Düzeltilen Bilginin İçeriği

Kar dağıtım tablosunda sehven yapılan hatalar düzeltilerek tablo güncellenmiştir. Ortaklarımıza dağıtılacak kar payımızda herhangi bir değişiklik olmamıştır.

06/03/2014 20:48'de KAP'ta yayımlanan bildirimimiz aşağıdaki şekilde düzeltilmektedir.

Yönetim Kurulu Karar Tarihi	06.03.2014
Konunun Görüşüleceği Genel Kurul Tarihi	31.03.2014

Teklif Edilen Nakit Kar Payı Ödeme Şekli	Peşin
--	-------

Pay Grup Bilgileri	1 TL Nominal Değerli Paya Ödenmesi Teklif Edilen Nakit Kar Payı - Brüt (TL)	1 TL Nominal Değerli Paya Ödenmesi Teklif Edilen Nakit Kar Payı - Net (TL)
B Grubu,KOZAL(Eski),TREKOAL00014	0,8898887	0,7564054
A Grubu,İşlem Görmüyor(İmtiyazlı),TREKOAL00022	0,8898887	0,7564054

Teklif Edilen Nakit Kar Payı Ödeme Tarihi
04.04.2014

Pay Grup Bilgileri	Pay Biçiminde Dağıtılması Teklif Edilen Kar Payı Tutarı (TL)	Pay Biçiminde Dağıtılması Teklif Edilen Kar Payı (%)
B Grubu,KOZAL(Eski),TREKOAL00014	0,000	0,00000
A Grubu,İşlem Görmüyor(İmtiyazlı),TREKOAL00022	0,000	0,00000

EK AÇIKLAMALAR:

Kar dağıtım tablosunda sehven yapılan hatalar düzeltilerek tablo güncellenmiştir. Ortaklarımıza dağıtılacak kar payımızda herhangi bir değişiklik olmamıştır. Şirket yönetim kurulumuz 2013 yılı başışlar eklenmiş net dağıtılabilir dönem karından; hissedarlara brüt 135.708.030,29 TL nakit temettü dağıtılmasının, A grubu yönetim kurulu üyelerine net 21.118.837,11 TL temettü verilmesinin ve temettü dağıtımının 04.04.2014 tarihinden itibaren başlanılmasının önerilmesine karar vermiştir.

KOZA ALTIN İŞLETMELERİ A.Ş. / KOZAL [] 07.03.2014 18:25:56

Özel Durum Açıklaması (Düzeltilme)

AÇIKLAMA:

SPK Kurumsal Yönetim İlkeleri ve SPK düzenlemeleri uyarınca genel kurul toplantısına ilişkin olarak hazırlanan bilgilendirme dokümanı ektedir.

KOZA ALTIN İŞLETMELERİ A.Ş. / KOZAL, 2014 [] 07.03.2014 18:36:35

Kar Payı Dağıtımına İlişkin Yönetim Kurulu Kararı

Düzeltilme Gerekçesi ve Düzeltilen Bilginin İçeriği

Kar dağıtım tablosunda sehven yapılan hatalar düzeltilerek tablo güncellenmiştir. Ortaklarımıza dağıtılacak kar payımızda herhangi bir değişiklik olmamıştır.

07/03/2014 18:18'de KAP'ta yayımlanan bildirimimiz aşağıdaki şekilde düzeltilmektedir.

Yönetim Kurulu Karar Tarihi	06.03.2014
Konunun Görüşüleceği Genel Kurul Tarihi	31.03.2014

Teklif Edilen Nakit Kar Payı Ödeme Şekli	Peşin
--	-------

Pay Grup Bilgileri	1 TL Nominal Değerli Paya Ödenmesi Teklif Edilen Nakit Kar Payı - Brüt (TL)	1 TL Nominal Değerli Paya Ödenmesi Teklif Edilen Nakit Kar Payı - Net (TL)
B Grubu,KOZAL(Eski),TREKOAL00014	0,8898887	0,7564054
A Grubu,İşlem Görmüyor(İmtiyazlı),TREKOAL00022	0,8898887	0,7564054

Teklif Edilen Nakit Kar Payı Ödeme Tarihi
04.04.2014

Pay Grup Bilgileri	Pay Biçiminde Dağıtılması Teklif Edilen Kar Payı Tutarı (TL)	Pay Biçiminde Dağıtılması Teklif Edilen Kar Payı (%)
B Grubu,KOZAL(Eski),TREKOAL00014	0,000	0,00000
A Grubu,İşlem Görmüyor(İmtiyazlı),TREKOAL00022	0,000	0,00000

EK AÇIKLAMALAR:

Kar dağıtım tablosunda sehven yapılan hatalar düzeltilerek tablo güncellenmiştir. Ortaklarımıza dağıtılacak kar payımızda herhangi bir değişiklik olmamıştır. Şirket yönetim kurulumuz 2013 yılı başışlar eklenmiş net dağıtılabilir dönem karından; hissedarlara brüt 135.708.030,29 TL nakit temettü dağıtılmasının, A grubu yönetim kurulu üyelerine net 21.118.837,11 TL temettü verilmesinin ve temettü dağıtımının 04.04.2014 tarihinden itibaren başlanılmasının önerilmesine karar vermiştir.

KOZA ALTIN İŞLETMELERİ A.Ş. / KOZAL [] 07.03.2014 18:39:55

Özel Durum Açıklaması (Düzeltilme)

AÇIKLAMA:

SPK Kurumsal Yönetim İlkeleri ve SPK düzenlemeleri uyarınca genel kurul toplantısına ilişkin olarak hazırlanan bilgilendirme dokümanı ektedir.

KOZA ALTIN İŞLETMELERİ A.Ş. / KOZAL [] 10.03.2014 09:25:33

Özel Durum Açıklaması (Genel)

AÇIKLAMA:

Çevre ve Şehircilik Bakanlığınca yapılan incelemeler sonucunda Çukuralan Madenimizin geçici izin belgesi 2019 yılına kadar geçerli olmak üzere "çevre izin belgesi"ne dönüştürülmüştür. Çevre ve izin belgesi İzmir İl Özel İdaresi'ne teslim edilmiştir.

KOZA ALTIN İŞLETMELERİ A.Ş. / KOZAL [] 13.03.2014 13:26:36

Özel Durum Açıklaması (Genel)

AÇIKLAMA:

Şirketimizin Kaymaz işletmesinin Karakaya Köyü bölgesinde bulunan açık ocak faaliyeti, işletmemizin faaliyet alanının bir kısmının mera alanı olduğu iddiası ile Eskişehir Valiliği, İl Gıda Tarım ve Hayvancılık Müdürlüğü'nün talebi üzerine Sivrihisar Kaymakamlığı tarafından durdurulmuştur.

Mevcut ve kamuya açık Resmi Tapu kadastro kayıtlarında ve mera sicil kayıt defterinde bu arazilerin mera olmadığı açıkça belirtilmesine rağmen işlem tesis edilmiştir.

İşletmemiz Maden Kanunu ve diğer kanunlar kapsamında gerekli tüm izinlere sahiptir.

Eskişehir Valiliği Sivrihisar Kadastro Müdürlüğünden alınan 27.05.2009, 06.10.2009, 29.11.2010, 06.11.2012, 16.01.2014 yazılarda da açıkça görüldüğü gibi faaliyet gösterdiğimiz bölge; mülkiyeti şirketimize ait tapulu tarlalar ve Kadastro kayıtlarında "KADASTRO HARİCİ TAŞLIK ALAN" olarak tanımlanmış kayıtlı alanlardır.

İşletmemizdeki arazilerle ilgili tüm işlemler resmi tapu kayıtları dahilinde yapılmıştır,

-Madencilik Faaliyetleri Uygulama Yönetmeliğinin 121. Maddesinin 10. Fıkrasında arama dönemi, üretim izni veya işletme izni talep edildiğinde mevcut tapu kayıtlarına göre işlem yapılacağı açıkça düzenleme altına alınmıştır.

-4342 sayılı Mera kanununun Mera, Yaylak ve Kışlak iddiasının ispatı başlıklı 21. Maddesinde, bir taşınmazın mera olarak mevcudiyetinden bahsedilebilmesi için ilgili tapu sicil müdürlüğünde tutulan mera sicil defterine kayıtlı olmasının şart olduğu hüküm altına alınmıştır.

Tapu ve Kadastro müdürlüğüne 2009 yılından 2014 yılına kadar her yıl yaptığımız resmi müracaatlarımızda faaliyet sahamızın "kadastro dışı taşlık alan" olarak kayıtlı olduğu, Mera sicil defterine göre de mera veya maliye hazinesi olmadığı açıkça bildirilmiştir.

Açıkça yasaya aykırı olduğuna inandığımız bu durdurma kararını ve Bu işleme ilgili olarak tüm yasal haklarımızı kullanılacağımızı kamuoyuna saygılarımızla arz ederiz.

Koza Altın İşletmeleri.

KOZA ALTIN İŞLETMELERİ A.Ş. / KOZAL, 2014 [] 31.03.2014 18:45:54

Genel Kurul Toplantısı Sonucu

Genel Kurul Türü	Olağan
Tarihi ve Saati	31.03.2014 14:30
Hesap Dönemi Başlangıç Tarihi	01.01.2013
Hesap Dönemi Bitiş Tarihi	31.12.2013
Genel Kurul Yapıldı mı?	Evet
Alınan Kararlar	Yönetim Kurulu ibra edildi. Yönetim Kurulu kar dağıtım önerisi aynen kabul edildi. Yönetim Kurulu Bağımsız üyeliklere İsmet Kasapoğlu ve Yusuf Köyce seçildiler. Yönetim Kurulu tarafından seçilen bağımsız denetim şirketi onaylandı. 2014 yılı başışlarına ilişkin üst sınır belirlendi.
Alınan Kararlar Arasında Ticari Ünvana İlişkin Ana Sözleşme Tadili Hususu Var mı?	Hayır
Alınan Kararlar Arasında Faaliyet Konusuna İlişkin Ana Sözleşme Tadili Hususu Var mı?	Hayır
Alınan Kararlar Arasında Şirket Merkezine İlişkin Ana Sözleşme Tadili Hususu Var mı?	Hayır

☐ Gündem maddeleri arasında yer alan süreçlere ilişkin bilgi

Kar Payı Dağıtım Konusu Görüşüldü mü?	Evet
---------------------------------------	------

Nakit Kar Payı Ödeme Şekli	Peşin
----------------------------	-------

Pay Grup Bilgileri	1 TL Nominal Değerli Paya Ödenecek Nakit Kar Payı - Brüt (TL)	1 TL Nominal Değerli Paya Ödenecek Nakit Kar Payı - Net (TL)
B Grubu, KOZAL (Eski), TREKOAL00014	0,8898887	0,7564054
A Grubu, İşlem Görmüyor (İmtiyazlı), TREKOAL00022	0,8898887	0,7564054

Nakit Kar Payı Ödeme Tarihi
04.04.2014

Pay Biçiminde Kar Payı Dağıtılacak mı?	
Hayır	

KOZA ALTIN İŞLETMELERİ A.Ş. / KOZAL [] 31.03.2014 19:03:07

Finansal Duran Varlık Edinilmesi

Edinime İlişkin Yönetim Kurulu Karar Tarihi	: 31.03.2014
Edinilen Finansal Duran Varlığın Ünvanı	: Koza Ltd.
Edinilen Finansal Duran Varlığın Faaliyet Konusu	: Yurt Dışı Madencilik Girişimleri
Edinilen Finansal Duran Varlığın Sermayesi	: 60.000.000 GBP
Finansal Duran Varlığı Edinme Yolu	: Yeni şirket kuruluşu
İşlemin Tamamlandığı/Tamamlanacağı Tarih	: 31.03.2014
Edinme Koşulları	: Nakdi Sermaye
Edinilen Payların Nominal Tutarı	: 60.000.000 GBP
Beher Payın Alış Fiyatı	: 1 GBP
Toplam Tutar	: 60.000.000 GBP
Edinilen Payların Finansal Duran Varlığın Sermayesine Oranı (%)	: 100%
Edinimden Sonra Finansal Duran Varlıktaki İştirak Oranı (%)	: 100%
Edinimden Sonra Sahip Olunan Oy Haklarının Finansal Duran Varlık Toplam Oy Haklarına Oranı (%)	: 100%
Edinilen Finansal Duran Varlığın Ortaklığın Kamuya Açıklanan Son Mali Tablosundaki Aktif Toplamına Oranı (%)	: 0,117661215
Ortaklığın Faaliyetlerine Etkisi	: Yurt dışı madencilik girişimlerinde bulunmak
Pay Alım Teklifinde Bulunma Yükümlülüğünün Doğup Doğmadığı	: Hayır
Pay Alım Teklifinde Bulunma Yükümlülüğü Doğuyorsa Muafiyet Başvurusu Yapılıp Yapılmayacağı	: Hayır
Satan/Devreden Kişinin Adı/Ünvanı	: -
Ortaklığın Satan/Devreden Tarafı İlişkisinin Niteliği	: -
Finansal Duran Varlığın Değerinin Belirlenme Yöntemi	: -
Değerleme Raporu Düzenlenip Düzenlenmediği	: Düzenlenmemiştir
Değerleme Raporu Düzenlenmediyse Nedeni	: Yeni şirket kuruluşu
Değerleme Raporu Sonucu Bulunan Tutar	: -
İşlem Değerleme Raporundaki Sonuçlara Uygun Gerçekleştirilmemişse/Gerçekleştirilmeyecekse Gerekçesi	: -

EK AÇIKLAMALAR:

28 Ocak 2014 tarihli özel durum açıklamamızda da belirtildiği üzere yurt dışında madencilik girişimlerinde bulunmak üzere %100 Koza Altın İşletmeleri A.Ş. iştiraki olarak, İngiltere merkezli "Koza Ltd." şirketi kurulmuştur.

KOZA ALTIN İŞLETMELERİ A.Ş. / KOZAL [] 09.04.2014 11:42:20

Özel Durum Açıklaması (Genel)

AÇIKLAMA:

31 Mart 2014 tarihinde yaptığımız Koza Ltd'nin kuruluşuna ilişkin açıklamaya istinaden 31 Mart 2014 ve sonrası dönemlerine ait hazırlayacağımız mali tablolar tam konsolide mali tablolar olarak gönderilecektir.

KOZA ALTIN İŞLETMELERİ A.Ş. / KOZAL [] 21.04.2014 10:13:56

Özel Durum Açıklaması (Genel)

AÇIKLAMA:

Sabah ve Takvim gazetelerinde yer alan gerçeği yansıtmayan iddialara ilişkin olarak açıklama yapma gereği ortaya çıkmıştır. Şirketimiz ile ilgili tüm gelişmeler zamanında ve doğru olarak Kamuoyu Aydınlatma Platformunda (KAP) açıklanmıştır ve açıklanmaktadır. Gümüşhane altın üretim tesisimizin faaliyeti 28.01.2014 tarihli açıklamamızda ifade edildiği gibi durdurulmuştur. Sadece yeraltı madencilik çalışmalarımız devam etmektedir.

Koza Altın işletmeleri çalışma yapacağı bölgelerde faaliyete geçmeden bir yıl öncesinden başlayarak, faaliyete geçtikten sonra ise her ay tüm çevredeki toprak, su ve yeraltı sularını düzenli olarak tahlil ettirir. Ayrıca kamu kurumları tarafından da her ay numuneler alınarak tahlilleri yapılır.

Çalışan tüm personelimiz işe girmeden ve çalışırken düzenli olarak sağlık kontrolünden geçirilir. Bunlar mevzuat hükümleri gereği madencilik ve iş dünyası tarafından yapılması gereken yasal işlemlerdir. Grubumuz her türlü yasal mevzuata hassasiyet ile uymaktadır.

Madencilik işletmelerimizin çevre ve insan sağlığı uygulamaları (çevre performansı) dünya madenciliğine örnek gösterilmektedir.

Bunun dışındaki karalama maksatlı yayınlara itibar edilmemelidir.

KOZA ALTIN İŞLETMELERİ A.Ş. / KOZAL, 2014 [] 21.04.2014 13:55:36

Genel Kurul Kararları Tescili

EK AÇIKLAMALAR:

Şirketimizin 31.03.2014 tarihinde yapılan 2013 Yılı Olağan Genel Kurul Toplantısı Ankara Ticaret Sicili Müdürlüğü tarafından 21.04.2013 tarihinde tescil edilmiştir.

KOZA ALTIN İŞLETMELERİ A.Ş. / KOZAL [] 02.05.2014 17:55:12

Özel Durum Açıklaması (Genel)

AÇIKLAMA:

Şirketimizin Mastra işletmesinde yeraltı patlatma faaliyeti, patlayıcı madde satın alma ve kullanma belgesinin süresinin 24.04.2014 tarihinde dolması ve 21.03.2014 tarihli yenileme talebimize ait izin süreçlerinin şirketimiz iradesi ve kontrolü dışında tamamlanamaması nedeniyle durdurulmak zorunda kalmıştır. Yeraltı üretimi yapılamamasından dolayı istihdam fazlası oluşturacak 109 personelin başka işyerlerinde değerlendirilmeye çalışılması, personele kanunun cevaz verdiği şekilde yarım ücret uygulanması, çalıştırılmayacak personelin kabul etmesi halinde ücretsiz izne çıkarılması, ücretsiz izne çıkmayı kabul etmeyen çalıştırılmayacak personelin 4857 sayılı İş Kanunu'nun ilgili hükümleri gereğince iş akitlerinin feshedilmesine karar verilmiştir.

KOZA ALTIN İŞLETMELERİ A.Ş. / KOZAL [] 14.05.2014 09:02:00

Özel Durum Açıklaması (Genel)

AÇIKLAMA:

Şirketimizin Kaymaz işletmesinin Karakaya Köyü bölgesinde bulunan açık ocak faaliyetinin Sivrihisar Kaymakamlığı tarafından durdurulması işlemi hakkında Eskişehir İdare Mahkemesince yürütmenin durdurulması kararı verilmiştir.

Bu karar çerçevesinde işletmemiz normal üretim faaliyetlerine devam edecektir.

KOZA ALTIN İŞLETMELERİ A.Ş. / KOZAL [] 26.05.2014 09:36:15

Özel Durum Açıklaması (Genel)

AÇIKLAMA:

Bağlı ortaklığımız Koza Ltd. ile Lonmin Plc. iştiraki Lonmin (Northern Ireland) Limited arasında Kuzey İrlanda'da altın ve gümüş arama faaliyeti yapılması konusunda mutabakat anlaşması yapılmıştır.

Özel Durum Açıklaması (Genel)

AÇIKLAMA:

Şirketimizin 02.05.2014 tarihli açıklamasında; Mastra işletmesinde yeraltı patlatma faaliyetinin, patlayıcı madde satın alma ve kullanma belgesinin süresinin 24.04.2014 tarihinde dolması ve 21.03.2014 tarihli yenileme talebimize ait izin süreçlerinin şirketimiz iradesi ve kontrolü dışında tamamlanamaması nedeniyle durdurulmak zorunda kaldığı bildirilmişti. Anılan belgenin verilmemesi ve dolayısıyla yeraltı üretimi yapılamamasından dolayı 109 personelin iş akitleri 4857 sayılı İş Kanunu'nun ilgili hükümleri gereğince 31.05.2014 tarihi itibarıyla feshedilmiştir.

9. Gerçek Kişi Nihai Hakim Pay Sahibi / Sahiplerinin Açıklanması

Aralık 2010	Hisse Grubu	TL	%
ATP	(A,B)	68.636	45,01
Koza İpek Holding	(A,B)	38.114	24,99
Diğer	(B)	45.750	30,00
Melek İpek	(A)	-	1'den az
Hamdi Akın İpek	(A)	-	1'den az
Cafer Tekin İpek	(A)	-	1'den az
Pelin Zenginer	(A)	-	1'den az
İsmet Kasapoğlu	(B)	-	1'den az
Toplam		152.500	100,00

10. İçeriden Öğrenebilecek Durumda Olan Kişilerin Kamuya Duyurulması

Şirketin sermaye piyasası araçlarının değerini etkileyebilecek nitelikteki bilgilerine ulaşabilecek kişiler Faaliyet raporunda Yönetim Kurulu, Denetim Kurulu Üyeleri ve üst düzey yönetiminde görev alan ve dolayısı ile içeriden öğrenebilecek durumda olan kişiler olarak belirtilebilir. Kamunun tam ve eksiksiz aydınlatması, faaliyetlerde Şeffaflık politikaları ile birlikte ile Şirket ve yatırımcı çıkarlarının korunması arasındaki dengeyi sağlamada tüm şirket çalışanlarının ve yöneticilerinin içeriden öğrenilen bilgilerin kullanımıyla ilgili yasal düzenlemelere riayet etmesine çok önem verilmektedir. Tüm çalışanlar ve yöneticiler şirkete dair içeriden öğrenilen bilgileri hiçbir şekilde doğrudan veya dolaylı olarak kullanmayacakları gibi bu bilgilerin niteliğine ve yasal düzenlemelere dair tüm kısıtlamalardan da haberdar olup bu kısıtlama ve yasaklara uygun şekilde davranırlar.

BÖLÜM III – MENFAAT SAHİPLERİ

11. Menfaat Sahiplerinin Bilgilendirilmesi

Koza kurumsal yönetim uygulamaları, menfaat sahiplerinin mevzuat, aysel düzenlemeler ve karşılıklı sözleşmelerle düzenlenen haklarını garanti altına alır. Şirket çalışanları, ortakları ve Şirketin iş ilişkisi içinde bulunduğu üçüncü şahıs ya da kurumlar bu konulardaki öneri ya da ihlalleri doğrudan Şirket yöneticilerine iletebilirler.

Menfaat sahipleri kendilerini ilgilendiren hususlarda ve Şirket hakkında, e-posta ya da telefon ile bilgilendirilmektedir.

12. Menfaat Sahiplerinin Yönetime Katılımı

Çalışanların yönetime katılımı Şirket içinde yapılan periyodik toplantılar vasıtası ile ve yıllık hedef belirleme ve performans değerlendirilmesi toplantıları ile yapılmaktadır.

13. İnsan Kaynakları Politikası

İşletmemizin istihdam politikası yöreyi kalkındırma önceliğiyle belirlenmektedir. Yeni personel alımlarında maden sahası yakınındaki köylerden başlayan bir süreç yürütülmektedir. Buna göre ihtiyaç duyulan personelin özellikleri belirlendikten sonra öncelikle madene sınır komşuluğu olan köylerden daha sonra ise diğer yakın köylerden adaylar değerlendirilmekte, daha sonra sırasıyla en yakın ilçeler ve en yakın iller değerlendirmeye alınmaktadır. Yöreden istihdamın mümkün olmadığı hallerde Türkiye geneli istihdam olanakları aranmaktadır.

Metal Madencilik'inin Türkiye için yeni bir sektör olması nedeniyle yetişmiş işgücü istihdamı yaşanan zorluklar arasındadır. Yeni mezun olmuş aranılan vasıflara sahip işgücü seçilip işbaşı ve mesleki eğitimler ile yetiştirilerek sektöre yetişmiş işgücü sağlanmaktadır.

Koza Altın madencilik sektöründe insana verdiği değer ile bu alanda eğitim görmüş kişilerin öncelikli olarak çalışmak istediği bir firmadır.

İşgücü devir oranının madencilik sektörü dikkate alındığında düşük ortalamalar ile seyretmesi hem personel memnuniyetinin hem de Şirket İnsan Kaynakları Politikasındaki iyi uygulamaları bir göstergesi olarak kabul edilebilir.

14. Müşteri ve Tedarikçilerle İlişkiler hakkında Bilgiler

Şirketimizin ana faaliyet konumuz kapsamında ürettiğimiz altın ve gümüş içeren doreler rafine edilmek üzere rafinerilere gönderilmektedir. Tüm pazarlama ve satışına yönelik çalışmalar rafineriler tarafından yerine getirilmektedir.

15. Sosyal Sorumluluk

Şirketimiz, faaliyetlerini sürdürürken şeffaflık ilkesine özen göstermek, çalışana ve yöreye değer vermek, kendini sürekli geliştirmek, teknolojik gelişmeleri takip etmek ve uygulamak gibi değerleri gözetmektedir. Şirket, iş hedeflerinin dışında faaliyette bulunduğu yörenin toplumsal sorunları ile ilgilenerek, onların ekonomik yönden gelişmesinin yanı sıra sosyal yönden de desteklenmesi için bir takım projeler geliştirmiş ve geliştirmeye de devam etmektedir. Koza Altın İşletmeleri A.Ş., "Sosyal Sorumluluk" gereği, yöreye en yüksek ekonomik ve sosyal katkıyı sağlayacak yaklaşımı benimsemiştir.

BÖLÜM IV – YÖNETİM KURULU

16. Yönetim Kurulu'nun Yapısı, Oluşumu ve Bağımsız Üyeler

Şirketimiz Yönetim Kurulu Genel Kurulun seçtiği 6 üyeden oluşmaktadır:

Hamdi Akın İpek	Yönetim Kurulu Başkanı
Cafer Tekin İpek	Yönetim Kurulu Başkan Yardımcısı
Melek İpek	Üye
Pelin Zenginer	Üye
İsmet Kasapoğlu	Bağımsız Üye
Yusuf KÖYCE	Bağımsız Üye

17. Yönetim Kurulu Üyelerinin Nitelikleri

Şirketin tüm Yönetim Kurulu üyeleri, sahip oldukları bilgi birikimi, eğitim ve tecrübeleriyle gerek sektörde gerekse iş dünyasında örnek alınacak nitelikte profesyonellerdir.

18. Şirket'in Misyon ve Vizyonu ile Stratejik Hedefleri

Misyonumuz

Altın madenciliği sektöründe uluslararası ilk Türk Şirketi olmak.

Vizyonumuz

Altın madenciliğindeki mevcut en iyi teknolojiyi kullanarak ve en yüksek çevresel performansı sergileyerek, yöre insanıyla karşılıklı güven içinde ve onların değerlerine saygı göstererek altın madenciliği yapmak.

- Dünya altın piyasasındaki en önemli uluslararası üreticilerden biri olmak.
- Çevre ve İş Güvenliği alanlarında mevcut standartları daha da geliştirmek.
- Yıllık altın üretiminin 1 milyon onsa çıkartılması

19. Risk Yönetimi ve İç Kontrol Mekanizması

Yönetim Kurulu'nda Denetim Komitesi oluşturulacaktır. Denetim Komitesinin oluşturulmasından sonra İç Denetim Bölümü oluşturulması için çalışmalara başlanacaktır. Şirketimizde, Sermaye Piyasası Kurulu'nun 11.10.2011 tarih ve Seri: IV No:54 sayılı yayınlanan Kurumsal Yönetim İlkelerinin Belirlenmesine ve Uygulanmasına İlişkin Tebliğ' göre İç Denetimin etkin bir şekilde uygulanması için süreçler belirlenecek, prosedürler hazırlanacak ve uygulanmaya başlanacaktır.

20. Yönetim Kurulu Üyeleri'nin Yetki ve Sorumlulukları

Şirket Yönetim Kurulu'nun yönetim hakkı ve temsil yetkileri Esas Sözleşme' de tanımlanmıştır.

21. Yönetim Kurulu'nun Faaliyet Esasları

Yönetim Kurulumuz 2010 yılı ilk yarısı içerisinde çeşitli konularda görüşmek üzere çok sayıda toplantı yapmış ve karar almıştır. Toplantılarda her türlü görüş ortaya konmakta olup 2010 yılında yapılan toplantılarda Yönetim Kurulu Üyeleri tarafından alınan kararlar aleyhinde farklı görüş açıklanmamıştır.

22. Komiteler

Şirketimizin esas sözleşmesine "Yönetim Kuruluna Bağlı Komiteler" başlıklı 7/B maddesinde değişiklik yapılmasına ilişkin tadil tasarısı, Sermaye Piyasası Kurulu'nun 10.04.2012 tarih ve B.02.6.SP.K.0.13.00-110.03.02-1023-4021 sayılı yazısı ile onaylanıp, T.C. Gümrük ve Ticaret Bakanlığı İç Ticaret Genel Müdürlüğü'nün 10.04.2012 tarih ve 2592 sayılı yazısı ile izni alınıp kabul edilmiştir.

23. Etik Kurallar

Şirketimizde iş etiği kurallarını içeren prosedür hazırlanmış ve uygulanmaya başlanmıştır.

24. Yönetim Kurulu'na Sağlanan Mali Haklar

Şirket Yönetim Kurulu üyelerine verilecek huzur hakkı miktar ve ücretini Genel Kurul tayin ve tespit etmektedir. Yönetim Kurulu üyeleri aylık net 30.000 TL huzur hakkı almaktadır.

31 Mart 2014 tarihinde yapılan Genel Kurul Kararları'nda; Şirket'in 2013 faaliyetleri neticesinde TFRS'ye göre hazırlanmış finansal raporlarına göre net dönem karının;

-400 milyon TL'nin altında olması durumunda net dağıtılabilir dönem karının %2'sinin,

-401 milyon TL ile 450 milyon TL arasında olması durumunda net dağıtılabilir dönem karının %3'ünün,

-451 milyon TL ile 500 milyon TL arasında olması durumunda net dağıtılabilir dönem karının %4'ünün,

-500 milyon TL'nin üzerinde olması durumunda ise %5'inin,

Şirketin gösterdiği performans nedeniyle A grubu pay sahiplerini temsil eden yönetim kurulu üyelerine dağıtılmasının genel kurula önerilmesinin kar dağıtım politikasına eklenmesine karar verilmiştir.