

GRIMURU SOCIEDAD ANONIMA

PERIODO 1° DE ABRIL DE 2019 al 30 DE JUNIO DE 2019

EJERCICIO IRREGULAR

- ✓ **ESTADOS CONTABLES**
- ✓ **NOTAS A LOS ESTADOS CONTABLES**
- ✓ **ESTADO DE ORIGEN Y APLICACIÓN DE FONDOS**
- ✓ **ESTADO DE EVOLUCION DEL PATRIMONIO**

INFORMACIÓN ECONÓMICO FINANCIERA**AL:** 30 de Junio de 2019**DENOMINACION DE LA EMPRESA:** GRIMURU S.A.**NATURALEZA JURÍDICA:** Sociedad Anónima**RUC:** 216,608,430,012**ACTIVIDADES ACCESORIAS** Importadora de calzado y ropa**DOMICILIO:** Juncal 1355/907**TELEFONO:** (00598) 2916-2123**LOCALIDAD:** Montevideo**FAX.:** (00598) 2916-3153**INTEGRACIÓN DEL DIRECTORIO - SOCIOS**

NOMBRE	CARGO	VTO MANDATO
Alberto Ignacio Grimoldi	Presidente	Prox Asamblea Ord.
Hernán Alfredo Grimoldi	Vice-Presidente	Prox Asamblea Ord.
Jorge Alberto Grimoldi	Director	Prox Asamblea Ord.


COMPOSICIÓN DEL CAPITAL**AUTORIZADO:** \$400,000.00**SUSCRITO:** \$0.00**INTEGRADO:** \$400,000.00**VENTAS Y RESULTADOS DE LOS ULTIMOS TRES EJERCICIOS**


AÑOS	TOTAL VENTAS	RESULTADOS
2017		\$6,608,731.24
2018		\$7,628,773.62
2019		\$5,390,235.87

GRIMURU Sociedad Anónima
Ing. ALBERTO I. GRIMOLDI
PRESIDENTE
Cr. ROBERTO FAVA
CPU 53516

Estado de Situación Patrimonial al
30 de Junio de 2019

1. ACTIVO			2. PASIVO		
1.1 Activo Corriente			2.1 Pasivo Corriente		
1.1.1 Disponible	Ej. Actual	Ej. Anterior	Deudas	Ej. Actual	Ej. Anterior
Caja	130,576.00	125,464.00	2.1.1 Comerciales		
Caja Puente Hnos	5,592.88	(536.75)	Proveedores por importaciones	248.03	762.43
Banco Santander MN	10,914.94	-	Proveedores de Plaza	230,392.49	219,272.99
Banco Santander ME	4,811,862.55	7,513,513.60	Anticipos de Clientes	8,206,311.98	16,415,339.80
Total Disponibilidades	4,958,946.37	7,638,440.85	Regalías a pagar	-	-
			Proveedores Exterjor ME	18,294.64	17,411.68
			(-) Intereses a vencer	-	-
			Total Deud.Com.	8,455,247.14	16,652,786.90
1.1.2 Inversiones Temporarias			2.1.2 Financieras		
Depositos bancarios	-	-	Préstamos Bancarios	-	-
Titulos y Acciones	-	-	Intereses a Pagar	-	-
Valores Públicos	-	-	Total Deud.Financ.		
Total Inver.Temporarias					
1.1.3 Créditos por Ventas			2.1.3 Diversas		
Deudores Simples Plaza	5,828,456.28	5,251,866.96	Documentos a Pagar	-	-
Deudores por Exportacion	337,752.47	-	Dividendos a pagar	-	-
Documentos a cobrar	-	-	Cobros anticipados	-	-
Deudores Morosos	-	-	Sueldos y Jornales a pagar	-	-
(-)Prev. Deud. Morosos	-	-	Acreed por Cargas Sociales	-	-
Total de Cred. x Vtas	6,166,208.75	5,251,866.96	Acreedores Fiscales	38,742.00	38,741.00
			Saldos acreedores Direct o Socios	-	-
			Otras Deudas	-	4,552.31
			Total Deud. Diversas	38,742.00	43,293.31
1.1.4 Otros Créditos			2.1.4 Provisiones		
Anticipos a Proveedores	5,605,899.53	9,695,153.57	Indemnización por despidos	-	-
Ret pagadas x cuenta Zerros	-	-	Resposabilidad:		
Notas de Crédito a Recibir	-	-	Total Provisiones		
Saldos Deudores Directores	-	-	Total Pasivo Corriente	8,493,989.14	16,696,080.21
Impuestos Adelantados	1,961,530.77	1,381,676.93			
Diversos	78,406.72	-	2.2 Pasivo no Corriente		
Total de otros Créditos	7,645,837.02	11,076,830.50	Deudas a Largo Plazo		
			Comerciales	-	-
1.1.5 Bienes de Cambio			Financieras	-	-
Mercadería de reventa	-	-	Diversas	-	-
Productos Terminados	-	-	Total Deudas a L/P		
Productos en Proceso	-	-	Total Pasivo no Corr.		
Materias Primas	-	-	TOTAL PASIVO	8,493,989.14	16,696,080.21
Importaciones en trámite	-	-			
Total de Bienes de Cambio			3. Patrimonio		
TOTAL ACTIVO CORRIENTE	18,770,992.14	23,967,138.31	3.1 Aportes de Propietarios		
			3.1.1 Capital		
1.2 ACTIVO NO CORRIENTE			Capital Integrado	400,000.00	400,000.00
1.2.1 Créditos a largo plazo	37,293,883.99	34,909,593.02	Capital Suscripto	-	-
Total Créd L/P	37,293,883.99	34,909,593.02	Aportes irrevocables	6,328.50	6,328.50
			(-) Saldos Accionistas	-	-
1.2.2 Bienes de Cambio No Corrientes			3.2 Ajustes al Patrimonio		
Total Bienes de Cambio no Corr.			Revaluaciones Fiscales	-	-
			Revaluaciones Voluntarias	-	-
1.2.2 Inversiones a L/P			3.3 Ganancias Retenidas		
Acciones y Valores	-	-	Reservas	80,000.00	80,000.00
Inv.en el Exterior	-	-	Legales	-	-
Total Inversiones a largo plazo			Estatutarias	-	-
			Voluntarias Afectadas	-	-
1.2.3 Bienes de Uso			Voluntarias Libres	-	-
Valores originales y revaluados	-	-	3.3.2 Resultados Acumulados		
(-) Amort. Acumuladas	-	-	Resultados ejercicios anteriores	41,694,322.62	39,127,178.17
TOTAL BIENES DE USO			Resultados del ejercicio	5,390,235.87	2,567,144.45
			(-) Distrib. Anticipada Dividendos	-	-
1.2.4 INTANGIBLES			Total Patrimonio	47,570,886.99	42,180,651.12
Marcas y Licencias	-	-	TOTAL PASIVO Y PAT.	56,064,876.13	58,876,731.33
(-) Amort. Acumuladas	-	-			
Total Intangibles			CTAS. ORDEN Y CONTINGENCIA		
TOTAL ACTIVO NO CORRIENTE	37,293,883.99	34,909,593.02			
TOTAL ACTIVO	56,064,876.13	58,876,731.33			

GRIMURU Sociedad Anónima

 Ing. ALBERTO T. GRIMOLDI
 PRESIDENTE


 Cr. ROBERTO FAVA
 CPU 53516

DENOMINACION DE LA EMPRESA:

GRIMURU S.A.

RUC: 216608430012

30 de Junio de 2019

4. ESTADO DE RESULTADOS

	Ej.Actual	Ej.Anterior
4.1 Resultados Operativos		
4.1.1 Locales		
Ventas Plaza Contado	13,999,396.39	10,616,527.25
Ventas Plaza Crédito	-	-
4.1.2 Del Exterior		
Exportaciones	766,921.59	35,197.05
4.1.3 Descuentos y Bonificaciones (-)		
Total Ingresos Oper.Net.	14,766,317.98	9,957,068.43
4.2 Costo Bs. Vend. Y Serv. Prest.(-)	(11,302,770.03)	(8,585,151.85)
Resultado Bruto	3,463,547.95	1,371,916.58
4.3 Gastos de Administr. y Ventas		
Gastos Adm. y Vtas.	(559,216.31)	(612,076.25)
Otras amortizaciones	-	-
Impuestos	-	-
Total G. Adm. y Vtas.	(559,216.31)	(612,076.25)
4.4 Resultados Diversos		
Otros Gastos	-	-
Otros Ingresos	-	-
Total Res. Diversos	-	-
Resultados Operativos	2,904,331.64	759,840.33
4.5 Resultados Financieros		
Intereses Perdidos	(20,674.75)	(23,269.68)
Intereses Ganados	611,264.18	568,148.39
Gastos Financieros	(1,760.48)	(1,631.06)
Diferencia de cambio	1,721,472.28	1,264,056.47
Total de Res. Finan.	2,310,301.23	1,807,304.12
Total Resultados Ordinarios	5,214,632.87	2,567,144.45
4.6 Resultados Extraordinarios		
4.7 Ajustes a Resultados de Ej. Ant.	175,603.00	-
4.8 Impuesto a la Renta (-)	-	-
4.9 Resultado Neto	5,390,235.87	2,567,144.45

5. DISTRIBUCION DE UTILIDADES

*Dividendos en efectivo	-
*Dividendos en acciones	-
*Ap.dé capital en tramite de ampliación	-
*Reservas	-
*Diets y otros conceptos	-
TOTAL	-


6. CUENTAS DE ORDEN Y CONTINGENCIAS

	IMPORTES EN M/N
a) descuentos de documentos en instituciones financieras	-
b) créditos documentarios de importación a negociar	-
c) fianza, avales y garantías otorgadas a terceros	-
d) líneas de crédito avisadas y no utilizadas	-
TOTAL	-

GRIMURU Sociedad Anónima



Ing. ALBERTO I. GRIMOLDI
PRESIDENTE



Cr. ROBERTO FAVA
CPU 53516

DENOMINACION: GRIMURU S.A.

RUC: 216608430012

COSTO DE PRODUCCION Y VENTAS (4.2)

COSTO DE PRODUCCION	Existencia Inicial	Compras y Gastos del Ejercicio	Egreso Mats Primas o Prod. en Proceso	Revaluación de Existencias	Otros Costos Incorporados	Existencia Final
Materias primas			(-)			(-)
Productos en Proceso			(-)			(-)
M de Obra y Leyes Sociales						
Amort. Equipo Industrial						
Otros Gastos de Producción		(-)				
Subsidios a la Producción						
Sub- Totales	0	0	0	0	TOTAL	0

COSTO DE VENTAS

Mercadería de reventa	0	11302770.03				(-)
Productos Terminados						(-)
Costos de Producción						
Reintegro Exportación		(-)				
Sub- Totales	0	11302770.03	0	0	TOTAL	11302770.03

GRIMURU Sociedad Anónima

Ing. ROBERTO L. GRIMMOLDI
PRESIDENTE



Ci. ROBERTO FAVA
CPU 53516

DENOMINACION: GRIMURU S.A.


RUC.: 216608430012

FECHA BALANCE: 30 de Junio de 2019

2. DETALLE DEL PASIVO	EN MONEDA EXTRANJERA EXPRESADA EN MONEDA NACIONAL	EN MONEDA NACIONAL	TOTAL
2.1 PASIVO CORRIENTE			
2.1.1 PRINCIPALES DEUDAS COMERCIALES			
Tecaryn S.A.	\$U 7,517,800.94		7,517,800.94
Miliman S.A.	\$U 688,511.04		688,511.04
Fibimac S.A.	\$U 208,447.72		208,447.72
Otros menores al 10%			-
TOTAL	8,414,759.70	-	8,414,759.70
2.1.3 PRINCIPALES DEUDAS DIVERSAS			
Estudio Fava		\$U -	-
TOTAL	-	-	-
2.2 PASIVO NO CORRIENTE			
2.2.1 DEUDAS COMERCIALES			
Otros menores al 10%			-
TOTAL	-	-	-
2.2.3 DEUDAS DIVERSAS			
TOTAL	\$U -	\$U -	\$U -

GRIMURU Sociedad Anónima

Ing. ALBERTO I. GRIMOLDI
PRESIDENTE



Cr. ROBERTO FAVA
CPU 53516

DENOMINACIÓN: GRIMURU S.A.
 FECHA BALANCE: Ejercicio Anterior


RUC: 216608430012

ESTADO DE EVOLUCION DEL PATRIMONIO

	CAPITAL	APORTES Y COMPROMISO A CAPITALIZA	AJUSTES AL PATRIMONIO	RESERVAS	RESULTADOS ACUMULADOS	PATRIMONIO TOTAL
1.- SALDOS INICIALES						
Aportes de Propietarios						
Acciones en Circulación	400,000.00					400,000.00
Acciones a Distribuir	-					-
Acciones Suscritas						
Aportes de Capital en Tramite		6,328.50				6,328.50
Compromisos por suscripción		-				-
Deudores por suscripción ()		-				-
Primas de emision		-				-
Ganancias Retenidas						
Reserva Legal				80,000.00		80,000.00
Reservas a Capitalizar				-		-
Reservas Afectadas				-		-
Reservas Libres				-		-
Resultados no asignados					39,127,178.17	39,127,178.17
Reexpresiones Contables					-	-
SUB-TOTAL	400,000.00	6,328.50	-	80,000.00	39,127,178.17	39,613,506.67
2.- MODIFICAC. AL SALDO INICIAL						
3.- SALDOS INICIALES MODIFICADOS 1+2	400,000.00	6,328.50	-	80,000.00	39,127,178.17	39,613,506.67
4.- AUMENTOS DEL APORTE DE PROP.						
Acciones suscriptos						
Compromisos de suscripción						
Deudores por suscripción						
Capitalizaciones						
Primas de emision						
5.- DISTRIBUCION DE UTILIDADES						
Dividendos						
Acciones						
Aportes de Capital en Tramite						
Efectivo						
Reserva Legal						
Otras reservas						
Dietas y otros conceptos						
6.- DISTRIBUCION DE UTILIDADES ANTIC.						
7.- REEXPRESIONES CONTABLES						
8.- RESULTADOS DEL EJERCICIO					2,567,144.45	2,567,144.45
9.- OTROS						
SUBTOTAL 4 A 9					2,567,144.45	2,567,144.45
10.- SALDOS FINALES						
Aportes de Propietarios						
Acciones en Circulación	400,000.00					400,000.00
Acciones a Distribuir	-					-
Acciones suscriptas						
Aportes de Capital en Tramite		6,328.50				6,328.50
Compromisos de suscripción		-				-
Deudores por suscripción ()		-				-
Primas de emision		-				-
Ganancias Retenidas						
Reserva Legal				80,000.00		80,000.00
Reservas a Capitalizar				-		-
Reservas afectadas				-		-
Reservas Libres				-		-
Resultados no asignados					41,694,322.62	41,694,322.62
Reexpresiones Contables					-	-
TOTAL	400,000.00	6,328.50	-	80,000.00	41,694,322.62	42,180,651.12

GRIMURU Sociedad Anónima


 Ing. ALBERTO T. GRIMOLDI
 PRESIDENTE

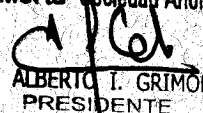

 Cf. ROBERTO FAVA
 CPU 53516


DENOMINACIÓN: GRIMURU S.A.
 FECHA BALANCE: 30 de Junio de 2019

RUC: 216608430012

ESTADO DE EVOLUCION DEL PATRIMONIO

	CAPITAL	APORTES Y COMPROMISOS A CAPITALIZAR	AJUSTES AL PATRIMONIO	RESERVAS	RESULTADOS ACUMULADOS	PATRIMONIO TOTAL
1.- SALDOS INICIALES						
Aportes de Propietarios						
Acciones en Circulación	400,000.00					400,000.00
Acciones a Distribuir	-					-
Acciones Suscritas						
Aportes de Capital en Tramite		6,328.50				6,328.50
Compromisos por suscripción		-				-
Deudores por suscripción ()		-				-
Primas de emision		-				-
Ganancias Retenidas						
Reserva Legal				80,000.00		80,000.00
Reservas a Capitalizar				-		-
Reservas Afectadas				-		-
Reservas Libres				-		-
Resultados no asignados					41,694,322.62	41,694,322.62
Reexpresiones Contables					-	-
SUB-TOTAL	400,000.00	6,328.50	-	80,000.00	41,694,322.62	42,180,651.12
2.- MODIFICAC. AL SALDO INICIAL						
3.- SALDOS INICIALES MODIFICADOS 1+2	400,000.00	6,328.50	-	80,000.00	41,694,322.62	42,180,651.12
4.- AUMENTOS DEL APORTE DE PROP.						
Acciones suscriptos	-					-
Compromisos de suscripción						-
Deudores por suscripción						-
Capitalizaciones						-
Primas de emision						-
5.- DISTRIBUCION DE UTILIDADES						
Dividendos						
Acciones						-
Aportes de Capital en Tramite						-
Efectivo						-
Reserva Legal						-
Otras reservas						-
Dietas y otros conceptos						-
6.- DISTRIBUCION DE UTILIDADES ANTIC.						-
7.- REEXPRESIONES CONTABLES						-
8.- RESULTADOS DEL EJERCICIO					5,390,235.87	5,390,235.87
9.- OTROS						-
SUBTOTAL 4 A 9					5,390,235.87	5,390,235.87
10.- SALDOS FINALES						
Aportes de Propietarios						
Acciones en Circulación	400,000.00					400,000.00
Acciones a Distribuir	-					-
Acciones suscriptas						-
Aportes de Capital en Tramite		6,328.50				6,328.50
Compromisos de suscripción		-				-
Deudores por suscripción ()		-				-
Primas de emision		-				-
Ganancias Retenidas						
Reserva Legal				80,000.00		80,000.00
Reservas a Capitalizar				-		-
Reservas afectadas				-		-
Reservas Libres				-		-
Resultados no asignados					47,084,558.49	47,084,558.49
Reexpresiones Contables					-	-
TOTAL	400,000.00	6,328.50	-	80,000.00	47,084,558.49	47,570,886.99

GRIMURU Sociedad Anónima

 Ing. ALBERTO I. GRIMOLDI
 PRESIDENTE


 Cr. ROBERTO FAVA
 CPU 53516

DENOMINACION: GRIMURU S.A.

R.U.C:

216608430012

FECHA BALANCE:

30 de Junio de 2019

1. DETALLE DEL ACTIVO	EN MONEDA EXTRANJERA EXPRESADA EN MONEDA NACIONAL	EN MONEDA NACIONAL	TOTAL
1.1 ACTIVO CORRIENTE			
1.1.1 DISPONIBILIDAD EN BANCOS			
Principales Bancos %			
Banco Santander ME	\$U 4,811,862.55		\$U 4,811,862.55
TOTAL	\$U 4,811,862.55		\$U 4,811,862.55
1.1.2 INVERSIONES TEMPORARIAS			
Principales Inversiones			
Puente Hnos.Soc.Bolsa	\$U 5,592.88		\$U 5,592.88
TOTAL	\$U 5,592.88		\$U 5,592.88
1.1.3 CREDITOS POR VENTAS			
Principales Deudores			
Otros menores al 10%			
1.1.4 OTROS CREDITOS			
TOTAL			
1.2 ACTIVO NO CORRIENTE			
1.2.1 CREDITOS A LARGO PLAZO			
Principales Deudores			
Otros menores al 10%			
TOTAL			
1.2.3 INVERSIONES A LARGO PLAZO			
Principales Inversiones			
TOTAL			

GRIMURU Sociedad Anónima

Ing. ALBERTO I. GRIMOLDI
PRESIDENTE

Cr. ROBERTO FAVA
CPU 53516

DENOMINACIÓN: GRIMURU S.A.
 FECHA BALANCE: 30 de Junio de 2019

RUC: 216608430012

ESTADO DE ORIGEN Y APLICACIÓN DE FONDOS			
Definición de Fondos = Capital de Trabajo			
	Ej. Anterior	Ej. Actual	
Capital de Trabajo al Inicio del Periodo			
			6,387,147
			7,271,058
Origen de Fondos			
Resultado del Ejercicio	2,567,144	5,390,236	
(+)partidas que no repre. egre. de fdos.			
*Amortizaciones	-		
*Creación de Provisiones	-		
*Otras	-		
(+)Pérdidas por venta de bienes de uso			
(-)partidas que no repres. Ingre. de fdos.			
*Utilización de provisiones	-		
*Otras	-		
(-)Ganancias por Venta de bienes de uso	-		
Ingresos por venta de bienes de uso	-		
Aumentos de pasivos	-		
Aportes de Capital	-		
Disminución de otros activos	-		
Otros	-		
Total de Origen	2,567,144	5,390,236	
Aplicación de Fondos			
Dividendos en efectivo			
Aumento de bienes de uso			
Aumento de otros activos	1,683,233	2,384,291	
Reducción de pasivos			
Otros			
Total de Aplicaciones	1,683,233	2,384,291	
Aumento/Disminución Capital de Trabajo	883,911	3,005,945	
Capital de Trabajo al final del periodo			
			7,271,058
			10,277,003

GRIMURU Sociedad Anónima

Ing. ALBERTO I. GRIMOLDI
 PRESIDENTE

Cr. ROBERTO FAVA
 CPU 53-15

NOTAS A LOS ESTADOS CONTABLES

PERIODO FINALIZADO EL 30 de JUNIO DE 2019 (cierre irregular)

GRIMURU S.A.

NOTA 1 ACTIVIDAD DE LA COMPAÑIA

Grimuru S.A. (antes Runcey S.A.) es una sociedad anónima regida por la Ley N° 16060 de Sociedades Comerciales, cuyos estatutos sociales fueron aprobados por la Auditoria Interna de la Nación el 11 de Noviembre de 2010 e inscriptos en el Registro Nacional de Comercio el 24 de Noviembre de 2010 con el N°17151, modificados según Acta de Asamblea Extraordinaria de Accionistas del 29 de Agosto de 2011, aprobada e inscripta en el Registro Nacional de Comercio el 15 de Noviembre de 2011 con el No18333..

La actividad principal de la compañía consiste en la importación y comercialización de calzado, estando a la fecha en una etapa operativa plena de dicho negocio.-

NOTA 2 RESUMEN DE LAS PRINCIPALES POLITICAS CONTABLES

2.1 Base Contable

Los estados contables se preparan sobre la base de costos históricos (en pesos uruguayos), no practicándose ajuste para reconocer variaciones en el poder adquisitivo de la moneda y ajustando los rubros en moneda extranjera de acuerdo a las variaciones operadas en el tipo de cambio.-

NOTA 3 PATRIMONIO

El capital autorizado asciende a la suma de \$ 400.000, dividido en 400.000 acciones ordinarias al portador de \$1 v/n cada una. A la fecha, se encuentran integrados \$ 400.000. Cada cinco acciones dan derecho a un voto de Asamblea.

La evolución de los rubros integrantes de este capítulo se muestra en el Anexo.

NOTA 4 RESULTADOS DEL EJERCICIO


Corresponden a los resultados del periodo.-

NOTA 5 TIPO DE CAMBIO

El tipo de cambio de cierre, es de \$ 35,182 por dólar

GRIMURU Sociedad Anónima


Ing. ALBERTO I. GRIMOLDI
PRESIDENTE


Cr. ROBERTO FAVA
CPU 53516

NOTA 6 BANCOS

Banco Santander CC ME u\$s 136080,82

NOTA 7 DEUDORES PLAZA

Sanary S.A. u\$s 67597,71

Sunfer S.A. u\$s 98068,15

NOTA 8 ANTICIPOS DE CLIENTES

Tecaryn S.A. u\$s 213683,16

Miliman S.A. u\$s 19569,98

NOTA 9 ANTICIPOS A PROVEEDORES


VF / Vans u\$s 158857,03


Global Cargo SRL u\$s 482,96

NOTA 10 CREDITOS LARGO PLAZO

Grimoldi S.A. u\$s 1060027,40

GRIMURU Sociedad Anónima


Ing. ALBERTO I. GRIMOLDI
PRESIDENTE


Ct. ROBERTO FAVA
CP# 53516



DICTAMEN DE LOS AUDITORES INDEPENDIENTES


Señores Accionistas de
GRIMURU S.A.


Hemos examinado el Estado de Situación Patrimonial y Estado de Resultados de GRIMURU S.A. al 30 de Junio de 2019, y el correspondiente Estado de Resultados. Estos Estados contables son responsabilidad de la Dirección de la empresa. La responsabilidad nuestra es emitir una opinión sobre estos Estados contables con base en nuestras auditorías.

Nuestro examen fue realizado de acuerdo con normas de auditoría generalmente aceptadas (NAGA). Estas normas requieren que dicho examen se planifique y efectúe con el objetivo de lograr un grado razonable de seguridad de que los estados financieros están exentos de errores materiales; en consecuencia incluyó pruebas selectivas de los registros contables y otros procedimientos de auditoría que consideramos necesarios en las circunstancias.

En nuestra opinión, los Estados contables arriba mencionados presentan razonablemente la situación patrimonial de GRIMURU S.A. al 30 de Junio de 2019 y los resultados de sus operaciones por el ejercicio terminado en esa fecha; de acuerdo con normas contables adecuadas, aplicadas de manera uniforme; respecto del ejercicio anterior.

Montevideo, Uruguay
Julio 22, 2019


Cr. ROBERTO FAVA
CPU 53516



Montevideo, Uruguay, 22 de Julio de 2019.

Señores
GRIMOLDI S.A.
C.U.I.T 30-50078129-3
Domicilio Legal: Florida 253, 8° "C",
Ciudad Autónoma de Buenos Aires
Presente

Ref.: Punto 10 del art. 3, capítulo III,
Título IV de las normas de la CNV

De nuestra consideración:

De acuerdo con el pedido que oportunamente nos efectuaran, y para dar cumplimiento a lo estipulado por la Comisión Nacional de Valores (la "CNV") en el punto 10 del art. 3, capítulo I II, Título IV de las normas de la CNV, hemos procedido a realizar una conciliación entre las normas internacionales de Información financiera (NIIF) y las normas locales utilizadas para la confección de los estados contables de **Grimuru Sociedad Anónima**.

En virtud de ello y a los efectos de que Grimoldi S.A prepare sus estados contables de acuerdo con las NIIF, la sociedad ha preparado la siguiente conciliación:

	<u>En \$ Arg.</u>
Patrimonio neto al 30 de Junio de 2019 según Estado de Situación Patrimonial preparado de acuerdo a normas contables vigentes en Uruguay, convertidos a Pesos Argentinos	57.309.094
Ajustes NIIF:	
Patrimonio Neto al 30 de Junio de 2019 según NIIF	<u>57.309.094</u>
Ganancia (Pérdida) neto al 30 de Junio de 2019 según Estado de Resultados preparado de acuerdo a normas contables vigentes en Uruguay convertidos a Pesos Argentinos	4.665.337
Ajustes NIIF:	
Ganancia (pérdida) al 30 de Junio de 2019 según NIIF	<u>4.665.337</u>

Sin otro particular, saludamos a Uds. muy atentamente.


Alberto I. Grimoldi
Presidente