



Rizobacter Argentina S.A.

Avda. Dr. Arturo Frondizi N.º 1150, Parque Industrial
2700 Pergamino (Provincia de Buenos Aires)

Estados Financieros Separados correspondientes al ejercicio finalizado el 30 de junio de 2021, presentados en forma comparativa – Cifras expresadas en moneda constante, en miles de pesos.

Estados Financieros Separados

Por el ejercicio iniciado el 1° de julio de 2020 y finalizado el 30 de junio de 2021, presentados en forma comparativa.

Contenido

Estados Financieros Separados
Estado de Resultados Integrales Separado
Estado de Situación Financiera Separado
Estado de Cambios en el Patrimonio Separado
Estado de Flujos de Efectivo Separado
Notas a los Estados Financieros Separados
Informe de los Auditores Independientes
Informe de la Comisión Fiscalizadora

Rizobacter Argentina S.A.

Estados Financieros Separados, correspondientes al ejercicio económico N° 38 iniciado el 1° de julio de 2020 y finalizado el 30 de junio de 2021

Domicilio legal: Avda. Dr. Arturo Frondizi N.º 1150
Parque Industrial
2700 Pergamino (Provincia de Buenos Aires)

Actividad principal: Producción y comercialización de productos microbiológicos aplicados al mercado agropecuario

FECHA DE INSCRIPCIÓN EN EL REGISTRO PUBLICO DE COMERCIO:

Del estatuto o contrato social: 20 de octubre de 1983
De las modificaciones: 25 de agosto de 2020 (última)

Número de Registro en la Dirección Provincial de Personas Jurídicas: 15.284

Vencimiento del contrato social: 19 de octubre de 2082

Nombre de la Sociedad Controlante (Nota 1): Rasa Holding LLC

Actividad principal: Inversiones en sociedades

Participación de la sociedad controlante en el patrimonio y votos: 80,00%

COMPOSICION DEL CAPITAL					
ACCIONES					
Cantidad	Tipo	Valor nominal	N.º de votos que otorga c/u	Suscripto	Integrado
		\$			\$
40.000.000	Acciones ordinarias, nominativas, no endosables clase A	1	5	40.000.000	40.000.000
				40.000.000	40.000.000

Véase nuestro informe de fecha 8 de septiembre 2021
PRICE WATERHOUSE & Co. S.R.L.

(Socio)
C.P.C.E. Prov. Bs. As. T° 1 - F° 33 - Leg. 33

Dr. Gabriel M. Perrone

Contador Público (UCA)

C.P.C.E. Prov. Bs. As. T° 153 - F° 90 - Leg. 39710-5
CUIT: 20-16976548-1


Abogado Alberto Antonio Romano
Comisión Fiscalizadora


Marcelo Adolfo Carrique
Presidente

RIZOBACTER ARGENTINA S.A.**ESTADO DE RESULTADOS INTEGRALES SEPARADOS**

Correspondiente al ejercicio iniciado el 1° de julio de 2020 y finalizado el 30 de junio de 2021, presentado en forma comparativa (valores en miles de pesos)

RESULTADOS	Notas	Ejercicio finalizado el	
		30/06/2021	30/06/2020
Ingresos por ventas	3.1	15.853.800	15.124.285
Cambios en el valor neto de realización de productos agrícolas	3.1	9.954	11.432
Ingresos por cambio en el valor razonable de activos biológicos	3.1	138.520	64.314
Costo de ventas	4	(8.977.607)	(8.224.088)
Resultado bruto		7.024.667	6.975.943
Gastos de administración	5	(1.100.824)	(1.287.083)
Gastos de comercialización	6	(1.613.747)	(1.617.851)
Gastos de investigación	7	(312.215)	(277.853)
Resultado por inversiones contabilizadas con el método de participación	10	337.517	243.432
Otros ingresos y egresos operativos, netos	8	36.569	(35.444)
Resultado operativo		4.371.967	4.001.144
Otros resultados financieros	9	3.840.172	4.446.591
Costos financieros	9	(5.034.220)	(7.575.788)
Resultado antes de impuesto a las ganancias		3.177.919	871.947
Impuesto a las ganancias	25	(1.331.049)	(316.620)
Resultado del ejercicio		1.846.870	555.327
Resultado por acción básica y diluida durante el ejercicio (expresado en \$ por acción)	11	46,17	13,88
OTROS RESULTADOS INTEGRALES		30/06/2021	30/06/2020
Resultado del ejercicio		1.846.870	555.327
Otros resultados integrales:			
Partidas que posteriormente pueden ser reclasificadas a resultados			
Efecto de conversión monetaria		162.713	134.857
Partidas que no se reclasifican a resultados			
Revaluación de Propiedad, planta y equipo (1)		(216.946)	359.281
Revaluación de Propiedad, planta y equipo, en subsidiarias (2)		(39.550)	55.103
Otros resultados integrales del ejercicio		(93.783)	549.241
Resultado integral total del ejercicio		1.753.087	1.104.568

(1) El revalúo de Propiedades, planta y equipo se expone neto del efecto de impuesto a las ganancias, cuyo saldo es, en miles de pesos, un cargo por \$ 132.723 y un cargo por \$ 119.760 al 30 de junio de 2021 y 30 de junio de 2020.

(2) El revalúo de Propiedades, planta y equipo en subsidiarias se expone neto del efecto de impuesto a las ganancias, cuyo saldo es, en miles de pesos, un crédito por \$ 21.296 y un cargo por \$ 18.368 al 30 de junio de 2021 y al 30 de junio de 2020.

Las notas que se acompañan son parte integrante de estos estados financieros separados.

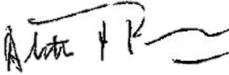
Véase nuestro informe de fecha 8 de septiembre 2021
PRICE WATERHOUSE & Co. S.R.L.

(Socio)
C.P.C.E. Prov. Bs. As. T° 1 - F° 33 - Leg. 33

Dr. Gabriel M. Perrone

Contador Público (UCA)

C.P.C.E. Prov. Bs. As. T° 153 - F° 90 - Leg. 39710-5
CUIT: 20-16976548-1


Abogado Alberto Antonio
Romano
Comisión Fiscalizadora


Marcelo Adolfo Carrique
Presidente

RIZOBACTER ARGENTINA S.A.**ESTADO DE SITUACIÓN FINANCIERA SEPARADO**

Correspondiente al ejercicio iniciado el 1° de julio de 2020 y finalizado el 30 de junio de 2021, presentado en forma comparativa (valores en miles de pesos)

ACTIVO	Notas	30/06/2021	30/06/2020
ACTIVO NO CORRIENTE			
Propiedades, planta y equipo	12	3.681.264	3.756.313
Activos Intangibles	13	407.734	307.210
Activos por derecho de uso	20	90.870	90.369
Inversiones en subsidiarias, asociadas y acuerdos conjuntos	14	2.075.198	1.696.655
Otros activos financieros	15	128	192
Créditos por ventas y otras cuentas por cobrar	17	173.662	149.710
Total del Activo no corriente		6.428.856	6.000.449
ACTIVO CORRIENTE			
Inventarios	16	2.284.374	2.153.879
Activos biológicos	3.1	10.249	8.661
Créditos por ventas y otras cuentas por cobrar	17	4.776.324	5.316.249
Créditos por ventas y otras cuentas por cobrar con partes relacionadas	24	4.826.743	3.172.648
Otros activos financieros	15	887.357	1.296.406
Efectivo y equivalentes de efectivo	18	1.711.289	1.774.265
Total del Activo corriente		14.496.336	13.722.108
Total del Activo		20.925.192	19.722.557
PATRIMONIO			
Capital social y ajustes al capital		468.113	468.113
Ganancias reservadas y otros componentes del patrimonio		5.184.920	3.392.330
Total del Patrimonio		5.653.033	3.860.443
PASIVO			
PASIVO NO CORRIENTE			
Deudas bancarias y financieras	19	3.720.195	2.176.715
Provisiones para contingencias	21	42.751	43.716
Pasivo por impuesto diferido	25	1.559.371	1.053.186
Pasivos por arrendamiento	20	14.275	28.256
Deudas comerciales y otras cuentas por pagar	22	29.740	18.003
Deudas comerciales y otras cuentas por pagar con partes relacionadas	24	30	5
Remuneraciones y cargas sociales con partes relacionadas	24	-	56.438
Total del Pasivo no corriente		5.366.362	3.376.319
PASIVO CORRIENTE			
Deudas bancarias y financieras	19	4.818.563	6.060.882
Deudas financieras con partes relacionadas	24	769.981	864.240
Impuesto a las ganancias a pagar		546.938	55.681
Pasivos por arrendamiento	20	47.554	50.765
Deudas comerciales y otras cuentas por pagar	22	1.578.501	3.157.631
Deudas comerciales y otras cuentas por pagar con partes relacionadas	24	1.345.085	1.656.706
Remuneraciones y cargas sociales	23	238.891	245.591
Remuneraciones y cargas sociales con partes relacionadas	24	40.851	147.732
Anticipos de clientes		519.433	246.567
Total del Pasivo corriente		9.905.797	12.485.795
Total del Pasivo		15.272.159	15.862.114
Total del Patrimonio y del Pasivo		20.925.192	19.722.557

Las notas que se acompañan son parte integrante de estos estados financieros separados.

Véase nuestro informe de fecha 8 de septiembre 2021
PRICE WATERHOUSE & Co. S.R.L.

(Socio)
C.P.C.E. Prov. Bs. As. T° 1 - F° 33 - Leg. 33

Dr. Gabriel M. Perrone

Contador Público (UCA)

C.P.C.E. Prov. Bs. As. T° 153 - F° 90 - Leg. 39710-5
CUIT: 20-16976548-1

Abogado Alberto Antonio
Romano
Comisión Fiscalizadora

Marcelo Adolfo Carrique
Presidente

RIZOBACTER ARGENTINA S.A.**ESTADO DE CAMBIOS EN EL PATRIMONIO SEPARADOS**

Correspondiente al ejercicio iniciado el 1° de julio de 2020 y finalizado el 30 de junio de 2021, presentado en forma comparativa (valores en miles de pesos)

Concepto	Capital social	Ajuste de capital	Reserva legal (Nota 29)	Reserva facultativa (Nota 29)	Reserva especial por adopción NIIF (Nota 29)	Incentivos basados en acciones	Reserva Revalúo PPE	Resultado por conversión	Resultados no asignados	Total
Saldos al 1° de julio de 2019	40.000	428.113	34.586	419.227	423.108	-	688.894	85.659	542.263	2.661.850
Distribución del resultado según Asamblea de Accionistas del 7 de octubre de 2019										
- Constitución de reserva legal	-	-	27.751	-	-	-	-	-	(27.751)	-
- Constitución de reserva facultativa	-	-	-	514.512	-	-	-	-	(514.512)	-
Resultado del ejercicio	-	-	-	-	-	-	-	-	555.327	555.327
Otros resultados integrales del ejercicio	-	-	-	-	-	-	414.384	134.857	-	549.241
Resultado integral total	-	-	27.751	514.512	-	-	414.384	134.857	13.064	1.104.568
Incentivos basados en acciones (Nota 34)	-	-	-	-	-	94.025	-	-	-	94.025
Saldos al 30 de junio 2020	40.000	428.113	62.337	933.739	423.108	94.025	1.103.278	220.516	555.327	3.860.443
Distribución del resultado según Asamblea de Accionistas del 27 de octubre de 2020										
- Constitución de reserva legal	-	-	27.766	-	-	-	-	-	(27.766)	-
- Constitución de reserva facultativa	-	-	-	527.561	-	-	-	-	(527.561)	-
Resultado del ejercicio	-	-	-	-	-	-	-	-	1.846.870	1.846.870
Otros resultados integrales del ejercicio	-	-	-	-	-	-	(256.496)	162.713	-	(93.783)
Resultado integral total	-	-	27.766	527.561	-	-	(256.496)	162.713	1.291.543	1.753.087
Incentivos basados en acciones (Nota 34)	-	-	-	-	-	39.503	-	-	-	39.503
Saldos al 30 de junio 2021	40.000	428.113	90.103	1.461.300	423.108	133.528	846.782	383.229	1.846.870	5.653.033

Las notas que se acompañan son parte integrante de estos estados financieros separados.

Véase nuestro informe de fecha 8 de septiembre de 2021

PRICE WATERHOUSE & Co. S.R.L.

(Socio)

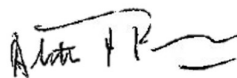
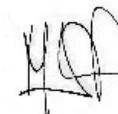
C.P.C.E. Prov. Bs. As. T° 1 - F° 33 - Leg. 33

Dr. Gabriel M. Perrone

Contador Público (UCA)

C.P.C.E. Prov. Bs. As. T° 153 - F° 90 - Leg. 39710-5

CUIT: 20-16976548-1


Abogado Alberto Antonio Romano
Comisión Fiscalizadora

Marcelo Adolfo Carrique
Presidente

RIZOBACTER ARGENTINA S.A.
ESTADO DE FLUJOS DE EFECTIVO SEPARADOS

Correspondiente al ejercicio iniciado el 1° de julio de 2020 y finalizado el 30 de junio de 2021, presentado en forma comparativa (valores en miles de pesos)

	Nota	30/06/2021	30/06/2020
Flujos de las actividades operativas			
Resultado del ejercicio		1.846.870	555.327
Ajustes por:			
Impuesto a las ganancias		1.331.049	316.620
Depreciaciones de propiedad, planta y equipos	12	226.564	210.625
Amortización de activos intangibles	13	81.647	85.295
Otros resultados financieros		115.529	2.262.064
Intereses devengados		1.203.801	1.870.724
Resultado de inversiones en subsidiarias y acuerdos conjuntos	10	(337.517)	(243.432)
Cargo por deudores incobrables	21	20.851	17.268
Cargo de la previsión para obsolescencia	21	45.948	66.956
Cargo/ (Recupero) previsión para contingencias	21	15.187	17.924
Resultado por la venta de Bien de Uso	8	(21.365)	(3.247)
Resultado por cambios en el poder adquisitivo de la moneda		(837.268)	(1.783.868)
Cambios en el valor razonable de activos biológicos	3.1	(138.520)	(64.314)
Cambios en el valor neto de realización de productos agrícolas	3.1	(9.954)	(11.432)
Donaciones de activo fijo		57	-
Desvalorización de proyectos de desarrollo		4.945	18.045
Incentivos basados en acciones		39.503	94.025
Depreciación de activos por derecho de uso		62.026	51.547
Variaciones en activos y pasivos operativos:			
Aumento de inventarios		(166.489)	(416.335)
Aumento de créditos operativos		(295.046)	(2.571.348)
(Disminución)/ aumento de deudas operativas		(1.759.977)	2.432.687
Aumento de activos biológicos		136.932	77.503
Cobro de intereses		295.586	107.072
Pago de impuesto a las ganancias		(61.311)	-
Flujo neto de efectivo y equivalentes de efectivo generado por las actividades operativas		1.799.048	3.089.706
Flujos de las actividades de inversión			
Préstamos en subsidiarias y acuerdos conjuntos		(1.529.386)	(452.201)
Adquisiciones de propiedades, planta y equipo	12	(236.398)	(107.864)
Pago por alta de activos intangibles	13	(187.116)	(161.262)
Aportes a fideicomisos		(53.356)	-
Inversiones en fondos comunes		(256.009)	476
Rescate de inversiones		308.913	-
Cobros a partes relacionadas		5.881	1.043.545
Cobro por venta de Activo Fijo		22.122	4.185
Flujo neto de efectivo y equivalentes de efectivo (utilizado) en/ generado por las actividades de inversión		(1.925.349)	326.879
Flujos de las actividades de financiación			
Pago de intereses		(1.591.054)	(2.076.553)
Pagos a partes relacionadas		(73.211)	-
Pago de préstamos		(7.521.320)	(9.551.449)
Toma de préstamos		9.838.057	9.978.864
Pagos por adquisición de derechos de uso sobre activos		(50.562)	(45.298)
Flujo neto de efectivo y equivalentes de efectivo generado por/ (utilizado) en las actividades de financiación		601.910	(1.694.436)
Efecto del REI sobre el efectivo y equivalentes de efectivo		(533.957)	(55.205)
(Disminución)/ Aumento neto de efectivo y equivalente de efectivo		(58.348)	1.666.944
Efectivo, equivalentes de efectivo y descubiertos bancarios al inicio del ejercicio	26	1.766.515	99.571
Efectivo, equivalentes de efectivo y descubiertos bancarios al cierre del ejercicio	26	1.708.167	1.766.515
Total		(58.348)	1.666.944

Las notas que se acompañan son parte integrante de estos estados financieros separados.

Véase nuestro informe de fecha 8 de septiembre de 2021
PRICE WATERHOUSE & Co. S.R.L.

(Socio)
 C.P.C.E. Prov. Bs. As. T° 1 - F° 33 - Leg. 33

Dr. Gabriel M. Perrone

Contador Público (UCA)

C.P.C.E. Prov. Bs. As. T° 153 - F° 90 - Leg. 39710-5
 CUIT: 20-16976548-1


 Abogado Alberto Antonio
 Romano
 Comisión Fiscalizadora


 Marcelo Adolfo Carrique
 Presidente

RIZOBACTER ARGENTINA S.A.

NOTAS A LOS ESTADOS FINANCIEROS SEPARADOS

Correspondiente al ejercicio iniciado el 1° de julio de 2020 y finalizado el 30 de junio 2021, presentado en forma comparativa (valores en miles de pesos)

Contenido de las notas a los estados financieros separados.

1. Información general
2. Políticas contables y bases de preparación
3. Información por segmentos
4. Costo de ventas
5. Gastos de administración
6. Gastos de comercialización
7. Gastos de investigación
8. Otros ingresos y egresos operativos, netos
9. Costos financieros y otros resultados financieros
10. Resultado de inversiones contabilizadas por el método de participación
11. Resultado por acción
12. Propiedades, planta y equipo
13. Activos intangibles
14. Inversiones en subsidiarias, asociadas y acuerdos conjuntos
15. Otros activos financieros
16. Inventarios
17. Créditos por ventas y otras cuentas por cobrar
18. Efectivo y equivalentes de efectivo
19. Deudas bancarias y financieras
20. Arrendamientos
21. Provisiones y provisiones deducidas del activo o incluidas en el pasivo
22. Deudas comerciales y otras cuentas por pagar
23. Remuneraciones y cargas sociales
24. Saldos y operaciones con partes relacionadas
25. Impuesto a las ganancias
26. Información adicional sobre el Estado de flujos de efectivo
27. Negocio conjunto con partes relacionadas
28. Transacciones con participaciones no controladoras
29. Contingencias, compromisos y restricciones a la distribución de utilidades
30. Activos gravados y bienes de disponibilidad restringida
31. Gestión del riesgo financiero
32. Cumplimiento de las Disposiciones de la RG N° 629/2014 CNV
33. Contexto económico en que opera la Sociedad
34. Plan de incentivos basados en acciones
35. Impacto del COVID-19 en las operaciones de la Compañía
36. Hechos posteriores a la fecha de balance

Véase nuestro informe de fecha 8 de septiembre de 2021

PRICE WATERHOUSE & Co. S.R.L.

(Socio)


C.P.C.E. Prov. Bs. As. T° 1 - F° 33 - Leg. 33

Dr. Gabriel M. Perrone

Contador Público (UCA)

C.P.C.E. Prov. Bs. As. T° 153 - F° 90 - Leg. 39710-5

CUIT: 20-16976548-1



Abogado Alberto Antonio
Romano
Comisión Fiscalizadora



Marcelo Adolfo Carrique
Presidente

RIZOBACTER ARGENTINA S.A.**NOTAS A LOS ESTADOS FINANCIEROS SEPARADOS**

Correspondiente al ejercicio iniciado el 1° de julio de 2020 y finalizado el 30 de junio 2021, presentado en forma comparativa (valores en miles de pesos)

1. Información general

Rizobacter Argentina S.A. (en adelante "Rizobacter" o "la Sociedad") fue constituida el 20 de octubre de 1983 en la ciudad de Pergamino y tiene por objeto el desarrollo de productos microbiológicos aplicados al mercado agropecuario. A través de la Sociedad y sus subsidiarias realiza operaciones en Argentina, Brasil, Uruguay, Paraguay, Bolivia, Estados Unidos, Sudáfrica, Colombia y Francia.

Rizobacter es una sociedad cuya Acta de Constitución fue inscripta en la Dirección Provincial de Personas Jurídicas de la Provincia de Buenos Aires con fecha 20 de octubre de 1983 bajo el N.º 15.284 Legajo 1/32.501 con un plazo de duración establecido hasta el 19 de octubre de 2082. La última modificación de sus Estatutos Sociales fue aprobada por Asamblea General Extraordinaria N° 58 de fecha 7 de octubre de 2019 la cual se encuentra inscripta en la Dirección Provincial de Personas Jurídicas de la Provincia de Buenos Aires con fecha 25 de agosto de 2020.

Con fecha 19 de octubre de 2016, el 50.01% de las acciones de Rizobacter Argentina S. A. fueron adquiridas por RASA Holding LLC y luego el 15 de marzo de 2019, adquirió un 29.99% adicional, pasando a tener una participación total del 80%. Rasa Holding LLC tiene como único accionista a BCS HOLDING INC quien a su vez es controlada en un 100% por Bioceres Crop Solutions Corp, siendo Bioceres S.A., la última controlante.

Se describe a continuación la composición del capital social de Rizobacter:

Acciones Ordinarias	Suscripto e integrado (Pesos)
Clase "A" V.N. \$1 – 5 Votos	40.000.000

La evolución del capital social es la siguiente:

	30/06/2021	30/06/2020	30/06/2019
Capital social al inicio del ejercicio	40.000.000	40.000.000	40.000.000
Capital social al cierre del ejercicio	40.000.000	40.000.000	40.000.000

2. Políticas contables y bases de preparación

Las principales políticas contables aplicadas en la preparación de los presentes Estados Financieros Separados se encuentran descriptas en la nota 2 de los Estados Financieros Separados auditados por el ejercicio finalizado el 30 de junio de 2021. Los Estados Financieros Separados deben ser leídos a la luz del contexto económico en el que opera la Sociedad (Nota 33).

2.1. Bases de preparación

La Comisión Nacional de Valores (CNV), en el Título IV "Régimen Informativo Periódico"- Capítulo III "Normas relativas a la forma de presentación y criterios de valuación de los estados financieros" - Artículo 1, de sus normas, ha establecido la aplicación de la Resolución Técnica N.º 26 (RT 26) de la Federación Argentina de Consejos Profesionales de Ciencias Económicas (FACPCE) y sus modificatorias, que adopta a las Normas Internacionales de Información Financiera (NIIF o IFRS por sus siglas en inglés), emitidas por el Consejo de Normas Internacionales de Contabilidad (IASB por sus siglas en inglés), para ciertas entidades incluidas en el régimen de oferta pública de la Ley N.º 17.811, ya sea por su capital o por sus obligaciones negociables, o que hayan solicitado autorización para estar incluidas en el citado régimen.

Adicionalmente, se ha incluido la información requerida por la CNV indicada en el artículo 1º, Capítulo III, Título IV de la RG N°622/13. Dicha información se incluye en nota a los presentes estados financieros separados.

Los estados financieros separados se expresan en miles de pesos argentinos (\$) o "ARS", indistintamente), sin centavos excepto los resultados por acción, los cuales se expresan a valor nominal.

La preparación de estos estados financieros separados, de acuerdo con el marco contable antes referido, requiere que se realicen estimaciones y evaluaciones que afectan el monto de los activos y pasivos registrados, y de los activos y pasivos contingentes revelados a la fecha de emisión de los presentes estados financieros separados, como así también los ingresos y egresos registrados.

La Sociedad realiza estimaciones para calcular, por ejemplo, las depreciaciones y amortizaciones, el valor recuperable de los activos no corrientes, el cargo por impuesto a las ganancias, algunos cargos laborales, las provisiones por contingencias, juicios laborales, civiles y comerciales e incobrables. Los resultados reales futuros pueden diferir de las estimaciones y evaluaciones realizadas a la fecha de preparación de los presentes estados financieros. Las áreas que involucran un mayor grado de juicio o complejidad o áreas en las que los supuestos y estimaciones son significativos para los estados financieros separados se describen en la Nota 2.25.

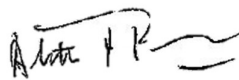
Véase nuestro informe de fecha 8 de septiembre de 2021
PRICE WATERHOUSE & Co. S.R.L.

(Socio)
C.P.C.E. Prov. Bs. As. T° 1 - F° 33 - Leg. 33

Dr. Gabriel M. Perrone

Contador Público (UCA)

C.P.C.E. Prov. Bs. As. T° 153 - F° 90 - Leg. 39710-5
CUIT: 20-16976548-1



Abogado Alberto Antonio
Romano
Comisión Fiscalizadora



Marcelo Adolfo Carrique
Presidente

2. Políticas contables y bases de preparación (Cont.)**2.1 Bases de preparación (Cont.)**

Los presentes Estados Financieros Separados han sido aprobados por el Directorio de la Sociedad con fecha 8 de septiembre de 2021.

2.2. Empresa en marcha

A la fecha de los presentes estados financieros separados, no existen incertidumbres respecto a sucesos o condiciones que puedan aportar dudas sobre la posibilidad de que la Sociedad y su asociada sigan operando normalmente como empresas en marcha.

2.3. Inversiones en subsidiarias y acuerdos conjuntos**(a) Subsidiarias**

Las inversiones en compañías subsidiarias son contabilizadas según el método del valor patrimonial proporcional. Según este método, la inversión en estas compañías se registrará inicialmente al costo, y se incrementará o disminuirá su importe contabilizado para reconocer la porción que corresponde a la Sociedad en el resultado obtenido por la entidad participada, después de la fecha de adquisición.

Las ganancias no trascendidas de operaciones entre la Sociedad y estas compañías, en caso de que sean significativas, se eliminan por el porcentaje de la participación en dichas sociedades. Las pérdidas no realizadas también se eliminan, a no ser que la transacción provea evidencia de indicadores de desvalorización de los activos transferidos. Los Estados Financieros de estas compañías han sido ajustados, de ser necesario para asegurar su consistencia con NIIF.

(b) Negocios conjuntos

Son entidades controladas en forma conjunta aquellas en las que la Sociedad posee control conjunto. Las participaciones en entidades controladas en forma conjunta se clasifican en i) operaciones conjuntas y ii) negocios conjuntos, de acuerdo a lo establecido por NIIF 11. Los negocios conjuntos se valúan por el método de la participación. Cuando la Sociedad compra activos a un negocio u operación conjunta, se reconoce su porción de la ganancia o pérdida cuando dicho activo es revendido a un tercero, sin embargo, la pérdida por dicha venta se reconoce inmediatamente si dicha pérdida representa una reducción del valor recuperable de dicho activo o representa una desvalorización del mismo.

La Sociedad posee inversión en los siguientes negocios conjuntos:

Nombre	País de constitución	Ref.	Porcentaje de tenencia y votos al		Actividad
			30/06/2021	30/06/2020	
- Synertech Industrias S.A.	Argentina	(1)	50,00%	50,00%	Producción y comercialización de fertilizantes
- Bioceres Crops S.A.	Argentina	(1)	50,00%	50,00%	Desarrollo de nuevos productos biológicos
- Indrasa Biotecnología S.A.	Argentina	(1)	35,00%	35,00%	Desarrollo de nuevos productos biológicos

(1) Representa el porcentaje directo de tenencia de Rizobacter Argentina S.A.

(c) Operaciones conjuntas

Son los acuerdos conjuntos en los cuáles la Sociedad tiene derechos sobre los activos y obligaciones por los pasivos.

2.4. Información por segmentos

Los segmentos operativos se presentan de manera consistente con los reportes internos proporcionados a la máxima autoridad en la toma de decisiones operativas de la Sociedad. La máxima autoridad en la toma de decisiones operativas, que es la responsable de asignar los recursos y evaluar el rendimiento de los segmentos operativos, ha sido identificada como el Directorio, que toma las decisiones estratégicas, asigna recursos y evalúa rendimientos. La información por segmentos se detalla en la Nota 3 siguiente.

Véase nuestro informe de fecha 8 de septiembre de 2021

PRICE WATERHOUSE & Co. S.R.L.

(Socio)

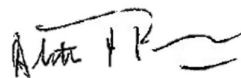
C.P.C.E. Prov. Bs. As. T° 1 - F° 33 - Leg. 33

Dr. Gabriel M. Perrone

Contador Público (UCA)

C.P.C.E. Prov. Bs. As. T° 153 - F° 90 - Leg. 39710-5

CUIT: 20-16976548-1



Abogado Alberto Antonio Romano
Comisión Fiscalizadora



Marcelo Adolfo Carrique
Presidente

2. Políticas contables y bases de preparación (Cont.)

2.5 Unidad de medida

(a) Moneda funcional y de presentación

Las cifras incluidas en los estados financieros separados correspondientes a la Sociedad fueron medidas utilizando su moneda funcional, es decir, la moneda del ambiente económico primario en el que dicha entidad opera. Los Estados Financieros Separados están presentados en pesos.

La Norma Internacional de Contabilidad N° 29 "Información financiera en economías hiperinflacionarias" ("NIC 29") requiere que los estados financieros de una entidad, cuya moneda funcional sea la de una economía de alta inflación, se expresen en términos de la unidad de medida corriente a la fecha de cierre del período sobre el que se informa, independientemente de si están basados en el método del costo histórico o en el método del costo corriente. Para ello, en términos generales, se debe computar en las partidas no monetarias la inflación producida desde la fecha de adquisición o desde la fecha de revaluación según corresponda. Dichos requerimientos también comprenden a la información comparativa de los estados financieros.

A los efectos de concluir sobre si una economía es categorizada como de alta inflación en los términos de la NIC 29, la norma detalla una serie de factores a considerar entre los que se incluye una tasa acumulada de inflación en tres años que se aproxime o exceda el 100%. Es por esta razón que, de acuerdo con la NIC 29, la economía argentina debió ser considerada como de alta inflación a partir del 1° de julio de 2018.

A su vez, la Ley N° 27.468 (B.O. 04/12/2018) modificó el artículo 10° de la Ley N° 23.928 y sus modificatorias, estableciendo que la derogación de todas las normas legales o reglamentarias que establecen o autorizan la indexación por precios, actualización monetaria, variación de costos o cualquier otra forma de repotenciación de las deudas, impuestos, precios o tarifas de los bienes, obras o servicios, no comprende a los estados financieros, respecto de los cuales continuará siendo de aplicación lo dispuesto en el artículo 62 in fine de la Ley General de Sociedades N° 19.550 (T.O. 1984) y sus modificatorias. Asimismo, el mencionado cuerpo legal dispuso la derogación del Decreto N° 1269/2002 del 16 de julio de 2002 y sus modificatorios y delegó en el Poder Ejecutivo Nacional (PEN), a través de sus organismos de contralor, establecer la fecha a partir de la cual surtirán efecto las disposiciones citadas en relación con los estados financieros que les sean presentados. Por lo tanto, mediante su Resolución General 777/2018 (B.O. 28/12/2018), al Comisión Nacional de Valores (CNV) dispuso que las entidades emisoras sujetas a su fiscalización apliquen a los estados financieros anuales, por períodos intermedios y especiales, que cierren a partir del 31 de diciembre de 2018 inclusive, el método de reexpresión de estados financieros en moneda homogénea conforme lo establecido por la NIC 29. Por lo tanto, los presentes estados financieros al 30 de junio de 2021 han sido reexpresados.

De acuerdo con la NIC 29, los estados financieros de una entidad que informa en la moneda de una economía de alta inflación deben reportarse en términos de la unidad de medida vigente a la fecha de los estados financieros. Todos los montos del estado de situación financiera que no se indican en términos de la unidad de medida actual a la fecha de los estados financieros deben actualizarse aplicando un índice de precios general.

Todos los componentes del estado de resultados deben indicarse en términos de la unidad de medida actualizada a la fecha de los estados financieros, aplicando el cambio en el índice general de precios que se haya producido desde la fecha en que los ingresos y gastos fueron reconocidos originalmente en los estados financieros.

El ajuste por inflación en los saldos iniciales se calculó considerando los índices establecidos por la Federación Argentina de Consejos Profesionales en Ciencias Económicas (FACFCE) con base en los índices de precios publicados por el Instituto Nacional de Estadística y Censos (INDEC).

Los principales procedimientos para el ajuste por inflación mencionado anteriormente son los siguientes:

- Los activos y pasivos monetarios que se contabilizan a moneda de cierre del balance no son reexpresados porque ya están expresados en términos de la unidad monetaria actual a la fecha de los estados financieros.
- Activos y pasivos no monetarios que se contabilizan a costo a la fecha del balance, y los componentes del patrimonio, se reexpresan aplicando los coeficientes de ajuste correspondientes .
- Todos los elementos en el estado de resultados se actualizan aplicando los factores de conversión relevantes
- El efecto de la inflación en la posición monetaria neta de la Sociedad se incluye en el estado de resultados, en Otros ingresos (gastos) financieros, netos, en el rubro "Resultado por exposición a la inflación".
- Las cifras comparativas se han ajustado por inflación siguiendo el mismo procedimiento explicado en los puntos precedentes.

Véase nuestro informe de fecha 8 de septiembre de 2021

PRICE WATERHOUSE & Co. S.R.L.

(Socio)

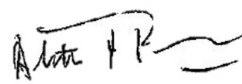
C.P.C.E. Prov. Bs. As. T° 1 - F° 33 - Leg. 33

Dr. Gabriel M. Perrone

Contador Público (UCA)

C.P.C.E. Prov. Bs. As. T° 153 - F° 90 - Leg. 39710-5

CUIT: 20-16976548-1



Abogado Alberto Antonio
Romano
Comisión Fiscalizadora



Marcelo Adolfo Carrique
Presidente

2. Políticas contables y bases de preparación (Cont.)

2.5. Unidad de medida (Cont.)

(a) Moneda funcional y de presentación (Cont.)

En la aplicación inicial del ajuste por inflación, las cuentas del patrimonio fueron reexpresadas de la siguiente manera:

- El capital fue reexpresado desde la fecha de suscripción o desde la fecha del último ajuste por inflación contable, lo que haya sucedido después. El monto resultante fue incorporado en la cuenta "Ajuste de capital"
- La diferencia de conversión fue reexpresada en términos reales
- Los otros resultados integrales fueron reexpresados desde cada fecha de imputación contable
- Las otras reservas de resultados no fueron reexpresadas en la aplicación inicial

El ajuste por inflación al 30 de junio de 2021 y 2020 fue calculado mediante el factor de conversión del índice de precios de Argentina publicado por el Instituto Nacional de Estadística y Censos; la evolución interanual del índice fue de 1,502 y 1,428 respectivamente.

(b) Conversión de estados financieros de negocios en el extranjero

Los resultados y la situación financiera de todas las subsidiarias (ninguna de las cuales tiene la moneda de una economía hiperinflacionaria) que tienen una moneda funcional diferente de la moneda de presentación de la Sociedad se convierten a la moneda de presentación de la siguiente manera:

- Los activos y pasivos al cierre del ejercicio se convierten al tipo de cambio de dicha fecha,
- Los ingresos y gastos se convierten al tipo de cambio promedio (a menos que dicho promedio no represente una aproximación razonable del efecto acumulado de los tipos de cambio vigentes a la fecha de cada transacción, en cuyo caso dichos ingresos y gastos se convierten al tipo de cambio vigente a la fecha de cada transacción), y
- Las diferencias de cambio resultantes se presentan en otros resultados integrales.

El valor llave y los ajustes a valor razonable que surgen de la adquisición de entidades extranjeras, se tratan como activos y pasivos de la entidad extranjera y se convierten al tipo de cambio vigente al cierre. Las diferencias de cambio resultantes se reconocen en otros resultados integrales.

Cuando se vende o se dispone de una inversión, en todo o en parte, las diferencias de cambio se reconocen en el estado de resultados como parte de la pérdida o ganancia por venta/disposición.

2.6. Saldos y transacciones en moneda extranjera

Las transacciones en moneda extranjera se convierten a la moneda funcional utilizando los tipos de cambio vigentes en las fechas de las transacciones (o valuación, si se trata de conceptos que deben ser re-medidos). Las ganancias y pérdidas por diferencia de cambio resultantes de la liquidación de estas transacciones y de la medición a los tipos de cambio de cierre de los activos y pasivos monetarios denominados en moneda extranjera, se reconocen en el estado de resultados, excepto por coberturas de flujo de efectivo o de inversión neta que califiquen para ser diferidas en otros resultados integrales. Las diferencias de cambio relacionadas con préstamos y efectivo y equivalentes de efectivo se presentan en el estado de resultados dentro de "ingresos o costos financieros". Todas las otras ganancias y pérdidas de cambio se presentan en el estado de resultados dentro de "otros ingresos y egresos operativos, netos".

2.7. Propiedades, planta y equipo

Las Propiedades, planta y equipo se valorizan al costo de adquisición, que incluye los costos adicionales que se producen hasta la puesta en condiciones de funcionamiento del bien, menos la depreciación acumulada y las pérdidas por deterioro acumuladas, si las hubiera. Los costos incurridos con posterioridad se incluyen en los valores del activo sólo en la medida que sea probable que generen beneficios económicos futuros y su costo pueda ser medido con fiabilidad. El valor de las partes reemplazadas se da de baja. Los demás gastos de mantenimiento y reparación son cargados a resultados durante el ejercicio en que se incurren. Los costos financieros fueron capitalizados de acuerdo a lo expresado en la nota 2.19.

El importe de la depreciación se registra en los resultados del ejercicio siguiendo un método lineal a partir de la vida útil de los distintos tipos de bienes. La Sociedad revisa el valor residual, la vida útil y el método de depreciación de las Propiedades, planta y equipo al cierre de cada ejercicio. Las modificaciones en los criterios inicialmente establecidos se reconocen, en su caso, como cambio de estimación. Los terrenos no se deprecian. La depreciación de los activos es calculada por el método de la línea recta durante su vida útil estimada, de acuerdo con los siguientes parámetros:

Véase nuestro informe de fecha 8 de septiembre de 2021

PRICE WATERHOUSE & Co. S.R.L.

(Socio)

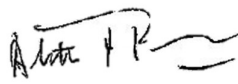
C.P.C.E. Prov. Bs. As. T° 1 - F° 33 - Leg. 33

Dr. Gabriel M. Perrone

Contador Público (UCA)

C.P.C.E. Prov. Bs. As. T° 153 - F° 90 - Leg. 39710-5

CUIT: 20-16976548-1



Abogado Alberto Antonio
Romano
Comisión Fiscalizadora



Marcelo Adolfo Carrique
Presidente

2. Políticas contables y bases de preparación (Cont.)**2.7. Propiedades, planta y equipo (Cont.)**

	Años
Edificios	50
Instalaciones	10
Máquinas y equipos	10
Muebles y útiles	10
Rodados	5
Equipos informáticos	3

El importe de los elementos de Propiedades, Planta y Equipo es desvalorizado a su valor recuperable si el valor en libros excede su valor de recupero estimado. Las ganancias y pérdidas por venta de activos se determinan comparando los ingresos recibidos con su valor residual contable y se exponen dentro de "Otros ingresos y egresos operativos, netos" en el estado de resultados.

Asimismo, los bienes encuadrados bajo los ítems Edificios y Terrenos, se contabilizan al valor razonable que surja de la última revaluación realizada, aplicando el modelo de revaluación indicado en NIC 16. Dicha política fue adoptada por la entidad a partir del ejercicio finalizado al 30 de junio de 2016. Adicionalmente en el ejercicio finalizado al 30 de junio de 2015 la Sociedad utilizó la exención optativa de la NIIF 1 respecto al Costo atribuido de Propiedades, planta y equipo y utilizó el valor razonable de ciertos ítems a dicha fecha.

Las revaluaciones se efectúan con suficiente regularidad, toda vez que haya indicios de que el valor de libros difiere significativamente del que podría determinarse utilizando el valor razonable al final del ejercicio en que se informa.

A efectos de obtener los valores razonables, se consideró la existencia o no de un mercado de activo para los bienes en su condición actual. Para aquellos bienes para los que existe un mercado activo en su condición actual, se determinaron los valores razonables con referencia a los valores de mercado de los mismos. Para los restantes casos se analizaron los valores de mercado para bienes nuevos, aplicándole un descuento en función al estado y desgaste de cada bien y considerando las particularidades de cada uno de los bienes revaluados (por ejemplo, mejoras efectuadas, grado de mantenimiento, niveles de productividad, uso, etc.).

La determinación del valor razonable a la fecha de la revaluación requiere juicios, estimaciones y supuestos basados en las condiciones del mercado que prevalecen en el momento de dicha revaluación. Los cambios en cualquiera de los juicios, estimaciones o supuestos de la Sociedad o en las condiciones del mercado posteriores a una revaluación darán lugar a cambios en el valor razonable de la propiedad, planta y equipo.

La Sociedad prepara periódicamente las correspondientes revalorizaciones teniendo en cuenta el trabajo de tasadores independientes. La Sociedad utiliza diferentes técnicas de valoración en función de la clase de propiedad que se valora. Generalmente, la Sociedad determina el valor razonable de sus naves industriales y almacenes con base en un enfoque de costo de reposición depreciado. La Sociedad determina el valor razonable de su terreno con base en precios de mercado activos ajustados, si es necesario, por diferencias en la naturaleza, ubicación o condición del activo específico. Si esta información no está disponible, la Sociedad puede utilizar métodos de valoración alternativos, como precios recientes en mercados menos activos.

La valoración de la propiedad es un área importante de incertidumbre en la estimación. Los valores razonables son preparados periódicamente por la Administración, teniendo en cuenta valoraciones independientes. La determinación del valor razonable para las diferentes clases de propiedades, planta y equipo es sensible a la selección de varios supuestos y estimaciones importantes. Los cambios en esos supuestos y estimaciones importantes podrían afectar materialmente la determinación de los montos revaluados de propiedad, planta y equipo. La Sociedad utiliza la experiencia histórica, información de mercado y otra información interna para determinar y / o revisar los montos revaluados apropiados.

Los siguientes son los supuestos más importantes utilizados en la preparación de los montos revaluados para sus clases de propiedades, planta y equipo:

Véase nuestro informe de fecha 8 de septiembre de 2021
PRICE WATERHOUSE & Co. S.R.L.

(Socio)

C.P.C.E. Prov. Bs. As. T° 1 - F° 33 - Leg. 33

Dr. Gabriel M. Perrone

Contador Público (UCA)

C.P.C.E. Prov. Bs. As. T° 153 - F° 90 - Leg. 39710-5
CUIT: 20-16976548-1

Abogado Alberto Antonio
Romano
Comisión Fiscalizadora

Marcelo Adolfo Carrique
Presidente

2. Políticas contables y bases de preparación (Cont.)

2.7. Propiedades, planta y equipo (Cont.)

a) Terreno: la Sociedad generalmente utiliza el precio de mercado de un metro cuadrado de terreno para la misma ubicación o similar como el supuesto más significativo para determinar el monto revaluado. La Sociedad normalmente utiliza ventas de terrenos comparables en la misma ubicación para evaluar la idoneidad del valor de sus terrenos. Un aumento o disminución del 10% en el precio de mercado de la tierra podría tener un impacto significativo en la cantidad revaluada de su tierra.

b) Edificios industriales y almacenes: la Sociedad generalmente determina el costo de construcción de un nuevo activo y luego la Sociedad lo ajusta por el desgaste normal. Los precios de construcción pueden incluir, pero no se limitan a, materiales de construcción, costos de mano de obra, costos de instalación y ensamblaje, preparación del sitio, honorarios profesionales e impuestos aplicables. Los costos de construcción pueden diferir significativamente de un año a otro y están sujetos a cambios macroeconómicos en la economía donde opera la Sociedad, como el impacto de la inflación y los tipos de cambio. El costo de construcción de sus edificios industriales y almacenes se determina en dólares estadounidenses por metro cuadrado construido, mientras que el costo de construcción de sus molinos, instalaciones e instalaciones de almacenamiento de granos se determina por referencia a su capacidad total medida en toneladas molidas o almacenadas, respectivamente. Un aumento o disminución del 5% en los costos de construcción relacionados con dichos activos podría tener un impacto significativo en sus montos revaluados. Una variación del 5% en la estimación del desgaste normal también podría tener un impacto significativo en sus montos revaluados.

Los aumentos en los valores en libros que surgen de la revaluación de terrenos y edificios se reconocen, netos de impuestos, en otro resultado integral y se acumulan en reservas en el capital contable. En la medida en que el aumento revierte una disminución previamente reconocida en utilidad o pérdida, el aumento se reconoce primero en utilidad o pérdida. Disminuciones que revierten los aumentos anteriores del mismo activo se reconocen primero en otro resultado integral en la medida del superávit remanente atribuible al activo; todas las demás disminuciones se cargan a resultados.

2.8 Activos intangibles

Son activos intangibles aquellos activos no monetarios, sin sustancia física, susceptibles de ser identificados ya sea por ser separables o por provenir de derechos legales o contractuales. Los mismos se registran cuando se pueden medir de forma confiable y sea probable que generen beneficios para la Sociedad.

2.8.1 Activos intangibles adquiridos de forma separada

Los activos intangibles con vidas útiles definidas, adquiridos de forma separada, son registrados al costo menos la amortización acumulada y menos las pérdidas acumuladas por deterioro del valor. La amortización se reconoce con base en el método de la línea recta sobre sus vidas útiles estimadas. La vida útil estimada y el método de amortización son revisados al cierre de cada ejercicio sobre el que se informa, siendo el efecto de cualquier cambio en tales estimaciones registrado sobre una base prospectiva. Los activos intangibles con vida útil indefinida que son adquiridos separadamente se registran al costo menos las pérdidas acumuladas por deterioro del valor.

2.8.2 Activos intangibles generados internamente – desembolsos por investigación y desarrollo

Los desembolsos originados por las actividades de investigación se reconocen como un gasto en el ejercicio en el cual se incurre.

Un activo intangible generado internamente como consecuencia de actividades de desarrollo (o de la fase de desarrollo de un proyecto interno) es reconocido si todas las condiciones indicadas a continuación han sido demostradas:

- viabilidad técnica de completar el activo intangible de forma que pueda estar disponible para su utilización o su venta;
- intención de completar el activo intangible en cuestión, para usarlo o venderlo;
- capacidad para utilizar o vender el activo intangible;
- la forma en que el activo intangible vaya a generar probables beneficios económicos en el futuro;
- la disponibilidad de adecuados recursos técnicos, financieros o de otro tipo, para completar el desarrollo y para utilizar o vender el activo intangible; y
- la capacidad para medir, de forma fiable, el desembolso atribuible al activo intangible durante su desarrollo.

Véase nuestro informe de fecha 8 de septiembre de 2021

PRICE WATERHOUSE & Co. S.R.L.

(Socio)


C.P.C.E. Prov. Bs. As. T° 1 - F° 33 - Leg. 33

Dr. Gabriel M. Perrone

Contador Público (UCA)

C.P.C.E. Prov. Bs. As. T° 153 - F° 90 - Leg. 39710-5

CUIT: 20-16976548-1



Abogado Alberto Antonio
Romano
Comisión Fiscalizadora



Marcelo Adolfo Carrique
Presidente

2. Políticas contables y bases de preparación (Cont.)

2.8 Activos intangibles (Cont.)

2.8.2 Activos intangibles generados internamente – desembolsos por investigación y desarrollo (Cont.)

El monto inicialmente reconocido para un activo intangible generado internamente es la suma de los desembolsos incurridos desde el primer momento en que el elemento cumple las condiciones para su reconocimiento, listadas arriba.

Cuando no se puede reconocer un activo intangible generado internamente, los desembolsos por desarrollo se imputan a resultados en el ejercicio en que se incurrir. La Sociedad comenzó con el reconocimiento de activos intangibles a partir del ejercicio 2014. A partir de ese ejercicio la Sociedad generó información contable necesaria para identificar en forma separada los gastos de desarrollo de los gastos de investigación.

Con posterioridad a su reconocimiento inicial, un activo intangible generado internamente se informa por su costo menos la amortización acumulada y el importe acumulado de las pérdidas por deterioro del valor, sobre la misma base que los activos intangibles que son adquiridos de forma separada. Los costos financieros fueron capitalizados de acuerdo a lo expresado en la nota 2.19.

2.9 Activos biológicos

La Sociedad procede al reconocimiento de los activos biológicos siguiendo los lineamientos de la Norma Internacional de Contabilidad N° 41 “Agricultura” (“NIC 41”) de la siguiente manera:

Dentro de activos corrientes, se incluyen como activos biológicos los granos en desarrollo, desde el momento de la siembra hasta el momento de la cosecha (aproximadamente 5 a 7 meses dependiendo del cultivo). Al momento de la cosecha los activos biológicos se transforman en productos agrícolas y se incorporan al inventario.

En su fase inicial los activos biológicos se valoran al valor razonable menos los costos en el punto de venta estimados. Las ganancias o pérdidas derivadas de tales valoraciones se incluyen en el estado de resultados integrales en el ejercicio en que se generan, en “Cambios en el valor razonable de activos biológicos”, dentro de ingresos operativos.

A efecto de la mencionada valuación, se reconoce el costo incurrido en la siembra, hasta que se pueda predecir ciertamente con el crecimiento de un estado fenológico, su rinde esperado. A partir de allí se valúa a su valor razonable.

Es decir, los activos biológicos que se encuentran en su fase inicial (para los que la transformación biológica no es significativa) se valoran al costo menos las pérdidas por deterioro acumuladas, de corresponder, un importe que se aproxima al valor razonable. La inversión en granos en desarrollo incluye los arrendamientos de tierras agrícolas, los gastos de preparación del terreno y otros gastos directos contraídos durante el período de cultivo, incluidos la mano de obra, las semillas, los productos agroquímicos y fertilizantes entre otros.

A partir del punto de cosecha, los productos agrícolas se valúan al valor neto de realización debido a que existe un mercado activo, el riesgo de no venta es insignificante y en el sector está muy arraigada la práctica de contabilizar los inventarios al valor neto de realización. El valor neto de realización es el precio de venta estimado en el curso normal de operaciones menos los costos estimados necesarios para realizar la venta. Los cambios en el valor neto de realización se reconocen en el estado de resultados integrales en el ejercicio en que se producen, incluidos en “cambios en el valor neto de realización de los productos agrícolas” en ingresos operativos.

2.10 Activos financieros

Activos financieros al valor razonable con cambios en los resultados

Dentro de esta categoría se encuentran aquellos activos financieros mantenidos para su comercialización. Un activo financiero se clasifica en esta categoría si se adquiere principalmente con el propósito de su venta en el corto plazo. Los instrumentos derivados se incluyen también en esta categoría a menos que hayan sido designados como instrumentos de cobertura. Los activos en esta categoría se clasifican como corrientes si se esperan liquidar dentro de los 12 meses, de otra forma se clasifican como no corrientes.

Los activos financieros al valor razonable con cambios en los resultados se registran al valor razonable, reconociendo cualquier ganancia o pérdida surgida de la remediación en el estado de resultados. La ganancia o pérdida neta reconocida en los resultados incorpora todo dividiendo o interés ganado sobre el activo financiero y se incluye en el rubro de “otros ingresos y egresos operativos, netos” en el estado de resultados integral.

Véase nuestro informe de fecha 8 de septiembre de 2021

PRICE WATERHOUSE & Co. S.R.L.

(Socio)

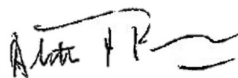
C.P.C.E. Prov. Bs. As. T° 1 - F° 33 - Leg. 33

Dr. Gabriel M. Perrone

Contador Público (UCA)

C.P.C.E. Prov. Bs. As. T° 153 - F° 90 - Leg. 39710-5

CUIT: 20-16976548-1



Abogado Alberto Antonio
Romano
Comisión Fiscalizadora



Marcelo Adolfo Carrique
Presidente

RIZOBACTER ARGENTINA S.A.

NOTAS A LOS ESTADOS FINANCIEROS SEPARADOS

Correspondiente al ejercicio iniciado el 1° de julio de 2020 y finalizado el 30 de junio 2021, presentado en forma comparativa (valores en miles de pesos)

2. Políticas contables y bases de preparación (Cont.)

2.11 Activos financieros

Reconocimiento y medición

Las compras y ventas habituales de activos financieros se reconocen en la fecha de la transacción, es decir la fecha en que la empresa se compromete a adquirir o vender el activo. Las inversiones se reconocen inicialmente a su valor razonable más los costos de transacción para todos los activos financieros a costo amortizable. Los activos financieros valuados a valor razonable con cambio en los resultados se conocen inicialmente por el valor razonable y los costos de transacción se cargan a los resultados. Los activos financieros se dan de baja cuando los derechos a recibir flujos de efectivo de las inversiones han vencido o se han transferido.

Compensación de activos financieros con pasivos financieros

Los activos y pasivos financieros son compensados y presentados por su importe neto en el estado de situación financiera sólo cuando la Sociedad posee el derecho, legalmente exigible, de compensar los importes reconocidos, y tiene la intención de liquidar por el importe neto, o de realizar el activo y cancelar el pasivo en forma simultánea.

Desvalorización de activos financieros

Para la determinación de las pérdidas crediticias esperadas, de acuerdo con la NIIF 9, la Sociedad reconoce las pérdidas para toda la vida del instrumento aplicando una tasa de incobrabilidad (basada en la incobrabilidad histórica ajustada por las condiciones macroeconómicas actuales y proyectadas) a la totalidad de sus cuentas por cobrar comerciales. El análisis se realiza mediante la utilización de una matriz de provisiones basada en la antigüedad de los saldos, incluyendo aquellas que no están vencidas al cierre.

2.12 Inventarios

Los inventarios se valúan a su costo o a su valor neto de realización, el menor de los dos. El costo se determina por el método del costo promedio ponderado (CPP). El costo de los productos terminados y de los productos en proceso incluye los costos de diseño, las materias primas, la mano de obra directa, otros costos directos y gastos generales de fabricación (basados en una capacidad operativa normal), pero no incluye los costos por préstamos. El valor neto de realización es el precio de venta estimado en el curso ordinario de los negocios, menos los costos variables de venta aplicables. El costo del inventario incluye las transferencias desde patrimonio de las ganancias / pérdidas por operaciones de cobertura de flujos de efectivo relacionadas con compras de materias primas.

Los productos agrícolas se valoran al valor neto de realización debido a que existe un mercado activo, el riesgo de no venta es insignificante y en el sector está muy arraigada la práctica de contabilizar los inventarios al valor neto de realización. El valor neto de realización es el precio de venta estimado en el curso normal de operaciones menos los costos estimados necesarios para realizar la venta. Los cambios en el valor neto de realización se reconocen en el estado de resultados integrales separados en el ejercicio en que se producen, incluidos en cambios en el valor neto de realización de los productos agrícolas. En consecuencia, esta cuenta representa la diferencia de valor de los productos agrícolas desde el momento de la cosecha hasta el momento de su venta.

2.13 Créditos por venta y otras cuentas por cobrar

En este rubro se incluyen principalmente los siguientes activos:

Créditos por ventas: son importes adeudados por los clientes por mercaderías vendidas o servicios prestados en el curso ordinario de los negocios. Si se espera que la cobranza sea en un año o menos (o en el ciclo normal del negocio, si fuera mayor), se clasifican como activos corrientes. De lo contrario, se presentan como activos no corrientes. Los créditos por ventas se reconocen inicialmente por su valor razonable y posteriormente se miden a costo amortizado de acuerdo con el método de la tasa efectiva de interés, menos la provisión para deudores incobrables.

Saldos a favor impositivos: corresponde a sumas abonadas por impuestos nacionales, provinciales o municipales susceptibles de ser aplicados a la cancelación de futuros gravámenes. Estos activos son reconocidos en la medida en que sea factible su utilización contra futuros impuestos de igual naturaleza o, en caso de corresponder, su devolución por parte del fisco correspondiente.

Anticipos a proveedores: corresponden a sumas adelantadas a proveedores por servicios o bienes pendientes de recibir, así como gastos abonados pendientes de devengar. Son reconocidas por el importe de las sumas entregadas, netas del valor de los servicios ya recibidos y de los gastos devengados.

Otros créditos por cobrar: son activos financieros que representan saldos a cobrar que se reconocen inicialmente al valor razonable y se miden subsecuentemente a su costo amortizado aplicando el método de la tasa de interés efectiva.

Véase nuestro informe de fecha 8 de septiembre de 2021

PRICE WATERHOUSE & Co. S.R.L.

(Socio)

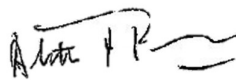
C.P.C.E. Prov. Bs. As. T° 1 - F° 33 - Leg. 33

Dr. Gabriel M. Perrone

Contador Público (UCA)

C.P.C.E. Prov. Bs. As. T° 153 - F° 90 - Leg. 39710-5

CUIT: 20-16976548-1



Abogado Alberto Antonio
Romano
Comisión Fiscalizadora



Marcelo Adolfo Carrique
Presidente

2. Políticas contables y bases de preparación (Cont.)

2.13 Créditos por venta y otras cuentas por cobrar (Cont.)

La previsión para deudores incobrables se reconoce desde el nacimiento del crédito financiero y para toda la vida del instrumento aplicando una tasa de incobrabilidad (basada en la incobrabilidad histórica ajustada por las condiciones macroeconómicas actuales y proyectadas) a la totalidad de sus cuentas por cobrar comerciales. El análisis se realiza mediante la utilización de una matriz de provisiones basada en la antigüedad de los saldos, incluyendo aquellas que no están vencidas al cierre.

El importe en libros del activo se reduce por medio de la cuenta de previsión y el monto de la pérdida se reconoce con cargo al estado de resultados y se expone en la línea "Gastos de comercialización". El recupero de importes previamente reconocidos como pérdidas por desvalorización se reconocen con crédito en la línea "Otros ingresos y egresos operativos" del estado de resultados.

2.14 Efectivo y equivalentes de efectivo

En el estado de flujo de efectivo, el efectivo y equivalentes de efectivo incluyen el efectivo en caja, los depósitos a plazo en entidades financieras, otras inversiones a corto plazo de gran liquidez con un vencimiento original de tres meses o menos y los descubiertos bancarios. En el estado de situación financiera, los descubiertos bancarios, de existir, se clasifican como préstamos en el pasivo corriente.

2.15 Capital social

El Capital social está compuesto por 40.000.000 acciones ordinarias clase "A", de \$1 valor nominal y que otorgan el derecho a cinco votos por acción y se encuentra suscrito e integrado en su totalidad. La evolución del capital social se describe en la Nota 1.

2.16 Deudas comerciales y otras cuentas por pagar

En este rubro se incluyen principalmente los siguientes pasivos:

Deudas comerciales: las deudas comerciales representan las obligaciones de pago por bienes y servicios adquiridos a proveedores en el curso ordinario de los negocios. Se presentan dentro del pasivo corriente si su pago es exigible en un plazo menor o igual a un año (o en el ciclo normal del negocio, si fuera mayor).

Se reconocen inicialmente a su valor razonable y se miden posteriormente a su costo amortizado utilizando el método de la tasa de interés efectiva.

Deudas fiscales: comprenden los saldos a cancelar correspondientes a impuestos, tasas y contribuciones. Su medición se efectúa al valor nominal de las sumas a cancelar, excepto en el caso en que el efecto financiero sea significativo en cuyo caso la medición a cada cierre se efectúa sobre la base del valor actual de los importes a desembolsar, descontados utilizando una tasa que refleje las evaluaciones que realiza el mercado del valor tiempo del dinero, así como de los riesgos específicos de la obligación a cancelar.

Otras cuentas a pagar: son pasivos que representan saldos a pagar que se reconocen inicialmente al valor razonable y se miden subsecuentemente a su costo amortizado aplicando el método de la tasa de interés efectiva.

2.17 Deudas bancarias y financieras

Los préstamos se reconocen inicialmente a su valor razonable, neto de los costos de transacción incurridos. Los préstamos se valúan posteriormente a su costo amortizado y cualquier diferencia entre los fondos obtenidos (netos de los costos de transacción) y el valor de reembolso se reconoce en resultados durante la vigencia del préstamo usando el método de tasa de interés efectiva.

Los honorarios pagados en el establecimiento de líneas de crédito se reconocen como costos de transacción del préstamo, en la medida que sea probable que algunos o la totalidad de ellos sean dispuestos. En ese caso, el honorario se defiere hasta que se disponga el préstamo. En la medida en que no exista evidencia de que sea probable que algunos o la totalidad de las líneas de crédito sean utilizados, el honorario se capitalizará como un pago anticipado por servicios de liquidez y se amortizará durante el ejercicio al que la línea de crédito se refiere.

El método de la tasa de interés efectiva es un método de cálculo del costo amortizado de un instrumento de deuda y de imputación del ingreso financiero a lo largo del ejercicio correspondiente. La tasa de interés efectiva es la tasa de descuento que iguala exactamente los flujos futuros estimados de efectivo por cobrar (incluyendo comisión, puntos básicos de intereses pagados o recibidos, costos de transacción y otras primas o descuentos que estén incluidos en el cálculo de la tasa de interés efectiva) a lo largo de la vida esperada del instrumento de deuda o, cuando sea adecuado, en un período más corto, con el importe neto en libros basado en su reconocimiento inicial.

Véase nuestro informe de fecha 8 de septiembre de 2021

PRICE WATERHOUSE & Co. S.R.L.

(Socio)

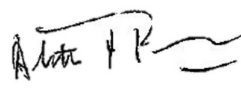
C.P.C.E. Prov. Bs. As. T° 1 - F° 33 - Leg. 33

Dr. Gabriel M. Perrone

Contador Público (UCA)

C.P.C.E. Prov. Bs. As. T° 153 - F° 90 - Leg. 39710-5

CUIT: 20-16976548-1



Abogado Alberto Antonio
Romano
Comisión Fiscalizadora



Marcelo Adolfo Carrique
Presidente

2. Políticas contables y bases de preparación (Cont.)

2.18 Remuneraciones y cargas sociales

Se exponen como corriente los beneficios a empleados como contraprestación concedida a cambio de servicios prestados, que se esperan liquidar en su totalidad con anterioridad a los doce meses posteriores al cierre de ejercicio.

2.19 Anticipos de clientes

Comprenden los saldos cobrados por adelantados por productos pendientes de entrega. Se reconocen inicialmente al valor razonable y se miden subsecuentemente a su costo amortizado aplicando el método de la tasa de interés efectiva.

2.20 Costos por préstamos

Los costos por endeudamiento ya sean genéricos o específicos, atribuibles a la adquisición, construcción o producción de activos que necesariamente requieren un tiempo sustancial para estar en condiciones de ser utilizados o vendidos (activos aptos) se adicionan al costo de dichos activos hasta el momento en que estén sustancialmente listos para ser utilizados o vendidos.

Las ganancias por inversiones temporarias de fondos generados en préstamos específicos aún pendientes de uso en los activos aptos son deducidas del total de los costos de financiación potencialmente capitalizables.

Todos los demás costos por préstamos se reconocen en el ejercicio que se incurren.

2.21 Arrendamientos

La Sociedad evalúa si un contrato es o contiene un arrendamiento al inicio del mismo, de acuerdo al modelo introducido por la NIIF 16, y una vez identificado el arrendamiento, reconoce las siguientes partidas:

Activos por derecho de uso

Los activos por derecho de uso se miden al costo, que comprende, el importe de la medición inicial del pasivo por arrendamiento, cualquier pago por arrendamiento realizado en o antes de la fecha de inicio, menos cualquier activo por incentivo de arrendamiento y los costos de restauración.

Los activos por derecho de uso se deprecian en forma lineal, durante el período más corto entre la vida útil del activo y el período del arrendamiento. El valor en libros resultante no supera su respectivo valor recuperable.

Pasivos por arrendamientos

Los pasivos que surgen de un arrendamiento se miden inicialmente sobre la base del valor presente. Los pasivos por arrendamiento incluyen principalmente, el valor presente neto de los pagos fijos por arrendamiento, menos cualquier activo por incentivo a cobrar.

Los pagos de arrendamiento se descuentan utilizando la tasa de interés implícita en el arrendamiento. Si esa tasa no se puede determinar con facilidad, se utiliza la tasa de endeudamiento incremental del arrendatario. Para determinar la tasa de interés incremental la Sociedad, siempre que sea posible, utiliza como punto de partida las tasas de financiamiento externo.

La Sociedad está expuesta a posibles aumentos futuros en los pagos de arrendamiento, en ese momento, el pasivo por arrendamiento se reevalúa y ajusta contra el activo por derecho de uso.

2.22 Impuesto a las ganancias

El cargo por impuesto a las ganancias comprende al impuesto corriente y al diferido. El impuesto se reconoce en el estado de resultados, excepto cuando se trata de partidas que deban ser reconocidas directamente en otros resultados integrales. En este caso, el impuesto a las ganancias relacionado de tales partidas se reconoce en el estado del resultado integral.

El cargo por impuesto a las ganancias corriente se calcula sobre la base de las leyes impositivas vigentes a la fecha del estado de situación financiera en los países en los que la Sociedad, sus subsidiarias y asociadas operan y generan ganancia imponible.

Véase nuestro informe de fecha 8 de septiembre de 2021

PRICE WATERHOUSE & Co. S.R.L.

(Socio)

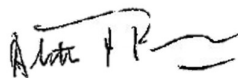
C.P.C.E. Prov. Bs. As. T° 1 - F° 33 - Leg. 33

Dr. Gabriel M. Perrone

Contador Público (UCA)

C.P.C.E. Prov. Bs. As. T° 153 - F° 90 - Leg. 39710-5

CUIT: 20-16976548-1



Abogado Alberto Antonio
Romano
Comisión Fiscalizadora



Marcelo Adolfo Carrique
Presidente

2. Políticas contables y bases de preparación (Cont.)

2.22 Impuesto a las ganancias (Cont.)

El impuesto a las ganancias diferido se determina en su totalidad, por el método del pasivo, sobre las diferencias temporales que surgen entre las bases tributarias de activos y pasivos y sus respectivos valores mostrados en los estados financieros separados. Sin embargo, el impuesto diferido que surge por el reconocimiento inicial de un activo o de un pasivo en una transacción que no corresponda a una combinación de negocios, que al momento de la transacción no afecta ni la utilidad ni la pérdida contable o gravable, no se registra. El impuesto diferido se determina aplicando alícuotas impositivas vigentes a la fecha del estado de situación financiera y que se espera serán aplicables cuando el impuesto diferido activo se realice o el impuesto diferido pasivo se pague.

Los activos por impuestos diferidos sólo se reconocen en la medida que sea probable que se produzcan beneficios impositivos futuros contra los que se puedan usar las diferencias temporales.

La Sociedad reconoce un pasivo por impuesto diferido en el caso de diferencias temporales imponibles relacionadas con las inversiones en subsidiarias y en asociadas, excepto que se den las dos condiciones siguientes:

- i) la Sociedad controla la oportunidad en que se revertirán las diferencias temporales; y
- ii) es probable que dicha diferencia temporal no se revierta en un momento previsible en el futuro.

Los saldos de impuestos a las ganancias diferidos activos y pasivos se compensan cuando existe el derecho legal a compensar impuestos activos corrientes con impuestos pasivos corrientes y cuando se relacionen con la misma autoridad fiscal de la Sociedad o de las distintas subsidiarias en donde exista intención y posibilidad de liquidar los saldos impositivos sobre bases netas.

2.23 Provisiones

Las provisiones se reconocen en los estados financieros cuando:

- (a) la Sociedad tiene una obligación presente (ya sea legal o implícita) como resultado de un hecho pasado,
- (b) es probable que una salida de recursos sea necesaria para cancelar tal obligación, y
- (c) puede hacerse una estimación confiable del importe de la obligación.

Las provisiones se miden al valor actual de los desembolsos que se espera sean necesarios para liquidar la obligación teniendo en cuenta la mejor información disponible en la fecha de preparación de los estados financieros y son reestimadas en cada cierre. La tasa de descuento utilizada para determinar el valor actual es una tasa antes de impuesto que refleja las evaluaciones actuales del mercado, en la fecha del balance, del valor temporal del dinero, así como el riesgo específico relacionado con el pasivo en particular. El incremento en la provisión por el paso del tiempo se reconoce como gastos por intereses.

2.24 Reconocimiento de ingresos

Los ingresos de actividades ordinarias procedentes de contratos con clientes se reconocen y miden en base a un modelo de cinco pasos, a saber:

- Identificación del contrato con el cliente, entendiéndose como contrato un acuerdo dos o más partes, que crea derechos y obligaciones para las partes;
- Identificación de las obligaciones de desempeño, emitiéndose como tal a un compromiso surgido del contrato de transferir un bien o un servicio.
- Determinación del precio de la transacción, en referencia a la contraprestación por satisfacer cada obligación de desempeño.
- Asignación del precio de la transacción entre cada una de las obligaciones de desempeño identificadas, en función de los métodos descriptos en la norma.
- Reconocimiento de los ingresos cuando se satisfacen las obligaciones de desempeño identificadas en los contratos con clientes, en un momento dado o a lo largo de un período de tiempo.

Véase nuestro informe de fecha 8 de septiembre de 2021

PRICE WATERHOUSE & Co. S.R.L.

(Socio)

C.P.C.E. Prov. Bs. As. T° 1 - F° 33 - Leg. 33

Dr. Gabriel M. Perrone

Contador Público (UCA)

C.P.C.E. Prov. Bs. As. T° 153 - F° 90 - Leg. 39710-5

CUIT: 20-16976548-1

Abogado Alberto Antonio
Romano
Comisión Fiscalizadora

Marcelo Adolfo Carrique
Presidente

2. Políticas contables y bases de preparación (Cont.)

2.24 Reconocimiento de ingresos (Cont.)

a) Ventas de bienes

La Sociedad fabrica y comercializa una amplia gama de productos microbiológicos aplicados al mercado agropecuario. Los ingresos de actividades ordinarias procedentes de la venta de bienes son reconocidos cuando se cumplen todas y cada una de las siguientes condiciones:

- La Sociedad ha transferido al comprador los riesgos y ventajas, de tipo significativo, derivados de la propiedad de los bienes;
- La Sociedad no conserva para sí ninguna implicación en la gestión corriente de los bienes vendidos, en el grado usualmente asociado con la propiedad, ni retiene el control efectivo sobre los bienes vendidos;
- el importe de los ingresos de actividades ordinarias puede medirse con fiabilidad;
- sea probable que la Sociedad reciba los beneficios económicos asociados con la transacción; y
- los costos incurridos, o por incurrir, en relación con la transacción, pueden ser medidos con fiabilidad.

b) Prestación de servicios

La Sociedad presta servicios de aplicación de productos microbiológicos. Para la venta de servicios, los ingresos se reconocen en el ejercicio en que se prestan, por referencia a la etapa de terminación de la transacción específica y evaluado sobre la base del servicio actual proporcionado como una proporción del total de servicios que serán prestados.

2.25 Distribución de dividendos

La distribución de dividendos a los accionistas de la Sociedad se reconoce como un pasivo en los estados financieros de la Sociedad en el ejercicio en el que son aprobados por los accionistas de la Sociedad.

2.26 Estimaciones contables críticas

La preparación de estados financieros requiere el uso de estimaciones. También requiere que la Dirección de la Sociedad ejerza su juicio de valor en el proceso de aplicación de las políticas contables. Las estimaciones y juicios se evalúan continuamente y se basan en la experiencia histórica y otros factores, incluidas las expectativas de hechos futuros que se consideran razonables en las circunstancias.

La Sociedad hace estimaciones e hipótesis en relación con el futuro. Las estimaciones contables resultantes pueden no ser iguales a los resultados que efectivamente ocurran. A continuación, se explican las estimaciones y juicios más significativos de la compañía.

(a) Provisiones por juicios y contingencias

La evaluación de los pasivos contingentes es realizada por la Dirección y los asesores legales de la Sociedad en base a los elementos de juicio disponibles a la fecha de preparación de los estados financieros separados. En la estimación de los montos se ha considerado, entre otras cuestiones, la probabilidad de su concreción. Si en la evaluación de la contingencia existe la probabilidad de que se materialice una pérdida y el monto puede ser estimado de forma fiable, un pasivo es contabilizado en el rubro provisiones para contingencias. Si la potencial pérdida no es probable, o es probable pero su monto no puede ser estimado de forma fiable, la naturaleza del pasivo contingente y una estimación de la posibilidad de ocurrencia es expuesta en nota a los estados financieros separados.

(b) Previsión por obsolescencia y baja rotación del inventario

La Gerencia evalúa la recuperabilidad de sus inventarios considerando sus precios de venta, si los inventarios están dañados o si se han vuelto total o parcialmente obsoletos.

El valor neto de realización es el precio de venta estimado en el curso normal de los negocios menos los costos de finalización y demás gastos de venta.

La Sociedad establece una previsión por obsolescencia o baja rotación del inventario en relación a productos terminados y productos en proceso. La previsión por baja rotación del inventario es reconocida para productos terminados y productos en proceso basada en un análisis de la Gerencia de la antigüedad del stock.

(c) Cálculo de vidas útiles y deterioro de propiedades, planta y equipo

La Sociedad revisa la vida útil estimada de propiedades, planta y equipo al cierre de cada período sobre el que se informa. Durante el corriente ejercicio no se han modificado las vidas útiles estimadas.

Véase nuestro informe de fecha 8 de septiembre de 2021

PRICE WATERHOUSE & Co. S.R.L.

(Socio)


C.P.C.E. Prov. Bs. As. T° 1 - F° 33 - Leg. 33

Dr. Gabriel M. Perrone

Contador Público (UCA)

C.P.C.E. Prov. Bs. As. T° 153 - F° 90 - Leg. 39710-5

CUIT: 20-16976548-1



Abogado Alberto Antonio
Romano
Comisión Fiscalizadora



Marcelo Adolfo Carrique
Presidente

2. Políticas contables y bases de preparación (Cont.)

2.26 Estimaciones contables críticas (Cont.)

(d) Provisiones para deudores incobrables

Para la determinación de las pérdidas crediticias esperadas, de acuerdo con la NIIF 9, la Gerencia reconoce las pérdidas para toda la vida del instrumento aplicando una tasa de incobrabilidad (basada en la incobrabilidad histórica ajustada por las condiciones macroeconómicas actuales y proyectadas) a la totalidad de sus cuentas por cobrar comerciales. El análisis se realiza mediante la utilización de una matriz de provisiones basada en la antigüedad de los saldos, incluyendo aquellas que no están vencidas al cierre.

(e) Previsión para devoluciones

La Gerencia basa su estimación de devoluciones en datos históricos, teniendo en consideración el tipo de cliente, tipo de transacción y los temas específicos de cada acuerdo.

(f) Valor razonable de propiedad, planta y equipo

Los bienes registrados en las líneas "Terrenos" y "Edificios" se valúan a través del Modelo de revaluación indicado en NIC 16. A efectos de obtener los valores razonables, se consideró la existencia o no de un mercado de activo para los bienes en su condición actual. Para aquellos bienes para los que existe un mercado activo en su condición actual, se determinaron los valores razonables con referencia a los valores de mercado de los mismos. Para los restantes casos se analizaron los valores de mercado para bienes nuevos, aplicándole un descuento en función al estado y desgaste de cada bien y considerando las particularidades de cada uno de los bienes revaluados (por ejemplo, mejoras efectuadas, grado de mantenimiento, niveles de productividad, uso, etc.).

(g) Recuperabilidad de activos intangibles generados internamente

Durante el año, los directores analizaron la recuperabilidad de los activos intangibles generados internamente surgidos del desarrollo de variedades de productos microbiológicos con potencialidad comercial. Los proyectos continúan desarrollándose de manera satisfactoria y la reacción del mercado ha reconfirmado las estimaciones anteriores de ingresos proyectados para los proyectos. No se han detectado durante el ejercicio hechos que hayan influido en los directores para reconsiderar sus hipótesis acerca de la participación futura en el mercado y los márgenes proyectados respecto de estos productos. Se ha efectuado un análisis de sensibilidad detallado y los directores confían en que el importe en libros del activo se recuperará completamente, incluso si las ganancias disminuyen. Esta situación será monitoreada muy de cerca y se efectuarán ajustes en ejercicios futuros si la actividad del mercado indicará que tales ajustes son pertinentes.

(h) Cobertura de inversión neta

Son coberturas para mitigar la exposición ante las variaciones en el tipo de cambio sobre la participación en los activos netos de subsidiarias, asociadas y negocios conjuntos con moneda funcional distinta al peso argentino.

La parte efectiva de los cambios en el valor razonable del instrumento de cobertura se registran como otro resultado integral en el estado del resultado integral, mientras que la ganancia o pérdida relativa a la parte inefectiva es reconocida en el resultado del ejercicio.

Cuando la subsidiaria, asociada y negocio conjunto es vendida o se dispone de la misma de cualquier otra forma, las ganancias y pérdidas acumuladas en el otro resultado integral se reclasifican al resultado del ejercicio. En este sentido, el Grupo utiliza los préstamos financieros como cobertura a la exposición del riesgo de tasa de cambio sobre sus inversiones en subsidiarias, asociadas y negocios conjuntos con moneda funcional distinta al peso argentino.

La Sociedad documenta en el inicio de cada transacción la relación entre el instrumento de cobertura y las partidas cubiertas, así como el objetivo de gestión del riesgo y estrategia de cobertura para las diversas transacciones cubiertas. El Grupo también documenta la medición de la efectividad, tanto en el inicio de la cobertura, así como en su comportamiento posterior, en lo relativo a si los derivados que son utilizados en operaciones de cobertura son evaluados como altamente efectivos.

La contabilización de coberturas es interrumpida cuando el instrumento de cobertura vence, o es vendido, finalizado o ejercido, o deja de cumplir los criterios para la contabilización de coberturas. En ese momento, cualquier ganancia o pérdida acumulada correspondiente al instrumento de cobertura que haya sido registrado en el otro resultado integral se mantiene dentro del mismo hasta que se produzca la operación prevista. Cuando no se espera que se produzca la operación que está siendo objeto de cobertura, las ganancias o pérdidas acumuladas netas reconocidas en el otro resultado integral se reclasifican al resultado del ejercicio.

Véase nuestro informe de fecha 8 de septiembre de 2021

PRICE WATERHOUSE & Co. S.R.L.

(Socio)

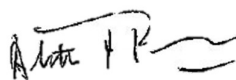
C.P.C.E. Prov. Bs. As. T° 1 - F° 33 - Leg. 33

Dr. Gabriel M. Perrone

Contador Público (UCA)

C.P.C.E. Prov. Bs. As. T° 153 - F° 90 - Leg. 39710-5

CUIT: 20-16976548-1



Abogado Alberto Antonio
Romano
Comisión Fiscalizadora



Marcelo Adolfo Carrique
Presidente

2. Políticas contables y bases de preparación (Cont.)

2.26 Estimaciones contables críticas (Cont.)

(i) Valor razonable de acciones de la controlante entregadas como incentivo a ciertos directivos de la Compañía

En las transacciones con pagos basados en acciones, que son liquidadas mediante instrumentos de patrimonio, la Compañía mide los bienes o servicios recibidos, así como el correspondiente incremento en el patrimonio, directamente al valor razonable de los bienes o servicios recibidos, a menos que dicho valor razonable no pueda ser estimado con fiabilidad. En el caso de transacciones con empleados la Compañía mide el valor razonable de los servicios recibidos por referencia al valor razonable de los instrumentos de patrimonio concedidos. El valor razonable de esos instrumentos de patrimonio se determina en la fecha de concesión.

2.27 Efectivo y equivalente de efectivo

Para efectos de presentación en el estado de flujos de efectivo, el efectivo y equivalentes de efectivo incluye efectivo disponible, depósitos mantenidos a la vista en instituciones financieras, otras inversiones a corto plazo altamente líquidas que son fácilmente convertibles a cantidades conocidas de efectivo y que están sujetas a un riesgo insignificante de cambios en el valor y descubiertos bancarios. Los descubiertos bancarios se muestran dentro de los préstamos en el pasivo corriente en el balance.

2.28 Cambios en normas contables

(a) Nuevas normas, modificaciones e interpretaciones que han entrado en vigor a partir del ejercicio iniciado el 1 de julio de 2020 y que no han generado efectos sobre los estados financieros:

Como resultado de la pandemia de COVID-19, se han otorgado concesiones de alquiler a los arrendatarios. Dichas concesiones pueden tomar una variedad de formas, incluyendo condonaciones de pago y aplazamiento de pagos de arrendamiento. En mayo de 2020, el IASB realizó una enmienda a la NIIF 16 Arrendamientos que brinda a los arrendatarios la opción de tratar las concesiones de alquiler calificadas de la misma manera que lo harían si no fueran modificaciones de arrendamiento. En muchos casos, esto dará lugar a la contabilización de las concesiones como pagos de arrendamiento variables en el período en que se otorgan.

Las entidades que apliquen los expedientes prácticos deben revelar este hecho, si el expediente se ha aplicado a todas las concesiones de alquiler calificadas o, en caso contrario, información sobre la naturaleza de los contratos a los que se ha aplicado, así como el monto reconocido en la utilidad o pérdida derivada de las concesiones de alquiler.

(b) Nuevas normas, modificaciones e interpretaciones publicadas que todavía no han entrado en vigor para ejercicios que comiencen a partir de julio 2020 y no han sido adoptadas anticipadamente:

Revelaciones de políticas contables - Modificación a la NIC 1 y Declaración Práctica 2: El IASB modificó la NIC 1 para exigir a las entidades que revelen sus políticas contables materiales en lugar de sus políticas contables significativas. Las enmiendas definen que implica y cómo identificar información material de política contable. Aclaran además que no es necesario revelar información de política contable inmaterial. Si se revela, no debe ensombrecer información contable material. Para apoyar esta enmienda, la IASB también modificó la Declaración Práctica 2 de las NIIF sobre la "Elaboración de juicios relacionados con la materialidad" para asesorar sobre cómo aplicar el concepto de importancia relativa a la relevación de información sobre políticas contables. La norma tiene vigencia para períodos contables que comiencen el 1° de enero de 2023 o con posterioridad a dicha fecha.

Definición de estimaciones contables - Modificaciones de la NIC 8: La modificación de la NIC 8 "Políticas Contables, Cambios en las Estimaciones Contables y Errores" aclara cómo las entidades deben distinguir los cambios en las políticas contables de los cambios en las estimaciones contables. La distinción es importante, porque los cambios en las estimaciones contables se aplican de forma prospectiva a transacciones futuras y otros eventos futuros, pero los cambios en las políticas contables se aplican generalmente de forma retrospectiva a transacciones pasadas y otros acontecimientos del pasado, así como al ejercicio actual. La norma tiene vigencia para períodos contables que comiencen el 1° de enero de 2023 o con posterioridad a dicha fecha.

Véase nuestro informe de fecha 8 de septiembre de 2021
PRICE WATERHOUSE & Co. S.R.L.

(Socio)

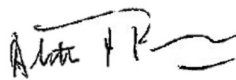
C.P.C.E. Prov. Bs. As. T° 1 - F° 33 - Leg. 33

Dr. Gabriel M. Perrone

Contador Público (UCA)

C.P.C.E. Prov. Bs. As. T° 153 - F° 90 - Leg. 39710-5

CUIT: 20-16976548-1



Abogado Alberto Antonio
Romano
Comisión Fiscalizadora



Marcelo Adolfo Carrique
Presidente

2.28 Cambios en normas contables (Cont.)

(b) Nuevas normas, modificaciones e interpretaciones publicadas que todavía no han entrado en vigor para ejercicios que comiencen a partir de julio 2020 y no han sido adoptadas anticipadamente (Cont.):

Modificación a la NIC 1: Las modificaciones de alcance limitado a la NIC 1 "Presentación de estados financieros" aclaran que los pasivos se clasifican como corrientes o no corrientes, dependiendo de los derechos que existen al final del período sobre el que se informa. La clasificación no se ve afectada por las expectativas de la entidad o los eventos posteriores a la fecha de presentación (por ejemplo, la recepción de una renuncia o un incumplimiento del convenio). Las modificaciones también aclaran lo que significa la NIC 1 cuando se refiere a la "liquidación" de un pasivo.

Las modificaciones podrían afectar la clasificación de los pasivos, en particular para las entidades que previamente consideraron las intenciones de la administración para determinar la clasificación y para algunos pasivos que pueden convertirse en patrimonio.

Deben aplicarse retrospectivamente de acuerdo con los requisitos normales de la NIC 8 Políticas contables, cambios en las estimaciones contables y errores. La norma aplica para ejercicios que finalicen el 30 de junio de 2023

Impuesto diferido – Modificaciones a la NIC 12: El IASB emitió modificaciones a la NIC 12 que aclara cómo las empresas contabilizan el impuesto diferido relacionado con activos y pasivos que surgen de una transacción única. Los efectos de estas enmiendas significan esencialmente que la excepción del reconocimiento inicial no está disponible para transacciones que implican el reconocimiento tanto de un activo como de un pasivo, tales como arrendamientos y obligaciones de desmantelamiento. La norma aplica para ejercicios que finalicen el 30 de junio de 2024.

No hay otras NIIF o interpretaciones CINIIF que no sean efectivas todavía y que se espere que tengan un efecto significativo para la Sociedad.

3. Información por segmentos

El Directorio es la máxima autoridad de toma de decisiones operativas. La Dirección ha determinado los segmentos operativos basándose en la información que revisa el directorio a efectos de asignar recursos y evaluar el rendimiento.

El directorio considera el negocio desde un punto de vista tanto geográfico como por productos. A nivel geográfico, la dirección considera el rendimiento en Argentina, Brasil y Paraguay, los cuales no fueron expuestos dado a que no superan los parámetros cuantitativos requeridos por la NIIF 8. Desde una perspectiva del producto, la dirección considera por separado las actividades de las familias de productos.

El directorio evalúa el rendimiento de los segmentos operativos en base al resultado bruto. Esta base de valuación excluye los gastos comerciales, administrativos, de investigación y financieros, ya que este tipo de actividades se lleva a través de la administración central, que gestiona la posición consolidada de la Sociedad.

La Sociedad desarrolla sus actividades principales a través de las siguientes familias de productos

- **Inoculantes**
- **Packs**
- **Curasemillas**
- **Coadyuvantes**
- **Fertilizantes**
- **Cebos**
- **Otros**

Véase nuestro informe de fecha 8 de septiembre de 2021
PRICE WATERHOUSE & Co. S.R.L.

(Socio)

C.P.C.E. Prov. Bs. As. T° 1 - F° 33 - Leg. 33

Dr. Gabriel M. Perrone

Contador Público (UCA)

C.P.C.E. Prov. Bs. As. T° 153 - F° 90 - Leg. 39710-5

CUIT: 20-16976548-1

Abogado Alberto Antonio
Romano
Comisión Fiscalizadora

Marcelo Adolfo Carrique
Presidente

RIZOBACTER ARGENTINA S.A.

NOTAS A LOS ESTADOS FINANCIEROS SEPARADOS

Correspondiente al ejercicio iniciado el 1° de julio de 2020 y finalizado el 30 de junio 2021, presentado en forma comparativa (valores en miles de pesos)

3. Información por segmentos (Cont.)

Inoculantes:

Rizobacter se destaca por la producción de inoculantes de primera calidad para asegurar la fijación biológica de nitrógeno, proceso indispensable para el desarrollo de las leguminosas. Su propuesta comercial incluye desde tecnologías tradicionales hasta las más evolucionadas orientados a prolongar la supervivencia bacteriana.

Packs:

Los inoculantes, así como el bio-inductor, son comercializados dentro de Packs que incluyen terápicos de semillas y/o protectores bacterianos. Así se ofrece a los usuarios mayor practicidad para complementar una adecuada fijación biológica de nitrógeno con la protección de las semillas frente a un amplio espectro de patógenos.

Curasemillas:

Esta Unidad de Negocios incluye tanto curasemillas para el control de patógenos como de insectos.

Estos terápicos son instrumentos especialmente ideados para asegurar una adecuada implementación de los cultivos bajo condiciones extensivas de campo permitiendo reducir drásticamente la problemática de enfermedades o insectos durante el período de germinación-emergencia.

Coadyuvantes:

Los coadyuvantes han sido ideados para actuar sobre las propiedades físicas y químicas de los caldos de pulverización para lograr una mayor eficiencia de los productos a ser aplicados.

Esta Unidad de Negocios propone una completa oferta de tecnologías de avanzada para resolver las más diversas problemáticas relacionadas a las aplicaciones agrícolas: calidad del agua, evaporación, penetración, humectación, etc.

Fertilizantes:

Esta Unidad está a cargo del desarrollo y comercialización de tecnologías no contaminantes que permiten incrementar el rendimiento de los cultivos, se tratan de productos que permiten incrementar la disponibilidad del fósforo del suelo para la planta, mineralizando y solubilizando la fracción orgánica.

También, se comercializan soluciones formuladas en base a una alta gama de micronutrientes esenciales para el buen desarrollo de todos los procesos metabólicos que permiten maximizar la productividad de los cultivos y el rendimiento en grano.

Cebos para el control de Plagas:

Incluye productos para combatir plagas de babosas, caracoles y bichos bolita que aparecen en los cultivos, especialmente en aquellos implantados en siembra directa.

Otros

Insecticidas para granos almacenados:

Se trata de productos especialmente desarrollados en base a una selecta combinación de componentes para controlar un espectro total de plagas sin dejar residuos peligrosos ni afectar el poder germinativo de la semilla.

Tratamiento profesional de semillas:

La semilla lista para sembrar es una tecnología que brinda numerosas ventajas en el proceso de pre-siembra porque simplifica considerablemente las tareas del productor y reduce los costos de producción.

Por un lado, disminuye la cantidad de producto utilizado asegurando mayor uniformidad y distribución de los mismos. Por otro, optimiza su performance ya que garantiza la aplicación de dosis adecuada de fungicidas, insecticidas, inoculantes y bio -inductores de alta complementariedad. De esta manera, se obtiene una semilla de calidad superior con mayor control, mejor stand de plantas y mejora el potencial de rendimiento de su genética.

Véase nuestro informe de fecha 8 de septiembre de 2021

PRICE WATERHOUSE & Co. S.R.L.

(Socio)

C.P.C.E. Prov. Bs. As. T° 1 - F° 33 - Leg. 33

Dr. Gabriel M. Perrone

Contador Público (UCA)

C.P.C.E. Prov. Bs. As. T° 153 - F° 90 - Leg. 39710-5

CUIT: 20-16976548-1

Abogado Alberto Antonio
Romano
Comisión Fiscalizadora

Marcelo Adolfo Carrique
Presidente

RIZOBACTER ARGENTINA S.A.

NOTAS A LOS ESTADOS FINANCIEROS SEPARADOS

Correspondiente al ejercicio iniciado el 1° de julio de 2020 y finalizado el 30 de junio 2021, presentado en forma comparativa (valores en miles de pesos)

3. Información por segmentos (Cont.)

Pildorado de semillas:

La nueva tecnología RIZOPEL asegura el efecto positivo en la uniformidad y homogenización de las semillas de especies forrajeras, facilitando sustancialmente la tarea de siembra, asimismo, genera la capacidad de incorporar a las semillas, generalmente de pequeño tamaño, un complejo de fungicidas, insecticidas e incluso fertilizantes, específicamente recomendados para lograr una mejor nutrición de los cultivos.

Prevé la incorporación en las especies de leguminosas de bacterias fijadoras biológicas de nitrógeno del género *Rhizobium*, específicas para cada una de estas especies, a fin de maximizar la capacidad de producir nódulos.

Formulación para terceros:

Servicio que ofrece la Sociedad e incluye:

- Formulación de Fungicidas e Insecticidas como Suspensiones Concentradas, consiste en dispersar los principios activos en una base acuosa, ajustando granulometría, concentración y viscosidad, para lo cual se requiere de una etapa de pre-dispersión, una etapa de molienda húmeda y una etapa de ajuste de concentración y viscosidad.
- Formulación de Fungicidas e Insecticidas como Emulsiones Concentradas, la cual consiste en disolver los principios activos en una mezcla de solventes, que posteriormente formaran una emulsión al mezclarse con agua, para su utilización.
- Envasado de los productos formulados en la planta, de acuerdo a los requerimientos del cliente, incluyendo exportaciones.
- Armado de packs, con productos formulados en la planta y materiales aportados por el cliente.

Ingresos por cambios en el valor razonable de activos biológicos

Se incluye el resultado de la participación en el negocio de explotación conjunta por cambios en el valor razonable de activos biológicos

Véase nuestro informe de fecha 8 de septiembre de 2021
PRICE WATERHOUSE & Co. S.R.L.

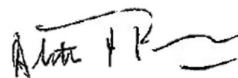
(Socio)

C.P.C.E. Prov. Bs. As. T° 1 - F° 33 - Leg. 33

Dr. Gabriel M. Perrone

Contador Público (UCA)

C.P.C.E. Prov. Bs. As. T° 153 - F° 90 - Leg. 39710-5
CUIT: 20-16976548-1



Abogado Alberto Antonio
Romano
Comisión Fiscalizadora



Marcelo Adolfo Carrique
Presidente

RIZOBACTER ARGENTINA S.A.**NOTAS A LOS ESTADOS FINANCIEROS SEPARADOS**

Correspondiente al ejercicio iniciado el 1° de julio de 2020 y finalizado el 30 de junio de 2021, presentado en forma comparativa (valores en miles de pesos)

3. Información por segmentos (Cont.)**3.1 Información por segmentos al 30 de junio de 2021 y 2020.**

Se describen a continuación los principales indicadores de cada uno de los segmentos descriptos anteriormente y agrupados en base a los parámetros en NIIF 8.

Información por segmentos operativos al 30 de junio de 2021

	Inoculantes	Curasemillas	Coadyuvantes	Packs	Fertilizantes	Cebos	Otros	Total
Ingresos por ventas	1.031.853	1.410.578	3.863.091	2.413.968	3.847.187	279.305	3.007.818	15.853.800
Cambios en el valor neto de realización de productos agrícolas	-	247	1.787	1.270	6.650	-	-	9.954
Ingresos por cambios en el valor razonable de activos biológicos	-	3.440	24.868	17.669	92.543	-	-	138.520
Costo de ventas	(331.403)	(995.183)	(1.622.536)	(851.366)	(2.433.458)	(162.347)	(2.581.314)	(8.977.607)
Margen	700.450	419.082	2.267.210	1.581.541	1.512.922	116.958	426.504	7.024.667
Inventario (1)	479.394	335.615	653.770	249.336	193.552	65.093	193.019	2.169.779
Activos biológicos	-	-	-	-	-	-	10.249	10.249
Total de activos intangibles (Productos Microbiológicos)	204.058	109.931	29.386	-	14.731	-	-	358.106
Margen Bruto	68%	30%	58%	65%	38%	42%	14%	44%

Información por segmentos operativos al 30 de junio de 2020

	Inoculantes	Curasemillas	Coadyuvantes	Packs	Fertilizantes	Cebos	Otros	Total
Ingresos por ventas	1.111.295	1.355.178	3.779.801	2.442.518	3.125.347	328.906	2.981.240	15.124.285
Cambios en el valor neto de realización de productos agrícolas	-	2.410	3.411	446	4.357	808	-	11.432
Ingresos por cambios en el valor razonable de activos biológicos	-	13.560	19.192	2.512	24.512	4.538	-	64.314
Costo de ventas	(289.511)	(854.395)	(1.418.016)	(746.087)	(2.109.936)	(163.150)	(2.642.993)	(8.224.088)
Margen	821.784	516.753	2.384.388	1.699.389	1.044.280	171.102	338.247	6.975.943
Inventario (1)	465.225	325.697	634.448	241.968	187.830	63.170	187.316	2.105.654
Activos biológicos	-	-	-	-	-	-	8.661	8.661
Total de activos intangibles (Productos Microbiológicos)	167.388	37.987	23.509	-	14.731	-	-	243.615
Margen Bruto	74%	38%	63%	69%	33%	51%	11%	46%

(1) El total de inventarios se encuentra neto de los productos agrícolas.

Véase nuestro informe de fecha 8 de septiembre de 2021

PRICE WATERHOUSE & Co. S.R.L.

(Socio)

C.P.C.E. Prov. Bs. As. T° 1 - F° 33 - Leg. 33

Dr. Gabriel M. Perrone

Contador Público (UCA)

C.P.C.E. Prov. Bs. As. T° 153 - F° 90 - Leg. 39710-5

CUIT: 20-16976548-1



Abogado Alberto Antonio Romano
Comisión Fiscalizadora



Marcelo Adolfo Carrique
Presidente

RIZOBACTER ARGENTINA S.A.**NOTAS A LOS ESTADOS FINANCIEROS SEPARADOS**

Correspondiente al ejercicio iniciado el 1° de julio de 2020 y finalizado el 30 de junio 2021, presentado en forma comparativa (valores en miles de pesos)

3. Información por segmentos (Cont.)**3.2 Información geográfica al 30 de junio de 2021 y 2020**

	<u>30/06/2021</u>	<u>30/06/2020</u>
Argentina	13.661.248	12.865.748
Bolivia	194.928	224.365
Brasil	359.708	580.437
Colombia	36.191	10.830
Francia	459.917	533.080
Paraguay	296.754	165.532
Sudáfrica	358.243	292.435
Uruguay	322.363	326.619
Estados Unidos	164.448	125.239
Totales	<u>15.853.800</u>	<u>15.124.285</u>

4. Costo de ventas

	<u>30/06/2021</u>	<u>30/06/2020</u>
Inventario al inicio del ejercicio	2.105.654	1.793.068
Más: compras del ejercicio	8.104.798	7.548.692
Personal	448.602	493.009
Infraestructura y mantenimiento	56.756	39.322
Servicios de logística	33.392	31.955
Gastos de importación y exportación	3.530	20.103
Fletes y acarreos	12.084	11.196
Combustibles y energía	32.183	41.949
Seguros	7.156	6.765
Gastos de rodados	1.079	1.184
Movilidad y viajes	355	1.371
Impuestos y tasas	3.725	3.036
Gastos de oficina y funcionamiento	16.523	220
Insumos, materiales y ensayos	41.669	32.879
Tratamiento de impacto ambiental	67.886	52.510
Depreciaciones de propiedad, planta y equipo	142.901	150.305
Pérdida por obsolescencia	45.948	66.956
Gastos de vigilancia	7.211	8.317
Depreciación de bienes arrendados	15.934	26.905
Total gastos de fabricación	<u>936.934</u>	<u>987.982</u>
Menos: Inventario al cierre del ejercicio (1)	<u>(2.169.779)</u>	<u>(2.105.654)</u>
Costo de ventas	<u>8.977.607</u>	<u>8.224.088</u>

(1) El total de inventario se encuentra neto de productos agrícolas.

Véase nuestro informe de fecha 8 de septiembre de 2021
PRICE WATERHOUSE & Co. S.R.L.

(Socio)


C.P.C.E. Prov. Bs. As. T° 1 - F° 33 - Leg. 33

Dr. Gabriel M. Perrone

Contador Público (UCA)

C.P.C.E. Prov. Bs. As. T° 153 - F° 90 - Leg. 39710-5

CUIT: 20-16976548-1



Abogado Alberto Antonio Romano
Comisión Fiscalizadora



Marcelo Adolfo Carrique
Presidente

RIZOBACTER ARGENTINA S.A.**NOTAS A LOS ESTADOS FINANCIEROS SEPARADOS**

Correspondiente al ejercicio iniciado el 1° de julio de 2020 y finalizado el 30 de junio 2021, presentado en forma comparativa (valores en miles de pesos)

5. Gastos de administración

	30/06/2021	30/06/2020
Personal	488.021	470.498
Honorarios profesionales	349.679	577.722
Infraestructura y mantenimiento	9.213	10.104
Combustibles y energía	2.813	3.614
Seguros	7.842	10.364
Gastos de rodados	3.800	2.373
Movilidad y viajes	5.890	17.151
Impuestos y tasas	21.173	14.063
Gastos de oficina y funcionamiento	16.308	13.942
Depreciaciones de propiedad, planta y equipo	20.879	21.337
Amortización de activos intangibles	36.093	41.434
Depreciación de bienes arrendados	25.008	9.188
Gastos de sistemas	96.697	74.621
Gastos de vigilancia	5.557	6.409
Diversos	3.301	4.321
Aumento previsión para contingencias	8.550	9.942
Totales	1.100.824	1.287.083

6. Gastos de comercialización

	30/06/2021	30/06/2020
Personal	458.670	492.258
Promoción y publicidad	151.236	113.626
Servicio de logística	20.095	37.181
Honorarios profesionales	29.422	17.746
Infraestructura y mantenimiento	7.056	7.122
Comisiones y gastos por regalías	24.227	19.415
Gastos de importación y exportación	37.578	118.841
Fletes y acarreos	203.333	185.725
Combustibles y energía	1.145	1.543
Seguros	37.379	34.005
Gastos de rodados	10.852	11.513
Movilidad y viajes	25.834	51.460
Impuestos y tasas	466.205	429.746
Gastos de oficina y funcionamiento	7.695	4.233
Depreciaciones de propiedad, planta y equipo	57.072	34.273
Depreciación de bienes arrendados	18.755	14.598
Gastos de vigilancia	7.329	8.452
Diversos	9.907	559
Cargo por deudores incobrables	20.851	17.268
Gastos de sistema	12.469	9.476
Aumento previsión para contingencias	6.637	8.811
Totales	1.613.747	1.617.851

Véase nuestro informe de fecha 8 de septiembre de 2021
PRICE WATERHOUSE & Co. S.R.L.

(Socio)

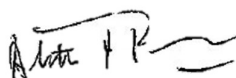
C.P.C.E. Prov. Bs. As. T° 1 - F° 33 - Leg. 33

Dr. Gabriel M. Perrone

Contador Público (UCA)

C.P.C.E. Prov. Bs. As. T° 153 - F° 90 - Leg. 39710-5

CUIT: 20-16976548-1



Abogado Alberto Antonio Romano
Comisión Fiscalizadora



Marcelo Adolfo Carrique
Presidente

RIZOBACTER ARGENTINA S.A.**NOTAS A LOS ESTADOS FINANCIEROS SEPARADOS**

Correspondiente al ejercicio iniciado el 1° de julio de 2020 y finalizado el 30 de junio 2021, presentado en forma comparativa (valores en miles de pesos)

7. Gastos de investigación

	30/06/2021	30/06/2020
Personal	91.073	55.536
Honorarios profesionales	12.582	6.399
Infraestructura y mantenimiento	3.964	4.934
Gastos de importación y exportación	499	1.828
Combustibles y energía	4.257	5.560
Seguros	2.337	532
Gastos rodados	1.047	1.203
Movilidad y viajes	2.064	4.622
Insumos, materiales y ensayos	133.436	127.991
Depreciaciones de propiedad, planta y equipo	5.712	4.710
Amortización de activos intangibles	45.554	43.861
Depreciación de bienes arrendados	2.329	856
Diversos	1.604	840
Gastos de vigilancia	812	936
Desvalorización de proyectos de desarrollo	4.945	18.045
Totales	312.215	277.853

8. Otros ingresos y egresos operativos, netos

	30/06/2021	30/06/2020
Resultado por la venta de propiedad, planta y equipo	21.365	3.247
Otros ingresos y egresos netos	15.204	(38.691)
Totales	36.569	(35.444)

9. Costos financieros y otros resultados financieros

Otros resultados financieros	30/06/2021	30/06/2020
Intereses generados por activos	323.876	262.996
Diferencias de cambio generada por activos	2.161.454	3.012.979
Resultados por activos financieros a valor razonable	541.763	278.469
Resultado por exposición a la inflación	813.079	892.147
Totales	3.840.172	4.446.591

Costos financieros	30/06/2021	30/06/2020
Intereses generados por pasivos	(1.500.145)	(2.106.938)
Diferencias de cambio generada por pasivos	(3.197.756)	(5.116.826)
Comisiones bancarias y financieras	(184.856)	(114.047)
Intereses por arrendamiento	(27.532)	(26.782)
Otros costos financieros	(123.931)	(211.195)
Totales	(5.034.220)	(7.575.788)

Véase nuestro informe de fecha 8 de septiembre de 2021
PRICE WATERHOUSE & Co. S.R.L.

(Socio)

C.P.C.E. Prov. Bs. As. T° 1 - F° 33 - Leg. 33

Dr. Gabriel M. Perrone

Contador Público (UCA)

C.P.C.E. Prov. Bs. As. T° 153 - F° 90 - Leg. 39710-5

CUIT: 20-16976548-1

Abogado Alberto Antonio Romano
Comisión Fiscalizadora

Marcelo Adolfo Carrique
Presidente

RIZOBACTER ARGENTINA S.A.**NOTAS A LOS ESTADOS FINANCIEROS SEPARADOS**

Correspondiente al ejercicio iniciado el 1° de julio de 2020 y finalizado el 30 de junio 2021, presentado en forma comparativa (valores en miles de pesos)

10. Resultado de inversiones contabilizadas por el método de participación

	30/06/2021	30/06/2020
Rizobacter do Brasil Ltda.	252.763	55.429
Rizobacter del Paraguay S.A	(51.358)	(16.079)
Rizobacter Uruguay S.A	4.694	(21.244)
Indrasa Biotecnología S.A.	1.750	1.200
Bioceres Crops S.A.	(50.894)	(55.397)
Synertech Industrias S.A.	86.547	255.954
Comerc.Agrop.Rizobacter de Bolivia S.A	46.578	11.513
Rizobacter South Africa (Pty) Ltd	364	(1.799)
Rizobacter USA LLC	23.795	(1.516)
Rizobacter de Colombia SAS	(15.741)	(15.397)
Rizobacter India Private Limited	(1.722)	6
Rizobacter Francia S.A	40.741	30.762
Totales	337.517	243.432

11. Resultado por acción

Las ganancias básicas por acción se calculan dividiendo el resultado atribuible a los accionistas de la Sociedad entre el número de acciones ordinarias en circulación al cierre del ejercicio.

	30/06/2021	30/06/2020
Resultado del ejercicio	1.846.870	555.327
Promedio ponderado de acciones ordinarias en circulación	40.000.000	40.000.000
Ganancia por acción básica y diluida (pesos por acción) (1)	46,17	13,88

(1) Al 30 de junio de 2021 y 2020, la Sociedad no ha emitido instrumentos financieros u otros contratos que otorguen a su poseedor derechos sobre el capital representado por acciones ordinarias de la Sociedad que podrían modificar las tenencias actuales, por lo que la ganancia por acción ordinaria básica y diluida son coincidentes.

12. Propiedades, planta y equipo**(a) Ejercicio finalizado al 30 de junio de 2021**

Concepto	Valor de origen				
	Al inicio del ejercicio	Aumentos / Transferencias	Bajas	Ajuste por revaluación / desvalorización	Al cierre del ejercicio
Terrenos	276.837	-	-	(5.987)	270.850
Edificios	3.322.672	33.754	-	(110.585)	3.245.841
Instalaciones	532.036	11.262	-	-	543.298
Maquinarias	943.999	45.219	(5.540)	-	983.678
Rodados	191.271	83.252	(45.210)	-	229.313
Muebles y útiles	149.963	5.563	(833)	-	154.693
Equipos de computación	57.466	2.684	-	-	60.150
Obras en curso	133.707	54.664	-	-	188.371
Totales	5.607.951	236.398	(51.583)	(116.572)	5.676.194

Véase nuestro informe de fecha 8 de septiembre de 2021

PRICE WATERHOUSE & Co. S.R.L.

(Socio)

C.P.C.E. Prov. Bs. As. T° 1 - F° 33 - Leg. 33

Dr. Gabriel M. Perrone

Contador Público (UCA)

C.P.C.E. Prov. Bs. As. T° 153 - F° 90 - Leg. 39710-5

CUIT: 20-16976548-1


Abogado Alberto Antonio Romano
Comisión Fiscalizadora


Marcelo Adolfo Carrique
Presidente

RIZOBACTER ARGENTINA S.A.**NOTAS A LOS ESTADOS FINANCIEROS SEPARADOS**

Correspondiente al ejercicio iniciado el 1° de julio de 2020 y finalizado el 30 de junio 2021, presentado en forma comparativa (valores en miles de pesos)

12. Propiedades, planta y equipo (Cont.)**(a) Ejercicio finalizado al 30 de junio de 2021**

Concepto	Depreciaciones acumuladas					Valor residual al 30/06/2021
	Al inicio del ejercicio	Del ejercicio	Bajas	Ajuste por revaluación / desvalorización	Al cierre del ejercicio	
Terrenos	-	-	-	-	-	270.850
Edificios	520.054	64.501	-	(32.503)	552.052	2.693.789
Instalaciones	260.926	53.225	-	-	314.151	229.147
Maquinarias	761.877	59.062	(5.540)	-	815.399	168.279
Rodados	121.816	43.146	(44.744)	-	120.218	109.095
Muebles y útiles	130.386	5.022	(485)	-	134.923	19.770
Equipos de computación	56.579	1.608	-	-	58.187	1.963
Obras en curso	-	-	-	-	-	188.371
Totales	1.851.638	226.564	(50.769)	(32.503)	1.994.930	3.681.264

(b) Ejercicio finalizado el 30 de junio 2020

Concepto	Valor de Origen				
	Al inicio del ejercicio	Aumentos / Transferencias	Bajas	Ajuste por revaluación / desvalorización	Al cierre del ejercicio
Terrenos	239.995	-	-	36.842	276.837
Edificios	2.837.392	4.200	-	481.080	3.322.672
Instalaciones	528.340	3.696	-	-	532.036
Maquinarias	1.029.419	(85.420)	-	-	943.999
Rodados	213.048	(10.613)	(11.164)	-	191.271
Muebles y útiles	146.070	3.893	-	-	149.963
Equipos de computación	102.900	(45.434)	-	-	57.466
Obras en curso	60.529	73.178	-	-	133.707
Totales	5.157.693	(56.500)	(11.164)	517.922	5.607.951

Concepto	Depreciaciones acumuladas					Valor residual al 30/06/2020
	Al inicio del ejercicio	Del ejercicio	Bajas / Transferencias	Ajuste por revaluación / desvalorización	Al cierre del ejercicio	
Terrenos	-	-	-	-	-	276.837
Edificios	415.594	65.579	-	38.881	520.054	2.802.618
Instalaciones	208.436	52.490	-	-	260.926	271.110
Maquinarias	747.407	56.933	(42.463)	-	761.877	182.122
Rodados	110.980	30.266	(19.430)	-	121.816	69.455
Muebles y útiles	125.836	4.550	-	-	130.386	19.577
Equipos de computación	94.606	807	(38.834)	-	56.579	887
Obras en curso	-	-	-	-	-	133.707
Totales	1.702.859	210.625	(100.727)	38.881	1.851.638	3.756.313

Véase nuestro informe de fecha 8 de septiembre de 2021
PRICE WATERHOUSE & Co. S.R.L.

(Socio)

C.P.C.E. Prov. Bs. As. T° 1 - F° 33 - Leg. 33


Dr. Gabriel M. Perrone

Contador Público (UCA)

C.P.C.E. Prov. Bs. As. T° 153 - F° 90 - Leg. 39710-5

CUIT: 20-16976548-1


 Abogado Alberto Antonio Romano
 Comisión Fiscalizadora


 Marcelo Adolfo Carrique
 Presidente

12. Propiedades, planta y equipo (Cont.)

(c) Revaluación efectuada de terrenos y edificios

Los bienes registrados en las líneas "Terrenos" y "Edificios" se valúan a través del Modelo de revaluación indicado en NIC 16. Al cierre del presente ejercicio, la Dirección de la Sociedad, revisó las valuaciones de los bienes descriptos en el párrafo anterior, a efectos de determinar las variaciones entre los valores razonables y su valor de libros, en cumplimiento de la normativa vigente para quienes utilicen valores razonables como criterio primario de medición. A tal efecto se obtuvieron y aprobaron las valuaciones efectuadas por tasadores externos independientes. Los valores razonables así obtenidos implicaron una disminución en el importe en libros de los activos revaluados de \$ 216.946 (expresado en miles de pesos), que se registró en el Estado de cambios en el patrimonio, neto del efecto en el impuesto a las ganancias diferido.

El importe en libros para las clases de propiedades, planta y equipo revaluadas que se hubiesen informado al 30 de junio de 2021 de no haberse aplicado el modelo de revaluación serían, en miles de pesos, los siguientes:

Edificios	1.190.371
Terrenos	152.916
Total	1.343.287

La totalidad de los activos revaluados constituyen una única categoría bajo la NIIF 13, a los efectos de la determinación del valor razonable de los mismos. Para esta clase de bienes no hay datos observables relevantes (Nivel 3) y su valuación se basa en informes de tasadores independientes que utilizan técnicas de valoración basadas en la ubicación, construcciones existentes, estado de conservación y vida útil remanente de las edificaciones, la posibilidad de acceso, los beneficios de potenciales de mejoras, entre otros factores.

13. Activos Intangibles

	<u>30/06/2021</u>	<u>30/06/2020</u>
Productos microbiológicos (1)	358.106	243.615
Software (2)	49.628	63.595
Totales	407.734	307.210

- (1) Corresponde a la activación de los gastos de desarrollo y registro de variedades de productos microbiológicos
 (2) Corresponde a gastos de desarrollo y adquisición a terceros de software

(a) Ejercicio finalizado el 30 de junio de 2021

Concepto	Valor de origen			Al cierre del ejercicio
	Al inicio del ejercicio	Aumentos/ transferencias	Bajas	
Productos microbiológicos (1)	374.485	164.990	(4.945)	534.530
Software (1)	204.614	17.246	-	221.860
Software en curso	6.551	4.880	-	11.431
Totales	585.650	187.116	(4.945)	767.821

Concepto	Amortizaciones acumuladas			Neto resultante al 30/06/2021
	Al inicio del ejercicio	Del ejercicio	Al cierre del ejercicio	
Productos microbiológicos (1)	130.870	45.554	176.424	358.106
Software (1)	147.570	36.093	183.663	38.197
Software en curso	-	-	-	11.431
Totales	278.440	81.647	360.087	407.734

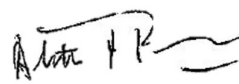
- (1) La amortización de Productos Microbiológicos y Software se imputa a gastos de investigación y administración respectivamente.

Véase nuestro informe de fecha 8 de septiembre de 2021
 PRICE WATERHOUSE & Co. S.R.L.


(Socio)
 C.P.C.E. Prov. Bs. As. T° 1 - F° 33 - Leg. 33

Dr. Gabriel M. Perrone
 Contador Público (UCA)

C.P.C.E. Prov. Bs. As. T° 153 - F° 90 - Leg. 39710-5
 CUIT: 20-16976548-1



Abogado Alberto Antonio Romano
 Comisión Fiscalizadora



Marcelo Adolfo Carrique
 Presidente

RIZOBACTER ARGENTINA S.A.**NOTAS A LOS ESTADOS FINANCIEROS SEPARADOS**

Correspondiente al ejercicio iniciado el 1° de julio de 2020 y finalizado el 30 de junio 2021, presentado en forma comparativa (valores en miles de pesos)

13. Activos Intangibles (Cont.)**(b) Ejercicio finalizado el 30 de junio de 2020 (Cont.)**

Concepto	Valor de origen			
	Al inicio del ejercicio	Aumentos/ transferencias	Bajas	Al cierre del ejercicio
Productos microbiológicos (1)	248.982	143.548	(18.045)	374.485
Software (1)	191.624	12.990	-	204.614
Software en curso	1.827	4.724	-	6.551
Totales	442.433	161.262	(18.045)	585.650

Concepto	Amortizaciones acumuladas			Neto resultante al 30/06/2020
	Al inicio del ejercicio	Del ejercicio	Al cierre del ejercicio	
Productos microbiológicos (1)	87.009	43.861	130.870	243.615
Software (1)	106.136	41.434	147.570	57.044
Software en curso	-	-	-	6.551
Totales	193.145	85.295	278.440	307.210

(1) La amortización de Productos Microbiológicos y Software se imputa a gastos de investigación y administración respectivamente.

14. Inversiones en subsidiarias, asociadas y acuerdos conjuntos

Entidad	Porcentaje de Tenencia (1)	30/06/2021		30/06/2020	
Rizobacter do Brasil Ltda.	99,99%	680.631	418.679		
Rizobacter del Paraguay S.A	99,90%	183.888	247.112		
Indrasa Biotecnología S.A.	35,00%	5.255	3.489		
Bioceres Crops S.A.	50,00%	5.306	10.160		
Synertech Industrias S.A.	50,00%	914.238	861.537		
Com.Agrop.Rizobacter de Bolivia S.A	99,95%	102.908	58.833		
Rizobacter USA LLC	100,00%	50.911	25.142		
Rizobacter Uruguay S.A	100,00%	47.164	32.395		
Rizobacter South Africa (Pty) Ltd	95,00%	2.135	1.814		
Rizobacter Francia SAS	100,00%	82.762	37.494		
Totales		2.075.198	1.696.655		

(1) A efectos de aplicar el método de la participación, la Sociedad ha utilizado los estados financieros de sus subsidiarias y acuerdos conjuntos al 30 junio de 2021 y 30 de junio de 2020.

Véase nuestro informe de fecha 8 de septiembre de 2021
PRICE WATERHOUSE & Co. S.R.L.

(Socio)

C.P.C.E. Prov. Bs. As. T° 1 - F° 33 - Leg. 33

Dr. Gabriel M. Perrone

Contador Público (UCA)

C.P.C.E. Prov. Bs. As. T° 153 - F° 90 - Leg. 39710-5

CUIT: 20-16976548-1


Abogado Alberto Antonio Romano
Comisión Fiscalizadora


Marcelo Adolfo Carrique
Presidente

RIZOBACTER ARGENTINA S.A.**NOTAS A LOS ESTADOS FINANCIEROS SEPARADOS**

Correspondiente al ejercicio iniciado el 1° de julio de 2020 y finalizado el 30 de junio 2021, presentado en forma comparativa (valores en miles de pesos)

14. Inversiones en subsidiarias, asociadas y acuerdos conjuntos (Cont.)

A continuación, se expone un detalle de la evolución del rubro al 30 de junio de 2021 y 2020, que incluye las inversiones con patrimonio neto negativo incluidas en las cuentas de pasivo.

	30/06/2021	30/06/2020
Saldo Inicial	1.678.652	1.171.348
Participación en resultados	337.517	243.432
Revaluo PPE en subsidiarias y acuerdos conjuntos	(39.550)	55.103
Disminución de Inversión Rizobacter India	4.217	-
Resultado por Exposición a la Inflación del ejercicio	(262.816)	(184.725)
Diferencia por conversión	281.398	312.219
Aportes	46.040	81.275
Saldo Final	2.045.458	1.678.652

(a) Al 30 de junio de 2021

A continuación, se expone un detalle de la información financiera seleccionada al 30 de junio de 2021 y 30 de junio de 2020 en pesos argentinos de las principales subsidiarias y acuerdos conjuntos:

Entidad	Tipo de inversión	Fecha	Información sobre el emisor					Resultados del ejercicio
			Activo corriente	Activo no corriente	Pasivo corriente	Pasivo no corriente	Ventas	
Rizobacter do Brasil Ltda.	Subsidiaria	30/06/2021	2.332.090	415.527	1.850.459	189.453	2.049.753	254.958
Rizobacter del Paraguay S.A.	Subsidiaria	30/06/2021	886.239	131.915	754.592	1.023	449.292	7.007
Rizobacter Uruguay S.A.	Subsidiaria	30/06/2021	163.694	4.638	117.265	-	234.484	6.174
Com. Agro Rizobacter de Bolivia S.A.	Subsidiaria	30/06/2021	670.110	3.164	560.029	-	322.589	44.380
Indrasa Biotecnología S.A.	Acuerdo conjunto	30/06/2021	19.774	1.160	5.920	-	63.599	4.999
Rizobacter USA LLC	Subsidiaria	30/06/2021	188.471	601	133.030	-	174.668	22.968
Rizobacter South Africa (Pty) Ltd	Subsidiaria	30/06/2021	2.114	372	239	-	3.526	383
Rizobacter Francia SAS	Subsidiaria	30/06/2021	198.497	2.499	118.234	-	331.346	40.741
Rizobacter de Colombia SA	Subsidiaria	30/06/2021	38.581	1.765	62.411	-	30.715	(10.936)
Bioceres Crops S.A.	Acuerdo conjunto	30/06/2021	46.127	108.296	143.752	60	-	(101.788)
Synertech Industrias S.A.	Acuerdo conjunto	30/06/2021	1.703.473	1.356.805	779.653	449.932	2.271.907	152.579 (1)

(1) Al 30 de junio de 2021 posee Otros resultados integrales por \$ 79.100 (pérdida) y el Resultado integral total del ejercicio fue \$73.478 (ganancia)

(b) Al 30 de junio de 2020

Entidad	Tipo de inversión	Fecha	Información sobre el emisor					Resultados del ejercicio
			Activo corriente	Activo no corriente	Pasivo corriente	Pasivo no corriente	Ventas	
Rizobacter do Brasil Ltda.	Subsidiaria	30/06/2020	1.906.574	158.021	1.456.096	152.479	1.907.911	51.972
Rizobacter del Paraguay S.A.	Subsidiaria	30/06/2020	805.551	75.644	602.490	1.123	356.462	(27.353)
Rizobacter Uruguay S.A.	Subsidiaria	30/06/2020	159.278	5.631	128.875	-	192.471	(18.484)
Com. Agro Rizobacter de Bolivia S.A.	Subsidiaria	30/06/2020	506.491	1.718	430.562	-	289.346	22.039
Indrasa Biotecnología S.A.	Acuerdo conjunto	30/06/2020	12.667	1.466	4.163	-	38.376	3.430
Rizobacter USA LLC	Subsidiaria	30/06/2020	138.155	1.310	105.374	-	155.533	4.024
Rizobacter South Africa (Pty) Ltd	Subsidiaria	30/06/2020	1.987	63	140	-	-	(1.894)
Rizobacter Francia SAS	Subsidiaria	30/06/2020	140.984	3.546	107.036	-	170.346	30.762
Rizobacter de Colombia SA	Subsidiaria	30/06/2020	27.577	2.358	40.911	-	12.084	(15.934)
Rizobacter India Private Ltd.	Subsidiaria	30/06/2020	2.026	-	3.593	1.149	-	8
Bioceres Crops S.A.	Acuerdo conjunto	30/06/2020	5.031	137.002	121.623	90	-	20.321
Synertech Industrias S.A.	Acuerdo conjunto	30/06/2020	1.902.485	1.497.325	1.078.381	564.214	2.272.318	538.956 (1)

(1) Al 30 de junio de 2020 posee Otros resultados integrales por \$110.205 (ganancia) y el Resultado integral total del ejercicio fue \$649.161 (ganancia).

Véase nuestro informe de fecha 8 de septiembre de 2021
PRICE WATERHOUSE & Co. S.R.L.

(Socio)

C.P.C.E. Prov. Bs. As. T° 1 - F° 33 - Leg. 33


Dr. Gabriel M. Perrone

Contador Público (UCA)

C.P.C.E. Prov. Bs. As. T° 153 - F° 90 - Leg. 39710-5

CUIT: 20-16976548-1


Abogado Alberto Antonio Romano
Comisión Fiscalizadora


Marcelo Adolfo Carrique
Presidente

RIZOBACTER ARGENTINA S.A.**NOTAS A LOS ESTADOS FINANCIEROS SEPARADOS**

Correspondiente al ejercicio iniciado el 1° de julio de 2020 y finalizado el 30 de junio 2021, presentado en forma comparativa (valores en miles de pesos)

15. Otros activos financieros

No corrientes	30/06/2021	30/06/2020
Bioceres S.A.	58	87
Coop. Eléctrica Pergamino Ltda.	53	80
Otras Inversiones	17	25
Totales	128	192
Corrientes	30/06/2021	30/06/2020
Acciones con cotización	438	412
Obligaciones Negociables	4.862	-
Títulos públicos del Tesoro de Estados Unidos	704.960	773.483
Fideicomisos	105.914	43.313
Depósitos de plazo fijo restringidos en moneda extranjera	-	463.987
Otras inversiones corrientes	513	771
Operaciones de futuros	70.670	14.440
Totales	887.357	1.296.406

16. Inventarios

	30/06/2021	30/06/2020
Materia prima	220.367	207.943
Envases	289.509	264.812
Productos elaborados	866.644	726.753
Mercadería de reventa	743.834	909.101
Mercaderías en tránsito	102.540	73.040
Productos agrícolas en poder de terceros	114.595	48.225
Previsión por desvalorización de inventarios (Nota 21)	(53.115)	(75.995)
Totales	2.284.374	2.153.879

La Sociedad ha entregado mercaderías en consignación a terceros para su venta por \$ 542.074 y \$ 372.479, en miles de pesos, al 30 de junio de 2021 y 30 de junio de 2020, respectivamente, las que se encuentran expuestas en las líneas productos elaborados y mercadería de reventa.

17. Créditos por ventas y otras cuentas por cobrar

No corrientes	30/06/2021	30/06/2020
Impositivos	12.985	12.963
Reintegro por exportaciones	160.677	136.747
Totales	173.662	149.710
Corrientes		
Créditos por venta en moneda local	30.674	32.930
Créditos por venta en moneda extranjera	3.904.299	2.468.183
Cheques diferidos	796.584	2.662.887
Documentos a cobrar en moneda local	143.877	312.365
Gastos pagados por adelantado	44.350	48.917
Deudores en gestión judicial	136.918	67.027
Anticipos a proveedores en moneda local	35.994	11.310
Anticipos a proveedores en moneda extranjera	23.426	10.930
Impositivos	59.206	28.424
Previsión notas de crédito a emitir	(252.027)	(241.501)
Previsión deudores incobrables (Nota 21)	(146.977)	(85.223)
Totales	4.776.324	5.316.249

El valor en libros es razonablemente aproximado al valor razonable dada su naturaleza de corto plazo.

Véase nuestro informe de fecha 8 de septiembre de 2021
PRICE WATERHOUSE & Co. S.R.L.

(Socio)

C.P.C.E. Prov. Bs. As. T° 1 - F° 33 - Leg. 33


Dr. Gabriel M. Perrone

Contador Público (UCA)

C.P.C.E. Prov. Bs. As. T° 153 - F° 90 - Leg. 39710-5

CUIT: 20-16976548-1


Abogado Alberto Antonio Romano
Comisión Fiscalizadora


Marcelo Adolfo Carrique
Presidente

RIZOBACTER ARGENTINA S.A.**NOTAS A LOS ESTADOS FINANCIEROS SEPARADOS**

Correspondiente al ejercicio iniciado el 1° de julio de 2020 y finalizado el 30 de junio 2021, presentado en forma comparativa (valores en miles de pesos)

17. Créditos por ventas y otras cuentas por cobrar (Cont.)

La antigüedad de los créditos por ventas y otras cuentas por cobrar se muestra en el siguiente cuadro:

	<u>30/06/2021</u>	<u>30/06/2020</u>
Sin plazo	232.868	178.134
A vencer	3.847.561	4.328.677
Vencido hasta tres meses	583.231	726.843
Vencido entre tres y seis meses	85.742	70.158
Vencido más de seis meses	200.584	162.147
Totales	<u>4.949.986</u>	<u>5.465.959</u>

Créditos por ventas y otras cuentas por cobrar por moneda

	<u>30/06/2021</u>	<u>30/06/2020</u>
En pesos argentinos	1.113.611	3.091.600
En dólares estadounidenses	3.751.651	2.307.221
En euros	84.724	67.138
Totales	<u>4.949.986</u>	<u>5.465.959</u>

Al cierre del ejercicio finalizado el 30 de junio de 2020, Rizobacter Argentina S.A. cedió cuentas a cobrar por un valor (expresado en miles de pesos) de \$359.552, a entidades financieras a cambio de efectivo. La transacción fue contabilizada como un préstamo garantizado (Nota 19). En caso de morosidad por parte de los clientes bajo el acuerdo de préstamo, el banco tiene el derecho a recibir por parte de la Sociedad el equivalente a los flujos de efectivo de las cuentas a cobrar transferidas. Si no se produce mora en los pagos, las entidades cobrarán las cuentas a cobrar.

Los importes que se cargan a la cuenta de previsión para deudores incobrables se suelen dar de baja contablemente cuando no hay ninguna expectativa de recibir efectivo adicional. Los movimientos del ejercicio de la previsión para deudores incobrables se informan en Nota 21.

El resto de las cuentas incluidas en créditos por ventas y otras cuentas por cobrar no contienen activos que hayan sufrido una desvalorización.

Las cuentas a cobrar vencidas a más de seis meses no provisionadas ascienden, en miles de pesos, a \$200.584 al 30 de junio de 2021 y a \$162.147 al 30 de junio de 2020.

La máxima exposición al riesgo de crédito a la fecha del balance es el importe en libros de cada clase de cuenta a cobrar mencionado anteriormente. La Sociedad cuenta con un seguro de crédito con la compañía Insur SRL que analiza periódicamente la cartera de clientes.

18. Efectivo y equivalentes de efectivo

	<u>30/06/2021</u>	<u>30/06/2020</u>
Caja en moneda local	304	235
Caja en moneda extranjera	540	-
Bancos en moneda local	109.843	166.584
Bancos en moneda extranjera	420.951	78
Fondos comunes de inversión	1.179.651	1.607.368
Totales (excluyendo los sobregiros bancarios)	<u>1.711.289</u>	<u>1.774.265</u>

	<u>30/06/2021</u>	<u>30/06/2020</u>
Efectivo y equivalentes de efectivo por moneda		
En pesos argentinos	1.289.798	1.774.187
En dólares estadounidenses	421.491	78
Totales (excluyendo los sobregiros bancarios)	<u>1.711.289</u>	<u>1.774.265</u>

Véase nuestro informe de fecha 8 de septiembre de 2021
PRICE WATERHOUSE & Co. S.R.L.

(Socio)

C.P.C.E. Prov. Bs. As. T° 1 - F° 33 - Leg. 33

Dr. Gabriel M. Perrone

Contador Público (UCA)

C.P.C.E. Prov. Bs. As. T° 153 - F° 90 - Leg. 39710-5

CUIT: 20-16976548-1


Abogado Alberto Antonio Romano
Comisión Fiscalizadora


Marcelo Adolfo Carrique
Presidente

RIZOBACTER ARGENTINA S.A.**NOTAS A LOS ESTADOS FINANCIEROS SEPARADOS**

Correspondiente al ejercicio iniciado el 1° de julio de 2020 y finalizado el 30 de junio 2021, presentado en forma comparativa (valores en miles de pesos)

19. Deudas bancarias y financieras

	<u>30/06/2021</u>	<u>30/06/2020</u>
No Corriente		
Deudas bancarias	103.212	235.900
Obligaciones negociables	3.616.983	1.940.815
Totales	<u>3.720.195</u>	<u>2.176.715</u>
Corriente		
Deudas bancarias	2.449.539	4.720.293
Obligaciones negociables	2.365.902	1.332.839
Descubiertos bancarios	3.122	7.750
Totales	<u>4.818.563</u>	<u>6.060.882</u>

Las deudas bancarias tienen una tasa efectiva promedio anual del 37,88% en pesos (30/06/2020: 45,81%) y 6,23% en dólares (30/06/2020: 7,84%).

	<u>30/06/2021</u>	<u>30/06/2020</u>
Deudas bancarias y financieras por tasa		
A tasa fija	8.491.258	8.059.332
A tasa variable	47.500	178.265
Totales	<u>8.538.758</u>	<u>8.237.597</u>

	<u>30/06/2021</u>	<u>30/06/2020</u>
Deudas bancarias y financieras por moneda		
En pesos argentinos	1.753.107	2.365.800
En dólares estadounidenses	6.785.651	5.871.797
Totales	<u>8.538.758</u>	<u>8.237.597</u>

El valor en libros de algunas deudas bancarias al 30 de junio de 2021 y 30 de junio de 2020 se mide al costo amortizado y difiere de su valor razonable. Los siguientes valores razonables medidos se basan en flujos de efectivo descontados (Nivel 2) debido al uso de datos no observables, incluido el riesgo crediticio propio.

	<u>30/06/2021</u>		<u>30/06/2020</u>	
	Costo amortizado	Valor corriente	Costo amortizado	Valor corriente
No corriente				
Deudas bancarias	103.212	95.236	235.900	190.955
Obligaciones Negociables	3.616.983	3.122.576	1.940.815	1.705.251
Total	<u>3.720.195</u>	<u>3.217.812</u>	<u>2.176.715</u>	<u>1.896.206</u>
Corriente				
Deudas bancarias	2.449.539	2.378.131	4.720.293	4.128.533
Descubiertos bancarios	3.122	3.122	7.750	7.750
Obligaciones Negociables	2.365.902	2.303.016	1.332.839	1.267.955
Total	<u>4.818.563</u>	<u>4.684.269</u>	<u>6.060.882</u>	<u>5.404.238</u>

Véase nuestro informe de fecha 8 de septiembre de 2021
PRICE WATERHOUSE & Co. S.R.L.

(Socio)

C.P.C.E. Prov. Bs. As. T° 1 - F° 33 - Leg. 33

Dr. Gabriel M. Perrone

Contador Público (UCA)

C.P.C.E. Prov. Bs. As. T° 153 - F° 90 - Leg. 39710-5

CUIT: 20-16976548-1


Abogado Alberto Antonio Romano
Comisión Fiscalizadora


Marcelo Adolfo Carrique
Presidente

RIZOBACTER ARGENTINA S.A.

NOTAS A LOS ESTADOS FINANCIEROS SEPARADOS

Correspondiente al ejercicio iniciado el 1° de julio de 2020 y finalizado el 30 de junio 2021, presentado en forma comparativa (valores en miles de pesos)

19. Deudas bancarias y financieras (Cont.)

a) Régimen de oferta pública

Con el objeto de consolidar su situación financiera y obtener fondos para inversiones y capital de trabajo, con fecha 31 de Marzo de 2015 la Asamblea de Accionistas de la Sociedad aprobó la constitución de un programa global de Obligaciones Negociables ("el Programa") para la emisión de una o más series de Obligaciones Negociables simples, con oferta pública y eventualmente cotización en bolsas y otros mercados por hasta un monto en circulación revolvente de U\$S 40.000.000 o su equivalente en otras monedas, o el monto menor que determine el Directorio, con un plazo máximo de cinco años. Este plazo renovado por Asamblea General de Accionistas de fecha 7 de octubre de 2019, y aprobada dicha renovación por resolución de CNV N° DI-2020-6-APN-GE-#CNV.

Serie II: Con fecha 19 de febrero de 2020 la Sociedad emitió la Serie II clase A y B de obligaciones negociables, en el marco de la Ley N° 23.576 de Obligaciones Negociables y complementarias, por un valor nominal total de U\$S 7.620.411 (Dólares Estadounidenses siete millones seiscientos veinte mil cuatrocientos once) las cuales fueron colocadas en forma pública, conforme se detalla a continuación:

Serie II (Clase A) (Dólares)

Monto de la Emisión: U\$S 3.338.830

Fecha de Emisión e Integración: 19 de febrero de 2020

Tasa Aplicable: 10,50% nominal anual

Fecha de Vencimiento: 19 de agosto 2021.

Tipo de Cambio Inicial: 61,2408 \$/U\$S

Amortización: el capital se pagará en 1 cuota, a los dieciocho meses desde la Fecha de Emisión, que será equivalente al 100% del capital nominal emitido.

Fecha de pago de Servicios: Se pagarán intereses en forma trimestral, a una Tasa Nominal Anual Fija (la Tasa Fija de las ON Serie II Clase A). Si una fecha de pago de servicios no fuera un día hábil, los servicios se pagarán el día hábil inmediato posterior, sin que se devenguen intereses sobre dicho pago por los días transcurridos desde dicha fecha de pago de servicios hasta la fecha de efectivo pago.

Con fecha 19 de mayo 2021 se realizó el pago de servicio de intereses N° 7 de las Obligaciones Negociables correspondientes a la Serie II, Clase A.

Serie II (Clase B) (Dólares)

Monto de la Emisión: U\$S 4.281.581

Fecha de Emisión e Integración: 19 de febrero de 2020

Tasa Aplicable: 9,50% nominal anual

Fecha de Vencimiento: 19 de febrero de 2021

Tipo de Cambio Inicial: 61,2408 \$/U\$S

Amortización: el capital se pagará en 1 cuota, a los doce meses desde la Fecha de Emisión, que será equivalente al 100% del capital nominal emitido.

Fecha de pago de Servicios: Se pagarán intereses en forma trimestral, a una Tasa Nominal Anual Fija (la Tasa Fija de las ON Serie II Clase B). Si una fecha de pago de servicios no fuera un día hábil, los servicios se pagarán el día hábil inmediato posterior, sin que se devenguen intereses sobre dicho pago por los días transcurridos desde dicha fecha de pago de servicios hasta la fecha de efectivo pago.

En cumplimiento de la ley de Obligaciones Negociables, los fondos netos provenientes de la emisión de la Serie II, Clase A y B de Obligaciones Negociables fueron utilizados por la Sociedad, para los siguientes fines: (i) capital de trabajo, (ii) financiamiento del giro ordinario del negocio de la Emisora.

Véase nuestro informe de fecha 8 de septiembre de 2021
PRICE WATERHOUSE & Co. S.R.L.

(Socio)

C.P.C.E. Prov. Bs. As. T° 1 - F° 33 - Leg. 33

Dr. Gabriel M. Perrone

Contador Público (UCA)

C.P.C.E. Prov. Bs. As. T° 153 - F° 90 - Leg. 39710-5

CUIT: 20-16976548-1

Abogado Alberto Antonio Romano
Comisión Fiscalizadora

Marcelo Adolfo Carrique
Presidente

RIZOBACTER ARGENTINA S.A.

NOTAS A LOS ESTADOS FINANCIEROS SEPARADOS

Correspondiente al ejercicio iniciado el 1° de julio de 2020 y finalizado el 30 de junio 2021, presentado en forma comparativa (valores en miles de pesos)

19. Deudas bancarias y financieras (Cont.)

a) Régimen de oferta pública (Cont.)

Con fecha 8 de febrero de 2021 se publicó una adenda al suplemento de prospecto de las obligaciones negociables serie II clase B, habiéndose obtenido el consentimiento de la mayoría de tenedores, en la que se modificaron las fechas de pago de capital y servicio de interés de acuerdo a como se detalla a continuación:

Fecha de pago de Servicios: Se pagarán intereses contados desde la Fecha de Emisión y Liquidación a una tasa nominal anual del 9,50 % (la Tasa Fija).

Hasta el 19 de febrero de 2021 (inclusive) los intereses de las Obligaciones Negociables Serie II Clase B se pagarán trimestralmente, contado cada trimestre desde la Fecha de Emisión y Liquidación.

Con posterioridad al 19 de febrero de 2021 los intereses se pagarán mensualmente en las siguientes fechas: 19 de marzo de 2021, 19 de abril de 2021, 19 de mayo de 2021 y 19 de junio de 2021 (cada una de ellas la "Fecha de Pago de Servicio de Interés")

Vencimiento: El vencimiento de las ON Serie II Clase B se producirá a los 16 meses desde la Fecha de Emisión y Liquidación (la "Fecha de Vencimiento").

Amortización: El capital de las ON Serie II Clase B se pagará en 5 cuotas cada una equivalente al 20% del capital en las siguientes fechas: 19 de febrero de 2021, 19 de marzo de 2021, 19 de abril de 2021, 19 de mayo de 2021 y 19 de junio de 2021 (cada una de ellas la "Fecha de Pago de Servicio de Capital").

Con fecha 22 de junio de 2021 se realizó el pago de la última cuota de servicio de intereses y amortización de capital N° 8 de las Obligaciones Negociables correspondientes a la Serie II, Clase B.

Serie III: Con fecha 18 de junio de 2020 la Sociedad emitió la Serie III de obligaciones negociables, en el marco de la Ley N° 23.576 de Obligaciones Negociables y complementarias, por un valor nominal total de U\$S 15.000.000 (Dólares Estadounidenses quince millones) las cuales fueron colocadas en forma pública, conforme se detalla a continuación:

Serie III (Dólares)

Monto de la Emisión: U\$S 15.000.000

Fecha de Emisión e Integración: 18 de junio de 2020.

Tasa Aplicable: 4,73% nominal anual

Fecha de Vencimiento: 18 de diciembre de 2021.

Tipo de Cambio Inicial: 69,2450 \$/U\$S

Amortización: El capital de las Obligaciones Negociables Serie III se pagará en forma íntegra en la Fecha de Vencimiento.

Fecha de Pago de Servicios: Se pagarán intereses en forma trimestral, a una Tasa Nominal Anual Fija. Si una fecha de pago de servicios no fuera un día hábil, los servicios se pagarán el día hábil inmediato posterior, sin que se devenguen intereses sobre dicho pago por los días transcurridos desde dicha fecha de pago de servicios hasta la fecha de efectivo pago.

Con fecha 18 de junio de 2021 se realizó el pago de servicio de intereses N° 4 de las Obligaciones Negociables correspondientes a la Serie III.

En cumplimiento de la ley de Obligaciones Negociables, los fondos netos provenientes de la emisión de la Serie III, de Obligaciones Negociables fueron utilizados por la Sociedad, para los siguientes fines: (i) capital de trabajo, (ii) financiamiento del giro ordinario del negocio de la Emisora.

Véase nuestro informe de fecha 8 de septiembre de 2021
PRICE WATERHOUSE & Co. S.R.L.

(Socio)

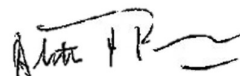
C.P.C.E. Prov. Bs. As. T° 1 - F° 33 - Leg. 33

Dr. Gabriel M. Perrone

Contador Público (UCA)

C.P.C.E. Prov. Bs. As. T° 153 - F° 90 - Leg. 39710-5

CUIT: 20-16976548-1



Abogado Alberto Antonio Romano
Comisión Fiscalizadora



Marcelo Adolfo Carrique
Presidente

RIZOBACTER ARGENTINA S.A.

NOTAS A LOS ESTADOS FINANCIEROS SEPARADOS

Correspondiente al ejercicio iniciado el 1° de julio de 2020 y finalizado el 30 de junio 2021, presentado en forma comparativa (valores en miles de pesos)

19. Deudas bancarias y financieras (Cont.)

a) Régimen de oferta pública (Cont.)

Serie IV: Con fecha 18 de agosto de 2020 la Sociedad emitió la Serie IV de obligaciones negociables, en el marco de la Ley N° 23.576 de Obligaciones Negociables y complementarias, por un valor nominal total de U\$S 17.000.000 (Dólares Estadounidenses diecisiete millones) las cuales fueron colocadas en forma pública, conforme se detalla a continuación:

Serie IV (Dólares)

Monto de la Emisión: U\$S 17.000.000

Fecha de Emisión e Integración: 18 de agosto de 2020.

Tasa Aplicable: 0,00% nominal anual

Fecha de Vencimiento: 18 de agosto de 2023.

Tipo de Cambio Inicial: 72,9017 \$/U\$S

Amortización: El capital de las Obligaciones Negociables Serie IV se pagará en forma íntegra en la Fecha de Vencimiento.

Al 30 de junio de 2021 no ha vencido la cancelación de cuota de capital.

En cumplimiento de la ley de Obligaciones Negociables, los fondos netos provenientes de la emisión de la Serie IV, de Obligaciones Negociables fueron utilizados por la Sociedad, para los siguientes fines: (i) capital de trabajo, (ii) financiamiento del giro ordinario del negocio de la Emisora.

Serie V: Con fecha 5 de marzo de 2021 la Sociedad emitió la Serie V clase A y B de obligaciones negociables, en el marco de la Ley N° 23.576 de Obligaciones Negociables y complementarias, por un valor nominal total de U\$S 26.012.974 (Dólares Estadounidenses veintiséis millones doce mil novecientos setenta y cuatro) las cuales fueron colocadas en forma pública, conforme se detalla a continuación:

Serie V (Clase A) (Dólares)

Monto de la Emisión: U\$S 5.225.851

Fecha de Emisión e Integración: 5 de marzo de 2021.

Tasa Aplicable: 0,98% nominal anual

Fecha de Vencimiento: 5 de marzo de 2022.

Tipo de Cambio Inicial: 89,8878 \$/U\$S

Amortización: El capital de las Obligaciones Negociables Serie V se pagará en forma íntegra en la Fecha de Vencimiento de las ON Serie V Clase A.

Fecha de Pago de Servicios: Se pagarán intereses en forma trimestral, a una Tasa Nominal Anual Fija. Si una fecha de pago de servicios no fuera un día hábil, los servicios se pagarán el día hábil inmediato posterior, sin que se devenguen intereses sobre dicho pago por los días transcurridos desde dicha fecha de pago de servicios hasta la fecha de efectivo pago.

Con fecha 7 de junio de 2021 se realizó el pago de servicio de intereses N° 1 de las Obligaciones Negociables correspondientes a la Serie V, clase A.

Véase nuestro informe de fecha 8 de septiembre de 2021
PRICE WATERHOUSE & Co. S.R.L.

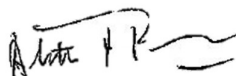
(Socio)

C.P.C.E. Prov. Bs. As. T° 1 - F° 33 - Leg. 33

Dr. Gabriel M. Perrone

Contador Público (UCA)

C.P.C.E. Prov. Bs. As. T° 153 - F° 90 - Leg. 39710-5
CUIT: 20-16976548-1



Abogado Alberto Antonio Romano
Comisión Fiscalizadora



Marcelo Adolfo Carrique
Presidente

RIZOBACTER ARGENTINA S.A.

NOTAS A LOS ESTADOS FINANCIEROS SEPARADOS

Correspondiente al ejercicio iniciado el 1° de julio de 2020 y finalizado el 30 de junio 2021, presentado en forma comparativa (valores en miles de pesos)

19. Deudas bancarias y financieras (Cont.)

a) Régimen de oferta pública (Cont.)

Serie V (Clase B) (Dólares)

Monto de la Emisión: U\$S 20.787.123

Fecha de Emisión e Integración: 5 de marzo de 2021.

Tasa Aplicable: 5,5% nominal anual

Fecha de Vencimiento: 5 de marzo de 2024.

Tipo de Cambio Inicial: 89,8878 \$/U\$S

Amortización: El capital de las Obligaciones Negociables Serie V se pagará en forma íntegra en la Fecha de Vencimiento de las ON Serie V Clase B.

Fecha de Pago de Servicios: Se pagarán intereses en forma trimestral, a una Tasa Nominal Anual Fija. Si una fecha de pago de servicios no fuera un día hábil, los servicios se pagarán el día hábil inmediato posterior, sin que se devenguen intereses sobre dicho pago por los días transcurridos desde dicha fecha de pago de servicios hasta la fecha de efectivo pago.

Con fecha 7 de junio de 2021 se realizó el pago de servicio de intereses N° 1 de las Obligaciones Negociables correspondientes a la Serie V, clase B.

b) Régimen de oferta privada

Con fecha 4 de abril de 2019 la Sociedad emitió la clase I de obligaciones negociables garantizadas, no convertibles en acciones, en el marco de la Ley N° 23.576 de Obligaciones Negociables y complementarias, por un valor nominal total de U\$S 16.000.000 (Dólares Estadounidenses dieciséis millones), con vencimiento el 5 de abril de 2021 (las "Obligaciones Negociables"), las cuales fueron colocadas en forma privada el día 5 de abril de 2019, conforme se detalla a continuación:

Serie I (Dólares):

Tenedor: Inversiones Odisea (sociedad constituida en y de acuerdo con las leyes de la República de Chile)

Monto de la Emisión: U\$S 13.000.000

Fecha de Emisión e Integración: 05 de abril de 2019

Tasa Aplicable: 10,55% nominal anual

Fecha de Vencimiento: 05 de abril 2021.

Tipo de Cambio Inicial: 43,93 \$/U\$S

Amortización: el capital se pagará en 4 cuotas semestrales, a partir del sexto mes desde la Fecha de Emisión, que serán equivalentes cada una de ellas al 25% del capital nominal emitido.

Fecha de pago de Servicios: Se pagarán intereses en forma semestral, a una Tasa Nominal Anual Fija (la Tasa Fija de las ON Serie I Clase Dólar). Si una fecha de pago de servicios no fuera un día hábil, los servicios se pagarán el día hábil inmediato posterior, sin que se devenguen intereses sobre dicho pago por los días transcurridos desde dicha fecha de pago de servicios hasta la fecha de efectivo pago.

Al 30 de junio de 2021, el capital adeudado de la Serie I (Dólares) era de U\$S 812.500, equivalentes a \$77.772.500. A la fecha de emisión de los presentes Estados Financieros, la Serie I se encuentra cancelada en su totalidad, no existiendo obligaciones pendientes, liberándose las garantías otorgadas.

Véase nuestro informe de fecha 8 de septiembre de 2021
PRICE WATERHOUSE & Co. S.R.L.

(Socio)

C.P.C.E. Prov. Bs. As. T° 1 - F° 33 - Leg. 33

Dr. Gabriel M. Perrone

Contador Público (UCA)

C.P.C.E. Prov. Bs. As. T° 153 - F° 90 - Leg. 39710-5

CUIT: 20-16976548-1

Abogado Alberto Antonio Romano
Comisión Fiscalizadora

Marcelo Adolfo Carrique
Presidente

RIZOBACTER ARGENTINA S.A.

NOTAS A LOS ESTADOS FINANCIEROS SEPARADOS

Correspondiente al ejercicio iniciado el 1° de julio de 2020 y finalizado el 30 de junio 2021, presentado en forma comparativa (valores en miles de pesos)

19. Deudas bancarias y financieras (Cont.)

b) Régimen de oferta privada (Cont.)

Serie II (Dólares)

Tenedor: Compass Latam High Yield Fondo de Inversión, administrado por Compass Group Chile S.A. Administradora General de Fondos.

Monto de la Emisión: U\$S 3.000.000

Fecha de Emisión e Integración: 05 de abril de 2019

Tasa Aplicable: 10,55% nominal anual

Fecha de Vencimiento: 05 de abril 2021.

Tipo de Cambio Inicial: 43,93 \$/U\$S

Amortización: el capital se pagará en 4 cuotas semestrales, a partir del sexto mes desde la Fecha de Emisión, que serán equivalentes cada una de ellas al 25% del capital nominal emitido.

Fecha de pago de Servicios: Se pagarán intereses en forma semestral, a una Tasa Nominal Anual Fija (la Tasa Fija de las ON Serie I Clase Dólar). Si una fecha de pago de servicios no fuera un día hábil, los servicios se pagarán el día hábil inmediato posterior, sin que se devenguen intereses sobre dicho pago por los días transcurridos desde dicha fecha de pago de servicios hasta la fecha de efectivo pago.

Al 30 de junio de 2021, el capital adeudado de la Serie II (Dólares) era de U\$S 187.500, equivalentes a \$17.947.500. A la fecha de emisión de los presentes Estados Financieros, la Serie II se encuentra cancelada en su totalidad, no existiendo obligaciones pendientes, liberándose las garantías otorgadas.

En virtud de la prórroga dispuesta por el Banco Central de la República Argentina al punto 7 de la Comunicación A "7106", en el mes de abril, la Sociedad reestructuró el último pago de las Obligaciones Negociables Clase I, Serie I y Serie II emitidas en forma privada suscriptas por Inversiones Odisea y Compass Latam High Yield Fondo de Inversión, de las que resta amortizar un saldo de U\$S 4.000.000.

A tal efecto el saldo de capital, más los intereses correspondientes, se cancelarán en cuatro cuotas iguales mensuales, con vencimientos el 7 de abril, 5 de mayo, 7 de junio y 5 de julio de 2021 de U\$S 1.000.000 cada una; y la Prima de emisión el 7 de abril de 2021.

Asimismo, se informa que las Obligaciones Negociables estaban garantizadas mediante: a) Hipoteca en primer grado de privilegio de conformidad con el Artículo 2205 y concordantes del Código Civil y Comercial de la Nación sobre los siguientes activos inmobiliarios de propiedad de la Sociedad, ubicados en la Provincia de Buenos Aires, Partido de Pergamino por USD 16.000.000; y

b) Prenda sobre las acciones que representan el 10% de la tenencia de Rasa Holding LLC en el capital social de Rizobacter Argentina S.A.

Covenants:

En virtud de lo establecido en el contrato, la Sociedad asumió, entre otros los siguientes compromisos:

No distribuir dividendos

Mantener durante la vigencia del préstamo y a cada fecha de cálculo en oportunidad del cierre anual de ejercicio:

- (a) relación entre Deuda Financiera y EBITDA no mayor a 3x
- (b) relación de Cobertura de Intereses mayor a 2x para los años 2019,2020 y 2021.
- (c) relación entre Pasivo y Activo menor a (i) 0,825x para el año 2019, (ii) 0,8x para los años 2020 y 2021.

Al 30 de junio del 2020, los acreedores otorgaron un waiver respecto a la exigencia del cumplimiento de los puntos (b) y (c).

Véase nuestro informe de fecha 8 de septiembre de 2021
PRICE WATERHOUSE & Co. S.R.L.

(Socio)

C.P.C.E. Prov. Bs. As. T° 1 - F° 33 - Leg. 33

Dr. Gabriel M. Perrone

Contador Público (UCA)

C.P.C.E. Prov. Bs. As. T° 153 - F° 90 - Leg. 39710-5

CUIT: 20-16976548-1


Abogado Alberto Antonio Romano
Comisión Fiscalizadora


Marcelo Adolfo Carrique
Presidente

RIZOBACTER ARGENTINA S.A.

NOTAS A LOS ESTADOS FINANCIEROS SEPARADOS

Correspondiente al ejercicio iniciado el 1° de julio de 2020 y finalizado el 30 de junio 2021, presentado en forma comparativa (valores en miles de pesos)

19. Deudas bancarias y financieras (Cont.)

b) Régimen de oferta privada (Cont.)

c) Préstamo Sindicado

Con el objeto de readecuar la deuda financiera, Rizobacter tomó en 2017 un préstamo sindicado con un grupo de entidades financieras por USD 45.000.000. El mencionado préstamo fue estructurado en dos desembolsos, el primero fue realizado el 15 de marzo de 2017 por un importe de USD 22.000.000, y el segundo para el 25 de abril de 2017 por una suma de USD 23.000.000.

Características:

Monto: USD 45.000.000

Destino: Cancelación deuda de corto plazo y financiamiento de capital de trabajo

Repago de Capital: el capital efectivamente desembolsado se restituirá en trece cuotas trimestrales y consecutivas, venciendo la primera el día que se cumplen doce meses desde la fecha del primer desembolso.

Tasa: 6,50%

Organizador, agente administrativo y banco: Banco de Galicia y Buenos Aires S.A.

Bancos participantes: Banco de Galicia y Buenos Aires S.A., Banco Santander Río S.A., Banco Hipotecario S.A. y Banco Mariva S.A.

Garantía: prenda de fondos, prenda de certificado de plazo fijo y fianza de Bioceres SA

Covenants:

En virtud de lo establecido en el contrato de préstamo, la Sociedad asumió, entre otros los siguientes compromisos:

- b) No realizar disposición de activos por un monto mayor al 5% del total de los activos, bienes y derechos de la Sociedad, exceptuado la enajenación de vehículos conforme el plan de recambio anual de la Sociedad.
- c) No distribuir dividendos
- d) Mantener durante la vigencia del préstamo y a cada fecha de cálculo en oportunidad del cierre anual de ejercicio:
 - relación entre Deuda Financiera y EBITDA no mayor a 3x
 - relación de Cobertura de Intereses mayor a (i) 1,2x para el año 2017, (ii) 1,5x para el año 2018, y (iii) 2x para los años 2019 y 2020
 - relación entre Pasivo y Activo menor a (i) 0,85x para el año 2017, (ii) 0,825x para el año 2018, y (iii) 0,8x para los años 2019 y 2020

Con fecha 15 de marzo de 2021 se realizó el pago la última cuota de capital e interés del préstamo y se liberaron los compromisos asumidos por la Sociedad y la prenda del certificado de Plazo Fijo en moneda extranjera.

20. Arrendamientos

La Sociedad comenzó a aplicar la NIIF 16 de forma prospectiva y reconoció el efecto inicial acumulado como un ajuste al patrimonio de apertura a la fecha de aplicación inicial. La información comparativa no fue reclasificada. La Sociedad reconoció activos por derecho de uso y pasivos por arrendamiento.

El activo por derecho de uso se midió inicialmente por el monto del pasivo por arrendamiento más los costos directos iniciales incurridos, ajustado por los prepagos realizados en relación con el arrendamiento. El activo por derecho de uso se midió a su costo neto de la depreciación acumulada y el deterioro acumulado.

El pasivo por arrendamiento se midió inicialmente al valor presente de los pagos por arrendamiento pagaderos durante el plazo del arrendamiento, descontados a la tasa implícita en el arrendamiento si se puede determinar fácilmente. Si esa tasa no se puede determinar fácilmente, la Sociedad utiliza su tasa de interés incremental.

En los cuadros a continuación se incluye información correspondiente a los rubros "Activos por derecho de uso" y "Pasivos por arrendamientos".

Véase nuestro informe de fecha 8 de septiembre de 2021
PRICE WATERHOUSE & Co. S.R.L.

(Socio)

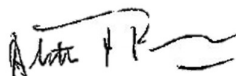
C.P.C.E. Prov. Bs. As. T° 1 - F° 33 - Leg. 33

Dr. Gabriel M. Perrone

Contador Público (UCA)

C.P.C.E. Prov. Bs. As. T° 153 - F° 90 - Leg. 39710-5

CUIT: 20-16976548-1



Abogado Alberto Antonio Romano
Comisión Fiscalizadora



Marcelo Adolfo Carrique
Presidente

RIZOBACTER ARGENTINA S.A.**NOTAS A LOS ESTADOS FINANCIEROS SEPARADOS**

Correspondiente al ejercicio iniciado el 1° de julio de 2020 y finalizado el 30 de junio 2021, presentado en forma comparativa (valores en miles de pesos)

20. Arrendamientos (Cont.)**(a) Activos por derecho de uso al 30 de junio 2021**

	Inmuebles	Equipos de computación	Maquinarias	Rodados	Total
Costo					
Valor de origen					
Valor de origen al inicio del ejercicio	64.642	49.373	90.498	27.907	232.420
Altas del ejercicio	49.936	12.591	-	-	62.527
Valor de origen al cierre del ejercicio	114.578	61.964	90.498	27.907	294.947
Depreciación					
Depreciación acumulada al inicio del ejercicio	(29.868)	(45.882)	(51.513)	(14.788)	(142.051)
Depreciación del ejercicio	(40.874)	(6.521)	(9.050)	(5.581)	(62.026)
Depreciación acumulada al cierre del ejercicio	(70.742)	(52.403)	(60.563)	(20.369)	(204.077)
Valor residual al cierre del ejercicio	43.836	9.561	29.935	7.538	90.870

(b) Activos por derecho de uso al 30 de junio 2020

	Inmuebles	Equipos de computación	Maquinarias	Rodados	Total
Costo					
Valor de origen					
Altas por aplicación inicial NIIF 16	37.591	49.373	90.498	27.907	205.369
Altas del ejercicio	27.051	-	-	-	27.051
Valor de origen al cierre del ejercicio	64.642	49.373	90.498	27.907	232.420
Depreciación					
Depreciación acumulada al inicio del ejercicio	-	(38.834)	(42.463)	(9.207)	(90.504)
Depreciación del ejercicio	(29.868)	(7.048)	(9.050)	(5.581)	(51.547)
Depreciación acumulada al cierre del ejercicio	(29.868)	(45.882)	(51.513)	(14.788)	(142.051)
Valor residual al cierre del ejercicio	34.774	3.491	38.985	13.119	90.369

Pasivos por arrendamientos	30/06/2021	30/06/2020
Saldo inicial	79.021	84.777
Altas del ejercicio (1)	45.759	27.051
Cargo por intereses/ diferencia de cambio	(12.389)	12.491
Pagos realizados en el ejercicio	(50.562)	(45.298)
Totales	61.829	79.021
Pasivos por arrendamientos	30/06/2021	30/06/2020
No corriente	14.275	28.256
Corriente	47.554	50.765
Totales	61.829	79.021

(1) La tasa incremental de los préstamos utilizada fue de 6,23%

Véase nuestro informe de fecha 8 de septiembre de 2021
PRICE WATERHOUSE & Co. S.R.L.

(Socio)

C.P.C.E. Prov. Bs. As. T° 1 - F° 33 - Leg. 33

Dr. Gabriel M. Perrone

Contador Público (UCA)

C.P.C.E. Prov. Bs. As. T° 153 - F° 90 - Leg. 39710-5

CUIT: 20-16976548-1


Abogado Alberto Antonio Romano
Comisión Fiscalizadora


Marcelo Adolfo Carrique
Presidente

RIZOBACTER ARGENTINA S.A.**NOTAS A LOS ESTADOS FINANCIEROS SEPARADOS**

Correspondiente al ejercicio iniciado el 1° de julio de 2020 y finalizado el 30 de junio 2021, presentado en forma comparativa (valores en miles de pesos)

21. Provisiones y provisiones deducidas del activo o incluidas en el pasivo**(a) Ejercicio finalizado el 30 de junio de 2021**

Concepto	Saldos al inicio del ejercicio	Aumentos	Utilizaciones	Ajuste por inflación / revaluación	Recuperos	Saldos al 30/06/2021
Provisión por contingencias	43.716	15.187	-	(16.152)	-	42.751
Provisión por desvalorización de inventarios	75.995	45.948	(38.477)	(30.351)	-	53.115
Provisión deudores incobrables (1)	85.223	112.706	(14.948)	(29.724)	(6.280)	146.977

(1) Del aumento de la provisión para incobrables, \$20.851, en miles de pesos, se incluyen dentro de Gastos de comercialización y \$85.575, en miles de pesos, dentro de Otros resultados financieros.

(b) Ejercicio finalizado el 30 de junio de 2020

Concepto	Saldos al inicio del ejercicio	Aumentos	Utilizaciones	Ajuste por inflación	Recuperos	Saldos al 30/06/2020
Provisión por contingencias	39.380	18.753	-	(13.588)	(829)	43.716
Provisión por desvalorización de inventarios	21.576	66.956	-	(12.537)	-	75.995
Provisión deudores incobrables	97.531	18.560	-	(29.576)	(1.292)	85.223

22. Deudas comerciales y otras cuentas por pagar**No corrientes**

	<u>30/06/2021</u>	<u>30/06/2020</u>
Participación en subsidiarias con patrimonio neto negativo	29.740	18.003
Totales	29.740	18.003

Corrientes

	<u>30/06/2021</u>	<u>30/06/2020</u>
Deudas comerciales en moneda local	610.399	699.433
Deudas comerciales en moneda extranjera	789.695	2.244.023
Cargas fiscales	162.777	201.080
Honorarios a síndicos a pagar	3.288	2.559
Deudas diversas	12.342	10.536
Totales	1.578.501	3.157.631

Deudas comerciales y otras cuentas por pagar por moneda

	<u>30/06/2021</u>	<u>30/06/2020</u>
En pesos argentinos	776.464	903.072
En dólares estadounidenses	717.049	2.174.955
En euros	114.728	97.607
Totales	1.608.241	3.175.634

El valor razonable de las deudas comerciales y otras cuentas por pagar se aproxima a su valor contable, ya que el impacto de aplicar el descuento no es significativo.

Véase nuestro informe de fecha 8 de septiembre de 2021
PRICE WATERHOUSE & Co. S.R.L.

(Socio)

C.P.C.E. Prov. Bs. As. T° 1 - F° 33 - Leg. 33


Dr. Gabriel M. Perrone

Contador Público (UCA)

C.P.C.E. Prov. Bs. As. T° 153 - F° 90 - Leg. 39710-5

CUIT: 20-16976548-1


Abogado Alberto Antonio Romano
Comisión Fiscalizadora


Marcelo Adolfo Carrique
Presidente

RIZOBACTER ARGENTINA S.A.

NOTAS A LOS ESTADOS FINANCIEROS SEPARADOS

Correspondiente al ejercicio iniciado el 1° de julio de 2020 y finalizado el 30 de junio 2021, presentado en forma comparativa (valores en miles de pesos)

23. Remuneraciones y cargas sociales

Corrientes	30/06/2021	30/06/2020
Remuneraciones y deudas sociales a pagar	108.250	126.542
Provisiones para vacaciones y premios a pagar	130.641	119.049
Totales	238.891	245.591

Remuneraciones y cargas sociales

	30/06/2021	30/06/2020
En pesos argentinos	238.891	245.591
Totales	238.891	245.591

Véase nuestro informe de fecha 8 de septiembre de 2021
PRICE WATERHOUSE & Co. S.R.L.

(Socio)

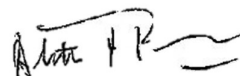
C.P.C.E. Prov. Bs. As. T° 1 - F° 33 - Leg. 33

Dr. Gabriel M. Perrone

Contador Público (UCA)

C.P.C.E. Prov. Bs. As. T° 153 - F° 90 - Leg. 39710-5

CUIT: 20-16976548-1



Abogado Alberto Antonio Romano
Comisión Fiscalizadora



Marcelo Adolfo Carrique
Presidente

RIZOBACTER ARGENTINA S.A.

NOTAS A LOS ESTADOS FINANCIEROS SEPARADOS

Correspondiente al ejercicio iniciado el 1° de julio de 2020 y finalizado el 30 de junio 2021, presentado en forma comparativa (valores en miles de pesos)

24. Saldos y operaciones con partes relacionadas

A los fines de los presentes estados financieros se consideran partes relacionadas a aquellas personas físicas o jurídicas que tienen vinculación (en los términos de la NIC 24) con la sociedad Rizobacter Argentina S.A.

(a) Saldos con partes relacionadas

Los saldos con partes relacionadas el 30 de junio de 2021 son los siguientes:

Sociedades	Créditos por venta	Otras cuentas por cobrar corrientes	Deudas comerciales y otras cuentas por pagar corrientes	Deudas comerciales y otras cuentas por pagar no corrientes	Remuneraciones y cargas sociales a pagar	Deudas financieras
Entidades con control o control conjunto						
Rizobacter do Brasil Ltda.	555.226	-	-	-	-	-
Rizobacter del Paraguay S.A	498.723	221.547	-	-	-	-
Rizobacter USA LLC	119.878	-	-	-	-	-
Synertech Industrias S.A.	10.968	-	1.197.371	-	-	-
Bioceres Crops S.A.	49.013	30.743	13.228	-	-	-
Indrasa Biotecnología S.A.	3	-	3.300	-	-	-
Com. Agrop. Rizobacter de Bolivia S.A.	463.927	1.368	-	-	-	-
Rizobacter Uruguay S.A	6.210	-	-	-	-	-
Rizobacter Colombia SAS	53.984	4.468	-	-	-	-
Rizobacter Francias SAS	92.123	-	2.298	-	-	-
Otras partes relacionadas						
Bioceres SA (Último controlante)	-	-	14.336	-	-	-
Bioceres Semillas SA	394.762	708.749	-	-	-	-
RASA Holding LLC (Controlante)	-	504.575	-	-	-	-
Bioceres INC	-	73.680	107.130	-	-	-
Instituto de Agrobiotecnología de Rosario S.A.U.	9.592	-	2.119	-	-	-
Ingeniería Metabólica SA	573	-	278	-	-	-
Personal directivo y otros	-	-	2.905	-	40.851	-
Accionistas	-	-	2.120	30	-	-
Bioceres Crop Solutions Corp	4.615	426.000	-	-	-	769.981
BCS Holding Inc	37.131	558.885	-	-	-	-
Totales	2.296.728	2.530.015	1.345.085	30	40.851	769.981

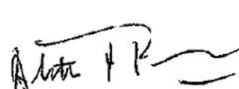
Véase nuestro informe de fecha 8 de septiembre de 2021
PRICE WATERHOUSE & Co. S.R.L.

(Socio)
C.P.C.E. Prov. Bs. As. T° 1 - F° 33 - Leg. 33

Dr. Gabriel M. Perrone

Contador Público (UCA)

C.P.C.E. Prov. Bs. As. T° 153 - F° 90 - Leg. 39710-5
CUIT: 20-16976548-1



Abogado Alberto Antonio Romano
Comisión Fiscalizadora



Marcelo Adolfo Carrique
Presidente

RIZOBACTER ARGENTINA S.A.

NOTAS A LOS ESTADOS FINANCIEROS SEPARADOS

Correspondiente al ejercicio iniciado el 1° de julio de 2020 y finalizado el 30 de junio 2021, presentado en forma comparativa (valores en miles de pesos)

24. Saldos y operaciones con partes relacionadas (Cont.)**(a) Saldos con partes relacionadas (Cont.)**

Los saldos con partes relacionadas al 30 de junio de 2020 son los siguientes:

Sociedades	Créditos por venta	Otras cuentas por cobrar corrientes	Deudas comerciales y otras cuentas por pagar corrientes	Deudas comerciales y otras cuentas por pagar no corrientes	Remuneraciones y cargas sociales a pagar	Deudas financieras	Remuneraciones y cargas sociales a pagar no corrientes
Entidades con control o control conjunto							
Rizobacter do Brasil Ltda.	523.889	676	-	-	-	-	-
Rizobacter del Paraguay S.A	285.382	230.195	-	-	-	-	-
Rizobacter USA LLC	96.200	-	-	-	-	-	-
Synertech Industrias S.A.	12.787	-	1.420.545	-	-	-	-
Bioceres Crops S.A.	73.618	20.891	-	-	-	-	-
Indrasa Biotecnología S.A.	-	-	2.035	-	-	-	-
Com. Agrop. Rizobacter de Bolivia S.A.	381.376	1.428	-	-	-	-	-
Rizobacter Uruguay S.A	2.082	-	-	-	-	-	-
Rizobacter Colombia SAS	34.600	4.587	-	-	-	-	-
Rizobacter India Private Limited	104	3.488	-	-	-	-	-
Rizobacter Francias SAS	67.491	5.490	2.408	-	-	-	-
Otras partes relacionadas							
Espartina SA	-	-	-	-	-	-	-
Bioceres SA (Último controlante)	-	-	1.822	-	-	-	-
Bioceres Semillas SA	106.472	-	-	-	-	-	-
RASA Holding LLC (Controlante)	-	417.544	-	-	-	-	-
Bioceres LLC.	-	111.758	225.919	-	-	-	-
Instituto de Agrobiotecnología de Rosario S.A.U	9.308	10.787	-	-	-	-	-
Ingeniería Metabólica SA	647	-	-	-	-	-	-
Bioceres Crop Solutions Corp	5.101	263.191	-	-	-	786.673	-
BCS Holding Inc	41.038	462.518	-	-	-	-	-
Personal directivo y otros	-	-	793	-	147.732	77.567	56.438
Accionistas	-	-	3.184	5	-	-	-
Totales	1.640.095	1.532.553	1.656.706	5	147.732	864.240	56.438

Véase nuestro informe de fecha 8 de septiembre de 2021

PRICE WATERHOUSE & Co. S.R.L.

(Socio)

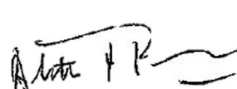
C.P.C.E. Prov. Bs. As. T° 1 - F° 33 - Leg. 33

Dr. Gabriel M. Perrone

Contador Público (UCA)

C.P.C.E. Prov. Bs. As. T° 153 - F° 90 - Leg. 39710-5

CUIT: 20-16976548-1


Abogado Alberto Antonio Romano
Comisión Fiscalizadora

Marcelo Adolfo Carrique
Presidente


RIZOBACTER ARGENTINA S.A.**NOTAS A LOS ESTADOS FINANCIEROS SEPARADOS**

Correspondiente al ejercicio iniciado el 1° de julio de 2020 y finalizado el 30 de junio 2021, presentado en forma comparativa (valores en miles de pesos)

24. Saldos y operaciones con partes relacionadas (Cont.)**(a) Saldos con partes relacionadas (Cont.)**

Créditos por ventas y otras cuentas por cobrar por moneda	30/06/2021	30/06/2020
En pesos argentinos	419.273	-
En dólares estadounidenses	4.324.451	3.099.667
En euros	83.019	72.981
Total	4.826.743	3.172.648
Deudas comerciales y otras cuentas por pagar por moneda	30/06/2021	30/06/2020
En pesos argentinos	8.371	6.017
En dólares estadounidenses	1.334.446	1.648.286
En euros	2.298	2.408
Total	1.345.115	1.656.711
Remuneraciones y cargas sociales por moneda	30/06/2021	30/06/2020
En pesos argentinos	21.640	70.037
En dólares estadounidenses	19.211	134.133
Total	40.851	204.170
Deudas financieras por moneda	30/06/2021	30/06/2020
En dólares estadounidenses	769.981	864.240
Total	769.981	864.240

Véase nuestro informe de fecha 8 de septiembre de 2021
PRICE WATERHOUSE & Co. S.R.L.


(Socio)
C.P.C.E. Prov. Bs. As. T° 1 - F° 33 - Leg. 33

Dr. Gabriel M. Perrone
Contador Público (UCA)

C.P.C.E. Prov. Bs. As. T° 153 - F° 90 - Leg. 39710-5
CUIT: 20-16976548-1


Abogado Alberto Antonio Romano
Comisión Fiscalizadora


Marcelo Adolfo Carrique
Presidente

RIZOBACTER ARGENTINA S.A.**NOTAS A LOS ESTADOS FINANCIEROS SEPARADOS**

Correspondiente al ejercicio iniciado el 1° de julio de 2020 y finalizado el 30 de junio de 2021, presentado en forma comparativa (valores en miles de pesos)

24. Saldos y operaciones con partes relacionadas (Cont.)**(b) Operaciones con partes relacionadas**

Las operaciones con partes relacionadas por finalizado al 30 de junio de 2021 y 2020 son los siguientes:

Operaciones con partes relacionadas al 30 de junio de 2021

SOCIEDADES / OPERACIONES	Ventas de bienes y servicios	Compras de bienes y servicios	Comisiones por ventas	Remuneraciones	Préstamos	Intereses de préstamos	Préstamos tomados	Intereses de préstamos cedidos	Pago de préstamos	Compensación de préstamos	Cobranza de préstamos	Convenio de investigación	Recupero de gastos	Prestación de servicios	Aportes irrevocables
ENTIDADES CON CONTROL O CONTROL CONJUNTO															
Rizobacter Brasil Ltda.	464.732	-	-	-	-	-	-	-	-	450	-	-	-	-	-
Rizobacter Paraguay S.A.	271.604	-	-	-	-	14.330	-	-	-	-	-	-	-	-	-
Com. Agrop. Rizobacter de Bolivia S.A.	114.844	-	-	-	-	81	-	-	-	-	-	-	-	-	-
Rizobacter USA LLC.	145.335	-	-	-	-	-	-	-	-	-	-	-	-	-	-
Rizobacter Uruguay S.A.	34.544	-	-	-	-	-	-	-	-	-	-	-	-	-	-
Rizobacter France SAS	251.114	-	-	-	-	1.649	-	-	-	-	5.881	-	-	-	-
Rizobacter Sudáfrica	2.407	-	-	-	-	-	-	-	-	-	-	-	-	-	-
Rizobacter de Colombia SAS	21.740	-	-	-	-	81	-	-	-	-	-	-	-	-	-
Synertech Industrias S.A.	899.279	2.187.494	-	-	-	-	-	-	-	-	-	-	15.908	35.445	-
OTRAS PARTES RELACIONADAS															
Indrasa Biotecnología S.A.	-	-	-	-	-	-	-	-	-	-	-	14.122	-	-	-
Bioceres SA (Último controlante)	-	-	-	-	-	-	-	-	-	-	-	-	40.790	-	-
Bioceres Semillas S.A.	175.406	10.022	9.589	-	810.869	6.072	-	-	-	-	-	-	76	-	-
Instituto de Agrobiotecnología Rosario S.A.U	23.204	-	-	-	-	341	-	-	-	10.736	-	92.163	-	6.721	-
Ingeniería Metabólica S.A.	-	-	-	-	-	-	-	-	-	-	-	-	614	-	-
Bioceres Crops. S.A.	-	-	-	-	288.784	4.545	-	-	-	46.040	-	-	-	-	46.040
Bioceres LLC.	-	-	-	-	76.703	4.035	-	13.518	9.681	-	-	-	-	-	-
RASA Holding LLC.	-	-	-	-	19.697	28.206	-	-	-	-	-	-	-	-	-
BCS Holding Inc.	-	-	-	-	242.072	33.216	-	-	-	119.483	-	-	-	-	-
Bioceres Crop Solutions Corp	-	-	-	-	91.261	3.289	52.722	42.865	-	88.182	-	-	-	-	-
Personal directivo y otros	37.572	-	-	96.422	-	-	-	935	63.530	-	-	-	-	-	-
Otras sociedades vinculadas	26.630	28.507	-	-	-	-	-	-	-	-	-	-	-	-	-

Véase nuestro informe de fecha 8 de septiembre de 2021

PRICE WATERHOUSE & Co. S.R.L.

(Socio)


C.P.C.E. Prov. Bs. As. T° 1 - F° 33 - Leg. 33

Dr. Gabriel M. Perrone

Contador Público (UCA)

C.P.C.E. Prov. Bs. As. T° 153 - F° 90 - Leg. 39710-5

CUIT: 20-16976548-1



Abogado Alberto Antonio
Romano
Comisión Fiscalizadora



Marcelo Adolfo Carrique
Presidente

RIZOBACTER ARGENTINA S.A.**NOTAS A LOS ESTADOS FINANCIEROS SEPARADOS**

Correspondiente al ejercicio iniciado el 1° de julio de 2020 y finalizado el 30 de junio de 2021, presentado en forma comparativa (valores en miles de pesos)

24. Saldos y operaciones con partes relacionadas (Cont.)**(b) Operaciones con partes relacionadas (Cont.)**

Operaciones con partes relacionadas al 30 de junio de 2020

SOCIEDADES / OPERACIONES	Ventas de bienes y servicios	Compras de bienes	Comisiones por ventas	Aportes de capital	Remuneraciones	Préstamos	Intereses de préstamos	Préstamos tomados	Intereses de préstamos cedidos	Cobro de préstamos	Compensación de préstamos	Convenio de investigación	Recupero de gastos	Prestación de servicios	Devolución de Préstamos en Especie	Mutuos en especie
ENTIDADES CON CONTROL O CONTROL CONJUNTO																
Rizobacter Brasil Ltda.	436.985	-	-	-	-	-	-	-	-	-	-	-	-	-	-	-
Rizobacter Paraguay S.A.	120.217	-	-	-	-	-	14.581	-	-	-	-	-	-	-	-	-
Com. Agrop. Rizobacter de Bolivia S.A.	223.546	-	-	-	-	-	201	-	-	-	1.291	-	-	-	-	-
Rizobacter USA LLC.	119.123	-	-	-	-	-	-	-	-	-	-	-	-	-	-	-
Rizobacter Uruguay S.A.	23.296	-	-	-	-	-	-	-	-	-	-	-	-	-	-	-
Rizobacter France SAS	116.995	-	-	-	-	4.989	143	-	-	-	-	-	-	-	-	-
Rizobacter Sudáfrica	-	-	-	3.871	-	-	2.981	-	-	-	-	-	-	-	-	-
Rizobacter de Colombia SAS	5.212	-	-	9.832	-	4.008	4.897	-	-	-	-	-	-	-	-	-
Synertech Industrias S.A.	648.790	2.146.720	-	-	-	-	-	-	-	-	-	-	11.696	43.498	-	-
OTRAS PARTES RELACIONADAS																
Indrasa Biotecnología S.A.	-	-	-	-	-	-	-	-	-	-	-	36.770	-	-	-	-
Bioceres SA (Último controlante)	-	-	-	-	-	15.630	28.667	-	-	-	492.154	-	325.128	-	-	-
Bioceres Semillas S.A.	58.335	3.299	19.558	-	-	85.319	1.812	-	-	-	4.828	-	742	-	-	-
Instituto de Agrobiotecnología Rosario S.A.U.	2.928	-	-	-	-	66.636	19.313	-	-	407.793	191.702	113.127	362	-	-	-
Ingeniería Metabólica S.A.	-	-	-	-	-	-	-	-	-	-	-	-	678	-	-	-
Bioceres Crops. S.A.	-	-	-	67.571	-	112.637	3.357	-	-	-	-	-	-	-	-	-
Bioceres LLC.	-	-	-	-	-	-	30.817	107.509	10.672	-	324.322	-	-	-	-	-
RASA Holding LLC.	-	-	-	-	-	-	19.503	-	-	386.525	539.500	-	-	-	-	-
BCS Holding Inc.	-	-	-	-	-	133.429	46.822	-	-	-	176.333	-	-	-	-	-
Bioceres Crop Solutions Corp	-	-	-	-	-	29.553	15.768	-	-	249.227	14.267	-	5.033	-	200.457	1.029.732
Personal directivo y otros	97.145	-	-	-	305.327	-	4.715	-	-	-	-	-	-	-	-	-
Otras sociedades vinculadas	28.001	-	-	-	-	-	-	-	-	-	-	-	-	-	-	-

La alta dirección incluye a los directores (tanto los que ostentan un cargo ejecutivo como los que no) y a los miembros de las gerencias de primera línea. La retribución pagada o a pagar a los miembros de la alta dirección en concepto de servicios laborales prestados se incluyó en la tabla previa.

Véase nuestro informe de fecha 8 de septiembre de 2021

PRICE WATERHOUSE & Co. S.R.L.

(Socio)

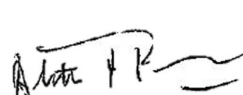
C.P.C.E. Prov. Bs. As. T° 1 - F° 33 - Leg. 33

Dr. Gabriel M. Perrone

Contador Público (UCA)

C.P.C.E. Prov. Bs. As. T° 153 - F° 90 - Leg. 39710-5

CUIT: 20-16976548-1



Abogado Alberto Antonio
Romano
Comisión Fiscalizadora



Marcelo Adolfo Carrique
Presidente

RIZOBACTER ARGENTINA S.A.

NOTAS A LOS ESTADOS FINANCIEROS SEPARADOS

Correspondiente al ejercicio iniciado el 1° de julio de 2020 y finalizado el 30 de junio 2021, presentado en forma comparativa (valores en miles de pesos)

25. Impuesto a las ganancias

El 29 de diciembre de 2017 el Poder Ejecutivo Nacional promulgó la Ley 27430 – Impuesto a las Ganancias. Esta ley ha introducido varios cambios en el tratamiento del impuesto a las ganancias cuyos componentes clave son los siguientes:

Alicuota de Impuesto a las ganancias: En junio 2021, se promulgó una ley que establece una nueva estructura de alícuotas escalonadas para el impuesto a las ganancias con tres segmentos en relación al nivel de ganancia neta imponible acumulada. Las nuevas alícuotas son:

- 25% para las ganancias netas imponibles acumuladas de hasta \$ 5 millones;
- 30% para el segundo tramo, que alcanzará ganancias imponibles de hasta \$ 50 millones;
- 35% para ganancias imponibles superiores a los \$ 50 millones.

Dicha modificación será de aplicación para los ejercicios fiscales iniciados a partir del 1° de enero de 2021.

Se han registrado en los presentes estados contables los impactos que este cambio genera en los saldos de activos y pasivos diferidos netos, considerando la tasa efectiva que se estima aplicable a la fecha probable de la reversión de dichos activos y pasivos diferidos.

Impuesto a los dividendos: Se introduce un impuesto sobre los dividendos o utilidades distribuidas, entre otros, por sociedades argentinas o establecimientos permanentes a: personas humanas, sucesiones indivisas o beneficiarios del exterior, con las siguientes consideraciones: (i) los dividendos derivados de las utilidades generadas durante los ejercicios fiscales que se inicien a partir del 1 de enero 2018 y hasta el 31 de diciembre de 2019, estarán sujetos a una retención del 7%; y (ii) los dividendos originados por las ganancias obtenidas por ejercicios iniciados a partir del 1 de enero de 2020 en adelante estarán sujetos a retención del 13%.

Los dividendos originados por beneficios obtenidos hasta el ejercicio anterior al iniciado a partir del 1 de enero de 2018 seguirán sujetos, para todos los beneficiarios de los mismos, a la retención del 35% sobre el monto que exceda las ganancias acumuladas distribuibles libres de impuestos (período de transición del impuesto de igualación)

Actualizaciones de deducciones: Las adquisiciones o inversiones efectuadas en los ejercicios fiscales que se inicien a partir del 1 de enero de 2018, se actualizarán sobre la base de las variaciones porcentuales del Índice de Precios al Consumidor (IPC) que suministre el Instituto Nacional de Estadística y Censos, situación que incrementará la amortización deducible y su costo computable en caso de venta.

Adicionalmente, la Ley N° 27.430 y su modificatoria, la Ley N° 27.468 disponen que con vigencia para los ejercicios que se inicien a partir del 1° de enero de 2018, será de aplicación el ajuste por inflación previsto en el Título VI de la ley del impuesto en el ejercicio fiscal en el que se verifique un porcentaje de variación del IPC, acumulado en los treinta y seis meses anteriores al cierre del ejercicio que se liquida, superior al 100%. Respecto del primer, segundo y tercer ejercicio a partir de su vigencia, ese procedimiento será aplicable en caso de que la variación acumulada de ese índice de precios, calculada desde el inicio del primero de ellos y hasta el cierre de cada ejercicio, supere el 55%, el 30% y el 15%, respectivamente. Asimismo, considera que el ajuste por inflación positivo o negativo, según sea el caso, correspondiente al primer, segundo y tercer ejercicio iniciados a partir del 1° de enero de 2018 que se deba calcular en virtud de verificarse los supuestos previstos deberá imputarse un tercio en ese período fiscal y los dos tercios restantes, en partes iguales, en los dos períodos fiscales inmediatos siguientes.

Dado que la variación acumulada del IPC por los ejercicios cerrados el 30 de junio de 2019 y 2020 superaron el 55% y el 30% respectivamente, la Sociedad ha procedido a determinar el impuesto a las ganancias por dichos ejercicios, considerando la aplicación del ajuste por inflación impositivo. Adicionalmente, debido a que se espera que durante el ejercicio 2021 la variación acumulada del IPC supere el 15%, también se consideró la aplicación del ajuste por inflación impositivo en la provisión del impuesto a las ganancias del período actual.


Por su parte, mediante la Ley 27.541 (B.O. 23/12/2019) denominada “De Solidaridad Social y Reactivación Productiva” (LSSRP) se introdujeron las siguientes modificaciones en la Ley del Impuesto a las Ganancias:

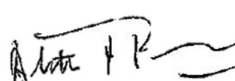
1. Diferimiento de la imputación de los resultados generados por la aplicación del ajuste por inflación:

Se mantiene la aplicación del mecanismo de ajuste por inflación establecido en el título VI de la Ley de Impuesto a las Ganancias (LIG). Sin embargo, el importe que corresponda al primero y segundo ejercicio iniciado a partir del 1 de enero de 2019 deberá imputarse 1/6 en ese período fiscal y los 5/6 restantes, en partes iguales en los 5 períodos fiscales inmediatos siguientes.

Lo dispuesto anteriormente, no obsta el cómputo de los tercios remanentes que podrían corresponder por el ajuste por inflación impositivo de los ejercicios iniciados con anterioridad a dicha fecha.

Véase nuestro informe de fecha 8 de septiembre de 2021
PRICE WATERHOUSE & Co. S.R.L.


(Socio)
C.P.C.E. Prov. Bs. As. T° 1 - F° 33 – Leg. 33
Dr. Gabriel M. Perrone
Contador Público (UCA)
C.P.C.E. Prov. Bs. As. T° 153 – F° 90 – Leg. 39710-5
CUIT: 20-16976548-1


Abogado Alberto Antonio
Romano
Comisión Fiscalizadora


Marcelo Adolfo Carrique
Presidente

RIZOBACTER ARGENTINA S.A.**NOTAS A LOS ESTADOS FINANCIEROS SEPARADOS**

Correspondiente al ejercicio iniciado el 1° de julio de 2020 y finalizado el 30 de junio 2021, presentado en forma comparativa (valores en miles de pesos)

25. Impuesto a las ganancias (Cont.)

2. Suspensión de la reducción de la alícuota del Impuesto a las Ganancias para las sociedades:

La LSSRP suspende, hasta los ejercicios fiscales que se inicien a partir del 1° de enero de 2021 inclusive, la reducción de la alícuota del 25% que estableció la Ley 27.430.

Por lo antedicho, se mantienen para los ejercicios iniciados hasta el 31 de diciembre de 2021 la alícuota del impuesto del 30% y la retención sobre las distribuciones de dividendos y utilidades del 7%.

El cargo por impuesto a las ganancias del ejercicio finalizado el 30 de junio de 2021 y del ejercicio finalizado el 30 de junio de 2020, se compone de la siguiente forma:

	<u>30/06/2021</u>	<u>30/06/2020</u>
Impuesto a las ganancias corriente	(957.587)	(294.567)
Impuesto a las ganancias diferido	(373.462)	(22.053)
Total	<u>(1.331.049)</u>	<u>(316.620)</u>


El cargo por impuesto a las ganancias por el ejercicio difiere del resultado que surge de aplicar la tasa de impuesto a las ganancias de cada país en que la Sociedad y sus subsidiarias operan, al resultado antes de impuestos, como consecuencia de los siguientes:

	<u>30/06/2021</u>	<u>30/06/2020</u>
Resultado antes de impuesto a las ganancias	3.177.919	871.947
Impuesto a las ganancias a la tasa de impuesto	(953.376)	(261.584)
Resultado en inversiones permanentes	101.255	73.030
Gastos de representación	-	(3.705)
Otros gastos y diferencias de cambio no deducibles	46.850	(6.160)
Retribuciones no deducibles	(28.872)	-
Ajuste por inflación contable	(162.216)	(30.436)
Ajuste por inflación impositivo	(201.702)	(143.509)
Cobertura de inversiones en el exterior	37.308	55.744
Cambio de alícuota de impuesto a las ganancias	(170.296)	-
Cargo por Impuesto a las ganancias	<u>(1.331.049)</u>	<u>(316.620)</u>

Impuesto a las ganancias diferido

	<u>30/06/2021</u>	<u>30/06/2020</u>
Al inicio del ejercicio	(1.053.186)	(911.373)
Pasivo por impuesto diferido del ejercicio a tasa vigente del impuesto.	(203.166)	(22.053)
Efecto cambio de la tasa imputado al resultado del ejercicio	(170.296)	-
Efecto cambio de la tasa imputado a otros resultado integrales	(157.990)	-
Imputado a otros resultados integrales	25.267	(119.760)
Al cierre del ejercicio	<u>(1.559.371)</u>	<u>(1.053.186)</u>

Véase nuestro informe de fecha 8 de septiembre de 2021
PRICE WATERHOUSE & Co. S.R.L.

 (Socio)
C.P.C.E. Prov. Bs. As. T° 1 - F° 33 - Leg. 33

Dr. Gabriel M. Perrone
Contador Público (UCA)

C.P.C.E. Prov. Bs. As. T° 153 - F° 90 - Leg. 39710-5
CUIT: 20-16976548-1



Abogado Alberto Antonio
Romano
Comisión Fiscalizadora



Marcelo Adolfo Carrique
Presidente

RIZOBACTER ARGENTINA S.A.**NOTAS A LOS ESTADOS FINANCIEROS SEPARADOS**

Correspondiente al ejercicio iniciado el 1° de julio de 2020 y finalizado el 30 de junio 2021, presentado en forma comparativa (valores en miles de pesos)

25. Impuesto a las ganancias (Cont.)

Las variaciones de los activos y pasivos por impuestos diferidos acaecidas durante el ejercicio, antes de la compensación de saldos, son las siguientes:

(a) Ejercicio finalizado el 30 de junio de 2021**Activo por impuesto diferido:**

	Al inicio del ejercicio	Cambio por la tasa	Crédito (cargo) por impuesto diferido	Al cierre del ejercicio
Créditos por ventas	28.771	(1.512)	6.539	33.798
Otros créditos y pasivos	141.807	(1.517)	(25.637)	114.653
Previsiones	11.267	3.368	329	14.964
Provisión por gratificación	(44.162)	18.594	25.568	-
Total de activos por impuesto diferido	137.683	18.933	6.799	163.415

Pasivo por impuesto diferido:

	Al inicio del ejercicio	Cambio por la tasa	Cambio por la tasa (Otros Rdos Integrales)	Crédito (cargo) por impuesto diferido	Imputado en patrimonio (Otros Rdos Integrales)	Al cierre del ejercicio
Activos Intangibles	(72.988)	(68.928)	-	(34.587)	-	(176.503)
Propiedades, planta y equipos	(872.168)	(6.787)	(157.990)	(54.713)	25.267	(1.066.391)
Arrendamientos	574	(3.997)	-	302	-	(3.121)
Deudas financieras	(837)	558	-	279	-	-
Inventarios	(24.800)	(101.525)	-	(48.953)	-	(175.278)
Ajuste por inflación impositivo	(209.074)	-	-	(47.837)	-	(256.911)
Otros	(11.576)	(2.066)	-	(4.472)	-	(18.114)
Valuación de bonos y FCI	-	(6.484)	-	(19.984)	-	(26.468)
Total de pasivos por impuesto diferido	(1.190.869)	(189.229)	(157.990)	(209.965)	25.267	(1.722.786)

(b) Ejercicio finalizado el 30 de junio de 2020**Activo por impuesto diferido:**

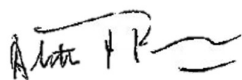
	Al inicio del ejercicio	Crédito por impuesto diferido	Al cierre del ejercicio
Créditos por ventas	70.671	(41.900)	28.771
Otros créditos y pasivos	21.790	120.017	141.807
Previsiones	9.176	2.091	11.267
Arrendamientos	-	574	574
Total de activos por impuesto diferido	101.637	80.782	182.419

Véase nuestro informe de fecha 8 de septiembre de 2021
PRICE WATERHOUSE & Co. S.R.L.

(Socio)
C.P.C.E. Prov. Bs. As. T° 1 - F° 33 - Leg. 33

Dr. Gabriel M. Perrone
Contador Público (UCA)

C.P.C.E. Prov. Bs. As. T° 153 - F° 90 - Leg. 39710-5
CUIT: 20-16976548-1



Abogado Alberto Antonio Romano
Comisión Fiscalizadora



Marcelo Adolfo Carrique
Presidente

RIZOBACTER ARGENTINA S.A.**NOTAS A LOS ESTADOS FINANCIEROS SEPARADOS**

Correspondiente al ejercicio iniciado el 1° de julio de 2020 y finalizado el 30 de junio 2021, presentado en forma comparativa (valores en miles de pesos)

25. Impuesto a las ganancias (Cont.)**(b) Ejercicio finalizado el 30 de junio de 2020 (Cont.)****Pasivos por impuesto diferido:**

	Al inicio del ejercicio	Crédito (cargo) por impuesto diferido	Imputado en patrimonio (Otros Rdos Integrales)	Al cierre del ejercicio
Inventarios	(13.557)	(11.243)	-	(24.800)
Activos Intangibles	(51.299)	(21.689)	-	(72.988)
Propiedades, planta y equipos	(766.447)	14.039	(119.760)	(872.168)
Deudas financieras	(1.196)	359	-	(837)
Ajuste por Inflación Impositivo	(154.017)	(55.057)	-	(209.074)
Provisión por gratificación	(28.843)	(15.319)	-	(44.162)
Otros	2.349	(13.925)	-	(11.576)
Total de pasivos por impuesto diferido	(1.013.010)	(102.835)	(119.760)	(1.235.605)

26. Información adicional sobre el Estado de flujos de efectivo

A efectos del estado de flujo de efectivo, el efectivo y equivalentes de efectivo incluyen:

A continuación, se exponen las transacciones significativas de inversión o financiación que no afectaron el efectivo o sus equivalentes:

	30/06/2021	30/06/2020
Efectivo y equivalentes de efectivo (Nota 18)	1.711.289	1.774.265
Descubiertos bancarios (Nota 19)	(3.122)	(7.750)
Total	1.708.167	1.766.515

	30/06/2021	30/06/2020
Compensación de créditos y deudas con partes relacionadas	264.441	6.119
Incentivos basados en acciones	39.503	94.025
Capitalización de deuda en subsidiarias (Nota 24)	46.040	13.704

27. Negocio conjunto con partes relacionadas

Durante el ejercicio finalizado el 30 de junio de 2021 se celebraron acuerdos con Espartina S.A. para la explotación conjunta de un negocio agropecuario.


La Sociedad aportó bienes de cambio por un valor de \$ 58.058 (en miles de pesos) para la campaña 2020-2021 y \$ 10.249 (en miles de pesos) para la campaña 2021-2022.

La gestión de la explotación estuvo a cargo de Espartina S.A.

A partir de los aportes efectuados por cada una de las partes intervinientes en el acuerdo, se determinaron los porcentajes de participación de cada una sobre el producido de la explotación.

Al cierre del ejercicio, la Sociedad reconoció por esos acuerdos, \$ 138.520 (en miles de pesos) originados en el cambio de la medición a valor razonable de los activos biológicos y \$ 9.954 (en miles de pesos) originados en el cambio del valor neto de realización de productos agrícolas.

Véase nuestro informe de fecha 8 de septiembre de 2021
PRICE WATERHOUSE & Co. S.R.L.


(Socio)
C.P.C.E. Prov. Bs. As. T° 1 - F° 33 - Leg. 33
Dr. Gabriel M. Perrone
Contador Público (UCA)
C.P.C.E. Prov. Bs. As. T° 153 - F° 90 - Leg. 39710-5
CUIT: 20-16976548-1


Abogado Alberto Antonio
Romano
Comisión Fiscalizadora


Marcelo Adolfo Carrique
Presidente

RIZOBACTER ARGENTINA S.A.

NOTAS A LOS ESTADOS FINANCIEROS SEPARADOS

Correspondiente al ejercicio iniciado el 1° de julio de 2020 y finalizado el 30 de junio 2021, presentado en forma comparativa (valores en miles de pesos)

28. Transacciones con participaciones no controladoras

No se produjeron transacciones con participaciones no controladoras para informar.

29. Contingencias, compromisos y restricciones a la distribución de utilidades

(a) Contingencias

Existen varios procesos administrativos, judiciales y extrajudiciales producto del curso ordinario de los negocios en los cuales son parte las empresas subsidiarias y/o relacionadas a Rizobacter. La Sociedad estima que estas causas, o el efecto acumulativo de todas ellas consideradas en su conjunto, no generarán un efecto adverso significativo en la condición financiera de la Sociedad o en los futuros resultados de las operaciones, teniendo en cuenta la opinión de los asesores legales y profesionales y las previsiones para contingencias contabilizadas al cierre del ejercicio.

(b) Restricciones a la distribución de utilidades

Rizobacter Argentina S.A. no prevé distribuir dividendos en efectivo a los tenedores de las acciones ordinarias, en virtud de las restricciones contractuales derivadas de Obligaciones Negociables, la cuales fueron colocadas en forma privada, y vencen en julio de 2021.

Asimismo, el 6 de marzo de 2020, Bioceres Crop Solutions Corp, controlante de Rizobacter Argentina S.A., suscribió "Note Purchase Agreement", en la que se establecieron ciertas limitaciones a sus subsidiarias (entre ellas Rizobacter), siendo una de esas limitaciones la restricción a distribuir dividendos durante el plazo de vigencia de dicho instrumento.

Todo pago de futuros dividendos quedará a propuesta del Directorio de la Sociedad y aprobación de los accionistas, y dependerá, entre otras cosas, de sus ingresos, la situación financiera, los requerimientos de capital, el nivel de endeudamiento, las restricciones legales y contractuales que se apliquen al pago de dividendos y otras consideraciones que los accionistas y que los directores estimen relevantes.

Resultados No Asignados por primera adopción de NIIF


De acuerdo a lo dispuesto por la RG 609/12 de la CNV, los resultados no asignados positivos al 30 de junio de 2015 por la adopción de las NIIF se reasignaron a una Reserva Especial, la cual fue aprobada por la Asamblea de Accionistas de fecha 14 de septiembre de 2015, en la cual se consideraron los estados financieros individuales y separados correspondientes finalizados el 30 de junio de 2015.

La Reserva Especial solo podrá ser desafectada para su capitalización o para absorber eventuales saldos negativos de la cuenta "Resultados no asignados".

Reserva Legal

En virtud de lo establecido por el artículo 70 de la Ley de Sociedades Comerciales N.º 19.550 toda sociedad debe destinar el 5% de las ganancias netas de cada año a una reserva legal hasta alcanzar el 20% de su capital social ajustado.

Véase nuestro informe de fecha 8 de septiembre de 2021
PRICE WATERHOUSE & Co. S.R.L.


(Socio)
C.P.C.E. Prov. Bs. As. T° 1 - F° 33 - Leg. 33
Dr. Gabriel M. Perrone
Contador Público (UCA)
C.P.C.E. Prov. Bs. As. T° 153 - F° 90 - Leg. 39710-5
CUIT: 20-16976548-1


Abogado Alberto Antonio
Romano
Comisión Fiscalizadora


Marcelo Adolfo Carrique
Presidente

RIZOBACTER ARGENTINA S.A.**NOTAS A LOS ESTADOS FINANCIEROS SEPARADOS**

Correspondiente al ejercicio iniciado el 1° de julio de 2020 y finalizado el 30 de junio 2021, presentado en forma comparativa (valores en miles de pesos)

30. Activos gravados y bienes de disponibilidad restringida

Los activos gravados y bienes de disponibilidad restringida al 30 de junio de 2021 se detallan en el siguiente cuadro:

Detalle	Valor del activo S/ revalúo	Tipo de deuda	Monto de la deuda	Tipo de restricción
Equipos informáticos	9.561	Comercial	25.427	Leasing
Rodados	7.538	Bancaria	1.142	Leasing
Maquinarias y equipos	12.565	Bancaria	344	Leasing
Compass Latam y Odisea	1.531.520	Financiera	95.720	Garantía prendaria e hipotecaria (a)
Allaria Ledesma y Cía	629.472	Financiera	839.950	Bonos (b)
Cohen S.A.	75.488	Financiera	107.081	Bonos (c)
Total	2.266.144		1.069.664	

a) En el mes de abril de 2019 la sociedad emitió Obligaciones Negociables por un valor de USD 16.000.000, garantizando su cumplimiento mediante una hipoteca de primer grado de activos inmobiliarios de igual valor y una prenda sobre las acciones que representan el 10% de la tenencia de Rasa Holding LLC en el capital social de Rizobacter Argentina S.A. A la fecha de emisión de los presentes Estados Financieros, las Obligaciones Negociables se encuentran canceladas y las garantías liberadas.

b) A fin de garantizar el fiel cumplimiento de las obligaciones asumidas a partir del préstamo suscripto con Allaria Ledesma & Cía. incluido en la nota 19, la Sociedad entregó en caución bonos del tesoro americano valuados al 30 de junio de 2021 en un importe de \$ 629.472 (en miles de pesos).

c) A fin de garantizar el fiel cumplimiento de las obligaciones asumidas a partir del préstamo suscripto con Cohen S.A. incluido en la nota 19.b), la Sociedad entregó en caución bonos del tesoro americano valuados al 30 de junio de 2021 en un importe de \$ 75.488 (en miles de pesos).

31. Gestión del riesgo financiero**(a) Factores de riesgo financiero**

Las actividades de la Sociedad lo exponen a diversos riesgos financieros: riesgo de mercado (incluyendo el riesgo de cambio, riesgo valor razonable y de flujo de fondos por tasa de interés y riesgos de precios), riesgo de créditos y riesgo de liquidez.

La gestión de riesgo se lleva cabo por la Gerencia de Administración y Finanzas bajo políticas aprobadas por el Directorio. La Gerencia identifica, evalúa y cubre los riesgos financieros en colaboración con las unidades operativas de la Sociedad. El programa de administración de riesgo financiero se focaliza en la imprevisibilidad de los mercados financieros y procura reducir los potenciales efectos adversos en el rendimiento financiero.

(i) Riesgo de mercado

La Sociedad está expuesto a riesgo de tipo de cambio derivado de exposiciones a distintas divisas, principalmente respecto al dólar estadounidense y al euro. El riesgo surge de transacciones comerciales y financieras, por lo que variaciones en el tipo de cambio podrían repercutir de manera negativa/positiva en la situación patrimonial y económica de la empresa.

La siguiente tabla muestra la exposición monetaria de los instrumentos financieros denominados en una moneda extranjera.

(Importe en pesos)	30/06/2021		
	Exposición monetaria neta activa (pasiva)		
	U\$S	EU\$	Total
Activo	8.497.593	167.743	8.665.336
Pasivo	(9.627.040)	(117.026)	(9.744.066)
Total	(1.129.447)	50.717	(1.078.730)

Véase nuestro informe de fecha 8 de septiembre de 2021
PRICE WATERHOUSE & Co. S.R.L.

(Socio)
C.P.C.E. Prov. Bs. As. T° 1 - F° 33 - Leg. 33

Dr. Gabriel M. Perrone

Contador Público (UCA)

C.P.C.E. Prov. Bs. As. T° 153 - F° 90 - Leg. 39710-5
CUIT: 20-16976548-1



Abogado Alberto Antonio
Romano
Comisión Fiscalizadora



Marcelo Adolfo Carrique
Presidente

RIZOBACTER ARGENTINA S.A.**NOTAS A LOS ESTADOS FINANCIEROS SEPARADOS**

Correspondiente al ejercicio iniciado el 1° de julio de 2020 y finalizado el 30 de junio 2021, presentado en forma comparativa (valores en miles de pesos)

31. Gestión del riesgo financiero (Cont.)**(a) Factores de riesgo financiero (Cont.)****(i) Riesgo de mercado (Cont.)**

(Importe en pesos)	30/06/2020		
	Exposición monetaria neta activa (pasiva)		
	U\$S	EU\$	Total
Activo	5.093.784	140.119	5.233.903
Pasivo	(10.693.411)	(100.015)	(10.793.426)
Total	(5.599.627)	40.104	(5.559.523)

U\$S - Dólares estadounidenses

EU\$ - Euros

Considerando únicamente esta exposición monetaria neta al 30 de junio 2021, si el peso argentino se fortaleciera o debilitara frente a las diferentes monedas extranjeras, con el resto de las variables constantes, implicaría un impacto positivo o negativo en los resultados integrales como consecuencia de las ganancias o pérdidas por tipo de cambio, variaciones que serían provocadas, principalmente, por los créditos por venta en moneda extranjera y las deudas bancarias y financieras en moneda extranjera. La Sociedad estima que el impacto neto del efecto de los derivados de moneda de un movimiento de un 30% favorable/desfavorable de los principales tipos de cambio (manteniendo el resto de las variables constantes) arrojarían los siguientes resultados:

Variación del tipo de cambio	(-) 30%	(+) 30%
Impacto en resultados	323.619	(323.619)

La Sociedad registra Créditos por ventas en moneda extranjera por operaciones de venta, por el valor de \$3.904.299 y \$2.468.183 en miles de pesos, al 30 de junio de 2021 y 2020, respectivamente, para los cuales existe un riesgo de exposición al tipo de cambio que podría repercutir de manera negativa/positiva en la situación patrimonial y económica de la empresa.

Adicionalmente, la Sociedad se encuentra expuesta a la variación de tasas de cambio derivado de las inversiones netas en negocios en el extranjero, y aplica contabilidad de cobertura del riesgo de tasa de cambio de sus respectivas monedas funcionales, designando una relación de cobertura entre las diferencias de cambio que surgen entre la moneda funcional de las inversiones en el extranjero y la moneda funcional de la controlante. Los importes acumulados reconocidos en otro resultado integral que surjan de la conversión de las inversiones extranjeras se reclasifican de patrimonio a resultados.


Riesgos asociados con tasas de interés en los flujos de efectivo y en el valor razonable

La Sociedad gestiona su exposición a la volatilidad de las tasas de interés a través de alternativas financieras. Los préstamos tomados a tasa variable exponen a la Sociedad al riesgo de incremento de los gastos por intereses en el caso de aumento en el mercado de las tasas de interés, mientras que los préstamos tomados a tasa fija exponen a la Sociedad a una variación en su valor razonable. La política general de la Sociedad es mantener un adecuado equilibrio entre los instrumentos expuestos a tasa fija y a tasa variable, excluyendo los documentos descontados y los descubiertos bancarios, que pueda ser modificado considerando las condiciones de mercado de largo plazo.

Estos pasivos se encuentran compuestos por préstamos con entidades financieras de primera línea a corto y largo plazo en su mayoría con tasa fija, además de obligaciones negociables a tasa fija.

La Sociedad ha obtenido financiamiento mediante préstamos a corto plazo y largo plazo cuyo vencimiento se efectivizan en tiempo y forma. Opera principalmente con préstamos sindicados, obligaciones negociables, créditos bancarios de sola firma prendarios, leasing, prefinanciación de exportaciones, financiación de importaciones, y descuento de cheques.

Véase nuestro informe de fecha 8 de septiembre de 2021
PRICE WATERHOUSE & Co. S.R.L.


(Socio)
C.P.C.E. Prov. Bs. As. T° 1 - F° 33 - Leg. 33
Dr. Gabriel M. Perrone
Contador Público (UCA)
C.P.C.E. Prov. Bs. As. T° 153 - F° 90 - Leg. 39710-5
CUIT: 20-16976548-1


Abogado Alberto Antonio
Romano
Comisión Fiscalizadora


Marcelo Adolfo Carrique
Presidente

RIZOBACTER ARGENTINA S.A.**NOTAS A LOS ESTADOS FINANCIEROS SEPARADOS**

Correspondiente al ejercicio iniciado el 1° de julio de 2020 y finalizado el 30 de junio 2021, presentado en forma comparativa (valores en miles de pesos)

31. Gestión del riesgo financiero (Cont.)**(a) Factores de riesgo financiero (Cont.)****(i) Riesgo de mercado (Cont.)**

A continuación, se expone la composición de deudas de la Sociedad convertida a pesos al 30 de junio de 2021.

Tipo de Deuda	Tasa de Interés	Denominada en miles de pesos	Denominada en miles de dólares	Total	Porcentaje	
Corto plazo	Fija	1.705.607	3.065.456	4.771.063	99,01%	
	Variable	47.500	-	47.500	0,99%	
Total corto plazo		1.753.107	3.065.456	4.818.563		56%
Largo plazo	Fija	-	3.720.195	3.720.195	100,00%	
	Variable	-	-	-	0,00%	
Total largo plazo		-	3.720.195	3.720.195		44%

Considerando que las deudas bancarias y financieras a tasa variable no son significativas, una disminución o aumento en las tasas de interés no implicaría un impacto material.

(ii) Riesgo de crédito

El riesgo crediticio de la Sociedad se origina principalmente en el efectivo y equivalente y en las cuentas a cobrar comerciales con clientes.

Para mitigar el riesgo originado por el efectivo y equivalente, la Sociedad opera con instituciones financieras de alta calidad crediticia y con instrumentos financieros de bajo riesgo.

Respecto a la cartera de clientes de la Sociedad, la misma esta diversificada entre distribuidores, semilleros, principales multinacionales del sector agrícola y productores.

Todos los clientes están sujetos a las políticas de crédito, procedimientos y controles establecidos por la Sociedad. Los límites de créditos son establecidos en base a una calificación interna, la cual considera el análisis de la situación económica y financiera del cliente, su comportamiento pasado y el concepto general que posee.

Regularmente se realizan controles de la utilización del límite de crédito. La Sociedad cuenta con un seguro de crédito con la compañía Insur SRL que analiza periódicamente nuestra cartera de clientes y actualmente cubre aproximadamente el 50% de la misma.

Para la determinación de las pérdidas crediticias esperadas, de acuerdo con la NIIF 9, la Gerencia reconoce las pérdidas para toda la vida del instrumento aplicando una tasa de incobrabilidad (basada en la incobrabilidad histórica ajustada por las condiciones macroeconómicas actuales y proyectadas) a la totalidad de sus cuentas por cobrar comerciales. El análisis se realiza mediante la utilización de una matriz de provisiones basada en la antigüedad de los saldos, incluyendo aquellas que no están vencidas al cierre.

30/06/2021	Corriente	Vencido a mas de 15 días	Vencido a mas de 30 días	Vencido a mas de 60 días	Vencido a mas de 90 días	Vencido a mas de 120 días	Vencido a mas de 180 días	Vencido a mas de 365 días	Total
Tasa de pérdida esperada	0,25%	0,25%	0,25%	0,29%	0,30%	0,41%	0,25%	100,00%	
Créditos por ventas	3.159.135	184.238	81.405	230.892	113.934	92.442	72.927	136.918	4.071.891
Previsión deudores incobrables	7.820	456	202	668	347	383	183	136.918	146.977

Véase nuestro informe de fecha 8 de septiembre de 2021
PRICE WATERHOUSE & Co. S.R.L.

(Socio)
C.P.C.E. Prov. Bs. As. T° 1 - F° 33 - Leg. 33

Dr. Gabriel M. Perrone
Contador Público (UCA)

C.P.C.E. Prov. Bs. As. T° 153 - F° 90 - Leg. 39710-5
CUIT: 20-16976548-1



Abogado Alberto Antonio Romano
Comisión Fiscalizadora



Marcelo Adolfo Carrique
Presidente

RIZOBACTER ARGENTINA S.A.**NOTAS A LOS ESTADOS FINANCIEROS SEPARADOS**

Correspondiente al ejercicio iniciado el 1° de julio de 2020 y finalizado el 30 de junio 2021, presentado en forma comparativa (valores en miles de pesos)

31. Gestión del riesgo financiero (Cont.)**(a) Factores de riesgo financiero (Cont.)****(ii) Riesgo de crédito (Cont.)**

La variación de la previsión para deudores incobrables se expone a continuación:

(a) Ejercicio finalizado el 30 de junio de 2021

Descripción	Saldos al inicio	Aumentos	Utilizaciones	Ajuste por inflación / revaluación	Recuperos	Saldos al cierre
Previsión para deudores incobrables	85.223	112.706	(14.948)	(29.724)	(6.280)	146.977

(b) Ejercicio finalizado el 30 de junio de 2020

Descripción	Saldos al inicio	Aumentos	Utilizaciones	Ajuste por inflación	Recuperos	Saldos al cierre
Previsión para deudores incobrables	97.531	18.560	-	(29.576)	(1.292)	85.223

(iii) Riesgo de liquidez


La Dirección mantiene suficiente efectivo y facilidades crediticias para financiar niveles normales de operaciones y monitorea los pronósticos de liquidez de las reservas de la Sociedad en función de los flujos de caja esperados. La proyección del flujo de efectivos de la Sociedad es llevada a cabo por la Gerencia de Administración y Finanzas, la cual realiza un seguimiento de las necesidades de liquidez de la Sociedad con el fin de asegurar que cuenta con suficientes recursos para cumplir las necesidades operativas. Estas proyecciones tienen en cuenta los planes de financiación de deuda de la Sociedad el cumplimiento con los objetivos internos, y, en caso de ser de aplicación, los requisitos regulatorios y legales externos o internos.

El siguiente cuadro resume en Grupos de vencimiento pertinentes basado en el período remanente las deudas bancarias y financieras a la fecha del Estado de Situación Financiera, con respecto a la fecha de vencimiento establecida por contrato. Las cifras expuestas en la tabla son los flujos contractuales no descontados de fondos.

	Menos de 3 meses	Entre 3 meses y 1 año	Más de 1 año
Al 30 de junio de 2021			
Deudas bancarias y financieras	2.061.895	3.159.578	4.078.940
Deudas financieras con partes relacionadas	3.465	782.951	-
Pasivos por arrendamiento	28.648	33.777	16.809
Deudas comerciales y otras cuentas por pagar (1)	878.823	745.092	31.298
Deudas comerciales con partes relacionadas	640.248	704.837	30
Total al 30 de junio de 2021	3.613.079	5.426.235	4.127.077
Al 30 de junio de 2020			
Deudas bancarias y financieras	3.508.821	2.986.670	2.393.006
Deudas financieras con partes relacionadas	79.330	786.673	-
Pasivos por arrendamiento	20.789	46.576	32.379
Deudas comerciales y otras cuentas por pagar (1)	1.146.308	2.099.381	18.505
Deudas comerciales con partes relacionadas	1.437.025	219.681	5
Total al 30 de junio de 2020	6.192.273	6.138.981	2.443.895

(1) El análisis de vencimientos aplica sólo a los instrumentos financieros y por lo tanto los pasivos no financieros no están incluidos.

Véase nuestro informe de fecha 8 de septiembre de 2021
PRICE WATERHOUSE & Co. S.R.L.


(Socio)
C.P.C.E. Prov. Bs. As. T° 1 - F° 33 - Leg. 33
Dr. Gabriel M. Perrone
Contador Público (UCA)
C.P.C.E. Prov. Bs. As. T° 153 - F° 90 - Leg. 39710-5
CUIT: 20-16976548-1


Abogado Alberto Antonio
Romano
Comisión Fiscalizadora


Marcelo Adolfo Carrique
Presidente

RIZOBACTER ARGENTINA S.A.**NOTAS A LOS ESTADOS FINANCIEROS SEPARADOS**

Correspondiente al ejercicio iniciado el 1° de julio de 2020 y finalizado el 30 de junio 2021, presentado en forma comparativa (valores en miles de pesos)

31. Gestión del riesgo financiero (Cont.)**(a) Factores de riesgo financiero (Cont.)****(iii) Riesgo de liquidez (Cont.)**

La Sociedad cuenta al 30 de junio de 2021 con las provisiones necesarias para hacer frente a sus egresos operativos. La Sociedad posee líneas ociosas en Bancos públicos y privados que le permitirían, en caso de ser necesario, acceder a fondeo para hacer frente a los compromisos de deuda.

(a) Gestión del Capital.

Los objetivos de la Sociedad a la hora de gestionar el capital son salvaguardar la capacidad del mismo, mantener una estructura óptima, para reducir el costo financiero y de esa manera contribuir al rendimiento del capital invertido.

La Sociedad monitorea el rendimiento del capital en base a índices de rendimiento sobre capital invertido y rendimiento sobre activos, a su vez, se utiliza el índice de apalancamiento con el fin de analizar la evolución de la exposición del capital propio.

La Sociedad no está sujeta a requerimientos externos de capital.

(b) Instrumentos financieros por categoría y nivel de jerarquía de valor razonable


Los siguientes cuadros muestran, para los activos y pasivos financieros registrados al 30 de junio de 2021 y 2020, la información adicional requerida por la NIIF 7 y el detalle de ganancias y pérdidas por categoría de instrumento financiero, de acuerdo a las categorías establecidas en la NIIF 9.

Al 30 de junio de 2021	Costo amortizado	Valor razonable con cambios en resultados
(1) Activos según Estado de Situación Financiera		
Créditos por venta y otras cuentas por cobrar	4.613.348	-
Créditos por venta y otras cuentas por cobrar con partes relacionadas	4.826.743	-
Otros activos financieros	128	887.357
Efectivo y equivalentes de efectivo	531.638	1.179.651
Total	9.971.857	2.067.008

Al 30 de junio de 2020	Costo amortizado	Valor razonable con cambios en resultados
(1) Activos según Estado de Situación Financiera		
Créditos por venta y otras cuentas por cobrar	5.216.668	-
Créditos por venta y otras cuentas por cobrar con partes relacionadas	3.172.648	-
Otros activos financieros	192	1.296.406
Efectivo y equivalentes de efectivo	166.897	1.607.368
Total	8.556.405	2.903.774

(1) No incluyen adelantos, créditos impositivos ni gastos pagados por adelantado

Véase nuestro informe de fecha 8 de septiembre de 2021
PRICE WATERHOUSE & Co. S.R.L.


(Socio)
C.P.C.E. Prov. Bs. As. T° 1 - F° 33 - Leg. 33

Dr. Gabriel M. Perrone
Contador Público (UCA)
C.P.C.E. Prov. Bs. As. T° 153 - F° 90 - Leg. 39710-5
CUIT: 20-16976548-1


Abogado Alberto Antonio
Romano
Comisión Fiscalizadora


Marcelo Adolfo Carrique
Presidente

RIZOBACTER ARGENTINA S.A.**NOTAS A LOS ESTADOS FINANCIEROS SEPARADOS**

Correspondiente al ejercicio iniciado el 1° de julio de 2020 y finalizado el 30 de junio 2021, presentado en forma comparativa (valores en miles de pesos)

31. Gestión del riesgo financiero (Cont.)**(a) Factores de riesgo financiero (Cont.)****(iii) Riesgo de liquidez (Cont.)****(b) Instrumentos financieros por categoría y nivel de jerarquía de valor razonable (Cont.)**

Al 30 de junio de 2021	Costo amortizado
<i>(1) Pasivos según Estado de Situación Financiera</i>	
Deudas comerciales y otras cuentas por pagar	1.566.159
Deudas comerciales y otras cuentas por pagar con partes relacionadas	1.345.115
Remuneraciones y cargas sociales	238.891
Remuneraciones y cargas sociales con partes relacionadas	40.851
Pasivos por arrendamiento	61.829
Deudas bancarias y financieras	8.538.758
Deudas bancarias y financieras con partes relacionadas	769.981
Total	12.561.584

Al 30 de junio de 2020	Costo amortizado
<i>(1) Pasivos según Estado de Situación Financiera</i>	
Deudas comerciales y otras cuentas por pagar	3.147.095
Deudas comerciales y otras cuentas por pagar con partes relacionadas	1.656.711
Remuneraciones y cargas sociales	245.591
Remuneraciones y cargas sociales con partes relacionadas	147.732
Deudas bancarias y financieras	8.237.597
Deudas bancarias y financieras con partes relacionadas	864.240
Total	14.298.966

(1) Solo incluye pasivos financieros alcanzados por la NIIF 7.

Valor razonable por jerarquía


Según los requerimientos de la NIIF 7, la Sociedad categoriza cada una de las clases de instrumentos financieros valuados a valor razonable en el Estado de Situación Financiera en tres niveles, dependiendo de la relevancia del juicio asociado a las premisas utilizadas para la medición del valor razonable.

Nivel 1 comprende activos y pasivos financieros cuyos valores razonables han sido determinados con referencia a precios de cotización (sin ajustar) en mercados activos para iguales activos y pasivos idénticos.

Nivel 2 comprende datos distintos a los precios de cotización incluidos dentro del Nivel 1, que sean observables para el activo o el pasivo, tanto directamente (esto es, precios), como indirectamente (esto es, derivado de los precios)

Nivel 3 comprende instrumentos financieros para los cuales las premisas utilizadas en la estimación del valor razonable no están basadas en información observable en el mercado.

Véase nuestro informe de fecha 8 de septiembre de 2021
PRICE WATERHOUSE & Co. S.R.L.


(Socio)
C.P.C.E. Prov. Bs. As. T° 1 - F° 33 - Leg. 33
Dr. Gabriel M. Perrone
Contador Público (UCA)
C.P.C.E. Prov. Bs. As. T° 153 - F° 90 - Leg. 39710-5
CUIT: 20-16976548-1


Abogado Alberto Antonio
Romano
Comisión Fiscalizadora


Marcelo Adolfo Carrique
Presidente

RIZOBACTER ARGENTINA S.A.**NOTAS A LOS ESTADOS FINANCIEROS SEPARADOS**

Correspondiente al ejercicio iniciado el 1° de julio de 2020 y finalizado el 30 de junio 2021, presentado en forma comparativa (valores en miles de pesos)

31. Gestión del riesgo financiero (Cont.)**(a) Factores de riesgo financiero (Cont.)****(iii) Riesgo de liquidez (Cont.)****(b) Instrumentos financieros por categoría y nivel de jerarquía de valor razonable (Cont.)****Medición hecha a valor razonable al 30 de junio de 2021**

Descripción	Nivel 1	Nivel 2
Activos financieros al valor razonable con cambios en resultados		
Otros activos financieros	816.687	70.670
Fondos comunes de inversión	1.179.651	-
Total	1.996.338	70.670

Medición hecha a valor razonable al 30 de junio de 2020

Descripción	Nivel 1	Nivel 2
Activos financieros al valor razonable con cambios en resultados		
Otros activos financieros	1.281.966	14.440
Fondos comunes de inversión	1.607.368	-
Total	2.889.334	14.440

Estimación del valor razonable

El valor razonable de los instrumentos financieros que se negocian en mercados activos se basa en los precios de cotización de mercado a la fecha de balance. Un mercado se considera activo cuando los precios de cotización están fáciles y regularmente disponibles a través de una bolsa, intermediarios financieros, institución sectorial, servicio de precios u organismo regulador, y esos precios reflejan transacciones de mercado reales que se producen regularmente, entre partes que actúan en condiciones de independencia mutua. El precio de cotización de mercado usado para los activos financieros mantenidos por la Sociedad es el precio corriente ofrecido. Estos instrumentos se incluyen en el Nivel 1. Los instrumentos incluidos en el Nivel 1 comprenden las inversiones en acciones del índice Merval.

No se realizaron transferencias entre niveles durante el ejercicio.

32. Cumplimiento de las Disposiciones de la RG N.º 629/2014 CNV

En cumplimiento de la Resolución General N.º 629/2014 y su complementaria N.º 632/2014 de la Comisión Nacional de Valores (CNV), informamos que los libros de comercio, los libros societarios, y los registros contables, como así la documentación respaldatoria se encuentran en la sede inscripta de Avda. Dr. Arturo Frondizi N.º 1150 - Parque Industrial, Pergamino, Provincia de Buenos Aires.

33. Contexto económico en que opera la sociedad


La Sociedad opera en un contexto económico complejo, cuyas variables principales han tenido recientemente una fuerte volatilidad, tanto en el ámbito nacional como internacional.

La irrupción de la pandemia en marzo de 2020 originada por el Covid-19 ha generado consecuencias significativas a nivel global. La mayoría de los países del mundo lanzaron una serie de condicionamientos nunca antes vistos. Las distintas medidas de restricciones sanitarias impuestas fueron generando, en mayor o menor medida, un impacto casi inmediato en las economías, que vieron caer sus indicadores de producción y actividad rápidamente. Como respuesta, la mayoría de los gobiernos implementaron paquetes de ayuda fiscal para sostener el ingreso de parte de la población y reducir los riesgos de ruptura en las cadenas de pago, evitando crisis financieras y económicas, así como quiebras de empresas. Argentina no fue la excepción, con el Gobierno tomando acciones ni bien la pandemia fuera declarada.

La economía argentina se encontraba en un proceso recesivo y la irrupción de la pandemia en marzo de 2020 complejizó dicho escenario. Los principales indicadores en nuestro país son:

- La caída del PBI para 2020 en términos interanuales fue del 9,9% pero se espera para el 2021 una recuperación del 5,5%.
- La inflación acumulada en el ejercicio finalizado el 30 de junio del 2021 es de 50,20%.
- Entre el 1° de julio de 2020 y el 30 de junio del 2021, el peso se depreció 35,79% frente al dólar estadounidense, de acuerdo con el tipo de cambio del Banco de la Nación Argentina.
- La autoridad monetaria impuso mayores restricciones cambiarias, las cuales afectan también el valor de la moneda extranjera en mercados alternativos existentes para ciertas transacciones cambiarias restringidas en el mercado oficial.

Véase nuestro informe de fecha 8 de septiembre de 2021
PRICE WATERHOUSE & Co. S.R.L.


(Socio)
C.P.C.E. Prov. Bs. As. T° 1 - F° 33 - Leg. 33
Dr. Gabriel M. Perrone
Contador Público (UCA)
C.P.C.E. Prov. Bs. As. T° 153 - F° 90 - Leg. 39710-5
CUIT: 20-16976548-1


Abogado Alberto Antonio
Romano
Comisión Fiscalizadora


Marcelo Adolfo Carrique
Presidente

RIZOBACTER ARGENTINA S.A.

NOTAS A LOS ESTADOS FINANCIEROS SEPARADOS

Correspondiente al ejercicio iniciado el 1° de julio de 2020 y finalizado el 30 de junio 2021, presentado en forma comparativa (valores en miles de pesos)

33. Contexto económico en que opera la sociedad (Cont.)

Estas medidas tendientes a restringir el acceso al mercado cambiario a fin de contener la demanda de dólares implican la solicitud de autorización previa del Banco Central de la República Argentina para ciertas transacciones, siendo de aplicación para la Sociedad las siguientes:

- El pago de dividendos y utilidades a no residentes
- El pago de préstamos financieros otorgados por no residentes: aquellas empresas que registren vencimientos de capital programados entre el 15/10/2020 y el 31/03/2021 deberán presentar un programa de refinanciación del capital no menor al 60%, con un nuevo endeudamiento externo con una vida promedio de 2 años, permitiéndoles adquirir solamente el equivalente al 40% de los compromisos de capital acordados
- El pago de importación de bienes al exterior

Adicionalmente, el régimen cambiario ya determinaba como obligatorio el ingreso y liquidación a moneda nacional de los fondos obtenidos como resultados de las siguientes operaciones y conceptos:

- Exportaciones de bienes y servicios
- Cobros de prefinanciaciones, anticipos y post-financiaciones de exportación de bienes
- Exportaciones de servicios
- Enajenación de activos no financieros no producidos
- Enajenación de activos externos

Estas restricciones cambiarias, o las que se dicten en el futuro, podrían afectar la capacidad de la Sociedad para acceder al Mercado Único y Libre de Cambios (MULC) para adquirir las divisas necesarias para hacer frente a sus obligaciones financieras. Los activos y pasivos en moneda extranjera al 30 de junio de 2021 han sido valuados considerando las cotizaciones vigentes en el MULC.

Adicionalmente, el Gobierno lanzó en el mes de octubre de 2020 un paquete de medidas para contribuir al desarrollo de bienes exportables y promover el mercado interno y la industria de la construcción. Las principales medidas aplicables a la Sociedad son:

- Reducción de los derechos de exportación de los bienes finales industriales a 0% y de los insumos elaborados industriales al 3%.
- Aumento de los reintegros de exportación

El contexto de volatilidad e incertidumbre continúa a la fecha de emisión de los presentes estados financieros.

La Dirección de la Sociedad monitorea permanentemente la evolución de las variables que afectan su negocio, para definir su curso de acción e identificar los potenciales impactos sobre su situación patrimonial y financiera. Los estados financieros de la Sociedad deben ser leídos a la luz de estas circunstancias.

34. Plan de incentivos basados en acciones

El 7 de agosto de 2019, el Directorio de Bioceres S.A., previa aprobación de su Asamblea de accionistas decidió otorgar y emitir 144.000 acciones ordinarias a ciertos directivos de Rizobacter Argentina S.A. El método de liquidación de este incentivo se realizó a través de instrumentos de patrimonio donde Bioceres S.A. entregó en forma directa las acciones a los beneficiarios. El valor razonable a la fecha de concesión se determinó en USD 5,53 por acción de Bioceres S.A. Para la determinación del valor razonable no se consideraron dividendos esperados ni otras características del instrumento del patrimonio concebido.

De acuerdo con la política de compensaciones definida por Bioceres Crop Solutions Corp., ciertos directivos de la Compañía tienen la opción de elegir el cobro del incentivo anual en efectivo o en acciones que la sociedad controlante les entrega en forma directa. El incentivo es por hasta cinco veces el sueldo mensual de cada uno y se incrementa en US\$30.000 en el caso de que se elija recibir el incentivo en forma de acciones. Por el cumplimiento de las metas previstas para el ejercicio finalizado el 30 de junio de 2021, los beneficiarios han hecho uso de la opción de liquidación del incentivo mediante instrumentos de patrimonio. La mitad del incentivo en acciones se otorga al cumplimiento de las metas y el otro 50% a los 12 meses.

Los gastos asociados a los planes de incentivos basado en acciones se incluyen en resultados dentro de "Personal" y son liquidados mediante instrumentos de patrimonio por un monto total de \$39.503 (expresado en miles de pesos) y \$94.025 (expresado en miles de pesos), al 30 de junio 2021 y 2020, respectivamente.

Véase nuestro informe de fecha 8 de septiembre de 2021
PRICE WATERHOUSE & Co. S.R.L.

(Socio)
C.P.C.E. Prov. Bs. As. T° 1 - F° 33 - Leg. 33

Dr. Gabriel M. Perrone
Contador Público (UCA)

C.P.C.E. Prov. Bs. As. T° 153 - F° 90 - Leg. 39710-5
CUIT: 20-16976548-1

Abogado Alberto Antonio
Romano
Comisión Fiscalizadora

Marcelo Adolfo Carrique
Presidente

RIZOBACTER ARGENTINA S.A.

NOTAS A LOS ESTADOS FINANCIEROS SEPARADOS

Correspondiente al ejercicio iniciado el 1° de julio de 2020 y finalizado el 30 de junio 2021, presentado en forma comparativa (valores en miles de pesos)

35. Impacto del COVID-19 en las operaciones de la Compañía

Durante los ejercicios cerrados el 30 de junio de 2020 y 30 de junio de 2021, la compañía ha desarrollado sus operaciones bajo las desafiantes circunstancias derivadas de la pandemia declarada por la Organización Mundial de la Salud en marzo de 2020, a raíz del virus Covid-19.

La pandemia continúa generando consecuencias en los negocios y actividades económicas a nivel global y local.

En Argentina, las medidas tomadas por el Gobierno Nacional para contener la propagación del virus, incluyeron entre otros, el cierre de fronteras y el aislamiento obligatorio de la población junto con el cese de actividades comerciales no esenciales por un período prolongado de tiempo, con variantes según la región del país. En particular, las operaciones de la Sociedad continuaron normalmente, por desarrollar actividades encuadradas como esenciales.

Con el objetivo de ayudar a paliar los impactos económicos de la pandemia en las empresas, el Estado Nacional lanzó una serie de medidas de asistencia financiera. Entre ellas, la compañía ha accedido por única vez, al Programa de Asistencia de Emergencia al Trabajo y la Producción (ATP) por el cual el Estado se ha hecho cargo de una porción del costo salarial y ha permitido la reducción/postergación del pago de ciertas cargas sociales.

A pesar del contexto actual, la Compañía no ha sufrido impactos significativos en los resultados del ejercicio como consecuencia de la pandemia.

El alcance final del brote de Coronavirus y su impacto en la economía global y del país es desconocido. Por lo tanto, no puede cuantificarse razonablemente en qué medida el Coronavirus y sus consecuencias en la economía afectarán a futuro el negocio de la Compañía y los resultados de sus operaciones.

El Directorio está monitoreando de cerca la situación y tomando todas las medidas necesarias a su alcance para preservar la vida humana y la operación de la compañía.

36. Hechos posteriores a la fecha de balance

Con fecha 5 de julio de 2021 se realizó el pago de la última cuota de amortización de capital y servicios de interés de la Serie I y Serie II de las Obligaciones Negociables emitidas bajo Oferta Privada.

Con fecha 31 de agosto de 2021 la Sociedad colocó en forma pública, la serie VI, Clase A y B de Obligaciones Negociables no garantizadas, no convertibles en acciones, en el marco de la Ley N° 23.576 de Obligaciones Negociables y complementarias, por un valor nominal total de U\$S 16.145.699, conforme se detalla a continuación:

Serie A

Monto de la emisión: U\$S 12.717.475

Tasa aplicable: 3,75% nominal anual

Fecha de vencimiento: 7 de marzo de 2023

Serie B


Monto de la emisión: U\$S 3.428.224

Tasa aplicable: 5,25 % nominal anual

Fecha de vencimiento: 7 de septiembre de 2024

No se han producido otros hechos, situaciones o circunstancias con posterioridad al 30 de junio de 2021 que no sean de público conocimiento, que incidan o puedan incidir significativamente sobre la situación patrimonial, económica o financiera de la Sociedad.

Véase nuestro informe de fecha 8 de septiembre de 2021
PRICE WATERHOUSE & Co. S.R.L.


(Socio)
C.P.C.E. Prov. Bs. As. T° 1 - F° 33 - Leg. 33
Dr. Gabriel M. Perrone
Contador Público (UCA)
C.P.C.E. Prov. Bs. As. T° 153 - F° 90 - Leg. 39710-5
CUIT: 20-16976548-1


Abogado Alberto Antonio
Romano
Comisión Fiscalizadora


Marcelo Adolfo Carrique
Presidente