

GRUPO ALIMENTICIO S.A.

Balance de general al 30 de Abril de 2019

Estados Contables por el Ejercicio Anual N° 17 comprendido entre el 01 de Mayo de 2018 y el 30 de Abril de 2019

Expresado en moneda homogénea del 30 de Abril de 2019, fecha de cierre del último ejercicio.

Denominación: **GRUPO ALIMENTICIO S.A.**

Domicilio legal : Córdoba 1438 1° B - Rosario

Domicilio fiscal : Presidente Perón 451 - Río Cuarto - Córdoba

C.U.I.T: **30-70802978-1**

Actividad Principal: Preparación y molienda de legumbres y cereales n.c.p. (excepto trigo)

Inscripción en el Registro Público del Estatuto o Contrato Social: T84 F°7209 N°398 de Comercio de las modificaciones:

Inscripción en la Inspección de Personas Jurídicas:

(a)

Denominación de la sociedad controlante:

Domicilio legal:

Actividad principal:

Participación de la sociedad controlante sobre el patrimonio:

Porcentaje de votos de la sociedad controlante: %

(b)

Información de los entes controlados en Nota N°

Composición del Capital

Acciones(c) cantidad	Tipo	Número de Votos que otorga c/u.	Suscripto \$	Integrado \$
120	Ordinarias	1	12000	12000

(a) Cuando el ente sea una sociedad controlada.

(b) Cuando el ente sea una sociedad controlante.

(c) Sustituir por el tipo de participación de que se trate, de incluir la información de significación sobre ésta.

INFORME DEL AUDITOR INDEPENDIENTE

Señores Directores de:
GRUPO ALIMENTICIO S.A.
C.U.I.T: 30-70802978-1
Domicilio Legal: Córdoba 1438 1° B - Rosario

Informe sobre los estados contables

He auditado los estados contables adjuntos de GRUPO ALIMENTICIO S.A. , que comprenden el estado de situación patrimonial al 30 de Abril de 2019, el estado de resultados, el estado de evolución del patrimonio neto y el estado de flujo de efectivo correspondientes al ejercicio económico terminado en dicha fecha, así como un resumen de las políticas contables significativas y otra información explicativa incluidas en las notas 2.1 a 2.15 y los anexos I a V.

Las cifras de los estados contables auditados son las siguientes:

ACTIVO	\$ 474,830,959.20
PASIVO	\$ 266,718,893.24
PATRIMONIO NETO	\$ 208,112,065.96
RESULTADO DEL EJERCICIO	\$ 53,335.490.59

Las cifras y otra información correspondientes al ejercicio económico terminado el 30 de Abril de 2018 son parte integrante de los estados contables mencionados precedentemente y se las presenta con el propósito de que se interpreten exclusivamente en relación con las cifras y con la información del ejercicio económico actual.

Responsabilidad de la dirección en relación con los estados contables

El Directorio es responsable de la preparación y presentación razonable de los estados contables adjuntos de conformidad con las normas contables profesionales argentinas, y del control interno que la dirección considere necesario para permitir la preparación de estados contables libres de incorrecciones significativas.

Responsabilidad del auditor

Mi responsabilidad consiste en expresar una opinión sobre los estados contables adjuntos basada en mi auditoría. He llevado a cabo mi examen de conformidad con las normas de auditoría establecidas en la Resolución Técnica N° 37 de la Federación Argentina de Consejos Profesionales de Ciencias Económicas. Dichas normas exigen que cumpla los requerimientos de ética, así como que planifique y ejecute la auditoría con el fin de obtener una seguridad razonable de que los estados contables están libres de incorrecciones significativas. Una auditoría conlleva la aplicación de procedimientos para obtener elementos de juicio sobre las cifras y la información presentadas en los estados contables. Los procedimientos seleccionados dependen del juicio del auditor, incluida la valoración de los riesgos de incorrecciones significativas en los estados contables. Al efectuar dichas valoraciones del riesgo, el auditor tiene en cuenta el control interno pertinente para la preparación y presentación razonable por parte de la entidad de los estados contables, con el fin de diseñar los procedimientos de auditoría que sean adecuados en función de las circunstancias y no con la finalidad de expresar una opinión sobre la eficacia del control interno de la entidad. Una auditoría también incluye la evaluación de la adecuación de las políticas contables aplicadas y de la razonabilidad de las estimaciones contables realizadas por el Directorio de la entidad, así como la evaluación de la presentación de los estados contables en su conjunto.

Considero que los elementos de juicio que he obtenido proporcionan una base suficiente y adecuada para mi opinión de auditoría.


Opinión

En mi opinión, los estados contables adjuntos presentan razonablemente, en todos sus aspectos significativos, la situación patrimonial de GRUPO ALIMENTICIO S.A. al 30 de Abril de 2019, así como sus resultados, la evolución de su patrimonio neto y el flujo de su efectivo correspondientes al ejercicio económico terminado en esa fecha, de conformidad con las normas contables profesionales argentinas.

Informe sobre otros requerimientos legales y reglamentarios

- Según surge de los registros contables de la entidad, el pasivo devengado al 30 de Abril de 2019 a favor del Sistema Integrado Previsional Argentino en concepto de aportes y contribuciones previsionales ascendía a \$ 439.304,84 y no era exigible a esa fecha .
- Según surge de los registros de la entidad, no existe pasivo devengado al 30 de Abril de 2019 a favor de la Administración Provincial de Impuestos de Santa Fe, en concepto de Ingresos Brutos .
- He aplicado los procedimientos sobre prevención de lavado de activos de origen delictivo y financiación del terrorismo previstos en la Resolución N° 420/11 de la Federación Argentina de Consejos Profesionales de Ciencias Económicas.

Rosario, 05 de Julio de 2019


OSWALDO M. SÁNCHEZ
Contador Público y Auditor U.N.R.C.
C.A.M. 201.19
M.E: 17.170



CONSEJO PROFESIONAL
DE CIENCIAS ECONOMICAS
DE LA PROVINCIA DE SANTA FE
CAMARA II

01703436/00606057

Rosario, 18/07/2019

EL CONSEJO PROFESIONAL DE CIENCIAS ECONÓMICAS DE LA PROVINCIA DE SANTA FE
CERTIFICA QUE LA FIRMA PROFESIONAL QUE ANTECEDE CONCUERDA CON LA DE
NUESTRO REGISTRO Y CORRESPONDE A

CUCHER OSVALDO ADRIAN
INSCRIPTO/A EN LA MATRÍCULA DE CONTADOR PUBLICO Nº 17170 Y QUE SE
HAN CUMPLIDO CON LAS LEYES NRO. 6854 y 12135.

LEGALIZACIÓN Nº 02346227

C.P.C.E. SANTA FE LEY 8738 Y 12135

Yanina Vanesa
Dra. CP. TOMASINI, YANINA VANESA

2346227



Consejo Profesional de Ciencias Económicas de la Provincia de Santa Fe - Cámara Segunda


Denominación de la Sociedad: GRUPO ALIMENTICIO S.A.

Número de Registro Público de Comercio: T84 F°7209 N°398

ESTADO DE SITUACION PATRIMONIAL AL 30/04/2019 EXPRESADO EN MONEDA DE CIERRE

Comparativo con el ejercicio anterior

	<u>30/04/2019</u>	<u>30/04/2018</u>
ACTIVO		
ACTIVO CORRIENTE		
Caja y Bancos (Nota 2.1)	31.445.330,29	40.929.814,20
Inversiones (Nota 2.2)	21.561.390,67	9.487.922,98
Créditos por Ventas (Nota 2.3)	42.855.601,60	32.657.871,16
Otros Créditos (Nota 2.4)	69.715.705,93	113.809.817,17
Otros Activos (Nota 2.5)	0,00	0,00
Bienes de Cambio (Nota 2.6)	55.672.110,24	32.269.898,20
<u>Total del Activo Corriente</u>	<u>221.250.138,72</u>	<u>229.155.323,72</u>
ACTIVO NO CORRIENTE		
Bienes de Uso (Anexo II)	146.103.270,78	72.735.449,70
Inversiones (Anexo V)	105.087.462,39	87.739.381,87
Otros Créditos (Nota 2.4)	0,00	0,00
Otros Activos (Nota 2.5)	0,00	4.390.590,34
Activos Intangibles	2.390.087,31	1.534.122,04
<u>Total Activo no Corriente</u>	<u>253.580.820,48</u>	<u>166.399.543,95</u>
<u>Total Activo</u>	<u>474.830.959,20</u>	<u>395.554.867,67</u>
PASIVO		
PASIVO CORRIENTE		
Deudas:		
Comerciales (Nota 2.7)	94.722.276,98	89.007.927,00
Bancarias (Nota 2.8)	38.496.355,98	57.722.780,23
Remuneraciones y Cargas Sociales (Nota 2.9)	3.033.493,86	3.901.533,26
Cargas Fiscales (Nota 2.10)	5.067.982,69	6.406.881,90
Anticipos de Clientes (Nota 2.11)	0,00	0,00
Otras Deudas (Nota 2.12)	6.446.372,30	91.439.008,85
Total Deudas:	147.766.481,81	248.478.131,25
<u>Total Pasivo Corriente</u>	<u>147.766.481,81</u>	<u>248.478.131,25</u>
PASIVO NO CORRIENTE		
Comerciales (Nota 2.7)	8.112.473,55	14.555.929,34
Deudas Bancarias (Nota 2.8)	201.430,36	
Cargas Fiscales (Nota 2.10)	0,00	14.074,10
Otras Deudas (Nota 2.12)	110.638.507,52	
<u>Total Pasivo No Corriente</u>	<u>118.952.411,43</u>	<u>14.570.003,44</u>
<u>Total Pasivo</u>	<u>266.718.893,24</u>	<u>263.048.134,69</u>
PATRIMONIO NETO		
Según Estado respectivo	208.112.065,96	132.506.732,98
<u>Total Pasivo + Patrimonio Neto</u>	<u>474.830.959,20</u>	<u>395.554.867,67</u>



M. ANTONIO CACHER
 Contador Público Matriculado UNAB.C.
 C.A.V.E. SId. 19
 M.P.: 17.170

Denominación de la Sociedad: GRUPO ALIMENTICIO S.A.
Número de Registro Público de Comercio: T84 F°7209 N°398


ESTADO DE RESULTADOS

Correspondiente al ejercicio finalizado el 30/04/2019

	<u>30/04/2019</u>
Ventas netas de bienes y servicios Mercado ver reexpresion anticipo	336,819,236.82
Ventas netas de bienes y servicios Mercado Externo	70,474,863.94
<u>Total ventas netas de bienes y servicios</u>	<u>407,294,100.76</u>
(-) Costo de los bienes vendidos y servicios prestados (Anexo III)	-245,804,374.67
(-) Gastos de Fabricación (Anexo I)	<u>-54,784,122.10</u>
<u>Ganancia Bruta</u>	106,705,603.99
Gastos de Comercialización (Anexo I)	-54,798,652.85
Gastos de Administración (Anexo I)	-10,070,476.83
Gastos Financieros (Anexo I)	-14,197,086.88
Resultados financieros y por tenencia incluyendo RECPAM (Nota 2.13)	-27,504,905.85
Otros Ingresos y Egresos (Nota 2.14)	<u>10,313,121.37</u>
<u>Resultado Operativo</u>	10,447,602.94
Rdo por actualización de participaciones societarias (Nota 2.15)	<u>45,560,963.62</u>
<u>Resultado no Operativo</u>	45,560,963.62
<u>Resultados Extraordinarios</u>	<u>0.00</u> 0.00
<u>Resultado antes del impuesto a las ganancias</u>	56,008,566.56
Impuesto a las ganancias (Nota 2.10)	<u>-2,673,075.97</u>
<u>Resultado del Ejercicio</u>	53,335,490.59


OSVALDIN MIRIAM ZUCHER
Contador Público U.N.R.C.
C.R. 18
N.º 17170

Véase mi informe del Auditor del 05/07/2019




Denominación de la Sociedad: Grupo Alimenticio S.A.


ESTADO DE FLUJO DE EFECTIVO (Método Indirecto)

Correspondiente al ejercicio finalizado el 30/04/2019.- Expresado en Moneda Homogénea

	30/04/2019
Variaciones del efectivo	
Efectivo al inicio del ejercicio	40,929,814.20
Efectivo al cierre del ejercicio	<u>31,445,330.29</u>
Disminución Neta del efectivo	(9,484,483.91)
<u>Causas de las variaciones del efectivo</u>	
Actividades Operativas	
Rdo. Ordinario del ejercicio	53,335,490.59
<u>Ajustes para arribar al flujo neto de efectivo proveniente de las actividades operativas:</u>	
Depreciación de bienes de Uso y activos Intangibles	8,624,203.71
Honorarios a Directores	(412,083.23)
Cambios en activos y pasivos operativos:	
Aumento de Créditos por ventas	(10,197,730.44)
Disminución de Otros Créditos	44,094,111.24
Aumento de Inversiones	(25,030,957.87)
Aumento de Bienes de Cambio	(23,402,212.04)
Disminución de Deudas Comerciales	(729,105.81)
Disminución de Deudas Bancarias	(19,024,993.89)
Disminución de Deudas Sociales	(868,039.40)
Disminución de Deudas Fiscales	(1,352,973.31)
Aumento de Anticipos a Clientes	-
Aumento de Otras Deudas	25,645,870.97
	<u><u>50,681,580.52</u></u>
Flujo neto de efectivo generado por las actividades operativas	50,681,580.52
Actividades de inversión	
Compras de Bienes de Uso	(60,166,064.43)
Compra activos Intangibles	-
Disminución de Bienes de Uso	<u><u>(60,166,064.43)</u></u>
Flujo neto de efectivo generado por las actividades de inversión	(60,166,064.43)
Actividades de financiación	
Dividendos distribuidos	<u><u>-</u></u>
Flujo neto de efectivo generado por las actividades de financiación	-
Disminución Neta del efectivo	(9,484,483.91)


OSVALDO
Contador Público
C.R. 17 170

Véase mi informe del Auditor del 05/07/2019



INFORMACION COMPLEMENTARIA

GRUPO ALIMENTICIO S.A.

Notas a los estados contables por el ejercicio anual finalizado el 30 de Abril de 2019

NOTA 1 - Base de preparación de los Estados Contables:

Los estados contables han sido preparados en moneda homogénea reconociendo en forma integral los efectos de la inflación de acuerdo con las correspondientes normas contables profesionales aplicables hasta el 30 de septiembre de 2003. Conforme lo dispuesto por la Federación Argentina de Consejos Profesionales de Ciencias Económicas (FACPCE) a través de su Resolución N° 287/03, adoptada mediante Resolución N° 01/04 del Consejo Profesional de Ciencias Económicas de la Provincia de Córdoba (CPCE Cba), se ha discontinuado la reexpresión para reflejar las variaciones en el poder adquisitivo de la moneda a partir del 1° de octubre de 2003.

A partir del 22/04/2014, fecha en la cual se aprobó mediante Resolución N° 33/14 del CPCE Cba, la Resolución Técnica N° 39 y la Interpretación N° 8 de la FACPCE, la necesidad de reanudar el proceso de reexpresión viene indicada por el cumplimiento de las condiciones estipuladas en la Sección 3.1 de la RT17.

Durante el período comprendido desde el 14/10/2016 al 01/12/2017 estuvieron vigentes las Resoluciones FACPCE JG N° 517/16 y N° 527/17, que suspendieron la aplicación de la sección 3.1 de la RT 17 para los ejercicios cerrados durante dicho período y en consecuencia dispusieron que dichos EECC no se ajusten por inflación. A la fecha de cierre de los presentes estados contables, la tasa acumulada de inflación en tres años ha superado el 100%, motivo por el cual con fecha 29/09/2018 la FACPCE ha aprobado la Resolución JG N° 539/18, adoptada por el CPCE de Cba según Resol. N° 69/18, disponiendo la implementación del ajuste por inflación para cierres de ejercicios (anuales e intermedios) a partir del 01/07/2018 inclusive, por ese motivo los presentes estados contables han sido preparados en moneda homogénea a la fecha de cierre de los presentes estados según Resolución JG FACPCE N° 539/18 y reexpresados según Resolución Técnica N° 6.

OPCIONES DE LAS RESOLUCIONES FACPCE JG N° 539/18 Y RT 6 UTILIZADAS EN LA PREPARACIÓN DE LOS EECC Y SUS EFECTOS:

-Según la Resol.- JG N° 539/18 el ente ha optado por realizar el ajuste por inflación correspondiente al presente cierre y reconocer y exponer en forma integral los efectos de la inflación desde el 2003 hasta la fecha del presente cierre, de acuerdo con la sección 3.6 de dicha resolución.

-Según la Resol.- JG N° 539/18 el ente ha hecho uso de la opción de la sección 3.2 determinando el Patrimonio Neto ajustado al inicio del ejercicio actual en moneda del inicio, motivo por el cual solo se presenta comparativo el Estado de Situación Patrimonial.

-El ente optó por exponer en una misma línea los "Resultados Financieros y por Tenencia (incluyendo Resultados por Exposición al Cambio en el Poder Adquisitivo de la Moneda-RECPAM) en el estado de resultados, de acuerdo a la sección IV.B9. de la RT 6.

En lo que se refiere a la presentación de los Estados Contables, los mismos son expuestos de acuerdo a los lineamientos de las Resoluciones Técnicas N° 8 y 9, con las modificaciones introducidas por la Resolución Técnica N° 19 y en base a lo establecido por Resolución Técnica N° 22. Respecto a los criterios de valuación se ha seguido con las normativas de la Resolución Técnica N° 17.-El valor contable de los activos no supera su valor recuperable.

NOTA 2.- Composición y / o Evolución de los Principales Rubros


	<u>Corriente</u>	<u>No Corriente</u>
2.1 - Caja y Bancos		
Caja	10,065,709.15	
Banco Galicia Cta. Cte. En pesos	213,889.52	
Banco Galicia Cta. Cte. En pesos Rosario	0.00	
Banco Galicia Cta. Cte. En dólares	404,323.92	
Banco Francés Cta Cte \$ 474-961/3	0.00	
Banco Nación Cta. Cte.	0.00	
Banco Ciudad Cta. Cte. \$ 88/8	2,756.99	
Banco Credicoop Coop. Ltda. CC \$109096	1,160.74	
Banco Supervielle Cta Cte \$ 624237-1	22,260.90	
Moneda Extranjera	6,991,059.02	
Valores de terceros a depositar	13,744,170.05	
Total presentado en el estado de situación patrimonial	31,445,330.29	0.00
2.2 - Inversiones:		
Plazo Fijo	18,570,005.17	
Inversión en máquinas y equipos	2,991,385.50	
Total presentado en el estado de situación patrimonial	21,561,390.67	0.00
2.3 - Créditos por Ventas:		
Deudores Por Ventas Mercado Interno	35,281,481.81	
Deudores Por Venta Mercado Externo	7,574,119.79	
Total presentado en el estado de situación patrimonial	42,855,601.60	0.00
2.4 - Otros Créditos:		
Se incluye dentro del Rubro Otros Créditos la cuenta Compensaciones ONCCA a Cobrar, en la misma se encuentran comprendidos los saldos pendientes de cobro por compensaciones al precio de compra de maíz, por los períodos junio '09, agosto 2010 a marzo 2011, presentados y no percibidos. Y además se incluyen como No Corrientes las solicitudes de los períodos abril 2011 a enero 2012 con respaldo Notarial de su presentación ante UCESCI.		
Retenciones de IBB	64,966.21	
Retenciones de Ganancias	3,273,617.89	
Retenciones SUSS	47,679.93	
Retenciones de IVA	363,572.88	
Percepciones de IVA	25,212.10	
Percepciones de Ingresos Brutos	4,829.51	
Percepciones de Ganancias	105,175.38	
Retenciones municipales Misiones	839.59	
Saldo a favor Ingresos Brutos	2,781,112.27	
Saldo a favor Gcias	492,908.77	
Impuesto a los créditos bancarios	1,963,856.25	
Derecho de Exp. Pend. de Reintegro	4,782,795.77	
Préstamo otorgado Pastasole S.A.	6,691,488.56	
Balanclear S.A. Préstamos	61,100.00	
Anticipo Imp. A las Ganancias	748,436.93	
AFIP - Reintegro de IVA por exportación	376,225.98	
Documentos a cobrar	21,273,823.41	
Devolución por pérdida de calidad	1,888,021.00	
Compensaciones ONCCA a cobrar	4,700,069.54	
Gastos pagados por adelantado	18,075,636.65	
Deudores varios	0.00	
Total presentado en el estado de situación patrimonial	69,715,705.93	0.00

Véase mi informe del Auditor del 05/07/2019

INFORMACION COMPLEMENTARIA

GRUPO ALIMENTICIO S.A.


	<u>Corriente</u>	<u>No Corriente</u>
<u>2.5 - Otros Activos:</u>		
Otras inversiones		
Total presentado en el estado de situación patrimonial	0,00	0,00
<u>2.6 - Bienes de Cambio:</u>		
Envases	12.519.567,06	
Maiz	1.950.000,00	
Productos Terminados	41.202.543,18	
Total presentado en el estado de situación patrimonial	55.672.110,24	0,00
<u>2.7 - Deudas Comerciales:</u>		
Proveedores	61.396.502,14	
Cereales a Liquidar	27.267.814,61	
Provisión Compras de Prod. Terminado	1.508.068,86	
Provisiones de gastos de producción y comercialización	4.549.891,37	8.112.473,55
Total presentado en el estado de situación patrimonial	94.722.276,98	8.112.473,55
<u>2.8 - Deudas Bancarias:</u>		
Préstamo Banco Galicia N° 2	10.070.220,00	
Préstamo Banco Frances BBVA	509.958,10	201.430,36
Deuda bancaria por descubierto	1.219.157,70	
Cheques no Ingresados	26.697.020,18	
Total presentado en el estado de situación patrimonial	38.496.355,98	201.430,36
<u>2.9 - Remuneraciones y Cargas Sociales:</u>		
Sueldos a Pagar	1.395.425,62	
Reg. Nac. Seg. Social a Pagar	439.304,84	
Reg. Nac. Obras Social a Pagar	110.587,26	
A.R.T. a Pagar	31.754,75	
Contr patronal Ss sepe. A pagar	7.297,16	
Sindicato Molineros a pagar	25.259,47	
Seguro Colectivo de Vida Oblig. a Pagar	676,32	
Seguro Colectivo de Vida Opcional a Pagar	1.983,70	
Provisión Aguinaldo	1.012.299,27	
Embargo Judiciales a depositar	8.905,47	
Total presentado en el estado de situación patrimonial	3.033.493,86	0,00
<u>2.10 - Cargas Fiscales:</u>		
Retenciones de Iva a depositar	271.935,38	
Tasa Comercio e Industria a Pagar	182.966,00	
DGR Ingresos Brutos a Pagar	177.082,06	
Retenciones de ganancias a depositar	217.420,77	
IVA a pagar	399.403,03	
Provisión de Impuesto a las Ganancias	2.673.075,97	
Moratoria Ley 26476 a Pagar	9.033,72	
Derechos Aduaneros de Export. A Pagar	1.137.065,76	
Total presentado en el estado de situación patrimonial	5.067.982,69	0,00


OSVALDO ADRIAN CHCHER
 Contador Público Nacional U.N.R.C.
 C.P.C.E. de Córdoba
 Matr. N° 11179-2




GRUPO ALIMENTICIO S.A.

	<u>Corriente</u>	<u>No Corriente</u>
<u>2.11 - Anticipos de Clientes:</u>		
Anticipos de Clientes del Mdo. Interno	0.00	
Anticipos de Clientes del Mdo. Externo	<u>0.00</u>	
Total presentado en el estado de situación patrimonial	0.00	0.00
<u>2.12 - Otras Deudas:</u>		
Prefinanciación de Exportación	0.00	43,845,364.17
Préstamo SA molino Fenix	0.00	61,861,617.45
Carta de crédito importación	0.00	4,264,950.90
Tarjera corporativa a pagar	5,112,701.87	
Préstamo Banco Ciudad USD	1,333,670.43	666,575.00
Total presentado en el estado de situación patrimonial	6,446,372.30	110,638,507.52
<u>2.13 - Resultados financieros v por tenencia incluyendo RECPAM:</u>		
Intereses ganados	247,832.92	
Diferencia de Cambio	-18,475,661.66	
RECPAM	-9,277,077.11	
Total presentado en el estado de situación patrimonial	-27,504,905.85	0.00
<u>2.14 - Otros Ingresos v Egresos</u>		
Pago a cuenta Ley fomento Pyme	260,814.21	
Reintegro de Exportación	<u>10,052,307.16</u>	
Total presentado en el estado de situación patrimonial	10,313,121.37	0.00
<u>2.15 - Otros Ingresos v Egresos no operativos</u>		
Resultado por actualización de participaciones societarias	45,560,963.62	
Total presentado en el estado de situación patrimonial	45,560,963.62	0.00


OSWALDO FERRER
 Contador Público U.N.R.C.
 C.R.C.E. Sta. Fe
 M.Z. 17170

Véase mi informe del Auditor del 05/07/2019



Denominación de la Sociedad: GRUPO ALIMENTICIO S.A.


Anexo I

Número de Registro Público de Comercio:

Correspondiente al ejercicio finalizado el 30/04/2019 - Expresado en moneda homogénea.

INFORMACION SOBRE RUBROS DE GASTOS Y SU APLICACIÓN - ART. 64 inc. b) LEY 19550

RUBRO	TOTAL	GASTOS DE FABRICACIÓN	GASTOS DE COMERCIALIZACIÓN	GASTOS DE ADMINISTRACIÓN	GASTOS FINANCIEROS
Sueldos y Jornales	25,440,652.06	14,116,505.30	7,437,673.85	3,886,472.91	
Indemnizaciones al personal	445,549.10	399,658.76	45,890.34	0.00	
Contribución Patronal RNSS	3,196,200.90	1,885,276.64	691,215.83	619,708.44	
ART	561,630.20	306,857.98	91,360.69	163,411.53	
Seguro de vida	4,459.88	4,459.88			
Contribución Patronal RNOS	1,463,834.53	859,217.87	315,170.04	289,446.62	
Contribución Patronal Serv. sepelio	92,952.77	92,952.77	0.00	0.00	
Equipo y ropa de trabajo	209,078.30		0.00	209,078.30	
Combustibles y lubricantes	702,048.53		702,048.53		
Alquileres autoelevador	1,656,216.05	1,656,216.05			
Alquiler Maquinarias	3,540,444.67	0.00	3,519,253.42	21,191.24	
Gastos de limpieza	107,188.34			107,188.34	
Desinfección planta	519,166.02	345,517.48		173,648.55	
Higiene y Seguridad	44,533.65	44,533.65			
Seguridad de Planta	1,330,772.26	1,330,772.26			
Servicio de contenedores	59,782.49	59,782.49			
Gasto de Conservación Edificio	50,392.20	50,392.20			
Fletes	20,412,610.34	0.00	20,283,271.53	129,338.81	
Gastos de Embalaje	136,592.07	136,592.07			
Seguros	352,986.82	95,107.77	14,076.14	243,802.92	
Gastos varios	2,435,601.12	383,382.27	1,918,739.11	133,479.75	
Depreciación del ejercicio	8,624,203.71	8,624,203.71			
Gastos de alojamiento	1,316,274.55	16,761.59	1,299,512.96	0.00	
Gas	664,544.65	664,544.65			
Impuestos, tasas y contribuciones	4,451,855.57	55,136.28	4,355,921.37	40,797.93	
Impuesto a los débitos y créditos	2,278,372.40		2,278,372.40		
Gastos de papelería	88,139.17			88,139.17	
Pérdida por dif. de calidad	26,089.75	26,089.75			
Gastos en Refrigereros y Comidas	66,426.63	14,806.16	13,502.87	38,117.60	
Derechos aduaneros	2,718,112.85		2,718,112.85		
Agencia Maritima	2,634,841.45		2,634,841.45		
Gastos Varios Exportacion	184,064.60		0.00	184,064.60	
Certificaciones y sellados	59,021.26		4,214.19	54,807.07	
Terminal portuaria	1,324,168.26		1,324,168.26		
Honorarios pagados	2,453,222.32	230,317.53	628,028.06	1,594,876.74	
Otros Gastos Fobing	1,187,226.81		1,187,226.81		
Gastos de Fumigación	252,544.98		252,544.98		
Gastos de Almacenamiento	1,517,431.27	0.00	1,517,431.27		
Comisiones y gastos bancarios	3,315,372.57		1,499,052.03	1,816,320.54	
Energia Electrica	11,669,670.21	11,669,670.21		0.00	
Mant. Bs. Uso	3,244,729.10	3,064,332.76		180,396.34	
Gastos Varios de Laboratorio	78,474.31	78,474.31			
Pallets	9,747.20	9,747.20			
Acondicionamiento Materia Prima	8,195,334.72	8,195,334.72			
Comunicaciones y serv. Postales	83,865.17	10,017.03		73,848.15	
Alquiler de Inmuebles	446,825.95	357,460.76	67,023.89	22,341.30	
Intereses y Gastos Financieros.	13,524,315.03				13,524,315.03
Intereses por Impuestos	672,771.85				672,771.85
TOTALES	133,850,338.66	54,784,122.10	54,798,652.85	10,070,476.83	14,197,086.88



 CSVAL


 CONFIDENCIAL

 U.N.R.C.

 S.E. S.I. Pg

 M.R. 17 170

Véase mi informe del Auditor del 05/07/2019



Denominación de la Sociedad: GRUPO ALIMENTICIO S.A.

Número de Registro en la Inspección de Sociedades Jurídicas:

T84 F°7209 N°398

Anexo II

Correspondiente al ejercicio finalizado el 30/04/2019 - Expresado en moneda homogénea.

BIENES DE USO

CUENTA PRINCIPAL	VALOR AL COMIENZO DEL EJERCICIO	AJUSTE RT 31	AJUSTE RT 6	AUMENTOS	DISMINUCIONES	VALOR AL CIERRE DEL EJERCICIO	AMORTIZACIONES					NETO RESULTANTE
							ACUMULADAS AL COMIENZO	AJUSTE RT 31	AJUSTE RT 6	POR BAJAS DEL EJERCICIO	DEL EJERCICIO	
	1	2		3	4	5=1+2-3-4	6	7	8	9	10=6+7-8+9	11=5-10
Herramientas	33,532.29		207,450.44	0.00	0.00	240,982.73	33,532.29		207,450.44	0.00	240,982.73	0.00
Máquinas	38,271,929.75	89,851,442.10		9,973,632.32	0.00	138,097,004.17	9,059,286.81	41,670,314.64	0.00	5,454,706.46	56,184,307.91	81,912,696.26
Muebles y Útiles	77,166.14		415,900.03	0.00	0.00	493,066.17	61,772.05	341,502.61	0.00	21,274.61	424,549.28	68,516.89
Rodados	2,130,658.58		1,827,899.91	0.00	0.00	4,058,558.49	0.00	811,711.70	0.00	811,711.70	1,623,423.40	2,435,135.09
Instalaciones	8,247,463.12		17,435,789.41	8,221,720.11	0.00	33,904,972.64	1,858,969.95	9,988,381.22	0.00	2,336,510.94	14,188,762.10	19,716,210.53
Bienes de uso en montaje				41,970,712.00	0.00	41,970,712.00	0.00				0.00	41,970,712.00
Totales	48,760,749.88	0.00	109,838,481.89	60,166,064.43	0.00	218,765,296.20	11,013,561.10	53,024,260.62	0.00	8,624,203.71	72,663,025.43	146,103,270.78

Véase mi informe del Auditor del 05/07/2019

Denominación de la Sociedad: GRUPO ALIMENTICIO S.A.

Número de Registro Público de Comercio: T84 F°7209 N°398


Anexo III

COSTO DE VENTAS


Correspondiente al ejercicio finalizado el 30/04/2019 - Expresado en moneda homogénea.

COSTO DE BIENES VENDIDOS

Existencia Inicial	32,269,898.20
(+) Compras	287,453,934.12
(-) Provisión Compras de Maíz Ej. Ant.	(45,515,162.02)
(+) Provisión Compras de Maíz	27,267,814.61
(-) Existencia Final (Nota 2.4)	(55,672,110.24)
	<hr/>
COSTO DE VENTAS	245,804,374.67


CONFESIONES DE ANTONIO GUCHER
Confesiones de Antonia Regional U.N.R.C.
C.R.C.E. Sig. Po
R.R. 17 170

Véase mi informe del Auditor del 05/07/2019




Denominación de la Sociedad: GRUPO ALIMENTICIO S.A.

Apexo IV

ACTIVOS INTANGIBLES

Correspondiente al ejercicio finalizado el 30/04/2019 - Expresado en moneda homogénea.

DETALLE	VALORES DE ORIGEN					DEPRECIACIONES				NETO AL CIERRE DE EJERCICIO
	Al Inicio Ejercicio	Aumentos Ejercicio	Ajuste RT N°6	Disminuc. Ejercicio	Al Cierre Ejercicio	Acumulad. Al Inicio	DEL EJERCICIO		Acumulad. Al Cierre	
							%	Importe		
Marca	1,400,000.00		990,087.31		2,390,087.31					2,390,087.31
TOTALES		-			2,390,087.31					2,390,087.31


 ANTONIO ALVARADO
 Contador Público Certificado S.A.R.L.
 No. 217 170

Véase mi informe del Auditor del 05/07/2019



Denominación de la Sociedad: **GRUPO ALIMENTICIO S.A.** Anexo V

Número de Registro en la Inspección de Sociedades Jurídicas:

T84 F°7209 N°398

Inversiones, acciones, debentures y otros títulos emitidos en serie, participaciones en otras sociedades.

Correspondiente al ejercicio económico finalizado el 30/04/2019

Emisor y características de los valores	Valor Nominal	Cantidad	Valor Cotización	Valor Patrimonial Proporcional	Valor Registrado	Ultimo Estado Contable				%Partic. S/Capital Soc.	
						Fecha	Capital Social	Resultados	Patrimonio Neto		
Total											
Inversiones No Corrientes											
Acciones en CEPSA	100.00	9,000.00	900,000.00	1,226,742.08	1,226,742.08	31/03/2018	1,000,000.00	-3,813,944.84	1,363,046.75	90%	
Cuotas partes Rippa S.R	500.00	20.00	10,000.00	103,860,720.32	103,860,720.32	31/10/2018	12,000.00	124,348,603.23	124,632,864.38	83.33%	
Totales				105,087,462.39	105,087,462.39	30/04/19	1,012,000.00	120,534,658.39	125,995,911.13		

OSVALDO MANCINI
CONTADOR PÚBLICO
C.R. 17.170

Véase mi informe del Auditor del 05/07/2019