
COM & LOG S.A.

Balance General Cerrado al 30 de septiembre de 2022 Ejercicio iniciado el 1 de Octubre de 2021

Ejercicio Económico N° 18

Domicilio Legal: Paraná 754, piso 9 of "A" -CABA

Actividad Principal: Producción de Cereales
Comercialización, construcción e importación de viviendas

CUIT 30-70931850-7

Inscripcion en la Inspección General de Justicia:

Del Estatuto: Nro. 7331 L° 28 T° SA
Modificación de Estatuto: Nro. 708 L° 98 T° SA

Capital Social


<u>Cantidad</u>	<u>Tipo</u>	<u>Nro. Votos</u>	<u>Suscripto</u>	<u>Integrado</u>
20.000	Cuotas de Valor Nominal \$1 c/u	1	<u>20.000</u>	<u>20.000</u>


Denominacion de la sociedad: **COM & LOG S.A.**

ESTADO DE SITUACION PATRIMONIAL AL 30 DE SEPTIEMBRE DE 2022
Ejercicio iniciado el 1 de Octubre de 2021
comparativo con el ejercicio anterior

(Cifras en moneda homogenea pesos a la fecha de cierre)

		<u>30/09/2022</u>	<u>30/09/2021</u>
ACTIVO			
ACTIVOS CORRIENTES			
Cajas y Bancos	(Nota 1)	16.902.421,66	279.125,77
Inversiones	(Nota 2)	652.322.434,94	-
Créditos por ventas	(Nota 3)	141.560.006,71	28.350.637,85
Otros créditos	(Nota 4)	18.481.215,49	23.777.650,17
Bienes de cambio	(Nota 5)	61.105.340,92	59.365.065,04
TOTAL DE ACTIVOS CORRIENTES		<u>890.371.419,72</u>	<u>111.772.478,83</u>
ACTIVOS NO CORRIENTES			
Bienes de Uso	Anexo II	1.150.650.882,46	19.200.393,54
Activos intangibles	Anexo III	2.812.207,69	2.812.207,69
TOTAL DE ACTIVOS NO CORRIENTES		<u>1.153.463.090,15</u>	<u>22.012.601,23</u>
TOTAL DE ACTIVOS		<u>2.043.834.509,87</u>	<u>133.785.080,06</u>
PASIVO			
PASIVOS CORRIENTES			
Deudas Comerciales	(Nota 6)	71.577.687,79	10.581.972,11
Deudas Financieras	(Nota 7)	90.581.106,76	3.718.353,35
Deudas Fiscales	(Nota 8)	47.776.073,36	51.150.087,42
Remuneraciones y Cargas Sociales	(Nota 9)	6.719.388,99	7.655.339,52
TOTAL DE PASIVOS CORRIENTES		<u>216.654.256,90</u>	<u>73.105.752,40</u>
PASIVOS NO CORRIENTES			
Deudas Comerciales	(Nota 6)	326.481.387,89	-
Deudas Financieras	(Nota 7)	808.989.836,39	-
TOTAL DE PASIVOS NO CORRIENTES		<u>1.135.471.224,28</u>	<u>-</u>
TOTAL DE PASIVOS		<u>1.352.125.481,18</u>	<u>73.105.752,40</u>
PATRIMONIO NETO			
(segun estado correspondiente)		<u>691.709.028,69</u>	<u>60.679.327,66</u>
TOTAL DE PASIVOS MAS PATRIMONIO NETO		<u>2.043.834.509,87</u>	<u>133.785.080,06</u>


Vease mi informe sobre Estados Contables del 20/12/2022
Dr. Plinio Alberto Bernués
Contador Público (U.B.A.)
tomo 122 folio 96 CPCECABA



COM & LOG S.A.
Carlos Hernan Marcos
Presidente

Denominacion de la sociedad: COM & LOG S.A.

**ESTADO DE RESULTADOS CORRESPONDIENTE AL EJERCICIO INICIADO
EL 1 DE OCTUBRE DE 2021 Y FINALIZADO EL 30 DE SEPTIEMBRE DE 2022
comparativo con el ejercicio anterior**

(Cifras en moneda homogénea pesos a la fecha de cierre)

	<u>30/09/2022</u>	<u>30/09/2021</u>
INGRESOS		
Ventas y Servicios prestados	995.171.954,85	262.116.873,39
Menos:		
EGRESOS		
Costo de los bienes y servicios prestados	cuadro CMV 435.831.751,79	112.804.924,84
RESULTADO BRUTO	<u>559.340.203,06</u>	<u>149.311.948,55</u>
Menos (Cuadro I):	291.688.911,52	134.374.875,92
GASTOS COMERCIALIZACION	216.287.986,29	
GASTOS ADMINISTRATIVOS	75.400.925,23	
RESULTADO OPERATIVO	<u>267.651.291,54</u>	<u>14.937.072,63</u>
Más:		
Otros Ingresos	4.346.179,41	3.055.463,08
Resultados financieros y por tenencia, incluyen RECPAM	(Nota 9) 371.125.776,25	27.650.952,06
Resultado antes de impuesto	<u>643.123.247,20</u>	<u>45.643.487,77</u>
Impuesto a las ganancias	5.122.901,27	9.619.767,66
RESULTADO FINAL (ganancia)	<u>638.000.345,93</u>	<u>36.023.720,11</u>



Vease mi informe sobre Estados Contables del 20/12/2022
Dr. Plinio Alberto Bernués
Contador Público (U.B.A.)
tomo 122 folio 96 CPCECABA



COM & LOG S.A.
Carlos Hernan Marcós
Presidente

Denominación de la sociedad: **COM & LOG S.A.**

**ESTADO DE EVOLUCION DEL PATRIMONIO NETO CORRESPONDIENTE
AL EJERCICIO CERRADO AL 30 DE SEPTIEMBRE DE 2022
Ejercicio iniciado el 1 de Octubre de 2021**

comparativo con el ejercicio anterior

(Cifras en moneda homogénea pesos a la fecha de cierre)

30/09/2022 30/09/2021

RUBRO	Capital Social suscripto e integrado	Ajuste de Capital Social	Capital ajustado	Reserva Legal	Reserva Facultativa	Resultados No Asignados	TOTAL	TOTAL
Saldos iniciales	20.000,00	1.010.597,81	1.030.597,81	0,00	15.909.446,71	43.739.283,14	60.679.327,66	24.655.607,55
Acta de Asamblea Reservas				206.119,56	24.316.124,48	-24.522.244,04	-	-
Honorarios						-6.970.644,90	-6.970.644,90	-
Dividendos						-	-	-
Resultado del Ejercicio						638.000.345,93	638.000.345,93	36.023.720,11
TOTALES	20.000,00	1.010.597,81	1.030.597,81	206.119,56	40.225.571,19	650.246.740,13	691.709.028,69	60.679.327,66



Vease mi informe sobre Estados Contables del 20/12/2022
Dr. Plinio Alberto Bernués
Contador Público (U.B.A.)
tomo 122 folio 96 CPCECA BA

COM & LOG S.A.
Carlos Hernan Marcos
Presidente

Denominación de la sociedad: COM & LOG S.A.

ESTADO DE FLUJO DE EFECTIVO

AL EJERCICIO CERRADO AL 30 DE SEPTIEMBRE DE 2022

Ejercicio iniciado el 1 de Octubre de 2021

comparativo con el ejercicio anterior

(Cifras en moneda homogénea pesos a la fecha de cierre)

	<u>30/09/2022</u>	<u>30/09/2021</u>
<u>VARIACION NETA DEL EFECTIVO</u>		
Efectivo al inicio del ejercicio	279.125,77	533.255,33
Efectivo al cierre del ejercicio	16.902.421,66	279.125,77
		nota 1
<u>Aumento/disminución neto del efectivo</u>	<u>16.623.295,89</u>	<u>-254.129,56</u>
<u>CAUSAS DE LAS VARIACIONES DEL EFECTIVO</u>		
Ganancia del ejercicio	638.000.345,93	36.023.720,10
Ajustes para arribar al flujo neto de efectivo proveniente de actividades operativas		
Depreciación de Bienes de Uso	14.143.689,62	2.751.688,18
<u>Cambios en Activos y Pasivos operativos</u>		
(Aumento) Disminución en créditos por ventas	-113.209.368,86	42.796.189,91
(Aumento) Disminución otros créditos	5.296.434,68	-221.521.757,34
(Aumento) Disminución en bienes de cambio	-1.740.275,88	-15.598.039,18
Aumento (Disminución) en deudas	1.279.019.728,78	168.055.174,73
Flujo neto actividades operativas	1.169.366.518,72	-26.268.431,88
<u>Cambios en Inversiones</u>		
(Aumento) inversiones	-652.322.434,94	-
(Aumento) de Bienes de Uso	-1.145.594.178,54	-12.761.105,96
Flujo neto actividades de inversion	-1.797.916.613,48	-12.761.105,96
A Disposición de los señores socios		
Honorarios Directores	-6.970.644,90	-
Flujo neto de efectivo	<u>16.623.295,89</u>	<u>-254.129,56</u>

Vease mi informe sobre Estados Contables del 20/12/2022
Dr. Plinio Alberto Bernués
Contador Público (U.B.A.)
tomo 122 folio 96 CPCECABA

COM & LOG S.A.
Carlos Hernan Marcos
Presidente

CUADRO I

Denominacion de la sociedad: **COM & LOG S.A.**

INFORMACION REQUERIDA POR EL ART.64 INC.b) DE LA LEY 19550

AL EJERCICIO CERRADO AL 30 DE SEPTIEMBRE DE 2022

Ejercicio iniciado el 1 de Octubre de 2021

comparativo con el ejercicio anterior

(Cifras en moneda homogenea pesos a la fecha de cierre)


30/09/2022

30/09/2021

RUBROS	COSTO DE VENTAS Y SERVICIOS	GASTOS ADMINISTRATIVOS	GASTOS COMERCIALIZACION	TOTAL	TOTAL
Sueldos Y Cargas Sociales	-	13.884.554,02	129.847.889,29	143.732.443,31	109.208.163,19
Gastos en Personal	-	1.009.896,96	3.596.479,61	4.606.376,57	11.810.044,61
Gastos de libreria e imprenta	-	91.524,85	-	91.524,85	275.090,06
Alquiler y expensas	57.303.277,20	1.253.270,16	282.427,07	58.838.974,43	53.698.578,62
Servicios tercerizados	-	11.942.895,26	7.288.820,13	19.231.715,39	-
Servicios Publicos	-	80.691,52	-	80.691,52	141.168,90
Telefonos e Internet	-	49.658,61	-	49.658,61	-
Impuestos tasas y contribuciones	-	85.199,85	24.953.743,66	25.038.943,51	5.971.800,54
Honorarios Profesionales	-	7.379.307,46	491.114,32	7.870.421,78	19.812.201,79
Amortizaciones Bs de Uso	524.730,76	13.618.955,57	-	14.143.686,33	2.751.688,18
Publicidad y MKT	-	-	100.193,61	100.193,61	-
Gastos de Fetes y embalajes	-	-	1.564.205,17	1.564.205,17	-
Gastos de mantenimiento	-	-	668.494,46	668.494,46	285.789,75
Seguros	-	-	625.298,37	625.298,37	38.415,83
Otros Gastos Comerciales	-	-	-	-	17.959.508,05
Gastos Varios	-	-	-	-	35,78
Gastos de representación	-	-	-	-	6.803,83
Impuesto a los Ingresos Brutos	-	-	46.591.837,88	46.591.837,88	5.191.672,39
Viaticos y traslados	-	-	277.482,72	277.482,72	-
Gastos Bancarios	-	11.976.596,88	-	11.976.596,88	2.619.831,85
Impuesto al debito y credito bancario	-	14.028.374,09	-	14.028.374,09	2.766.608,81
TOTALES	57.828.007,96	75.400.925,23	216.287.986,29	349.516.919,48	232.537.402,18



Vease mi informe sobre Estados Contables del 20/12/2022
 Dr. Plinio Alberto Bernués
 Contador Público (U.B.A.)
 tomo 122 folio 96 CPCECABA



COM & LOG S.A.
 Carlos Hernan Marcos
 Presidente

ANEXO I**Denominacion de la sociedad: COM & LOG S.A.****Costo de Bienes y Servicios****AL EJERCICIO CERRADO AL 30 DE SEPTIEMBRE DE 2022****Ejercicio iniciado el 1 de Octubre de 2021****comparativo con el ejercicio anterior****(Cifras en moneda homogénea pesos a la fecha de cierre)**

	30/09/2022	30/09/2021
RUBROS		
Existencia inicial de Bienes de Cambio	59.365.065,04	43.767.025,85
Compras	379.744.019,71	30.240.437,77
Gastos s/cuadro I	57.828.007,96	98.162.526,26
Existencia final de Bienes de Cambio	61.105.340,92	59.365.065,04
TOTALES	435.831.751,79	112.804.924,84



Vease mi informe sobre Estados Contables del 20/12/2022
Dr. Plinio Alberto Bernués
Contador Público (U.B.A.)
tomo 122 folio 96 CPCECABA



COM & LOG S.A.
Carlos Hernan Marcos
Presidente

ANEXO II

Denominación de la sociedad: **COM & LOG S.A.**
Bienes de Uso

AL EJERCICIO CERRADO AL 30 DE SEPTIEMBRE DE 2022

(Cifras en moneda homogénea pesos a la fecha de cierre)
comparativo con el ejercicio anterior

30/09/2022 30/09/2021

RUBROS	Valores al comienzo del ejercicio	Aumentos	Disminuciones	Valores al cierre del ejercicio	AMORTIZACIONES			Valor Residual Neto	Valor Residual Neto
					Anteriores	bajas	del ejercicio		
Inmuebles	-	9.604.826,01	-	9.604.826,01	-	-	-	-	-
Instalaciones	10.180.195,18	-	-	10.180.195,18	1.135.834,73	-	1.016.701,10	2.152.535,83	9.604.826,01
Maquinarías en fabricación	-	712.935.093,38	-	712.935.093,38	-	-	-	-	8.027.659,35
Muebles y Utiles	86.636,160	-	-	86.636,160	86.636,160	-	-	86.636,160	712.935.093,38
Equipos Computación	47.592,55	34.188.135,46	-	34.235.728,01	47.592,55	-	11.396.045,15	11.443.637,70	-
Obras en Curso	4.608.023,44	339.710.681,45	-	344.318.704,89	-	-	-	-	22.792.090,31
Herramientas Menores	-	41.455,56	-	41.455,56	-	-	-	-	344.318.704,89
Matrices	5.171.244,66	-	-	5.171.244,66	2.058.955,74	-	13.818,52	13.818,52	27.637,04
Rodados	6.846.724,10	6.000.000,00	6.846.724,10	6.000.000,00	6.846.724,10	-	517.124,85	2.576.080,59	2.595.164,07
Software	4.076.713,43	45.549.707,41	4.076.713,43	45.549.707,41	1.640.987,03	1.640.987,03	1.200.000,00	1.200.000,00	4.800.000,00
TOTALES	31.017.129,52	1.148.029.899,27	10.923.437,53	1.168.123.591,26	11.816.730,31	8.487.711,13	14.143.689,62	17.472.708,80	1.150.650.882,46



Véase informe sobre Estados Contables del 20-12-2022
Dr. Pío Alberto Barrios
Contador Público (U.B.A.)



COM & LOG S.A.
Carlos Hernan Mirros
Presidente

ANEXO III

Denominación de la sociedad: **COM & LOG S.A.**
Bienes Intangibles

AL EJERCICIO CERRADO AL 30 DE SEPTIEMBRE DE 2022

(Cifras en moneda homogénea pesos a la fecha de cierre)
comparativo con el ejercicio anterior

30/09/2022 30/09/2021

RUBROS	Valores al comienzo del ejercicio	Aumentos	Disminuciones	Valores al cierre del ejercicio	AMORTIZACIONES			Valor Residual Neto
					Anteriores	bajas del ejercicio	Acumuladas	
Marcas y Patentes	2.812.207,69	-	-	2.812.207,69	-	-	-	2.812.207,69
TOTALES	2.812.207,69	0,00	0,00	2.812.207,69	0,00	0,00	0,00	2.812.207,69

Chidquid

Vease el informe sobre Estados Financieros del 2012-2022
Dr. Pío Alberto Bernales
Contador Público (U.B.A.)

[Firma]
COM & LOG S.A.
Carlos Hernán Marcos
Presidente

ANEXO IV

Denominacion de la sociedad: COM & LOG S.A.

Inversiones

AL EJERCICIO CERRADO AL 30 DE SEPTIEMBRE DE 2022

Ejercicio iniciado el 1 de Octubre de 2021

comparativo con el ejercicio anterior

(Cifras en moneda homogenea pesos a la fecha de cierre)


30/09/2022

30/09/2021

RUBROS	Cantidad	Cotización	Total	Total
Fondo Comunes de Inversión				
IAM Renta Plus	12.043.196,63	15,38	185.178.588,01	0,00
IAM Renta Balanceada Clase B	160.760.660,92	2,04	328.129.710,33	0,00
GOAL PESOS B	757.904,93	37,36	28.314.383,80	0,00
GOAL RENTA CRECIMIENTO CLASE B	238.994,32	157,79	37.711.172,30	0,00
GOAL AHORRO MAX CLASE B	2.358.115,46	13,43	31.661.282,04	0,00
FCI GOAL CAPITAL PLUS CLASE B	6.612.033,90	6,25	41.326.765,71	0,00
subtotal Fondo Comunes de Inversión			652.321.902,19	0,00
DA Valores				
DA \$	251,46	1,00	251,46	
DA \$	281,29	1,00	281,29	
subtotal Da valores			532,75	0,00
TOTALES			652.322.434,94	0,00



Vease mi informe sobre Estados Contables del 20/12/2022
 Dr. Plinio Alberto Bernués
 Contador Público (U.B.A.)
 tomo 122 folio 96 CPCECABA



COM & LOG S.A.
 Carlos Hernan Marcos
 Presidente

Denominacion de la sociedad: COM & LOG S.A.
AL EJERCICIO CERRADO AL 30 DE SEPTIEMBRE DE 2022
NOTAS A LOS ESTADOS CONTABLES, RUBROS SIGNIFICATIVOS
Ejercicio iniciado el 1 de Octubre de 2021
comparativo con el ejercicio anterior

(Cifras en moneda homogénea pesos a la fecha de cierre)

Nota 1 Caja y Bancos

El rubro esta compuesto por :

	30/09/2022	30/09/2021
Caja \$	3.124.910,00	99.694,09
Valores a Depositar	12.147.823,10	0,00
Bco Provincia Bs As cta 509170	4.116,37	28.027,73
Bco Credicoop Cta 2495/9	119.798,11	97.992,33
Bco Comafi Cta 1200-2	40.909,45	31.161,51
BBVA CC \$ 196 000786/3	63.789,25	0,00
ITAU CC \$ 3444653100-6	27.369,96	18.718,11
Ciudad CC \$ 3-058-0100001006-3	272,71	3.532,00
Bco BBVA Cta \$299-016317/2 TdF	792.065,77	0,00
Bco HSBC Cta \$6893265573 TdF	12.351,58	0,00
Bco Nacion Cta \$53500808/51 TdF	517.665,18	0,00
Bco Interfinanzas Cta \$3236/8	2.663,88	0,00
Bco Superville 387376/2	48.686,30	0,00
Total	16.902.421,66	279.125,77

Nota 2 Inversiones

El rubro esta compuesto por :

DA Valores	532,75	0,00
FCI	652.321.902,19	0,00
Total	652.322.434,94	0,00

Nota 3 Créditos por ventas

El rubro esta compuesto por :

Deudores por Ventas	141.560.006,71	28.350.637,85
Total	141.560.006,71	28.350.637,85

Nota 4 Otros créditos

El rubro esta compuesto por :

Jorge Marcos Cta. Particular	84.539,32	2.187.777,84
Nicolas Marcos Cta. Part	482.670,59	3.192.302,85
Juan Martin Marcos Cta. Part	435.865,62	3.227.994,37
Mariano Marcos Cta. Part	2.643,12	4.837,70
Jimena Marcos Cta. Part	2.643,13	4.837,72
Agustin Crespo Cta. Particular	240.000,00	439.271,96
Bernardo Ortiz de Latioero	16.576,34	0,00
Retenciones Imp Gcias	227.759,26	2.377.031,21
Retenciones Ingresos Brutos	0,00	48.786,59
Saldo a Favor IIBB	7.101.233,31	4.109.484,43
Anticipo Imp Gcias	5.115.952,64	5.075.049,93
Credito Impuesto Ley 25.413	4.244.879,05	229.120,04
Credito por Impuesto Diferido	0,00	459.128,39
Prestamos al Personal	200.001,34	2.356.472,59
Seguros a Devengar	326.451,77	65.554,55
Total	18.481.215,49	23.777.650,17

Nota 5 Bienes de Cambio

El rubro esta compuesto por :

Envases y Bobinas	0,00	11.323,34
Mercadería de reventa	61.105.340,92	59.353.741,70
Total	61.105.340,92	59.365.065,04



Vease mi informe sobre Estados Contables del 20/12/2022

Dr. Plinio Alberto Bemues

Contador Público (U.B.A.)

tomo 122 folio 96 CPCECABA

COM & LOG S.A.
 Carlos Hernan Marcos
 Presidente

NOTAS A LOS ESTADOS CONTABLES, RUBROS SIGNIFICATIVOS
Ejercicio iniciado el 1 de Octubre de 2021
comparativo con el ejercicio anterior
(Cifras en moneda homogénea pesos a la fecha de cierre)

Nota 6 Deudas Comerciales

PASIVOS CORRIENTES

El rubro esta compuesto por :

Proveedores Nacionales	6.843.037,09	14.832.570,17
Anticipo a Proveedores	-775.563,93	-222.776.556,24
Cheques Pendientes de Debito	9.999.999,98	375.116,65
Proveedores del Exterior	1.825.928.103,64	3.672.026,58
Cred Maq en fabricación	-1.774.074.656,06	0,00
Provisión Compras	2.746.734,77	1.316.873,76
Deudas varias	910.032,30	216.833.967,77
Total Pasivo Corriente	71.577.687,79	10.581.972,11

PASIVOS NO CORRIENTES

El rubro esta compuesto por :

Deudas varias	326.481.387,89	0,00
Total Pasivo No Corriente	326.481.387,89	0,00

Nota 7 Deudas Financieras

PASIVOS CORRIENTES

El rubro esta compuesto por :

Bco TdF Cta \$529712-00 TdF	2.339,91	0,00
Prestamos en \$	89.416.666,37	0,00
Prestamos Banco Nación	5.689.878,02	46.326,77
Intereses a Devengar Prestamos Bcarios	-4.527.777,54	0,00
Total	90.581.106,76	3.718.353,35

PASIVOS NO CORRIENTES

El rubro esta compuesto por :

Prestamos en \$	400.000.000,00	0,00
Prestamos Banco Nación	7.154.870,39	0,00
Intereses a Devengar Prestamos Bcarios	1.321.537,22	0,00
Prestamos Títulos Públicos	400.513.428,78	0,00
Total Pasivo No Corriente	808.989.836,39	0,00

Nota 8 Deudas Fiscales

El rubro esta compuesto por :

IVA a Pagar	7.564.658,16	11.022.963,89
Ingresos Brutos a Pagar	452.252,96	1.041.338,84
Impuesto a las Gcias a Pagar	0,00	60.595,68
Retenciones Gcias a Depositari	152.897,69	0,00
Provisión Impuesto a las Gcias	512.290,62	13.731.022,12
Planes de Facilidades AFIP corto plazo	38.498.308,53	25.294.166,89
Intereses a Devengar PFP	-4.014.945,60	0,00
Total corriente	47.776.073,36	51.150.087,42

Nota 9 Deudas Sociales

El rubro esta compuesto por :

Sindicatos a Pagar - Molineros	255.414,27	213.737,38
Cargas Sociales a Pagar	5.759.966,92	3.663.110,12
Provisión SAC y Vacaciones	704.007,80	3.778.492,02
Total	6.719.388,99	7.655.339,52

Nota 10 Resultados financieros y por tenencia, incluyen RECPAM

El rubro esta compuesto por :


Intereses Financieros	186.222.402,14	0,00
RECPAM	184.903.374,11	27.650.952,06
Total	371.125.776,25	27.650.952,06

Nota 11 Determinación Base Imponible Impuesto a las ganancias

Resultado Contable	638.000.345,93	36.023.720,11
Impugnación AXI del ejercicio	-268.225.006,38	-819.225,44
AXI impositivo	1.051.667,05	0,00
Impugnación resultado por tenencia FCI	-71.354.435,13	0,00
Resultado al amparo Ley 19640	-264.436.801,83	0,00
Honorarios Directores	-22.249.000,00	-12.758.370,13
Impugnación Impuesto a las ganancias	5.122.901,27	9.619.767,66
Resultado impositivo	18.083.604,61	32.065.892,19



Vease mi informe sobre Estados Contables del 20/12/2022
 Dr. Plinio Alberto Bernués
 Contador Público (U.B.A.)
 tomo 122 folio 96 CPCECABA



COM & LOG S.A.
 Carlos Hernan Marcos
 Presidente

Denominacion de la sociedad: COM & LOG S.A.
AL EJERCICIO CERRADO AL 30 DE SEPTIEMBRE DE 2022
NOTAS A LOS ESTADOS CONTABLES, RUBROS SIGNIFICATIVOS
Ejercicio iniciado el 1 de Octubre de 2021
comparativo con el ejercicio anterior
(Cifras en moneda homogenea pesos a la fecha de cierre)

Nota 12 Apertura de Créditos y Pasivos

Al 30 de septiembre de 2022

PLAZO	ACTIVOS		PASIVOS		
	Créditos por servicios	otros créditos	comerciales	prestamos	sociales y fiscales
Sin Plazo	113.065.927,00				
Con Plazo a vencer					
hasta 3 meses	14.247.039,85	12.987.318,94	19.724.240,21	88.081.106,83	34.493.119,64
de 3 a 6 meses	14.247.039,86	5.489.927,82		833.333,31	20.002.342,71
de 6 a 9 meses		3.968,73	51.853.447,58	833.333,31	
de 10 a 12 meses				833.333,31	
mas de un año			326.481.387,89	808.989.836,39	
Total con plazo a vencer	28.494.079,71	18.481.215,49	398.059.075,68	899.570.943,15	54.495.462,35
Total	141.560.006,71	18.481.215,49	398.059.075,68	899.570.943,15	54.495.462,35

Al 30 de septiembre de 2021

PLAZO	ACTIVOS		PASIVOS		
	Créditos por servicios	otros créditos	comerciales	prestamos	sociales y fiscales
Sin Plazo					
Con Plazo a vencer					
hasta 3 meses	28.350.637,85	23.777.650,17	10.581.972,11	3.718.353,35	48.264.695,64
de 3 a 6 meses					7.962.142,40
de 6 a 9 meses					2.578.588,90
Total con plazo a vencer	28.350.637,85	23.777.650,17	10.581.972,11	-	58.805.426,94
Total	28.350.637,85	23.777.650,17	10.581.972,11	3.718.353,35	58.805.426,94



Vease mi informe sobre Estados Contables del 20/12/2022

Dr. Plinio Alberto Bernués
 Contador Público (U.B.A.)
 tomo 122 folio 96 CPCECABA



COM & LOG S.A.
 Carlos Hernan Marcos
 Presidente

Denominación de la sociedad: COM & LOG S.A.
AL EJERCICIO CERRADO AL 30 DE SEPTIEMBRE DE 2022
NOTAS A LOS ESTADOS CONTABLES

Ejercicio iniciado el 1 de Octubre de 2021

NOTAS CONTABLES, NORMAS CONTABLES APLICADAS

1- Unidad de medida: Los estados contables han sido preparados en moneda homogénea, de conformidad a las Normas Contables Profesionales Argentinas (NCPA) de la Federación Argentina de Consejos Profesionales de Ciencias Económicas (FACPCE), en virtud de haberse determinado la existencia de un contexto de alta inflación que vuelve necesaria la reexpresión de los estados contables.

La aplicación del proceso de reexpresión establecido en la RT N° 6 y Res. FACPCE n° 539/18 para la determinación del RECPAM expuesto en el Estado de Resultados permite el reconocimiento de las ganancias y pérdidas derivadas del mantenimiento de activos y pasivos expuestos a los cambios en el poder adquisitivo de la moneda a lo largo del período. Tales ganancias y pérdidas se exponen en el rubro "Resultados financieros y por tenencia (incluye RECPAM del estado de resultados).

2- Información Comparativa: Los saldos se exponen en forma comparativa con el ejercicio económico anterior, habiéndose producido la reexpresión de los saldos finales del ejercicio anterior, a los efectos de su exposición,

3- Criterios de Valuación Los estados contables han sido preparados de acuerdo con las normas contables de valuación contenidas en las Resoluciones Técnicas emitidas por la Federación Argentina de Consejos Profesionales en Ciencias Económicas (F.A.C.P.C.E.),

a) Depósito en pesos. Por su valor nominal.

b) Otros Créditos. Por su valor nominal

c) Inversiones: el rubro ha sido valuado contemplando el valor en el mercado al cierre del ejercicio.

d) Créditos y Deudas: las deudas en moneda de curso legal sin cláusula de ajuste, por su valor nominal. Las deudas en moneda extranjera valuadas al tipo de cambio Banco Nación Argentina a la fecha de cierre.

e) Bienes de Uso: A valores de costos incurridos reexpresados según lo indicado en Nota 1 deducidas las correspondientes amortizaciones acumuladas, para el caso de las obras en curso se han incorporado toda erogación necesaria y no se amortizarán hasta la puesta en marcha de las mismas.

f) Patrimonio Neto: Sus partidas se encuentran reexpresadas en moneda homogénea según se indica en Nota 1 excepto Capital Suscripto que se encuentra expresado por su valor nominal.

g) Estado de Resultados: reexpresadas en moneda homogénea según se indica en Nota 1.

4- Criterios de exposición Los estados contables se presentan de acuerdo con las normas contables de exposición contenidas en las Resoluciones Técnicas emitidas por la Federación Argentina de Consejos Profesionales de Ciencias Económicas (F.A.C.P.C.E.).

Vease mi informe sobre Estados Contables del 20/12/2022
Dr. Plinio Alberto Bernués
Contador Público (U.B.A.)
tomo 122 folio 96 CPCCECABA

COM & LOG S.A.
Carlos Hernan Marcos
Presidente

INFORME DEL AUDITOR INDEPENDIENTE

A los Señores Directores de

COM & LOG S.A.

Domicilio Legal: Paraná 754, piso 2 of "B" -CABA

CUIT 30-70931850-7

Informe sobre los estados contables

En mi carácter de Contador Público independiente informo que he auditado los estados contables adjuntos de la sociedad **COM & LOG S.A.**, que comprenden el Estado de situación patrimonial al 30 de septiembre de 2022 y de 2021, el Estado de resultados, el Estado de evolución del patrimonio neto y el Estado de flujo de efectivo, la nota contable sobre rubros significativos, la nota sobre normas contables aplicadas, anexos I a IV y el CUADRO I, correspondientes a los ejercicios económicos terminado en dicha fecha,

Responsabilidad del Directorio en relación con los estados contables

La dirección es responsable de la preparación y presentación razonable de los estados contables adjuntos de conformidad con las normas contables profesionales argentinas, y del control interno que la dirección considere necesario para permitir la preparación de estados contables libres de incorrecciones significativas.

Responsabilidad del auditor

Mi responsabilidad consiste en expresar una opinión sobre los estados contables adjuntos basada en mi auditoría, llevada a cabo de conformidad con las normas de la Resolución Técnica N° 37 de la F.A.C.P.C.E. Dichas normas exigen el cumplimiento de requerimientos de ética, que planifique y ejecute la auditoría a fin de obtener una seguridad razonable de que los estados contables están libres de incorrecciones significativas. Una auditoría conlleva aplicación de procedimientos para obtener elementos de juicio sobre cifras, información presentada, como así también valoración de los riesgos de incorrecciones significativas en los estados contables. Considero que los elementos de juicio que he obtenido proporcionan una base suficiente y adecuada para mi opinión de auditoría.

Opinión

En mi opinión, los estados contables adjuntos presentan razonablemente, en todos sus aspectos significativos, la situación patrimonial de **Com & Log SA** al 30 de septiembre de 2022 y de 2021, así como sus resultados, la evolución de su patrimonio neto y el flujo de su efectivo correspondientes al ejercicio económico terminado en esa fecha, de conformidad con las normas contables profesionales argentinas.

INFORMACIÓN ESPECIAL REQUERIDA POR DISPOSICIONES LEGALES

En cumplimiento de disposiciones vigentes, informamos que:

- Los estados auditados concuerdan con los registros contables de la Sociedad, los que han sido llevados de acuerdo con las disposiciones legales.
- A la fecha de cierre, según consta en sus registros contables, la Sociedad existe deuda devengada no exigible a favor de la Administración Nacional de la Seguridad Social por \$ 4,588,085,59
- He aplicado los procedimientos sobre prevención de lavado de activos de origen delictivo y financiación del terrorismo, previstos en la Resolución n° 420/11 de la Federación Argentina de Consejos

Ciudad Autónoma de Buenos Aires, 20 de diciembre de 2022

Dr. Plinio Alberto Bernués
Contador Público (U.B.A.)
tomo 122 folio 96 CPCECABA

Ciudad Autónoma de Buenos Aires, 30 de enero de 2023

Legalizamos de acuerdo con las facultades otorgadas a este CONSEJO PROFESIONAL por las leyes 466 (Art. 2, Inc. D y J) y 20488 (Art. 21, Inc. I) la actuación profesional de fecha 20/12/2022 referida a un Estado Contable Ej. Regular/ Irregular de fecha 30/09/2022 perteneciente a COM & LOG S.A. CUIT 30-70931850-7, intervenida por el Dr. PLINIO ALBERTO BERNUES. Sobre la misma se han efectuado los controles de matrícula vigente y control formal de dicha actuación profesional de conformidad con lo previsto en la Res. C. 236/88, no implicando estos controles la emisión de un juicio técnico sobre la actuación profesional.

Datos del matriculado
Dr. PLINIO ALBERTO BERNUES
Contador Público (U.B.A.)
CPCECABA T° 122 F° 96



Profesional de Ciencias
Económicas de la Ciudad
Autónoma de Buenos Aires

Esta actuación profesional ha sido gestionada por el profesional interviniente a través de internet y la misma reúne los controles de matrícula vigente, incumbencias y control formal de informes y certificaciones (Res. C. 236/88). El receptor del presente documento puede constatar su validez ingresando a www.consejo.org.ar/certificaciones/validar.htm declarando el siguiente código: trdgkht

Legalización N° 981130

