



**NEXO AGENTE DE LIQUIDACIÓN Y COMPENSACIÓN
INTEGRAL S.A.
ESTADOS FINANCIEROS CONDENSADOS
AL 31 DE DICIEMBRE DE 2023
(PERÍODO DE SEIS MESES)**

NEXO AGENTE DE LIQUIDACIÓN Y COMPENSACIÓN INTEGRAL S.A.

ESTADOS FINANCIEROS CONDENSADOS **Correspondientes al período de seis meses finalizado** **el 31 de diciembre de 2023** Presentados en forma comparativa

ÍNDICE

	Página
Nómina de directores, Comisión Fiscalizadora y auditores externos	1
Datos generales de la Sociedad	2
Estado de resultados y de otros resultados integrales condensado	3
Estado de situación financiera condensado	4
Estado de cambios en el patrimonio condensado	5
Estado de flujos de efectivo individual condensado	7
Notas a los estados financieros condensados	8
Informe de revisión del auditor independiente sobre estados financieros condensados de períodos intermedios	
Informe de la Comisión Fiscalizadora	

NÓMINA DE DIRECTORES, COMISIÓN FISCALIZADORA Y AUDITORES EXTERNOS

Integrantes del Directorio

Presidente	Adrian Carlos Isnardo
Vicepresidente	Carlos Ariel Milito
Director	German Ciro Campi

Integrantes de la Comisión Fiscalizadora

Miembro titular	José María Ibarbia
Miembro titular	Mariana Scrofina
Miembro titular	Héctor Tristán
Miembro suplente	Enrique Mario Lingua
Miembro suplente	Fernando Ravazzini
Miembro suplente	María Jimena Riggio

Auditores externos

Auditor titular	Marcelo Héctor Navone
Auditor suplente	Marcelo Santiago Ayub

NEXO AGENTE DE LIQUIDACIÓN Y COMPENSACIÓN INTEGRAL S.A.



Domicilio Legal: Maipú 1300 – Piso 2
Ciudad Autónoma de Buenos Aires

EJERCICIO ECONÓMICO N°11 INICIADO EL 1° DE JULIO DE 2023 ESTADOS FINANCIEROS CONDENSADOS AL 31 DE DICIEMBRE DE 2023 PRESENTADOS EN FORMA COMPARATIVA (NOTA 2.3)

Actividad principal de la Sociedad: Agente de Liquidación y Compensación Integral – Agente de Colocación y Distribución Integral de Fondos Comunes de Inversión.

Fecha de inscripción en la Inspección General de Justicia:

- Del estatuto: 19 de junio de 2014
- De la última modificación: 14 de diciembre de 2021

Número de inscripción en la Inspección General de Justicia: 1.880.502

Fecha de vencimiento del estatuto: 19 de junio de 2113

Matrícula CNV: N° 11 - ALYC I y N° 116 - ACD I

CUIT: 30-71451532-9

Información sobre la Sociedad controlante:

- Denominación: Matba Rofex Sociedad Anónima
- Actividad principal: organizar las operaciones con valores negociables que cuenta con oferta pública y/u otros instrumentos financieros o activos autorizados, así como registrar los contratos de disponible, entrega inmediata, a término, de futuros y opciones sobre productos y subproductos de origen animal, mineral o vegetal, activos digitales y/u otros activos, monedas, instrumentos o índices representativos u otros valores negociables con oferta pública autorizados por la Comisión Nacional de Valores.
- Participación de la Sociedad controlante sobre el capital social: 95%
- Porcentaje de votos de la Sociedad controlante: 95%
- Domicilio Legal: Paraguay 777 – Piso 15°, Rosario, Santa Fe.

Composición del Capital Social (Nota 10)

(cifras expresadas en pesos argentinos)

Acciones	Suscripto, integrado e inscripto
15.000 acciones ordinarias, escriturales, de VN \$1.000 y 1 voto cada una	\$ 15.000.000

Firmado a los efectos de su identificación con nuestro informe de fecha 5 de febrero de 2024

MARCELO H. NAVONE
Contador Público U.N.R.
C.P.C.E.C.A.B.A. T° 281 F° 126

Firmado a los efectos de su identificación con nuestro informe de fecha 5 de febrero de 2024

ADRIÁN C. ISNARDO
Presidente

JOSÉ M. IBARBIA
Por Comisión Fiscalizadora

NEXO AGENTE DE LIQUIDACIÓN Y COMPENSACIÓN INTEGRAL S.A.



ESTADO DE RESULTADOS Y DE OTROS RESULTADOS INTEGRALES CONDENSADO POR LOS PERÍODOS DE SEIS MESES FINALIZADOS EL 31 DE DICIEMBRE DE 2023 Y 2022

(cifras expresadas en pesos argentinos - en moneda homogénea)

	Notas	Seis meses		Tres meses	
		31/12/2023	31/12/2022	31/12/2023	31/12/2022
Comisiones ganadas		226.052.840	333.709.777	111.267.290	148.610.901
Gastos operativos	3	(172.218.065)	(135.246.924)	(84.524.449)	(64.048.343)
RESULTADO OPERATIVO DEL PERÍODO		53.834.775	198.462.853	26.742.841	84.562.558
Resultados financieros y por tenencia					
Generados por activos					
Resultado por colocaciones en el país		236.856.241	20.747.122	294.620.966	98.772.100
Resultado por colocaciones en el exterior		434.563.411	1.575.405	415.202.739	26.765.151
Diferencia de cambio		35.254.219	3.249.243,00	40.288.374	3.299.349
Intereses		14.469.162	51.690.362	7.807.367	24.754.211
Generados por pasivos					
Diferencia de cambio		(2.404.067)	3.566	(50.594)	(616)
Intereses		(886)	(6.165.118)	-	(6.164.665)
Resultado por exposición a los cambios en el poder adquisitivo de la moneda (RECPAM)		(17.254.517)	(47.821.797)	(9.997.770)	(16.468.018)
RESULTADO DEL PERÍODO ANTES DE IMPUESTO A LAS GANANCIAS		755.318.338	221.741.636	774.613.923	215.520.070
Impuesto a las ganancias	4	(95.692.148)	(77.486.455)	(110.676.627)	(68.342.678)
RESULTADO DEL PERÍODO		659.626.190	144.255.181	663.937.296	147.177.392
RESULTADO INTEGRAL TOTAL DEL PERÍODO		659.626.190	144.255.181	663.937.296	147.177.392

Las notas que se acompañan son parte integrante de estos estados financieros condensados.

Firmado a los efectos de su identificación con nuestro informe de fecha 5 de febrero de 2024

MARCELO H. NAVONE
Contador Público U.N.R.
C.P.C.E.C.A.B.A. T° 281 F° 126

Firmado a los efectos de su identificación con nuestro informe de fecha 5 de febrero de 2024

ADRIÁN C. ISNARDO
Presidente

JOSÉ M. IBARBIA
Por Comisión Fiscalizadora

NEXO AGENTE DE LIQUIDACIÓN Y COMPENSACIÓN INTEGRAL S.A.



ESTADO DE SITUACIÓN FINANCIERA CONDENSADO

AL 31 DE DICIEMBRE DE 2023 Y 30 DE JUNIO DE 2023

(cifras expresadas en pesos argentinos - en moneda homogénea)

	Notas	31/12/2023	30/06/2023
ACTIVO			
ACTIVO NO CORRIENTE			
Activos intangibles	5	-	-
Propiedades, planta y equipo	6	1.394.297	1.871.703
Activo por impuesto diferido	4	-	39.617.328
TOTAL DEL ACTIVO NO CORRIENTE		1.394.297	41.489.031
ACTIVO CORRIENTE			
Otros créditos	7	2.743.972	9.128.437
Créditos por comisiones ganadas	8	13.303.913	18.406.262
Efectivo y equivalentes de efectivo	9	24.228.752.433	26.283.402.153
TOTAL DEL ACTIVO CORRIENTE		24.244.800.318	26.310.936.852
TOTAL DEL ACTIVO		24.246.194.615	26.352.425.883
PATRIMONIO NETO			
Aportes de los propietarios		890.096.990	890.096.990
Resultados acumulados		1.975.549.116	1.315.922.926
TOTAL DEL PATRIMONIO NETO		2.865.646.106	2.206.019.916
PASIVO			
PASIVO NO CORRIENTE			
Otros pasivos	11	4.240.728	8.764.159
Pasivo por impuesto diferido	4	43.192.144	-
TOTAL DEL PASIVO NO CORRIENTE		47.432.872	8.764.159
PASIVO CORRIENTE			
Cargas fiscales	12	9.799.643	42.863.473
Remuneraciones y cargas sociales	13	9.761.939	6.507.829
Cuentas por pagar	14	21.313.527.462	24.088.270.506
Otros pasivos financieros		26.593	-
TOTAL DEL PASIVO CORRIENTE		21.333.115.637	24.137.641.808
TOTAL DEL PASIVO		21.380.548.509	24.146.405.967
TOTAL DEL PATRIMONIO NETO Y PASIVO		24.246.194.615	26.352.425.883

Las notas que se acompañan son parte integrante de estos estados financieros condensados.

Firmado a los efectos de su identificación con nuestro informe de fecha 5 de febrero de 2024

MARCELO H. NAVONE
Contador Público U.N.R.
C.P.C.E.C.A.B.A. T° 281 F° 126

ADRIÁN C. ISNARDO
Presidente

JOSÉ M. IBARBIA
Por Comisión Fiscalizadora

NEXO AGENTE DE LIQUIDACIÓN Y COMPENSACIÓN INTEGRAL S.A.



ESTADO DE CAMBIOS EN EL PATRIMONIO CONDENSADO POR EL PERÍODO DE SEIS MESES FINALIZADO EL 31 DE DICIEMBRE DE 2023

(cifras expresadas en pesos argentinos - en moneda homogénea)

Concepto	Aportes de los propietarios			Resultados acumulados				Totales
	Capital social (Nota 10)	Ajuste de capital	Total	Reserva legal	Reserva facultativa	Resultados no asignados	Total	
Saldos al 30 de junio de 2023	15.000.000	875.096.990	890.096.990	85.231.258	959.011.808	271.679.860	1.315.922.926	2.206.019.916
<u>Asamblea General Ordinaria de accionistas de fecha 25 de septiembre de 2023</u>								
- Reserva legal	-	-	-	13.583.993	-	(13.583.993)	-	-
- Reserva facultativa	-	-	-	-	258.095.867	(258.095.867)	-	-
Resultado del período	-	-	-	-	-	659.626.190	659.626.190	659.626.190
Saldos a 31 de diciembre de 2023	15.000.000	875.096.990	890.096.990	98.815.251	1.217.107.675	659.626.190	1.975.549.116	2.865.646.106

Las notas que se acompañan son parte integrante de estos estados financieros condensados.

Firmado a los efectos de su identificación con
nuestro informe de fecha 5 de febrero de 2024

MARCELO H. NAVONE
Contador Público U.N.R.
C.P.C.E.C.A.B.A. T° 281 F° 126

ADRIÁN C. ISNARDO
Presidente

JOSÉ M. IBARBIA
Por Comisión Fiscalizadora

NEXO AGENTE DE LIQUIDACIÓN Y COMPENSACIÓN INTEGRAL S.A.



ESTADO DE CAMBIOS EN EL PATRIMONIO CONDENSADO POR EL PERÍODO DE SEIS MESES FINALIZADO EL 31 DE DICIEMBRE DE 2022

(cifras expresadas en pesos argentinos - en moneda homogénea)

Concepto	Aportes de los propietarios			Resultados acumulados				Totales
	Capital social (Nota 10)	Ajuste de capital	Total	Reserva legal	Reserva facultativa	Resultados no asignados	Total	
Saldos al 30 de junio de 2022	15.000.000	875.096.991	890.096.991	85.231.257	1.073.640.887	(114.629.066)	1.044.243.078	1.934.340.069
<u>Asamblea General Ordinaria de accionistas de fecha 23 de septiembre de 2022</u>								
- Absorción de pérdidas	-	-	-	-	(114.629.076)	114.629.076	-	-
Resultado del período	-	-	-	-	-	144.255.181	144.255.181	144.255.181
Saldos a 31 de diciembre de 2022	15.000.000	875.096.991	890.096.991	85.231.257	959.011.811	144.255.191	1.188.498.259	2.078.595.250

Las notas que se acompañan son parte integrante de estos estados financieros condensados.

Firmado a los efectos de su identificación con nuestro informe de fecha 5 de febrero de 2024

MARCELO H. NAVONE
Contador Público U.N.R.
C.P.C.E.C.A.B.A. T° 281 F° 126

Firmado a los efectos de su identificación con nuestro informe de fecha 5 de febrero de 2024

ADRIÁN C. ISNARDO
Presidente

JOSÉ M. IBARBIA
Por Comisión Fiscalizadora


**ESTADO DE FLUJOS DE EFECTIVO CONDENSADO
POR LOS PERÍODOS DE SEIS MESES FINALIZADOS EL 31 DE DICIEMBRE DE 2023 Y 2022**

(cifras expresadas en pesos argentinos - en moneda homogénea)

	31/12/2023	31/12/2022
Causas de las variaciones del efectivo y equivalentes de efectivo		
Actividades de operación		
Resultado del período	659.626.190	144.255.181
Impuesto a las ganancias	95.692.148	77.486.455
Ajustes para arribar al flujo de efectivo proveniente de las actividades de operación		
Depreciaciones de propiedades, planta y equipo	477.406	547.884
Amortizaciones de activos intangibles	-	1.581.512
Resultados financieros y por tenencia (incluyendo RECPAM)	(701.483.563)	(23.278.783)
Cambios en activos y pasivos operativos		
Variación créditos por comisiones ganadas	(16.680.439)	21.296.512
Variación otros créditos	2.644.879	(124.601.906)
Variación cuentas por pagar	(2.773.801.222)	(15.917.092.160)
Variación remuneraciones y cargas sociales	10.209.754	735.006
Variación cargas fiscales	(32.978.517)	(79.513.498)
Variación otros pasivos	-	13.205.951
Flujo neto de efectivo utilizado en las actividades de operación	(2.756.293.364)	(15.885.377.845)
Actividades de financiación		
Intereses pagados	(886)	-
Variación neta de préstamos	-	124.563.057
Variación otros pasivos financieros	48.596	-
Flujo neto de efectivo generado por las actividades de financiación	47.710	124.563.057
Resultados financieros y por tenencia (incluyendo RECPAM) del efectivo y sus equivalentes	701.595.934	35.826.805
Disminución neta del efectivo y equivalentes de efectivo	(2.054.649.720)	(15.724.987.983)
Efectivo y equivalentes de efectivo al inicio del período	26.283.402.153	43.600.336.785
Efectivo y equivalente del efectivo al cierre del período	24.228.752.433	27.875.348.802

Las notas que se acompañan son parte integrante de estos estados financieros condensados.

Firmado a los efectos de su identificación con nuestro informe de fecha 5 de febrero de 2024




MARCELO H. NAVONE
Contador Público U.N.R.
C.P.C.E.C.A.B.A. T° 281 F° 126

Firmado a los efectos de su identificación con nuestro informe de fecha 5 de febrero de 2024



ADRIÁN C. ISNARDO
Presidente



JOSÉ M. IBARBIA
Por Comisión Fiscalizadora

NOTA 1: INFORMACIÓN GENERAL

La información relativa a los antecedentes de Nexo Agente de Liquidación y Compensación Integral S.A. (la “Sociedad”) en cuanto a su fecha de constitución, datos registrales, plazo de duración, domicilio, objeto y otros aspectos societarios se encuentran explicitados en la carátula que precede al estado de situación financiera condensado.

1.1. Actividad de la Sociedad

La actividad principal de la Sociedad es actuar como Agente de Liquidación y Compensación Integral, así como también en cualquier otra categoría de agente compatible, creada o a crearse, de acuerdo con lo establecido en las normas de la Comisión Nacional de Valores (CNV), la Ley N°26.831. Con fecha 12 de abril de 2019, la Sociedad obtuvo su inscripción como Agente de Colocación y Distribución Integral de Fondos Comunes de Inversión.

NOTA 2: BASES DE PRESENTACIÓN DE LOS ESTADOS FINANCIEROS CONDENSADOS

A continuación, se detallan las políticas contables más importantes aplicadas en la preparación de los presentes estados financieros condensados. Dichas políticas han sido aplicadas de manera uniforme en los períodos/ejercicios presentados, a menos que se indique lo contrario.

2.1. Manifestación de cumplimiento de las Normas Internacionales de Información Financiera (NIIF)

Los presentes estados financieros condensados de la Sociedad por el período de seis meses finalizado el 31 de diciembre de 2023 han sido preparados y presentados de conformidad con las Normas Internacionales de Información Financiera, adoptadas por la Federación Argentina de Consejos Profesionales de Ciencias Económicas (FACPCE) como normas contables profesionales, tal como fueron emitidas por el IASB, en virtud de que a través de la Resolución N° 4/2018, publicada en el Boletín Oficial el 27 de junio de 2018, la Inspección General de Justicia (IGJ) permite como opción a las sociedades la presentación de sus estados contables conforme a la Resolución Técnica N° 26 de la FACPCE y sus modificatorias en los términos del artículo 310 de la Resolución N° 7/2015 de la IGJ.


Asimismo, cabe señalar que, de manera similar a las disposiciones observadas por Matba Rofex Sociedad Anónima para la preparación de sus estados financieros de períodos intermedios, la Sociedad ha optado por presentar sus estados financieros correspondientes a períodos intermedios en la forma condensada prevista en la NIC 34, “Información financiera intermedia”. Por lo tanto, los presentes estados financieros condensados pueden no incluir toda la información que requieren las NIIF para la presentación de estados financieros completos y deben ser leídos conjuntamente con los estados financieros de la Sociedad correspondientes al ejercicio económico finalizado el 30 de junio de 2023.

2.2. Información financiera en economías hiperinflacionarias

La NIC 29 “Información financiera en economías hiperinflacionarias” requiere que los estados financieros de una entidad, cuya moneda funcional sea la de una economía de alta inflación, sean expresados en términos de la unidad de medida corriente a la fecha de cierre del período/ejercicio sobre el que se informa, independientemente de si están basados en el método del costo histórico o en el método del costo corriente.

Para ello, en términos generales, se debe computar en las partidas no monetarias la inflación producida desde la fecha de adquisición o desde la fecha de revaluación según corresponda. Dichos requerimientos también comprenden a la información comparativa de los estados financieros.

Firmado a los efectos de su identificación con mi informe de fecha 5 de febrero de 2024

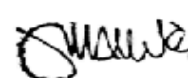


MARCELO H. NAVONE
Contador Público U.N.R.
C.P.C.E. C.A.B.A. T° 281 F° 126

Firmado a los efectos de su identificación con nuestro informe de fecha 5 de febrero de 2024



ADRIÁN C. ISNARDO
Presidente



JOSÉ M. IBARBIA
Por Comisión Fiscalizadora

NOTAS A LOS ESTADOS FINANCIEROS CONDENSADOS

AL 31 DE DICIEMBRE DE 2023 PRESENTADOS EN FORMA COMPARATIVA

(cifras expresadas en pesos argentinos – en moneda homogénea)

NOTA 2: BASES DE PRESENTACIÓN DE LOS ESTADOS FINANCIEROS CONDENSADOS (continuación)**2.2. Información financiera en economías hiperinflacionarias (continuación)**

A los efectos de concluir sobre si una economía es categorizada como de alta inflación en los términos de la NIC 29, la norma detalla una serie de factores a considerar entre los que se incluye una tasa acumulada de inflación en tres años que se aproxime o exceda el 100%. Es por esta razón que, de acuerdo con la NIC 29 la economía de Argentina debe ser considerada como de alta inflación a partir del 1° de julio de 2018.

2.3. Información comparativa

Los presentes estados financieros se presentan en forma comparativa con el ejercicio económico finalizado el 30 de junio de 2023 y con el período de seis meses iniciado el 1 de julio de 2022 y finalizado el 31 de diciembre de 2022. Dichas cifras han sido reexpresadas en moneda de cierre del presente período de acuerdo con lo indicado en la presente nota, a fin de permitir su comparabilidad y sin que la reexpresión modifique las decisiones tomadas con base en la información contable correspondiente al ejercicio anterior.

2.4. Moneda funcional y moneda de presentación

La moneda funcional de la Sociedad es el peso argentino (ARS), siendo asimismo la moneda de presentación de los presentes estados financieros.


2.5. Nuevas normas e interpretaciones adoptadas por la Sociedad a partir del presente período

Las nuevas normas e interpretaciones emitidas por el IASB y por el Comité de Interpretaciones de Normas Internacionales de Información Financiera (IFRIC, por su sigla en inglés) no han tenido un efecto significativo en los presentes estados financieros. Asimismo, el Directorio de la Sociedad estima que las nuevas normas e interpretaciones cuya aplicación no es exigida a la fecha de cierre del presente período, no tendrán un impacto significativo en los estados financieros de la Sociedad.

NOTA 3: GASTOS OPERATIVOS - INFORMACIÓN REQUERIDA POR EL ART. 64 INC. B) DE LA LEY 19.550

Concepto	Seis meses		Tres meses	
	31/12/2023	31/12/2022	31/12/2023	31/12/2022
Remuneraciones al personal	56.253.906	49.933.723	28.711.617	22.862.042
Cargas sociales	18.140.587	14.155.480	9.181.190	6.438.648
Honorarios y retribuciones por servicios	9.099.488	10.011.170	4.595.450	5.421.464
Desarrollo de mercado	402.922	654.909	275.094	239.812
Impuestos y tasas	17.220.025	26.778.314	7.974.821	12.676.576
Mantenimiento de sistemas informáticos	53.034.035	17.863.155	23.865.319	8.884.815
Operación y mantenimiento del sistema electrónico	3.262.175	2.970.754	1.678.123	1.512.791
Sistemas y redes de comunicaciones	811.388	959.173	405.051	475.170
Transporte	158.224.526	123.326.678	76.686.665	58.511.318

Firmado a los efectos de su identificación con mi informe de fecha 5 de febrero de 2024




MARCELO H. NAVONE
Contador Público U.N.R.
C.P.C.E. C.A.B.A. T° 281 F° 126

Firmado a los efectos de su identificación con nuestro informe de fecha 5 de febrero de 2024



ADRIÁN C. ISNARDO
Presidente



JOSÉ M. IBARBIA
Por Comisión Fiscalizadora

NOTAS A LOS ESTADOS FINANCIEROS CONDENSADOS

AL 31 DE DICIEMBRE DE 2023 PRESENTADOS EN FORMA COMPARATIVA

(cifras expresadas en pesos argentinos – en moneda homogénea)

NOTA 3: GASTOS OPERATIVOS - INFORMACIÓN REQUERIDA POR EL ART. 64 INC. B) DE LA LEY 19.550 (continuación)


Concepto	Seis meses		Tres meses	
	31/12/2023	31/12/2022	31/12/2023	31/12/2022
Transporte	158.224.526	123.326.678	76.686.665	58.511.318
Amortizaciones de activos intangibles	-	1.581.515	-	790.763
Depreciaciones de propiedades, planta y equipo	477.406	547.887	238.703	273.942
Gastos generales de oficina	1.900.944	2.564.897	786.123	982.234
Mantenimiento y limpieza de propiedades, planta y equipo	158.235	163.330	76.776	88.883
Refrigerios	1.855.520	1.988.487	924.824	949.862
Movilidad	919.255	-	517.626	-
Impresos, útiles, insumos y publicaciones	1.193.581	949.915	895.362	325.546
Comisiones y gastos bancarios	2.954.677	2.503.693	1.505.237	1.378.512
Seguros	144.091	363.693	30.567	67.839
Diversos	4.389.830	1.256.829	2.862.566	679.444
Total gastos operativos	172.218.065	135.246.924	84.524.449	64.048.343

NOTA 4: IMPUESTO A LAS GANANCIAS

A continuación, se presenta la conciliación entre el impuesto a las ganancias, determinado de acuerdo con lo dispuesto en la NIC 12, cargado a resultados con el impuesto que resultaría de aplicar al resultado contable antes de impuesto la tasa impositiva vigente al 31 de diciembre de 2023 y 2022:

	31/12/2023	31/12/2022
Resultado del período antes del impuesto a las ganancias	755.318.338	221.741.636
Tasa del impuesto	29,19%	31,01%
Resultado del período a la tasa del impuesto	(220.476.659)	(68.762.081)
<u>Efecto fiscal de las diferencias permanentes:</u>		
Gastos no deducibles	(155.323)	(271.790)
Resultados financieros no gravados o exentos	241.278.842	72.425.209
Efecto de los cambios en la alícuota impositiva (esquema progresivo) sobre los impuestos diferidos	(2.236.135)	903.727
Otras diferencias permanentes – incluyendo efecto de la inflación	(180.057.418)	(105.980.625)
Ajuste por inflación impositivo a la tasa del impuesto	65.954.545	24.199.105
Impuesto a las ganancias del período según Estado de resultados y de otros resultados integrales – (Cargo)	(95.692.148)	(77.486.455)

Firmado a los efectos de su identificación con mi informe de fecha 5 de febrero de 2024



MARCELO H. NAVONE
Contador Público U.N.R.
C.P.C.E. C.A.B.A. T° 281 F° 126

Firmado a los efectos de su identificación con nuestro informe de fecha 5 de febrero de 2024



ADRIÁN C. ISNARDO
Presidente



JOSÉ M. IBARBIA
Por Comisión Fiscalizadora

NOTAS A LOS ESTADOS FINANCIEROS CONDENSADOS

AL 31 DE DICIEMBRE DE 2023 PRESENTADOS EN FORMA COMPARATIVA

(cifras expresadas en pesos argentinos – en moneda homogénea)

NOTA 4: IMPUESTO A LAS GANANCIAS (continuación)

El cargo por Impuesto a las ganancias comprende:

	31/12/2023	31/12/2022
Impuesto del período a los fines fiscales	(12.882.678)	(50.584.398)
Ajuste por inflación impositivo a la tasa del impuesto	(3.327.435)	(6.686.987)
Quebranto específico a la tasa del impuesto	(822.295)	(1.033.970)
<u>Gasto fiscal relacionado con el nacimiento y reversión de diferencias temporarias en:</u>		
Propiedades, planta y equipo y activos intangibles	-	16.396
Activos financieros corrientes	(78.659.740)	(19.197.496)
Impuesto a las ganancias del período según Estado de resultados y de otros resultados integrales – (Cargo)	(95.692.148)	(77.486.455)


Al 31 de diciembre y 30 de junio de 2023, la Sociedad ha expuesto dentro del rubro “Activo/Pasivo por impuesto diferido” las diferencias temporarias imponibles netas a la tasa efectiva correspondiente de acuerdo con el siguiente detalle:

	31/12/2023	30/06/2023
Por valuación de propiedades, planta y equipo y activos intangibles	(125.148)	(125.148)
Por valuación de activos financieros	(45.888.989)	32.770.751
Por ajuste por inflación impositivo	2.051.088	5.378.524
Por quebranto específico a la tasa del impuesto	770.905	1.593.201
Tota (Pasivo)/Activo por impuesto diferido	(43.192.144)	39.617.328

NOTA 5: ACTIVOS INTANGIBLES

	Licencias y software	Total
Período finalizado el 31 de diciembre 2023		
Valor residual al inicio del ejercicio	-	-
Depreciación	-	-
Valor de libros al cierre del período	-	-
Al 31 de diciembre de 2023		
Costos	15.815.155	15.815.155
Depreciación acumulada	(15.815.155)	(15.815.155)
Valor neto contable total	-	-

Firmado a los efectos de su identificación con mi informe de fecha 5 de febrero de 2024



MARCELO H. NAVONE
Contador Público U.N.R.
C.P.C.E. C.A.B.A. T° 281 F° 126

Firmado a los efectos de su identificación con nuestro informe de fecha 5 de febrero de 2024



ADRIÁN C. ISNARDO
Presidente



JOSÉ M. IBARBIA
Por Comisión Fiscalizadora

NOTAS A LOS ESTADOS FINANCIEROS CONDENSADOS

AL 31 DE DICIEMBRE DE 2023 PRESENTADOS EN FORMA COMPARATIVA

(cifras expresadas en pesos argentinos – en moneda homogénea)

NOTA 5: ACTIVOS INTANGIBLES (continuación)


	Licencias y software	Total
Ejercicio finalizado el 30 de junio 2023		
Valor residual al inicio del ejercicio	3.163.027	3.163.027
Depreciación	(3.163.027)	(3.163.027)
Valor de libros al cierre del ejercicio	-	-
Al 30 de junio de 2023		
Costos	15.815.155	15.815.155
Depreciación acumulada	(15.815.155)	(15.815.155)
Valor neto contable total	-	-

NOTA 6: PROPIEDAD, PLANTA Y EQUIPO

	Muebles y útiles	Equipos de computación	Total
Período finalizado el 31 de diciembre 2023			
Valor residual al inicio del ejercicio	-	1.871.703	1.871.703
Altas	-	-	-
Bajas a valor residual	-	-	-
Depreciación	-	(477.406)	(477.406)
Valor de libros al cierre del período	-	1.394.297	1.394.297
Al 31 de diciembre de 2023			
Costos	3.100.739	11.840.576	14.941.315
Depreciación acumulada	(3.100.739)	(10.446.279)	(13.547.018)
Valor neto contable total	-	1.394.297	1.394.297

	Muebles y útiles	Equipos de computación	Total
Ejercicio finalizado el 30 de junio 2023			
Valor residual al inicio del ejercicio	-	2.967.479	2.967.479
Altas	-	-	-
Bajas a valor residual	-	-	-
Depreciación	-	(1.095.776)	(1.095.776)
Valor de libros al cierre del ejercicio	-	1.871.703	1.871.703
Al 30 de junio de 2023			
Costos	3.100.739	11.840.577	14.941.316
Depreciación acumulada	(3.100.739)	(9.968.874)	(13.069.613)
Valor neto contable total	-	1.871.703	1.871.703

Firmado a los efectos de su identificación con mi informe de fecha 5 de febrero de 2024



MARCELO H. NAVONE
Contador Público U.N.R.
C.P.C.E. C.A.B.A. T° 281 F° 126

Firmado a los efectos de su identificación con nuestro informe de fecha 5 de febrero de 2024



ADRIÁN C. ISNARDO
Presidente



JOSÉ M. IBARBIA
Por Comisión Fiscalizadora

NOTAS A LOS ESTADOS FINANCIEROS CONDENSADOS

AL 31 DE DICIEMBRE DE 2023 PRESENTADOS EN FORMA COMPARATIVA

(cifras expresadas en pesos argentinos – en moneda homogénea)

NOTA 7: OTROS CRÉDITOS

	31/12/2023	30/06/2023
Deudores morosos	27.635.189	57.112.645
Previsión para créditos incobrables	(27.635.189)	(57.112.645)
Gastos pagados por adelantado	805.130	3.587.738
Préstamos al personal	1.874.544	5.486.682
Diversos otros créditos	64.298	54.017
Total otros créditos	2.743.972	9.128.437

NOTA 8: CRÉDITOS POR COMISIONES GANADAS

	31/12/2023	30/06/2023
Créditos por comisiones ganadas	13.303.913	18.406.262
Total créditos por comisiones ganadas	13.303.913	18.406.262

NOTA 9: EFECTIVO Y EQUIVALENTES DE EFECTIVO


	Notas	31/12/2023	30/06/2023
<u>Colocaciones financieras equivalentes a efectivo:</u>			
Fondos comunes de inversión en moneda local		149.687.300	223.470.292
Fondos comunes de inversión en moneda extranjera	15	704.602.231	345.553.408
Fondos en el exterior en moneda extranjera	15	1.194.103.017	759.539.606
Otros saldos disponibles en moneda local		-	183
Otros saldos disponibles en moneda extranjera	15	57.527.840	42.119.125
<u>Títulos valores equivalentes a efectivo:</u>			
Títulos públicos en moneda extranjera		267.604.094	260.267.670
Certificados de depósitos argentinos (CEDEARS)		59.836.287	50.756.778
Acciones con cotización		372.090.624	352.711.755
Otras disponibilidades en moneda extranjera ⁽¹⁾	15	21.065.789.955	23.876.586.377
Otras disponibilidades en moneda local		50.224.045	-
Cuentas bancarias en moneda extranjera	15	66.141.866	115.550.937
Cuentas bancarias en moneda local		241.126.148	256.817.035
Caja en moneda local		19.026	28.987
Total efectivo y equivalentes de efectivo		24.228.752.433	26.283.402.153

(1) Se incluye en esta línea los activos líquidos y disponibles realizados con los Fondos de terceros de libre disponibilidad (Nota 14 – Cuentas por pagar).

NOTA 10: CAPITAL SOCIAL

El capital de la Sociedad al 31 de diciembre de 2023 y 30 de junio de 2023 asciende a \$ 15.000.000 y está compuesto por 15.000 de acciones ordinarias escriturales de un voto y valor nominal \$1.000 cada una, integradas totalmente.

Firmado a los efectos de su identificación con mi informe de fecha 5 de febrero de 2024



MARCELO H. NAVONE
Contador Público U.N.R.
C.P.C.E. C.A.B.A. T° 281 F° 126

Firmado a los efectos de su identificación con nuestro informe de fecha 5 de febrero de 2024



ADRIÁN C. ISNARDO
Presidente



JOSÉ M. IBARBIA
Por Comisión Fiscalizadora

NOTAS A LOS ESTADOS FINANCIEROS CONDENSADOS

AL 31 DE DICIEMBRE DE 2023 PRESENTADOS EN FORMA COMPARATIVA

(cifras expresadas en pesos argentinos – en moneda homogénea)

NOTA 11: OTROS PASIVOS

	31/12/2023	30/06/2023
Depósitos en garantía	4.240.728	8.764.159
Total otros pasivos	4.240.728	8.764.159

NOTA 12: CARGAS FISCALES

	31/12/2023	30/06/2023
Impuesto al valor agregado a pagar	6.141.763	8.941.307
Impuesto sobre los ingresos brutos a pagar	821.173	2.600.297
Retenciones impuesto a las ganancias a pagar	55.063	498.159
Impuesto a las ganancias a pagar (neto de retenciones, percepciones y anticipos)	2.781.644	30.823.710
Total cargas fiscales	9.799.643	42.863.473

NOTA 13: REMUNERACIONES Y CARGAS SOCIALES

	31/12/2023	30/06/2023
Cargas sociales a pagar	4.350.649	3.834.725
Provisión para SAC y vacaciones	5.411.290	2.673.104
Total remuneraciones y cargas sociales	9.761.939	6.507.829


NOTA 14: CUENTAS POR PAGAR

	Notas	31/12/2023	30/06/2023
Fondos de terceros de libre disponibilidad en moneda extranjera	15	21.065.672.880	23.899.501.169
Fondos de terceros de libre disponibilidad en moneda local		241.875.287	183.147.244
Provisión facturas a recibir		4.554.678	774.863
Saldos con partes relacionadas	16	988.621	613.303
Proveedores		435.996	4.233.927
Total cuentas por pagar		21.313.527.462	24.088.270.506

NOTA 15: ACTIVOS Y PASIVOS EN MONEDA EXTRANJERA

Rubros	31/12/2023		30/06/2023		
	Clase y monto de la moneda extranjera	Tipo de cambio vigente	Monto en moneda local	Monto en moneda local	
ACTIVO					
Activo corriente					
<u>Efectivo y equivalentes de efectivo</u>					
<u>Colocaciones financieras equivalentes a efectivo</u>					
Fondos comunes de inversión	USD	871.511	808,4833	704.602.231	345.553.408
Fondos de inversión en el exterior	USD	1.476.967	808,4833	1.194.103.017	759.539.606
Transporte				1.898.705.248	1.105.093.014

Firmado a los efectos de su identificación con mi informe de fecha 5 de febrero de 2024



MARCELO H. NAVONE
Contador Público U.N.R.
C.P.C.E. C.A.B.A. T° 281 F° 126

Firmado a los efectos de su identificación con nuestro informe de fecha 5 de febrero de 2024



ADRIÁN C. ISNARDO
Presidente



JOSÉ M. IBARBIA
Por Comisión Fiscalizadora

NOTAS A LOS ESTADOS FINANCIEROS CONDENSADOS

AL 31 DE DICIEMBRE DE 2023 PRESENTADOS EN FORMA COMPARATIVA

(cifras expresadas en pesos argentinos – en moneda homogénea)

NOTA 15: ACTIVOS Y PASIVOS EN MONEDA EXTRANJERA (continuación)

Rubros	31/12/2023			30/06/2023	
	Clase y monto de la moneda extranjera	Tipo de cambio vigente	Monto en moneda local	Monto en moneda local	
Transporte			1.898.705.248	1.105.093.014	
Otros saldos disponibles	USD 71.155	808,4833	57.527.840	42.119.125	
Otras disponibilidades	USD 26.055.937	808,4833	21.065.789.955	23.876.586.377	
Cuentas bancarias	USD 81.810	808,4833	66.141.866	115.550.937	
Subtotal efectivo y equivalentes de efectivo			23.088.164.909	25.139.349.453	
Total del Activo corriente y del Activo			23.088.164.909	25.139.349.453	
PASIVO					
Pasivo corriente					
<u>Cuentas por pagar</u>					
Fondos de tercero de libre disponibilidad	USD 26.055.792	808,4833	21.065.672.880	23.899.501.169	
Subtotal cuentas por pagar			21.065.672.880	23.899.501.169	
Total del Pasivo corriente y del Pasivo			21.065.672.880	23.899.501.169	

NOTA 16: PARTES RELACIONADAS


a) Los saldos con partes relacionadas al 31 de diciembre y 30 de junio de 2023 son los siguientes:

	Cuentas por pagar	
	31/12/2023	30/06/2023
Sociedad controlante:		
Matba Rofex Sociedad Anónima	22.939	-
Sociedades relacionadas:		
Primary Argentina S.A.	965.682	613.303
Total	988.621	613.303

b) Las operaciones con partes relacionadas al 31 de diciembre de 2023 y 2022 son las siguientes:

	Gastos operativos		Resultados financieros - Intereses	
	31/12/2023	31/12/2022	31/12/2023	31/12/2022
Sociedades relacionadas:				
Primary Argentina S.A.	5.163.119	5.414.031	-	-
Argentina Clearing y Registro S.A.	-	-	-	6.164.654
Totales	5.163.119	5.414.031	-	6.164.654

Firmado a los efectos de su identificación con mi informe de fecha 5 de febrero de 2024

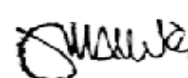


MARCELO H. NAVONE
Contador Público U.N.R.
C.P.C.E. C.A.B.A. T° 281 F° 126

Firmado a los efectos de su identificación con nuestro informe de fecha 5 de febrero de 2024



ADRIÁN C. ISNARDO
Presidente



JOSÉ M. IBARBIA
Por Comisión Fiscalizadora

NOTAS A LOS ESTADOS FINANCIEROS CONDENSADOS

AL 31 DE DICIEMBRE DE 2023 PRESENTADOS EN FORMA COMPARATIVA

(cifras expresadas en pesos argentinos – en moneda homogénea)

NOTA 17: RESPONSABILIDADES EVENTUALES

La siguiente es una composición de las responsabilidades eventuales al 31 de diciembre y 30 de junio de 2023:

Garantías recibidas	31/12/2023	30/06/2023
Fondos comunes de inversión	1.904.294.830	804.614.060
Títulos públicos	215.453.836	279.758.726
Dólares en custodia en la Caja de Valores en garantía	-	8.804.914
Dólares Matba Rofex Sociedad Anónima – Depositados en garantía	22.496.031.209	18.746.508.759
Dólares – Depositados en garantía	4.590.572.706	2.943.427.539
Pesos depositados en garantía	138.848.650	5.390.221
Acciones	497.218.063	369.553.937
Avales en pesos	240.000.000	495.999.312
Total	30.082.419.294	23.654.057.468

Adicionalmente, y por su actividad como Agente de Colocación y Distribución Integral de Fondos Comunes de Inversión (ACDI), la Sociedad mantiene en custodia activos (cuotas partes de fondos comunes de inversión) de sus comitentes que ascienden a \$ 219.423.130 al 31 de diciembre de 2023 y \$ 138.747.830 al 30 de junio de 2023.

NOTA 18: BIENES DE DISPONIBILIDAD RESTRINGIDA


La Sociedad ha constituido en Matba Rofex Sociedad Anónima aportes al fondo de garantía por incumplimiento (FGIMC). A tal fin ha entregado activos que se incluyen en el rubro de “Efectivo y equivalentes de efectivo” según el siguiente detalle:

Activos	31/12/2023	30/06/2023
<u>Disponibilidades en moneda extranjera</u>		
Depósitos USD	49.317.481	32.358.115
<u>Fondos comunes de inversión en moneda nacional</u>		
Megainver Renta Fija Cobertura - Clase B	20.607.286	17.807.958
IAM Estrategia - Clase E	42.524.655	44.232.177
IAM Renta Balanceada – Clase B	57.102.058	72.869.319
Balanz Institucional – Clase A	19.112.879	18.008.753
<u>Fondos comunes de inversión en moneda extranjera</u>		
IAM Estrategia - Clase B	295.775.194	160.695.504
FCI BPF Renta Fija Dólar - Clase B	246.131.150	184.857.693
Total	730.570.703	530.829.519

NOTA 19: PATRIMONIO NETO MÍNIMO Y CONTRAPARTIDA MÍNIMA EXIGIDA. CONTRAPARTIDA EN ACTIVOS ELEGIBLES

Al 31 de diciembre de 2023, en virtud de lo dispuesto por los artículos 13 y 15 del Título VII, Capítulo II de las normas de la CNV (NT 2013 y modificatorias), el patrimonio neto mínimo requerido para funcionar como Agente de Liquidación y Compensación Integral (ALyCI) es de 470.350 Unidades de Valor Adquisitivo (UVA) actualizables por el Coeficiente de Estabilización de Referencia (CER) - Ley N°25.827, y la contrapartida líquida mínima exigida estaría dada por el 50% del patrimonio neto mínimo. Al 31 de diciembre de 2023, según publica el Banco Central de la República Argentina, el valor de la UVA en pesos es de 463,40.

Firmado a los efectos de su identificación con mi informe de fecha 5 de febrero de 2024

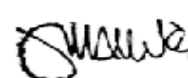


MARCELO H. NAVONE
Contador Público U.N.R.
C.P.C.E. C.A.B.A. T° 281 F° 126

Firmado a los efectos de su identificación con nuestro informe de fecha 5 de febrero de 2024



ADRIÁN C. ISNARDO
Presidente



JOSÉ M. IBARBIA
Por Comisión Fiscalizadora

NOTAS A LOS ESTADOS FINANCIEROS CONDENSADOS

AL 31 DE DICIEMBRE DE 2023 PRESENTADOS EN FORMA COMPARATIVA

(cifras expresadas en pesos argentinos – en moneda homogénea)

NOTA 19: PATRIMONIO NETO MÍNIMO Y CONTRAPARTIDA MÍNIMA EXIGIDA. CONTRAPARTIDA EN ACTIVOS ELEGIBLES (continuación)

Exigencias CNV	Patrimonio neto mínimo	Contrapartida líquida
Unidades de valor adquisitivo (UVA)	470.350	235.175
Cotización de la UVA al 31/12/2023	463,40	463,40
Valor en pesos al 31/12/2023	217.960.190	108.980.095

Adicionalmente de acuerdo con lo dispuesto por el artículo 23 del Título V, Capítulo III, Sección VI de las normas de la CNV (NT 2013 y modificatorias), el patrimonio mínimo requerido para funcionar como Agente de Colocación y Distribución Integral de Fondos Comunes de Inversión (ACDI) es de 163.500 Unidades de Valor Adquisitivo (UVA) actualizables por el Coeficiente de Estabilización de Referencia (CER) - Ley N°25.827, y la contrapartida líquida mínima exigida estaría dada por el 50% del patrimonio neto mínimo. Al 31 de diciembre de 2023, según publica el Banco Central de la República Argentina, el valor de la UVA en pesos es de 463,40.

Exigencias CNV	Patrimonio neto mínimo	Contrapartida líquida
Unidades de valor adquisitivo (UVA)	163.500	81.750
Cotización de la UVA al 31/12/2023	463,40	463,40
Valor en pesos al 31/12/2023	75.765.900	37.882.950

Nexo Agente de Liquidación y Compensación Integral S.A. debe contar con un patrimonio neto mínimo total igual a la suma de los exigidos para cada categoría conforme lo indicado en los dos párrafos anteriores, es decir \$ 293.726.090.

Al 31 de diciembre de 2023, la Sociedad cumple con el requisito patrimonial indicado en el párrafo anterior ya que el patrimonio neto según sus estados financieros excede el patrimonio neto mínimo requerido.


La contrapartida mínima exigida por las normas de la CNV al 31 de diciembre de 2023 asciende a \$ 146.863.045 de acuerdo con el siguiente detalle:

	31/12/2023
Contrapartida líquida mínima exigida ALyCI	108.980.095
Contrapartida líquida mínima exigida ACDI	37.882.950
Total contrapartida líquida mínima exigida	146.863.045

Los activos que respaldan la contrapartida ascienden a \$ 278.355.000. A continuación, se detallan los activos elegibles:

Activo	Cantidad VN	Cotización	31/12/2023
Acciones BYMA	330.000	843,50	278.355.000
Total			278.355.000

Firmado a los efectos de su identificación con mi informe de fecha 5 de febrero de 2024




MARCELO H. NAVONE
Contador Público U.N.R.
C.P.C.E. C.A.B.A. T° 281 F° 126

Firmado a los efectos de su identificación con nuestro informe de fecha 5 de febrero de 2024



ADRIÁN C. ISNARDO
Presidente



JOSÉ M. IBARBIA
Por Comisión Fiscalizadora

NOTAS A LOS ESTADOS FINANCIEROS CONDENSADOS

AL 31 DE DICIEMBRE DE 2023 PRESENTADOS EN FORMA COMPARATIVA

(cifras expresadas en pesos argentinos – en moneda homogénea)

NOTA 20: INSTRUMENTOS FINANCIEROS**Instrumentos financieros por categoría**

El siguiente cuadro muestra, para los activos y pasivos financieros registrados al 31 de diciembre de 2023 y 30 de junio de 2023, la información requerida por la NIIF 7, de acuerdo con las categorías establecidas en la NIIF 9.

	Costo amortizado	Valor razonable con cambios en el estado de resultados integral	Total al 31/12/2023
Activos según Estado de situación financiera			
Efectivo y equivalentes de efectivo	21.423.301.040	2.805.451.393	24.228.752.433
Créditos por comisiones ganadas	13.303.913	-	13.303.913
Otros créditos	2.743.972	-	2.743.972
Total al 31/12/2023	21.439.348.925	2.805.451.393	24.244.800.318
Pasivos según Estado de situación financiera			
Cuentas por pagar	5.979.295	21.307.548.167	21.313.527.462
Total al 31/12/2023	5.979.295	21.307.548.167	21.313.527.462


	Costo amortizado	Valor razonable con cambios en el estado de resultados integral	Total al 30/06/2023
Activos según Estado de situación financiera			
Efectivo y equivalentes de efectivo	24.248.983.336	2.034.418.817	26.283.402.153
Créditos por comisiones ganadas	18.406.262	-	18.406.262
Otros créditos	9.128.437	-	9.128.437
Total al 30/06/2023	24.276.518.035	2.034.418.817	26.310.936.852
Pasivos según Estado de situación financiera			
Cuentas por pagar	5.622.093	24.082.648.413	24.088.270.506
Total al 30/06/2023	5.622.093	24.082.648.413	24.088.270.506

Jerarquías del valor razonable

El cuadro a continuación expone los instrumentos financieros a valor razonable al 31 de diciembre de 2023 y 30 de junio de 2023, clasificados por jerarquía, según el método de medición utilizado. Los diferentes niveles han sido definidos de la siguiente manera:

- Nivel 1: precios de cotización (no ajustados) en mercados activos, para activos y pasivos idénticos;
- Nivel 2: datos distintos al precio de cotización incluido en nivel 1, que sean observables para el activo o el pasivo, tanto directamente como indirectamente;
- Nivel 3: dato para el activo o el pasivo que no están basados en datos observables de mercado (esto es, datos no observables), lo cual requiere que la Sociedad elabore sus propias hipótesis y premisas.

Firmado a los efectos de su identificación con mi informe de fecha 5 de febrero de 2024

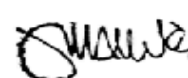


MARCELO H. NAVONE
Contador Público U.N.R.
C.P.C.E. C.A.B.A. T° 281 F° 126

Firmado a los efectos de su identificación con nuestro informe de fecha 5 de febrero de 2024



ADRIÁN C. ISNARDO
Presidente



JOSÉ M. IBARBIA
Por Comisión Fiscalizadora

NOTAS A LOS ESTADOS FINANCIEROS CONDENSADOS

AL 31 DE DICIEMBRE DE 2023 PRESENTADOS EN FORMA COMPARATIVA

(cifras expresadas en pesos argentinos – en moneda homogénea)

NOTA 20: INSTRUMENTOS FINANCIEROS (continuación)

Jerarquías del valor razonable (continuación)

	Nivel 1	Nivel 2	Nivel 3	Total al 31/12/2023
<u>Activos según Estado de situación financiera</u>				
Efectivo y equivalentes de efectivo	2.805.451.393	-	-	2.805.451.393
Total al 31/12/2023	2.805.451.393			2.805.451.393
<u>Pasivos según Estado de situación financiera</u>				
Cuentas por pagar	21.307.548.167	-	-	21.307.548.167
Total al 31/12/2023	21.307.548.167			21.307.548.167
	Nivel 1	Nivel 2	Nivel 3	Total al 30/06/2023
<u>Activos según Estado de situación financiera</u>				
Efectivo y equivalentes de efectivo	2.034.418.817	-	-	2.034.418.817
Total al 30/06/2023	2.034.418.817			2.034.418.817
<u>Pasivos según Estado de situación financiera</u>				
Cuentas por pagar	24.082.648.413	-	-	24.082.648.413
Total al 30/06/2023	24.082.648.413			24.082.648.413


El valor razonable de los instrumentos financieros negociados en mercados activos se basa en precios de cotización a la fecha de cierre. Un mercado se considera activo cuando los precios de cotización están fácil y regularmente disponibles a través de una bolsa, de intermediarios financieros, de una institución sectorial, de un servicio de precios o de un organismo regulador, y esos precios reflejan transacciones de mercado actuales que se producen regularmente, entre partes que actúan en condiciones de independencia mutua. El precio de cotización de mercado usado para los activos financieros mantenidos por la Sociedad es el precio corriente comprador. Estos instrumentos se incluyen en el nivel 1. Los instrumentos incluidos en el nivel 1 comprenden principalmente efectivo y equivalentes.

El valor razonable de los instrumentos financieros que no se negocian en un mercado activo se determina utilizando técnicas de valuación. Estas técnicas de valuación maximizan el uso de datos observables del mercado que estén disponibles y se basan en la menor medida posible de estimaciones específicas realizadas por la Sociedad. Si todos los datos significativos requeridos para calcular el valor razonable de un instrumento son observables, el instrumento se incluye en el nivel 2.

Si uno o más de los datos significativos para el cálculo del valor razonable del instrumento financiero no se basan en datos observables del mercado, el instrumento se incluye en el nivel 3.

Al 31 de diciembre de 2023 y 30 de junio de 2023, la Sociedad no posee instrumentos financieros incluidos en los niveles 2 y 3.

Firmado a los efectos de su identificación con mi informe de fecha 5 de febrero de 2024



MARCELO H. NAVONE
Contador Público U.N.R.
C.P.C.E. C.A.B.A. T° 281 F° 126

Firmado a los efectos de su identificación con nuestro informe de fecha 5 de febrero de 2024



ADRIÁN C. ISNARDO
Presidente



JOSÉ M. IBARBIA
Por Comisión Fiscalizadora

NOTAS A LOS ESTADOS FINANCIEROS CONDENSADOS

AL 31 DE DICIEMBRE DE 2023 PRESENTADOS EN FORMA COMPARATIVA

(cifras expresadas en pesos argentinos – en moneda homogénea)

NOTA 20: INSTRUMENTOS FINANCIEROS (continuación)

Valor razonable de activos valuados a costo amortizado

La NIIF 7 requiere exponer información sobre el valor razonable de los instrumentos financieros valuados a costo amortizado, aunque los mismos se encuentren así valuados en el estado de situación financiera, siempre y cuando sea factible estimar dicho valor razonable:

- a) Efectivo y equivalentes de efectivo: se considera que el valor de libros se aproxima a su valor razonable, ya que dichos créditos son sustancialmente de corto plazo;
- b) Otros créditos: se considera que el valor de libros se aproxima a su valor razonable, ya que dichos créditos son sustancialmente de corto plazo;
- c) Cuentas por pagar: se considera que el valor de libros se aproxima a su valor razonable, ya que dichos pasivos son sustancialmente de corto plazo;

NOTA 21: ADMINISTRACIÓN DEL RIESGO

Al cierre del período actual, no hay novedades que informar respecto de lo mencionado en nota a los estados financieros anuales al 30 de junio de 2023.


NOTA 22: HECHOS POSTERIORES AL CIERRE

No existen acontecimientos ocurridos entre la fecha de cierre del período y la emisión de los presentes estados financieros condensados, que puedan afectar significativamente la situación patrimonial o los resultados del período que no hayan sido expuestos en las notas a los estados financieros condensados.

NOTA 23: APROBACIÓN DE LOS ESTADOS FINANCIEROS CONDENSADOS

Los presentes estados financieros han sido aprobados por el Directorio de la Sociedad y su emisión ha sido autorizada con fecha 5 de febrero de 2024.

Firmado a los efectos de su identificación con mi informe de fecha 5 de febrero de 2024



MARCELO H. NAVONE
Contador Público U.N.R.
C.P.C.E. C.A.B.A. T° 281 F° 126

Firmado a los efectos de su identificación con nuestro informe de fecha 5 de febrero de 2024



ADRIÁN C. ISNARDO
Presidente



JOSÉ M. IBARBIA
Por Comisión Fiscalizadora

INFORME DE REVISIÓN DEL AUDITOR INDEPENDIENTE SOBRE ESTADOS FINANCIEROS CONDENSADOS DE PERÍODOS INTERMEDIOS

Señores Presidente y Directores de
NEXO AGENTE DE LIQUIDACIÓN Y COMPENSACIÓN INTEGRAL S.A.
CUIT N°: 30-71451532-9
Domicilio Legal: Maipú 1300 – Piso 2
Ciudad Autónoma de Buenos Aires

Informe sobre los estados financieros condensados

1- Identificación de los estados financieros de períodos intermedios objeto de la revisión

He revisado los estados financieros condensados adjuntos de **NEXO AGENTE DE LIQUIDACIÓN Y COMPENSACIÓN INTEGRAL S.A.** (“la Sociedad”) que comprenden el estado de situación financiera condensado al 31 de diciembre de 2023 y los correspondientes estados de resultados y de otros resultados integrales, de cambios en el patrimonio y de flujos de efectivo condensados por el período de seis meses finalizado en esa misma fecha, así como las notas explicativas seleccionadas.

2- Responsabilidad de la Dirección de la Sociedad en relación con los estados financieros condensados

La Dirección de la Sociedad es responsable de la preparación y presentación razonable de los estados financieros adjuntos de acuerdo con las Normas Internacionales de Información Financiera adoptadas por la Federación Argentina de Consejos Profesionales de Ciencias Económicas como normas contables profesionales, tal como fueron aprobadas por el Consejo de Normas Internacionales de Contabilidad (IASB, por su sigla en inglés), e incorporadas por la Comisión Nacional de Valores a su normativa, y por lo tanto es responsable de la preparación y presentación de los estados financieros intermedios condensados adjuntos, de acuerdo con la Norma Internacional de Contabilidad 34, “Información financiera intermedia”. Asimismo el Directorio de la Sociedad es responsable del control interno que considere necesario para permitir la preparación de estados financieros libres de incorrecciones significativas.

3- Responsabilidad del auditor

Mi responsabilidad consiste en emitir una conclusión sobre los estados financieros intermedios condensados adjuntos basada en mi revisión. He llevado a cabo nuestra revisión de conformidad con las Normas Internacionales de Encargos de Revisión (NIER) adoptadas por la Federación Argentina de Consejos Profesionales de Ciencias Económicas a través de la Resolución Técnica N° 33, tal como fueron aprobadas por el Consejo de Normas Internacionales de Auditoría y Aseguramiento (IAASB, por su sigla en inglés) de la Federación Internacional de Contadores (IFAC, por su sigla en inglés). Dichas normas exigen que cumpla los requerimientos de ética.

Una revisión de los estados financieros de períodos intermedios consiste en realizar indagaciones, principalmente a las personas responsables de los temas financieros y contables, y aplicar procedimientos analíticos y otros procedimientos de revisión. Una revisión tiene un alcance significativamente menor que el de una auditoría y, por consiguiente, no me permite obtener seguridad de que tome conocimiento de todos los temas significativos que podrían identificarse en una auditoría. En consecuencia, no expreso opinión de auditoría.

4- Conclusión

Sobre la base de mi revisión, nada llamó nuestra atención que me hiciera pensar que los estados financieros condensados adjuntos de **NEXO AGENTE DE LIQUIDACIÓN Y COMPENSACIÓN INTEGRAL S.A.** correspondientes al período de seis meses finalizado el 31 de diciembre de 2023 no están preparados, en todos sus aspectos significativos, de acuerdo con la Norma Internacional de Contabilidad 34.


5- Otras cuestiones: Auditoría y revisión de las cifras correspondientes al ejercicio/período anterior que se presentan con fines comparativos

Los estados financieros de **NEXO AGENTE DE LIQUIDACIÓN Y COMPENSACIÓN INTEGRAL S.A.** correspondientes al ejercicio finalizado el 30 de junio de 2023 fueron auditados por otros profesionales, quienes expresaron una opinión favorable sobre dichos estados financieros el 04 de septiembre de 2023. Los mismos profesionales revisaron los estados financieros condensados de la Sociedad correspondientes al período de seis meses finalizado el 31 de diciembre de 2022 y expresaron una conclusión no modificada sobre dichos estados financieros condensados de período intermedio el 06 de febrero de 2023.

Informe sobre otros requerimientos legales y reglamentarios

- a) Los estados financieros condensados adjuntos han sido preparados, en todos sus aspectos significativos, de acuerdo con las normas aplicables de la Ley General de Sociedades N°19.550 y de la Comisión Nacional de Valores.
- b) Los estados financieros condensados adjuntos surgen de registros contables auxiliares, que se encuentran pendientes de transcripción en los libros rubricados.
- c) Los estados financieros condensados adjuntos se encuentran pendientes de transcripción en el libro Inventarios y balances de la Sociedad.
- d) Según surge de los registros contables de la Sociedad, el pasivo devengado al 31 de diciembre de 2023 a favor del Sistema Integrado Previsional Argentino en concepto de aportes y contribuciones previsionales ascendía a \$ 3.077.200 y no era exigible a esa fecha.
- e) He leído la información incluida en la nota 19 a los estados financieros adjuntos en relación con las exigencias establecidas por la Comisión Nacional de Valores respecto a Patrimonio Neto Mínimo y Contrapartida Líquida, sobre la cual, en lo que es materia de mi competencia, no tengo observaciones que formular.

Ciudad Autónoma de Buenos Aires, 5 de febrero de 2024.



MARCELO H. NAVONE
Contador Público U.N.R.
C.P.C.E.C.A.B.A. T° 281 F° 126

INFORME DE LA COMISIÓN FISCALIZADORA

A los señores Accionistas de

NEXO AGENTE DE LIQUIDACIÓN Y COMPENSACIÓN INTEGRAL S.A.

CUIT N°: 30-71451532-9

Maipú 1300, Piso 2°

Ciudad Autónoma de Buenos Aires

En nuestro carácter de miembros de la Comisión Fiscalizadora de **NEXO AGENTE DE LIQUIDACIÓN Y COMPENSACIÓN INTEGRAL S.A.**, (en adelante, mencionada indistintamente como la “Sociedad”), hemos efectuado el trabajo indicado en el párrafo siguiente en relación a los estados financieros intermedios condensados adjuntos de la Sociedad que incluyen (a) el estado de situación financiera intermedio condensado al **31 de diciembre de 2023**, (b) el estado de resultados y de otros resultados integrales condensado por el período de **seis** meses finalizado el **31 de diciembre de 2023**, (c) el estado de cambios en el patrimonio y de flujos de efectivo condensados por el período de **seis** meses finalizado en esa fecha y (d) la información complementaria contenida en sus notas.

Los importes y otra información correspondientes al ejercicio económico finalizado el **30 de junio de 2023**, y al período de **seis** meses finalizado el **31 de diciembre de 2023**, son parte integrante de los estados financieros intermedios condensados mencionados precedentemente y tienen el propósito de que se lean sólo en relación con esos estados financieros.

Nuestro trabajo fue realizado de acuerdo con las normas de sindicatura vigentes que requieren la verificación de la congruencia de los documentos revisados con la información sobre las decisiones societarias expuestas en actas y la adecuación de dichas decisiones a la ley y al estatuto en lo relativo a sus aspectos formales y documentales. Para realizar nuestra tarea profesional hemos tenido en cuenta el informe del auditor externo, **Contador Marcelo Héctor Navone (Estudio Monasterio & Asociados - Crowe)** de fecha **5 de febrero de 2024**, quien manifiesta en su Informe de Revisión Limitada, que está en condiciones de informar que nada ha llamado su atención que les hiciera pensar que los estados financieros intermedios condensados de **NEXO AGENTE DE LIQUIDACIÓN Y COMPENSACIÓN INTEGRAL S.A.**, identificados en el

apartado 1 de dicho Informe, no están presentados en forma razonable, en todos sus aspectos significativos, de acuerdo con la Norma Internacional de Contabilidad (NIC) 34. El Directorio de la Sociedad es responsable de la preparación y presentación razonable de los estados financieros de acuerdo con las Normas Internacionales de Información Financiera, adoptadas por la Federación Argentina de Consejos Profesionales de Ciencias Económicas (FACPCE) como normas contables profesionales e incorporadas por la Comisión Nacional de Valores (CNV) a su normativa, tal como fueron aprobadas por el Consejo de Normas Internacionales de Contabilidad (“IASB”, por su sigla en inglés), y por lo tanto es responsable de la preparación y presentación de los estados financieros intermedios adjuntos, de acuerdo con la Norma Internacional de Contabilidad (NIC) 34, “Información financiera intermedia”.

Adicionalmente, el Directorio también es responsable de la existencia del control interno que considere necesario para posibilitar la preparación de estados financieros libres de distorsiones significativas originadas en errores o en irregularidades.

En ejercicio de control de legalidad que nos compete hemos aplicado durante el período los distintos procedimientos descritos en el artículo 294 de la Ley General de Sociedades N° 19.550, que consideramos necesarios de acuerdo con las circunstancias, no teniendo observaciones que formular al respecto. No hemos efectuado ningún control de gestión y, por lo tanto, no hemos evaluado los criterios y decisiones empresarias de administración, financiación, comercialización ni producción, dado que estas cuestiones son de responsabilidad exclusiva del Directorio.

En base a nuestra revisión, con el alcance descrito más arriba, informamos que los estados financieros intermedios condensados adjuntos, de **NEXO AGENTE DE LIQUIDACIÓN Y COMPENSACIÓN INTEGRAL S.A.**, correspondientes al período de **seis meses** finalizado el **31 de diciembre de 2023** consideran todos los hechos y circunstancias significativos que son de nuestro conocimiento y que, en relación con los mismos, no tenemos observaciones que formular.

Acreditación cumplimiento de lo previsto por las normas de la IGJ sobre garantía de los Directores:

Se deja constancia que la garantía de los Directores está constituida mediante pólizas de seguros de caución a nombre de **NEXO AGENTE DE LIQUIDACIÓN Y COMPENSACIÓN**

INTEGRAL S.A., según lo dispuesto por el Estatuto Social, todo lo cual no ha merecido observación alguna por parte de la Comisión Fiscalizadora.


INFORME SOBRE CUMPLIMIENTO DE DISPOSICIONES VIGENTES

En cumplimiento de disposiciones vigentes informamos, respecto de **NEXO AGENTE DE LIQUIDACIÓN Y COMPENSACIÓN INTEGRAL S.A.**, que:

a) los estados financieros mencionados en el primer párrafo de este informe cumplen, en lo que es materia de nuestra competencia, con lo dispuesto en la Ley General de Sociedades N° 19.550 y en las normas aplicables de la CNV, y se encuentran en proceso de transcripción al Libro de Inventarios y Balances. Dichos estados financieros surgen de registros contables que se encuentran pendientes de transcripción al libro Diario respectivo;

b) al **31 de diciembre de 2023**, según surge de los estados financieros mencionados en el apartado I. de este informe, la Sociedad posee un patrimonio neto y una contrapartida en activos elegibles que exceden los importes mínimos requeridos por las Normas de la CNV para dichos conceptos.

Ciudad Autónoma de Buenos Aires, 5 de febrero de 2024.



José M. Ibarbia

Por Comisión Fiscalizadora

Ciudad Autónoma de Buenos Aires, 6 de febrero de 2024

Legalizamos de acuerdo con las facultades otorgadas a este CONSEJO PROFESIONAL por las leyes 466 (Art. 2, Inc, D y J) y 20488 (Art. 21, Inc. I) la actuación profesional de fecha 05/02/2024 referida a un Estado Contable Períodos Intermedios de fecha 31/12/2023 perteneciente a Nexo ALYC S.A. CUIT 30-71451532-9, intervenida por el Dr. MARCELO HECTOR NAVONE. Sobre la misma se han efectuado los controles de matrícula vigente y control formal de dicha actuación profesional de conformidad con lo previsto en la Res. C. 236/88, no implicando estos controles la emisión de un juicio técnico sobre la actuación profesional.

Datos del matriculado
Dr. MARCELO HECTOR NAVONE
Contador Público (U.N.R.)
CPCECABA T° 281 F° 126



Esta actuación profesional ha sido gestionada por el profesional interviniente a través de internet y la misma reúne los controles de matrícula vigente, incumbencias y control formal de informes y certificaciones (Res. C. 236/88). El receptor del presente documento puede constatar su validez ingresando a www.consejo.org.ar/certificaciones/validar.htm declarando el siguiente código: ax3qa4h

Legalización N° 735033

