

weSure

Global-Tech Ltd

2021 Annual Financial Report

Investor Presentation summary

Hi-Tech-ing the insurance world

30 March 2022

המידע הכלול במצגת זו הינו תמצית בלבד, אינו ממצה את מלוא הנתונים אודות החברה ופעילותה, ואינו מחליף עיון בדוחות הכספיים התקופתיים והעיתיים ובדיווחיה השוטפים של החברה, כפי שדווחו לרשות ניירות ערך באמצעות אתר ההפצה של המגנ"א. מידע מהותי אודות החברה, הכלול במצגת זו, נמסר לציבור בעבר במסגרת דיווחי החברה. עם זאת, עשויים להיכלל במצגת נתונים המוצגים באופן ו/או פילוח שונים מאלו שהוצגו בעבר בדיווחי החברה.

מצגת זו אינה מתיימרת לכלול את כל המידע העשוי להיות רלבנטי לצורך קבלת החלטה כלשהי בנוגע להשקעה בניירות הערך של החברה ובכלל. המצגת נערכה לשם הצגה נוחה ותמציתית בתרגום לשפה האנגלית, והיא אינה ממצה את מלוא הנתונים אודות החברה ופעילותה ואינה מחליפה את הצורך לעיין בדיווחים כמפורט לעיל.

המצגת אינה מהווה הצעה להשקעה או לרכישת ניירות ערך של ווישור גלובלטיק בע"מ ("החברה") ובפרט אינה מהווה "הצעה לציבור" או "מכירה לציבור" מסוג כלשהו. המצגת נועדה אך ורק למסירת מידע והאמור בה אינו מהווה המלצה או חוות דעת או תחליף לשיקול דעת של משקיע ואינה מתיימרת לכלול את כל המידע העשוי להיות רלבנטי לצורך קבלת החלטה כלשהי בנוגע להשקעה בניירות הערך של החברה ובכלל.

מצגת זו עשויה לכלול מידע צופה פני עתיד כהגדרתו בחוק ניירות ערך, התשכ"ח-1968 לרבות תחזיות, יעדים, אסטרטגיה עסקית הערכות ואומדנים הן לגבי פעילות החברה והן לגבי השווקים בהם היא פועלת, וכן כל מידע אחר, בכל צורה בה הוא מובא, המתייחס לאירועים או עניינים עתידיים, אשר התממשותם אינה ודאית ואינה בשליטת החברה. מידע זה מבוסס על הערכות והנחות עדכניות נכון למועד המצגת, בין היתר, של הנהלת החברה, אשר על אף שהחברה סבורה שהנן סבירות, הרי שהן בלתי ודאיות מטבען ומתבססות בחלקן על הערכות סובייקטיביות בלבד. מידע צופה פני עתיד נכלל בשקפים שמספרם 3,4,16,18 להלן.

התממשותו או אי התממשותו של המידע צופה פני עתיד תושפע, בין היתר, מגורמי סיכון המאפיינים את פעילות החברה, מהחלטות של צדדים שלישיים לרבות רשויות רגולטוריות ומהתקשרויות עם צדדים שלישיים, וכן מההתפתחויות בסביבה הכלכלית ובגורמים חיצוניים המשפיעים על פעילות החברה, ואשר לא ניתן להעריכם מראש והם אינם מצויים בשליטת החברה. כמו כן, ההתייחסות במצגת ליעדים ואסטרטגיה של החברה היא נכון למועד זה. יעדים אלו יכול שישתנו מעת לעת בהתאם להחלטות האורגנים המוסמכים של החברה. החברה אינה מתחייבת לעדכן או לשנות תחזית או הערכה כאמור על מנת שישקפו אירועים ו/או נסיבות שיחולו לאחר מועד מצגת זו ואינה מתחייבת לעדכן מצגת זו.

ככלל המידע במצגת זו מתבסס על נתוני הדוחות התקופתיים נכון ליום 31 בדצמבר 2021.

Who we are

A 2nd generation insur-tech with an all-in-one digital solution



weSure

We are an **insurance end-to-end digital multi-distribution attacker**

We built our company as a **multi-liner**, with the **strategy to be an insurance one-stop-shop**

Being a **multi-liner and multi-distribution from the start means:**

- We can **enjoy relatively high unit economics**
- We can **launch new products and integrate new lines fast**

Our one-stop strategy is centered on innovative distribution and tech DNA



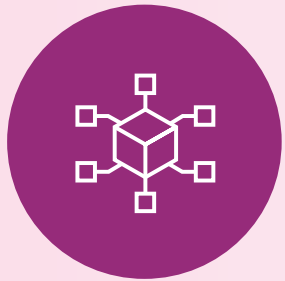
Multi-liner by design

We currently offer **motor insurance and home insurance** and planning to enter the **SME insurance** soon. Development pipeline currently including SME insurance and we plan to expand our offerings.




Digital value proposition

We offer our customers a **delightful, quick and seamless customer journey**, with the possibility to **buy different insurance policies in one place**



High impact distribution


We maximize our **reach per unit cost** through a **careful and analytically driven selection of channels** (digital, TV, radio) and through an **extensive leverage of partnerships** that allow to maintain relatively a low CAC



**Our business
and operating
model - Israel**

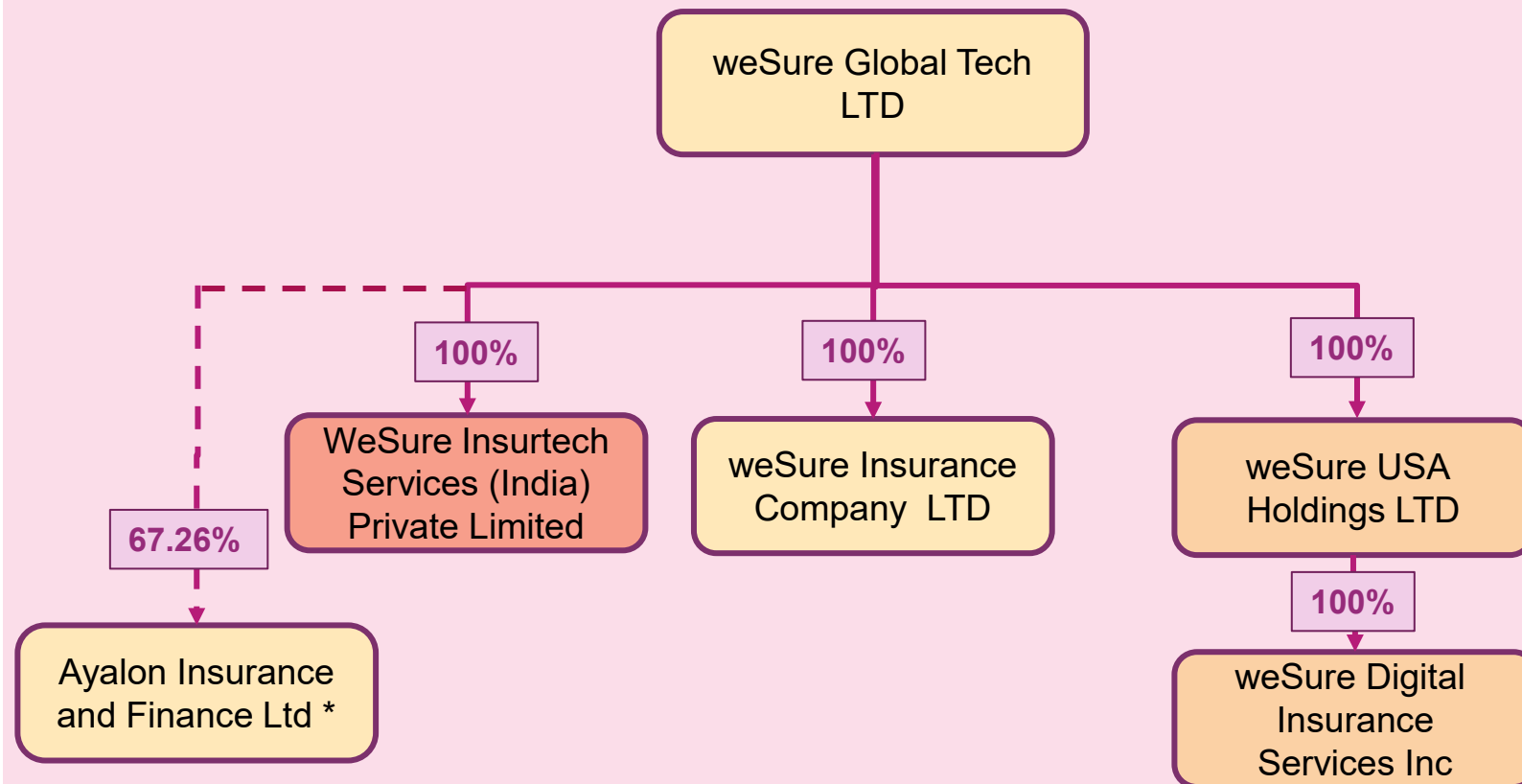


Our international
expansion plans



Our tech stack
enabling factors

The weSure Holding's Chart before and after the expected Ayalon Merger and Acquisition Closing



*Expected holdings after the Closing of the “New” Ayalon Insurance and Finance Ltd acquisition :-
Post expected Merging of Ayalon Insurance company Ltd into Ayalon holdings Ltd

Strong Growth & After < 3 years Making a Net Profit

weSure Global-Tech



Our figures:
From the P&L Data

USD mln

(exchange rate USD 3.11:1 NIS)

	FY 2018	FY 2019	FY 2020	FY 2021	2021/ 2020
Gross Written Premiums (GWP)	1.22	32.28	76.52	99.63	30%
Gross Earned Premiums	0.12	24.95	60.32	87.09	44%
Premiums ceded to reinsurers	0.08	19.32	43.89	61.63	40%
Net earned premiums	0.04	5.63	16.43	25.45	55%
Investments income (Net)	0.01	0.80	0.50	4.31	767%
Commissions from reinsurers	0.01	2.85	6.06	8.53	41%
Total revenues	0.06	9.29	22.99	38.29	67%
Net loss and Loss Adjustment Expenses	0.19	4.50	12.01	20.00	67%
<i>Net Loss ratio</i>	533%	80%	73%	79%	
Sales and marketing	0.37	3.33	7.35	11.34	54%
<i>Acquisition ratio</i>	312%	13%	12%	13%	
Administrative expenses	1.01	1.87	2.16	3.43	59%
<i>Admin ratio</i>	848%	7%	4%	4%	
Income (loss) before tax	(1.52)	(0.41)	1.46	3.51	140%
Income (loss) After tax	(1.36)	(0.12)	0.72	1.70	137%

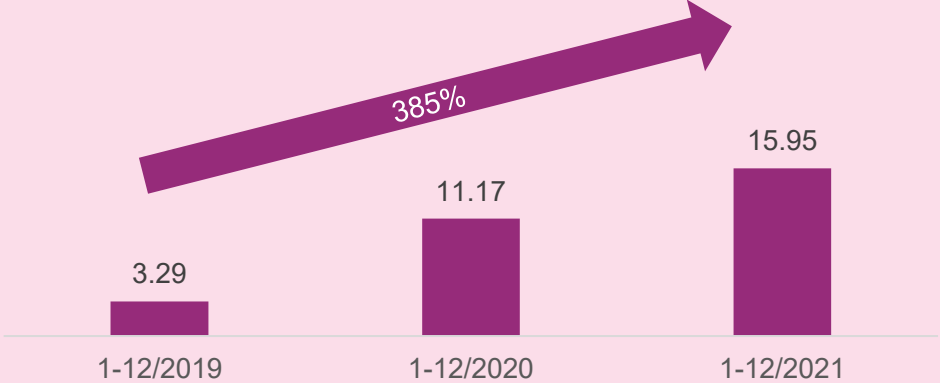
ROE for weSure insurance co. = 13.2% p.a in 2021

ROE for Global Tech = 7.1% p.a in 2021

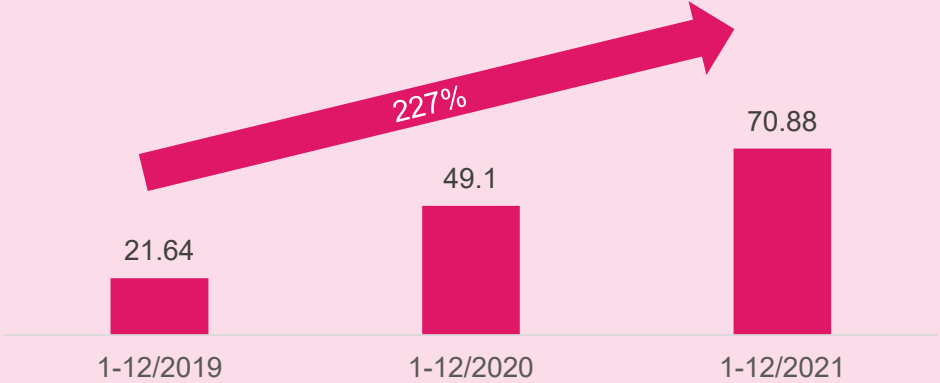
* - % change

Gross Earned Premiums By LOBs (Line Of Business)

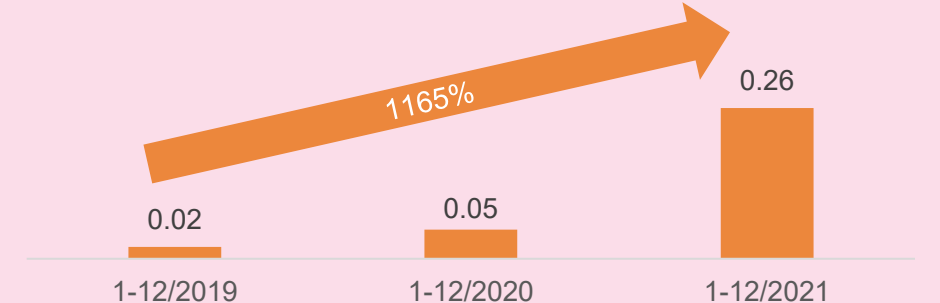
CASCO



Motor Bodily Injury (MBI)



Home Owners



USD mln
(exchange rate USD 3.11:1 NIS)

After < 3 years Making a Net Profit



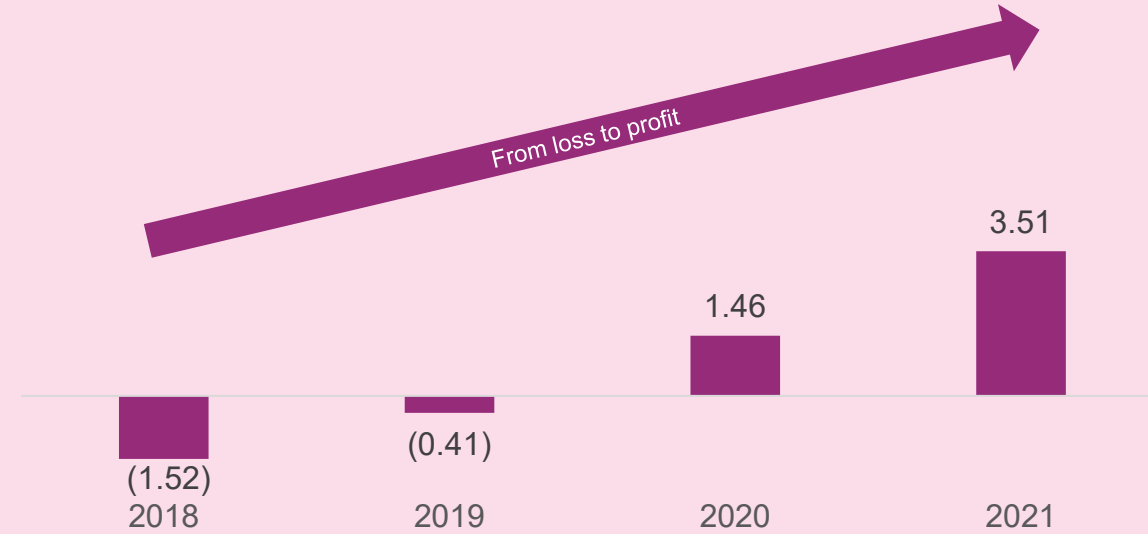
Strong P&L multi-year development

Our figures:
From the P&L data

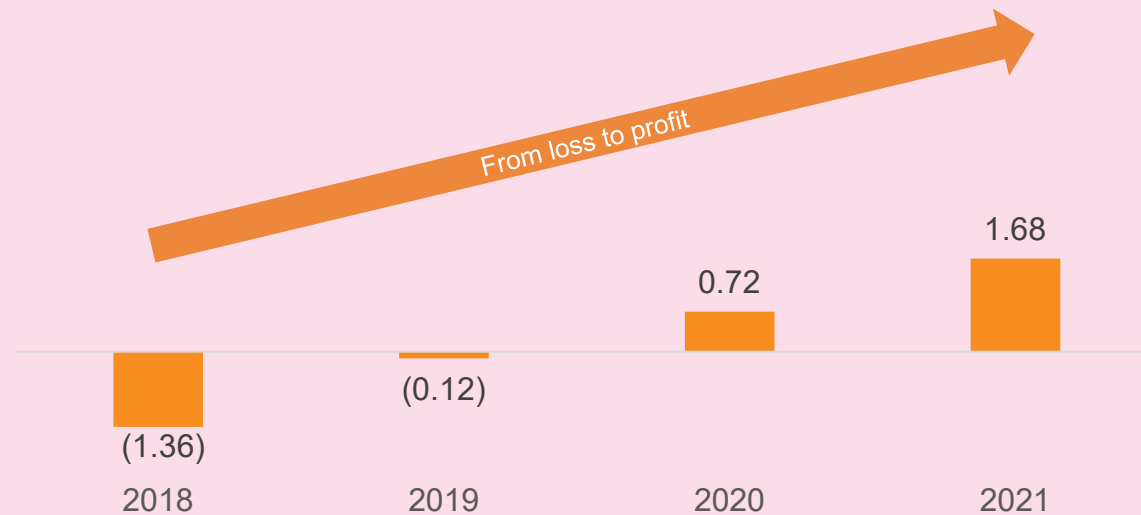
USD mln

(exchange rate USD 3.11:1 NIS)

Profit (loss) Before tax

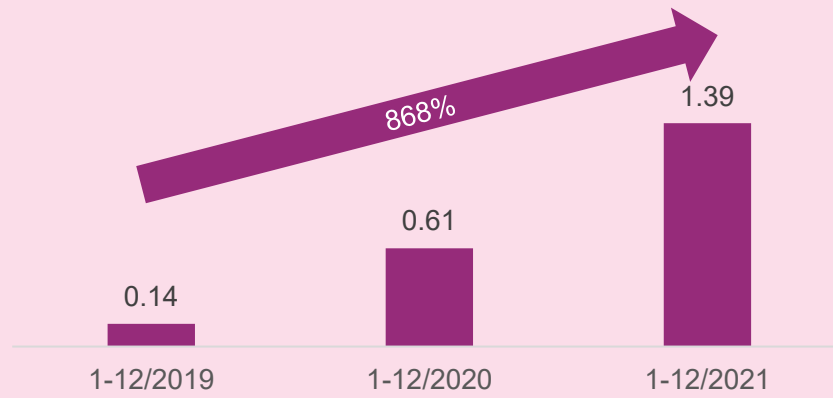


Profit (loss) After tax

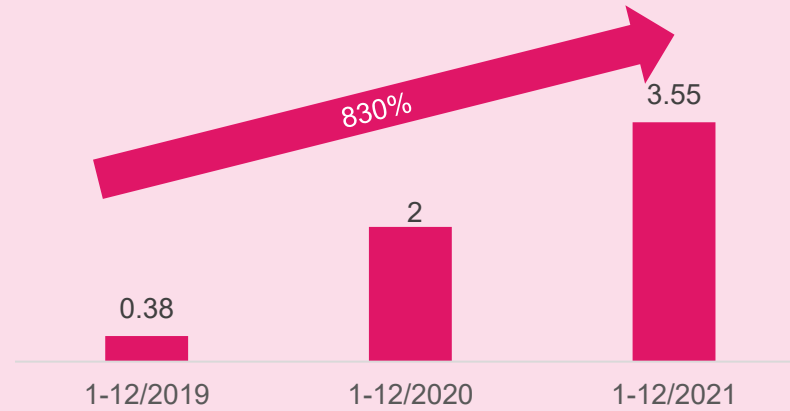


P&L By LOB (Before Tax)

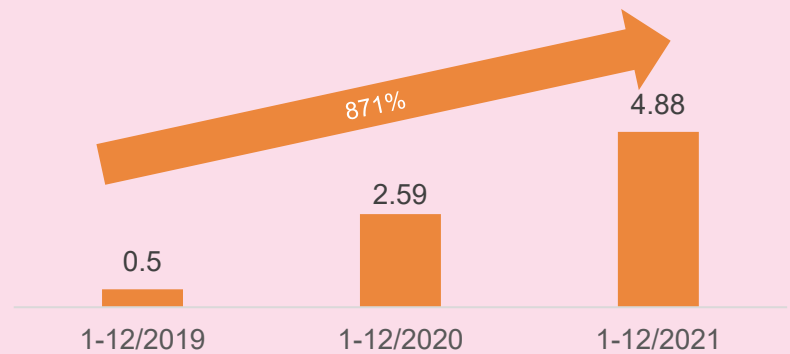
CASCO



Motor Bodily Injury (MBI)



Total profit/Loss from Insurance Activity



USD mln

(exchange rate USD 3.11:1 NIS)

Strong Balance Sheet Multi- Year Growth

weSure Global-Tech



Our figures :
Balance Sheet Data

USD mln

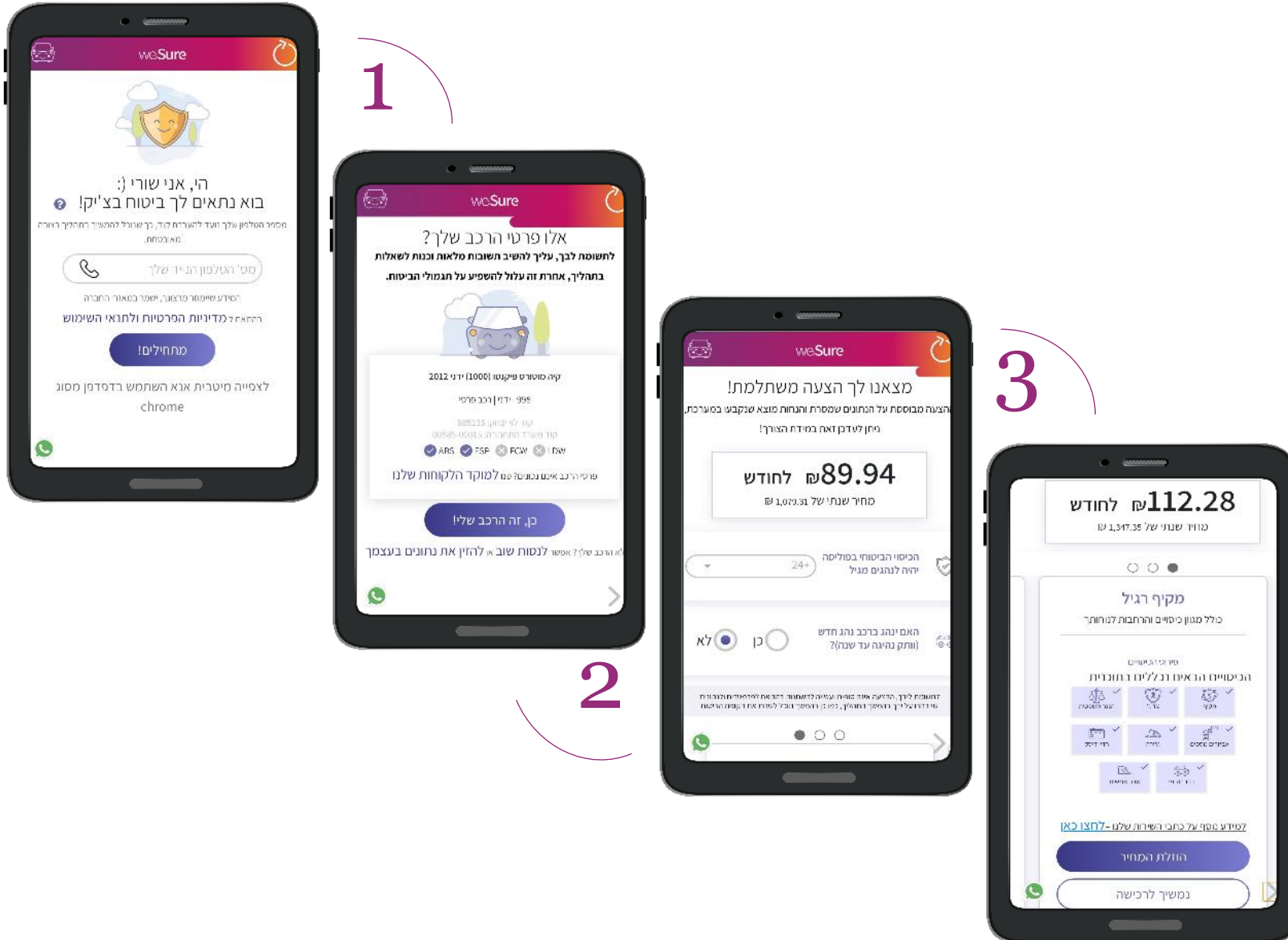
(exchange rate USD 3.11:1 NIS)

	,31 December 2018	,31 December 2019	31 December, 2020	31 December, 2021	2021/2020
Financial investments	1.93	19.86	51.58	101.12	96%
Reinsurance assets	0.91	22.85	67.79	119.57	76%
Cash and cash equivalents	14.41	5.82	20.01	38.81	94%
Fixed & Intangible assets	5.22	6.90	6.54	7.32	12%
Deferred acquisition costs	0.18	1.31	3.68	6.07	65%
Other assets	0.61	4.00	6.10	11.32	85%
Equity	7.51	7.89	8.77	38.88	343%
Liabilities in respect of non- investment linked	1.29	28.35	87.54	155.58	78%
Accounts payable (including advance)	13.81	21.71	53.25	79.04	48%
Other liabilities	0.66	2.79	6.14	10.71	74%
Total balance sheet	23.26	60.73	155.71	284.20	83%

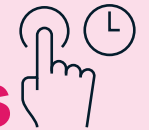
**The Equity increase as at 31/12/21 is mainly due to
IPO fund raising**



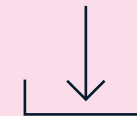
We engage customers with our smooth and seamless customer journey



Short time to get a quote

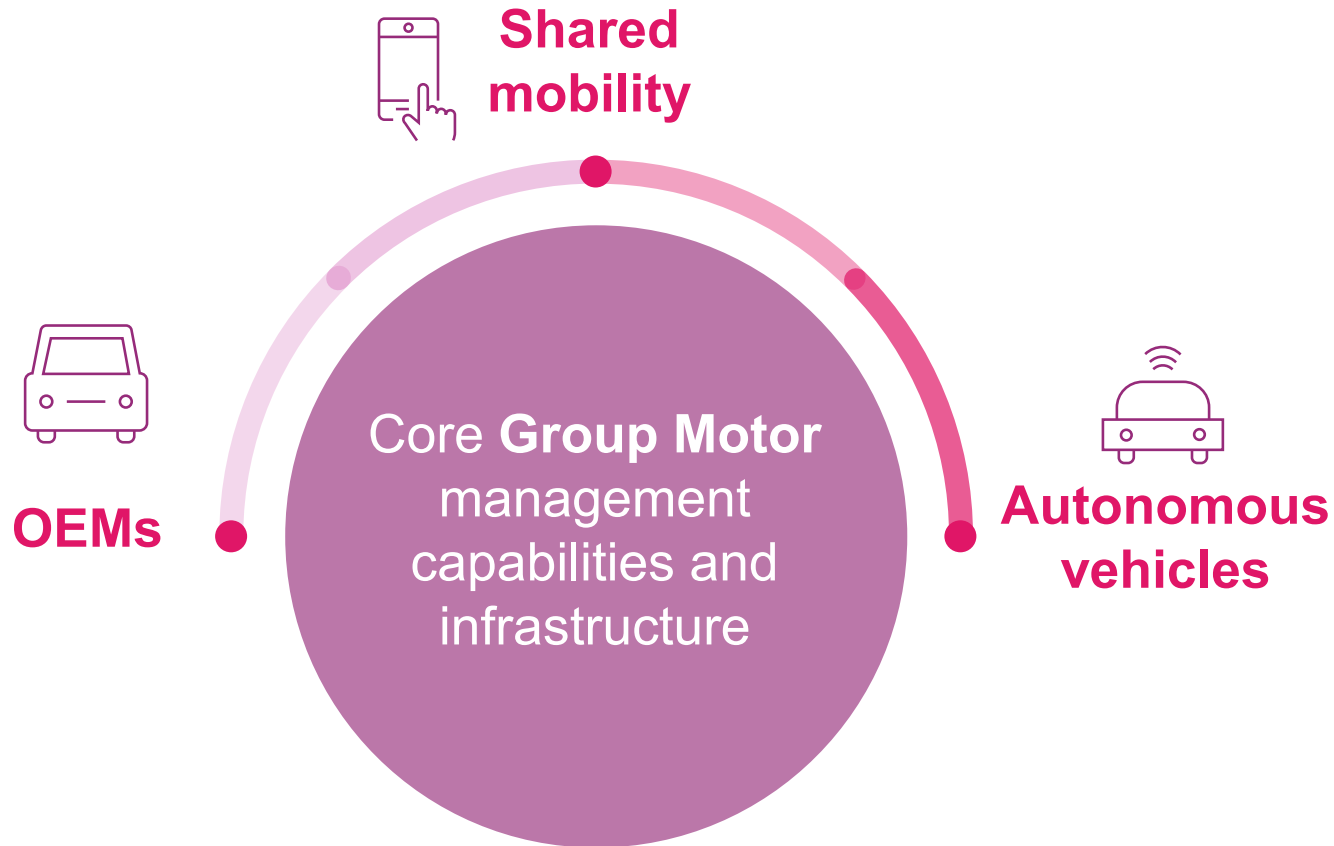


Few clicks to complete the entire purchase process through our B2C platform



Automated retrieval of data and real time Data Analysis

Our Group Motor Operations: capturing new mobility trends




Mobility segment is changing and is as increasingly important due to impressive growth of **shared mobility** and **autonomous driving** markets

We are **scaling our Group Motor operations** to become the **go-to insurer in the new mobility space** and capture the trend towards higher and higher **customer interconnectedness**

As part of the USA expansion strategy to SMEs



We provide excellent customer experience and they Love Us



Su ווישור חברה לביטוח בע"מ - weSure

חיוג שמירה הוראות הגעה אתר

Google ביקורות 1,184 ★★★★★ 4.8

משרדי החברה

כתובת: דרך השרון 12 מרכז שרונה כפר סבא, 4427125
ביקרת כאן לפני 4 שבועות

שעות פעילות: פתוח · ייסגר בשעה 17:00

טלפון: 09-789-0023

שליחת הצעה לעריכה · האם זהו העסק שלך?

יש לך מידע על המקום? נשמח לקבל ממך מידע עדכני

מה ברצונך לשאול?

שאלות ותשובות
לכל השאלות (32)

שליחה

שליחה לטלפון



4.8/5.0

Google review

(1,000+ reviews)

”

Finally, a company that adapts itself to the 21'th century

Much more efficient!

Much cheaper!


Thank you!

”

Probably the best insurance company in Israel. Fast and easy

to use website, 3 channels of communications, including WhatsApp, quick reply and professional response. Thank you weSure


weSure



Our business and
operating model



**Our
international
expansion plans**



Our tech stack
enabling factors

Our International expansion plans

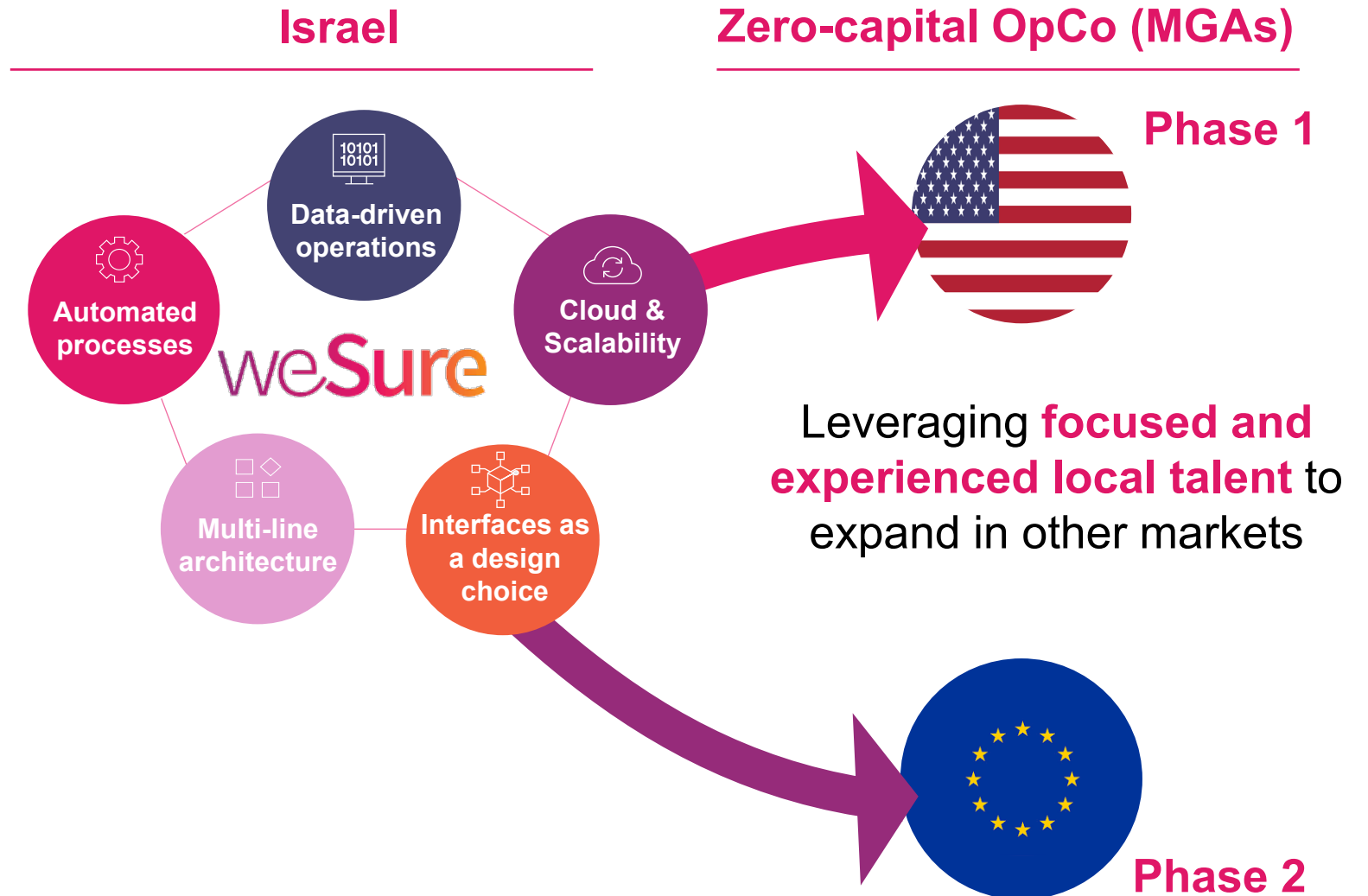
International expansion via **zero-capital OpCos (MGA)**¹ launched and scaled by local management teams

We will **keep Israel as our tech lab** to develop and test new products

Entry to the US market continues as planned

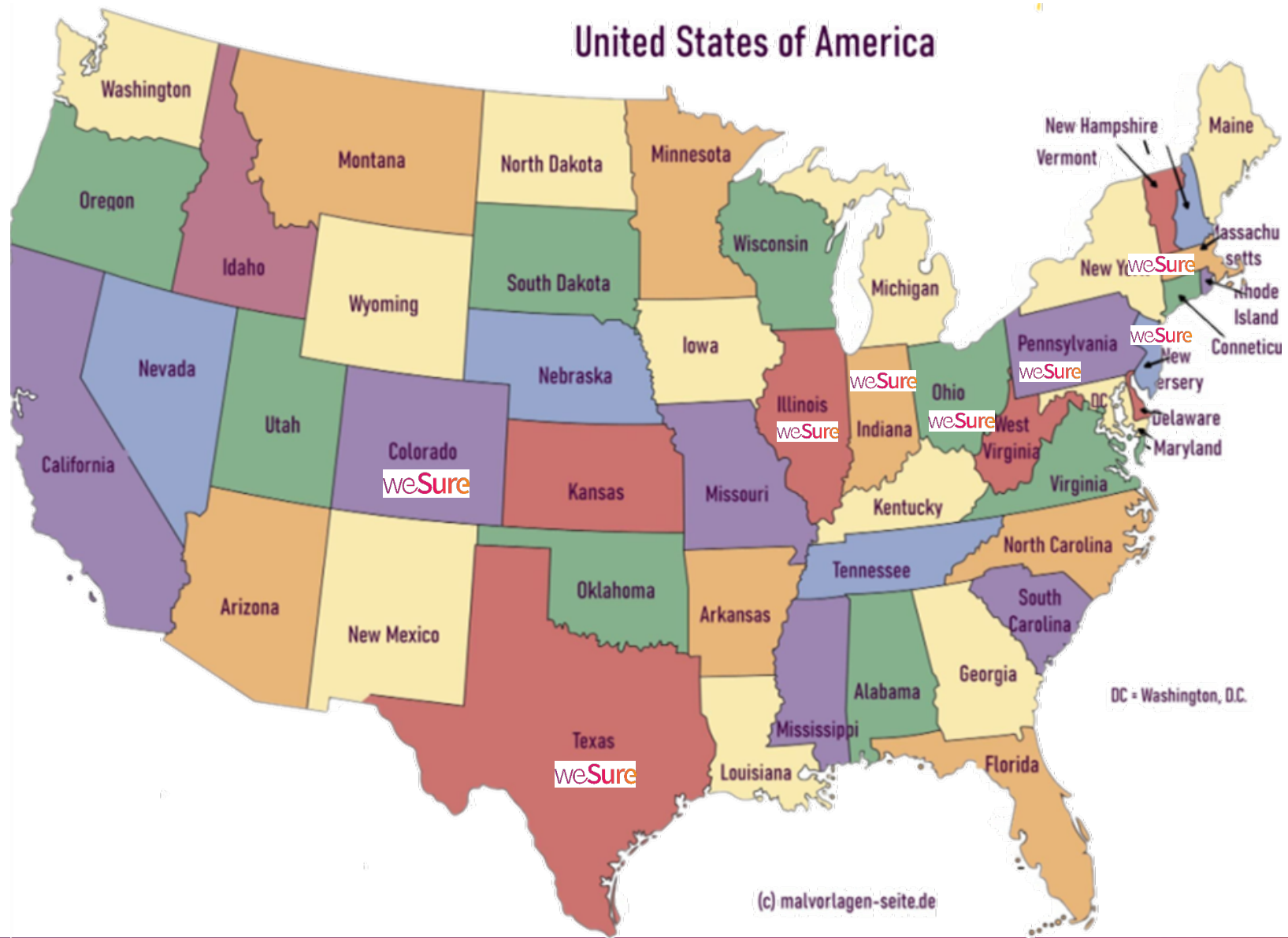
MGA/Insurance producer approval received for the State of New Jersey as our Resident state.

To date we are licensed **in 7 more states, including Texas, Colorado, Ohio, Pennsylvania, Massachusetts, Indiana & Illinois.**

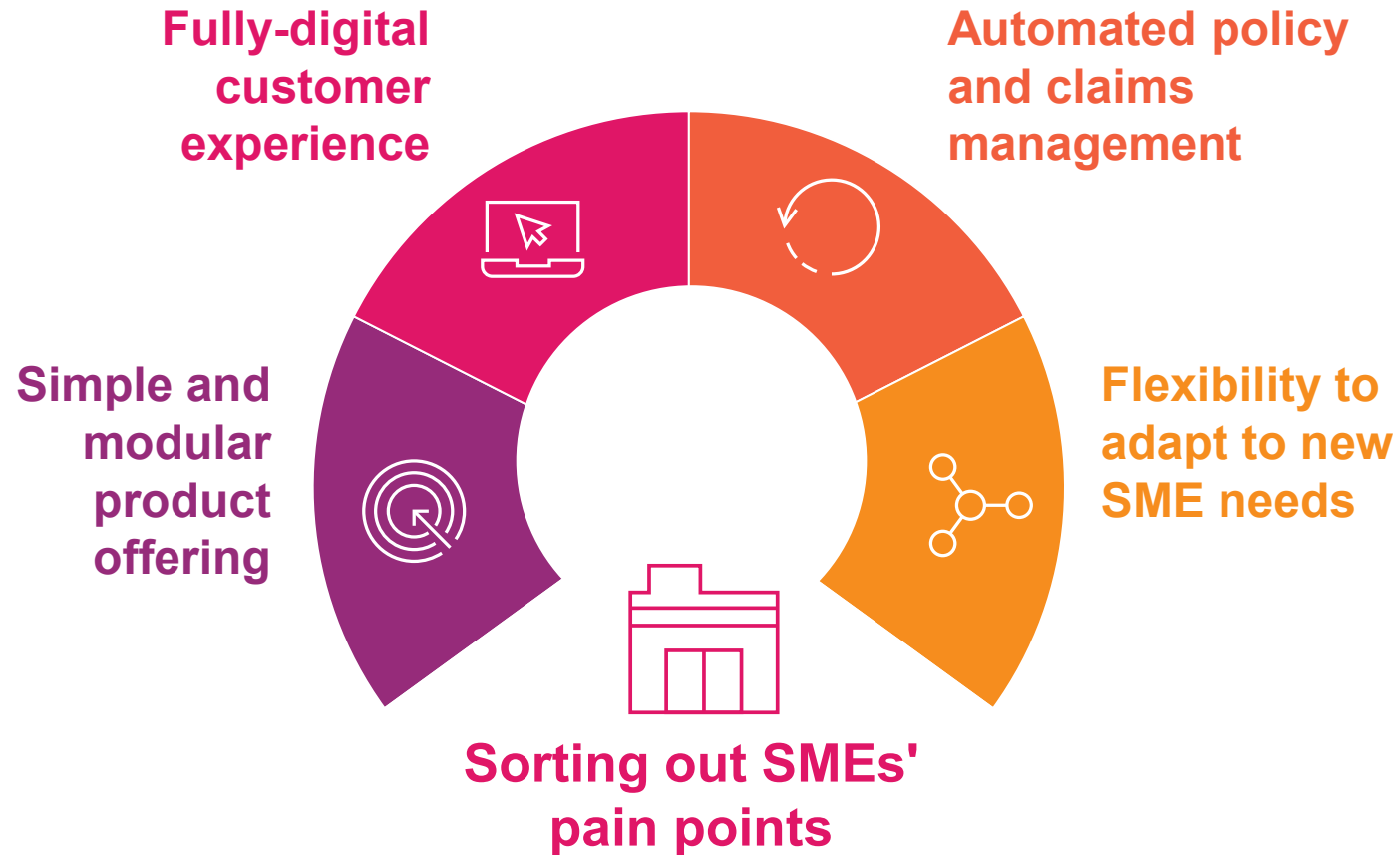


1. Management General Agency

MGA/Insurance producer approval received



Our expansion plan in the US: SMEs as first target customers (Property, Liability and Motor)



End-to-end digital processes from onboarding to claims

Based on consultant's analysis

weSure

Simple packages with modular options to close sales in a short time

Automated underwriting: immediate feedback to clients

Digital claims with possibility to get **assistance services on premises**


weSure



Our business and operating model



Our international expansion plans



Our tech stack enabling factors

E2E digital ecosystem and superior tech are the enablers of our success


 **Cloud & Scalability**

 **Interfaces as a design choice**


 **Innovation driven**

 **Multi-line architecture**


 **Automated processes**

 **Data-driven operations**




 **Vast digital (and physical) customer reach**

 **Rapid launch of new (and tailored) products**

 **Smooth and seamless customer journey**

 **Use of Advanced Analytics (AI/ML)**

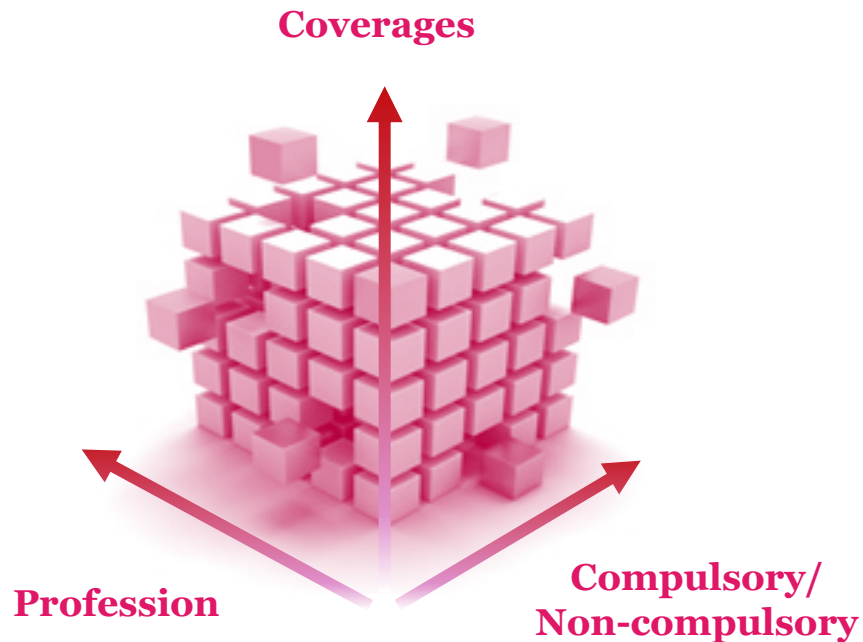
 **Frictionless and distinctive customer service**

 **Sophisticated pricing, and U/W techniques, more granular differentiation, higher personalization**



Our underwriting process sets a new bar for underwriting speed

Multi-layered risk exposure quantification model



Underwriting rules for additional options in a given dimension (e.g., new professions covered) are automatically combined with pre-defined rules for other dimension, minimizing go-to-market pricing efforts

On top of these underwriting dimensions, front-end is generated by a **layer** which includes:

-  Country specific pricing factors
-  Language localization
-  Currency
-  Relevant regulation
-  Relevant vendor data interfaces

Advantages

Our system is **highly configurable**

Configuration requires **less coding efforts**

New products launched with quick time to market

Relatively easy entry to new markets

Real time data driven process (including prices and underwriting)

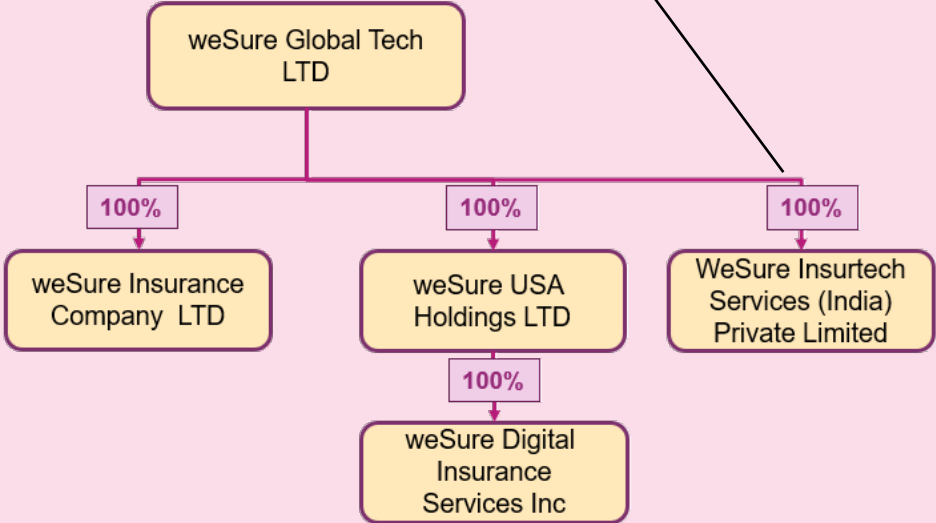
Incorporation of WeSure Insurtech Services (India) Private Limited

Establish a Dev center for the groups continues Insur-Tech software developments

Improved LT controls by hiring the relevant professional IT resources and BAs that were part of the original development of the weSure Digital eco-system

Future Cost savings & Efficiency

Provide On-Going IT maintenance support for the groups planned international expansion



weSure

*“Before a **Revolution** happens, it is perceived as impossible, after it happens, it is seen as having been inevitable”*