



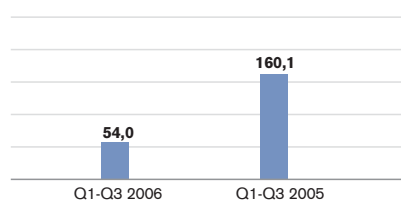
QUARTALSBERICHT
Q3 2006

GERICOM

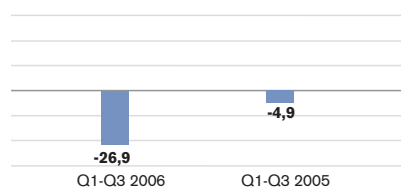
GERICOM Q3 BERICHT 2006

KENNZAHLEN	01.01.- 30.09.2006 EUR	01.01.- 30.09.2005 EUR	Veränderung
Umsatzerlöse	54.021.226	160.094.953	-66,26%
EBIT	-26.895.994	-4.905.014	-448,34%
Periodenüberschuss/-fehlbetrag	-27.797.154	-6.166.912	-350,75%
Eigenkapitalquote	32,90%	52,01%	-36,74%
Gewinn/Verlust je Aktie	-2,55	-0,57	-347,37%
Investitionen	131.920	15.063	775,67%

UMSATZ NACH IFRS IN MIO. EURO



EBIT NACH IFRS IN MIO. EURO



SEHR GEEHRTE AKTIONÄRINNEN UND AKTIONÄRE,



Ing. Mag.
Hermann Oberlehner

der Notebook-Markt befindet sich weiterhin im Stadium eines massiven Verdrängungswettbewerbs, in dem die Hersteller zwar stets mehr von den tragbaren Computern verkaufen, der vorherrschende Preisverfall aber den Absatzzuwachs auffrisst – der Umsatz stagniert somit. Dies bekam im dritten Quartal 2006 die gesamte Branche deutlich zu spüren.

Ähnlich verhielt sich die Situation im Geschäftsbereich „Home Entertainment“. Zwar war auch hier im dritten Quartal eine starke Nachfrage nach digitalen Fernsehgeräten wie LCD- und Plasma-TVs zu spüren, gleichzeitig nahm jedoch der Wettbewerbsdruck in diesem Bereich weiter stark zu.

Wie bereits in den beiden vorherigen Quartalen festzustellen, beschleunigten sich Innovationsgeschwindigkeit und Preisverfall auf Herstellerseite sowohl im Notebook als auch im Home Entertainment Markt. Die Folge waren bei einer zunehmenden Zahl von Wettbewerbern schrumpfende Margen und ausbleibende Gewinne in einem insgesamt wachsenden Markt. Die fehlenden Umsätze und Deckungsbeiträge haben auch negativ auf das Ergebnis des dritten Quartals durchgeschlagen und werden aller Voraussicht nach auch das Gesamtjahresergebnis negativ beeinflussen.

In diesem ungünstigen Umfeld arbeitete GERICOM im dritten Quartal 2006 weiter an seiner Restrukturierung.

RÜCKLÄUFIGE UMSATZENTWICKLUNG – PERSONALAUFWAND REDUZIERT

Die rückläufige Umsatzentwicklung bei der GERICOM AG hat sich im dritten Quartal 2006 drastisch fortgesetzt. Während von April bis Juni 2006 noch Erlöse in Höhe von 23,0 Mio. Euro erzielt werden konnten, sanken diese in den darauf folgenden drei Monaten bis Ende September auf gerade noch 5,7 Mio. Euro. Gründe hierfür waren wie bereits beschrieben der deutlich verschärfte Wettbewerbsdruck gepaart mit einem radikalen Preisverfall. Auf Neunmonatssicht ergibt sich ein Umsatz von 54,0 Mio. Euro.

Der Konzernverlust des dritten Quartals beläuft sich auf -14,3 Mio. Euro und ist vor allem durch erhöhte Risikovorsorgen und einmalige Abschreibungen auf Altbestände belastet. Hierin spiegeln sich aber auch noch die Belastungen aus Restrukturierung und Personalabbau sowie auch aus Gewährleistungsverpflichtungen wider. Der Konzernverlust in den ersten neun Monaten beläuft sich zusammen gerechnet auf -27,8 Mio. Euro (Vorjahr: -6,2 Mio. Euro). Auf Jahressicht drohen die Verluste unter Umständen mehr als die Hälfte des Grundkapitals (10,9 Mio. Euro) der GERICOM AG aufzuzerren was nach § 92 Abs. 1 AktG die Einberufung einer außerordentlichen Hauptversammlung zur Folge haben muss. Zu dieser hat der Vorstand vorsorglich für den 20. Dezember 2006 nach Linz eingeladen.

Ein Lichtblick der von GERICOM umgesetzten Redimensionierung zeigte sich beim Personalaufwand. Der Personalaufwand konnte im dritten Quartal weiter reduziert werden und lag bei 88 Mitarbeitern bei rund 0,8 Mio. Euro (Q3 2005: 1,1 Mio. Euro).

NEGATIVER CASH FLOW – RÜCKLÄUFIGE BILANZSUMME

Nach einem positiven Cash Flow aus der betrieblichen Tätigkeit im Halbjahresergebnis 2006 rutschte dieser Wert mit -7,4 Mio. Euro (Vorjahr: 2,8 Mio. Euro) auf Neunmonatssicht wieder ins Minus.

Die Eigenkapitalquote verschlechterte sich bedingt durch den Verlust im dritten Quartal. Am Stichtag 30.9.2006 betrug der Wert bei einem Eigenkapital von 16,2 Mio. Euro und einer weiter rückläufigen Bilanzsumme (49,2 Mio. Euro) 32,9 Prozent. Die liquiden Mittel lagen im dritten Quartal bedingt durch den negativen Cash Flow bei noch 12,1 Mio. Euro nach 16,8 Mio. Euro im Vorquartal. Das entspricht einem Wert von 1,11 Euro pro Aktie.

GERICOM STREBT VÖLLIGE NEUAUSRICHTUNG AN

Aufgrund der zuvor beschriebenen Sachverhalte und der anhaltend schwierigen Marktsituation wird GERICOM das für 2006 gesetzte Umsatzziel von etwa 100 Mio. Euro aller Wahrscheinlichkeit nach nicht erreichen. Aus heutiger Sicht ist ein Umsatz für 2006 in Höhe von 65 Mio. Euro realistisch.

Da das Nachfrageverhalten im Markt sowie die daraus resultierenden Ordermengen weder für das vierte Quartal noch das folgende Geschäftsjahr eine Trendumkehr erkennen lassen, strebt GERICOM eine völlige Neuausrichtung seiner Geschäftstätigkeit an. Über diese neue Positionierung des Unternehmens wird der Vorstand auf der außerordentlichen Hauptversammlung am 20. Dezember 2006 berichten. Zu den Tagesordnungspunkten zählen darüber hinaus ein ausführlicher Bericht des Vorstandes über das laufende Geschäftsjahr samt Darstellung der künftigen Entwicklung und gegebenenfalls einer Verlustanzeige des Vorstandes gemäß § 83 AktG, die Beschlussfassung über die Genehmigung der Ausgliederung der Unternehmensbereiche Service und/oder Produktion, die Beschlussfassung über die Änderung des Firmenwortlautes in IIT Services AG, die Beschlussfassung über die Änderung bzw. Ergänzung des Unternehmensgegenstandes, der Bericht zur Sonderprüfung gemäß Beschluss vom 07.06.2006 sowie die Beschlussfassung über die Änderung der Satzung in den §§ 1 und 2.

Linz, im November 2006
Der Vorstand





AKTIEN-/OPTIONSBESTÄNDE DER VORSTANDS- UND AUFSICHTSRATSMITGLIEDER

Aufsichtsrat	Funktion	Aktien per 31.12.2005	Verkauf	Aktien per 30.09.2006
Georg Bauer	Vorsitzender	0	0	0
Alexander Hasch	Stellv. Vorsitzender	0	0	0
Johann Eder	Mitglied	0	0	0



Vorstand	Funktion	Aktien per 31.12.2005	Aktien per 30.09.2006	Optionen per 30.09.2006
Herrmann Oberlehner*	CEO	0	0	0
Dr. Helmut Wiesbauer	CFO	0	0	0
Sonstige Mitarbeiter				185.173

* Herrmann Oberlehner ist der Hauptbegünstigte der Oberlehner Privatstiftung, die 3.926.058 Aktien hält und Geschäftsführer der Oberlehner Deutschland Beteiligungs GmbH, die 2.725.000 Aktien hält.



KONZERNBILANZ

AKTIVA	9-Monatsbericht	Jahresabschluss
	1.1.2006-	Stand am
	30.9.2006	31.12.2005
	EUR	EUR
KURZFRISTIGE VERMÖGENSGEGENSTÄNDE		
Liquide Mittel	12.136.316	19.690.504
Wertpapiere des Umlaufvermögens	0	0
Forderungen aus Lieferungen	17.954.818	25.857.255
Forderungen im Verbundbereich	2.387.556	6.217.879
Vorräte	12.041.136	21.900.192
Rechnungsabgrenzungsposten	0	0
kurzfristige Vermögensgegenstände	1.778.010	6.541.698
KURZFRISTIGE VERMÖGENSGEGENSTÄNDE, GESAMT	46.297.836	80.207.528
LANGFRISTIGE VERMÖGENSGEGENSTÄNDE		
Sachanlagen	2.730.925	3.065.999
Immaterielle Vermögensgegenstände	32.144	78.330
Finanzanlagen	170.028	170.028
Nach der Equity-Methode bilanzierte Finanzanlagen	0	0
Ausleihungen	0	0
Latente Steuern	0	1.000.000
Sonstige Vermögensgegenstände	0	0
LANGFRISTIGE VERMÖGENSGEGENSTÄNDE, GESAMT	2.933.097	4.314.357
AKTIVA, GESAMT	49.230.933	84.521.885

PASSIVA	9-Monatsbericht 1.1.2006- 30.9.2006 EUR	Jahresabschluss Stand am 31.12.2005 EUR
KURZFRISTIGE VERBINDLICHKEITEN		
Kurzfristiger Anteil der Finanzleasingverbindlichkeiten	0	0
Kurzfristige Darlehen und kurzfristiger Anteil an langfristigen Darlehen	0	0
Verbindlichkeiten aus Lieferungen und Leistungen	6.823.859	15.135.781
Verbindlichkeiten im Verbundbereich	1.238.570	3.637.835
Erhaltene Anzahlungen	0	0
Rückstellungen	24.676.179	14.968.988
Rückstellungen für drohende Verluste aus Derivaten	0	0
Umsatzabgrenzungsposten	0	0
Verbindlichkeiten aus Ertragsteuern	9.835	16.663
Latente Steuern	0	0
Sonstige kurzfristige Verbindlichkeiten	166.197	6.660.774
KURZFRISTIGE VERBINDLICHKEITEN, GESAMT	32.914.640	40.420.041
LANGFRISTIGE VERBINDLICHKEITEN		
Langfristige Darlehen	0	0
Langfristige Finanzleasingverpflichtungen	0	0
Umsatzabgrenzungsposten	0	0
Latente Steuern	0	0
Pensionsrückstellungen	0	0
Sonstige Personalrückstellungen	115.000	125.916
LANGFRISTIGE VERBINDLICHKEITEN, GESAMT	115.000	125.916
MINDERHEITENANTEILE	0	0
KONZERNEIGENKAPITAL		
Gezeichnetes Kapital	10.900.000	10.900.000
Kapitalrücklagen	33.075.928	33.075.928
Eigene Anteile	0	0
Konzernbilanzgewinn (einschließlich Gewinnrücklagen)	-27.774.635	0
Kumuliertes sonstiges Gesamtergebnis	0	0
KONZERNEIGENKAPITAL, GESAMT	16.201.293	43.975.928
PASSIVA, GESAMT	49.230.933	84.521.885

GEWINN- UND VERLUSTRECHNUNG

	3-Monatsbericht III/2006 1.7.2006- 30.9.2006 EUR	3-Monatsbericht III/2005 1.7.2005- 30.9.2005 EUR	9-Monatsbericht I+II+III/2006 1.1.2006- 30.9.2006 EUR	9-Monatsbericht I+II+III/2005 1.1.2005- 30.9.2005 EUR
Umsatzerlöse = Betriebsleistung	5.673.714	35.895.662	54.021.226	160.094.953
Sonstige betriebliche Erträge	0	0	0	0
Materialaufwand und Aufwand für bezogene Leistungen	-12.649.829	-31.631.250	-67.259.304	-152.200.862
Personalaufwand	-839.930	-1.103.595	-2.899.192	-3.943.709
Abschreibungen	-167.920	-72.951	-513.180	-550.088
Sonstige betriebliche Aufwendungen	-5.398.939	-2.920.474	-10.245.544	-8.305.308
ERGEBNIS AUS BETRIEBLICHER TÄTIGKEIT	-13.382.904	167.392	-26.895.994	-4.905.014
Zinserträge/-aufwendungen	79.909	-62.403	109.003	-435.450
ERGEBNIS VOR STEUERN	-13.302.995	104.989	-26.786.991	-5.340.464
Steuern vom Einkommen und Ertrag	-1.006.189	272.505	-1.010.163	-826.448
KONZERNFEHLBETRAG	-14.309.184	377.494	-27.797.154	-6.166.912

KAPITALFLUSSRECHNUNG

	9-Monatsbericht 1.1.2006- 30.9.2006 EUR	9-Monatsbericht 1.1.2005- 30.9.2005 EUR
CASHFLOW AUS BETRIEBLICHER TÄTIGKEIT:		
Periodenergebnis	-27.797.154	-6.166.912
Veränderungen kumuliertes sonstiges Gesamtergebnis	0	319.961
Veränderungen Ausgleichposten	0	-60.730
Währungsumrechnung und sonstige Veränderungen	22.519	0
Anpassungen für:		
Minderheitenanteile	0	645.791
Abschreibungen	513.180	0
Zunahme/Abnahme der Rückstellungen	9.696.275	-478.839
Gewinn aus dem Abgang von Anlagevermögen	-4.250	0
Fremdwährungsgewinne/-verluste	0	0
Sonstige	1.000.000	1.357.271
Veränderung des Nettoumlaufvermögens	9.142.912	7.227.507
AUS DER BETRIEBLICHEN TÄTIGKEIT ERWIRTSCHAFTETE (EINGESETZTE) ZAHLUNGSMITTEL	-7.426.518	2.844.049
CASHFLOW AUS DER INVESTITIONSTÄTIGKEIT:		
Erwerb von Tochterunternehmen, abzüglich erworbener liquider Mittel	0	0
Erlöse aus dem Verkauf von Tochterunternehmen, abzüglich übertragener liquider Mittel	0	0
Erwerb von Anlagevermögen	-131.920	-15.063
Erwerb von Finanzanlagen	0	0
Erlöse aus dem Verkauf von Anlagevermögen	4.250	0
Sonstige	0	0
FÜR INVESTITIONEN EINGESETZTE ZAHLUNGSMITTEL	-127.670	-15.063
CASHFLOW AUS DER FINANZIERUNGSTÄTIGKEIT:		
Erlöse aus Eigenkapitalzuführungen	0	0
Einzahlungen aus der Aufnahme von kurz- oder langfristigen Darlehen	0	0
Auszahlungen aus der Tilgung von Darlehen	0	-4.337
Auszahlungen für Finanzierungsleasing	0	0
Dividendenzahlungen	0	0
Sonstige	0	0
AUS DER FINANZIERUNGSTÄTIGKEIT ERZIELTE (EINGESETZTE) ZAHLUNGSMITTEL	0	-4.337
Wechselkursbedingte Veränderungen der liquiden Mittel	0	-1
Veränderung der liquiden Mittel	-7.554.188	2.824.648
Liquide Mittel zu Beginn der Periode	19.690.504	5.580.936
Liquide Mittel am Ende der Periode	12.136.316	8.405.584

EIGENMITTELVERÄNDERUNGSRECHNUNG

	Gezeichnetes Kapital EUR	Kapital- rücklagen EUR	Kumulierte Gewinne EUR	NBRL EUR	Summe Konzern EUR
STAND AM 1.1.2005	10.900.000	35.134.736	7.949.815	-366.658	53.617.893
Periodenfehlbetrag Q1-3	0	0	-6.073.526	0	-6.073.526
Ausgleichsposten aus					
Währungsumrechnung	0	36.336	-60.730	0	-24.394
Derivate Cash flow Hedge	0	0	0	319.961	319.961
STAND AM 30.9.2005	10.900.000	35.171.072	1.815.559	-46.697	47.839.934
Periodenfehlbetrag Q4	0	0	-3.896.928	0	-3.896.928
Ausgleichsposten aus					
Währungsumrechnung	0	-36.336	68.502	0	32.166
Wertänderung Derivate	0	0	0	46.697	46.697
Sonstige Veränderungen	0	0	-45.941	0	-45.941
Auflösung Kapitalrücklage	0	-2.058.808	2.058.808	0	0
STAND AM 1.1.2006	10.900.000	33.075.928	0	0	43.975.928
Periodenfehlbetrag Q1-3	0	0	-27.797.154	0	-27.797.154
Ausgleichsposten aus					
Währungsumrechnung	0	0	9.009	0	9.009
Sonstige Veränderungen	0	0	13.510	0	13.510
Auflösung Kapitalrücklage	0	0	0	0	0
STAND AM 30.9.2006	10.900.000	33.075.928	-27.774.635	0	16.201.293

ERLÄUTERnde ANGABEN

I. Aufstellungsgrundsätze und Bilanzierungs- und Bewertungsgrundsätze

Vorliegender ungeprüfter Zwischenabschluss der GERICOM AG ist in Verbindung mit dem geprüften Jahresabschluss zum 31.12.2005 zu betrachten. Der Zwischenabschluss wird in Übereinstimmung mit den International Financial Reporting Standards (IFRS), wie sie in der Europäischen Union (EU) anzuwenden sind, aufgestellt.

II. Konsolidierungskreis

Zum Stichtag 30.9.2006 wurden neben dem Mutterunternehmen, GERICOM AG, Linz, folgende Gesellschaften im Wege der Vollkonsolidierung in den Zwischenabschluss einbezogen:

- | GERICOM Schweiz GmbH, Kreuzlingen (Schweiz)
- | GERICOM Deutschland GmbH, München (Deutschland)
- | GERICOM Far East Limited, Wanchai (HongKong)
- | FAR EAST IT SERVICES LTD., Tortola (British Virgin Islands)
- | GERICOM (Shanghai) Co., Ltd., Shanghai (China)



IMPRESSUM


HERAUSGEBER
GERICOM AG
Industriezeile 35
4021 Linz

KONTAKT

Tel: ++43 732 7664-0
Fax: ++43 732 7664-113

E-Mail: ir@gericom.com
Internet: www.gericom.com

KONZEPT UND GESTALTUNG
rw konzept, Köln · Berlin · München
<http://www.rw-konzept.de>



GERICOM AG · Industriezeile 35 · 4021-Linz
www.gericom.com

GERICOM