

HOVE A/S

PERIODE- REGNSKAB

1. januar 2023 - 30. juni 2023



Hove A/S
CVR-nummer 25804821

Herstedøstervej 7
2600 Glostrup

HOVE

1. INDHOLDS- FORTEGNELSE



1. INDHOLDSFORTEGNELSE	2
3. SELSKABSOPLYSNINGER	3
3. PÅTEGNINGER	4
3.1. Ledelsespåtegning	4
4. LEDELSESBERETNING	5
5. PERIODEREGNSKAB	8
5.1. Hoved- og nøgletal	8
5.2. Resultatopgørelse	9
5.3. Aktiver	10
5.4. Passiver	11
5.5. Egenkapitalopgørelse	12
5.6. Pengestrømsopgørelse	13
5.7. Noter	15
5.8. Anvendt regnskabspraksis	21

2. SELSKABS- OPLYSNINGER

Selskab

Hove A/S
Herstedøstervej 7
DK - 2600 Glostrup

Telefon: 70221022
Hjemmeside: www.hove-as.com
E-mail: hove@hove-as.com
Hjemstedskommune: Glostrup
CVR-nummer: 25804821
Regnskabsperiode: 1. januar 2023 – 30. juni 2023

Pengeinstitut

Nordea Bank Danmark

Advokat

Lundgrens Advokater – Advokatpartnerselskab

Revisor

Dansk Revision Hillerød
Godkendt Revisionsaktieselskab
Vølundsvej 6B, 3400 Hillerød
Kontaktpersoner: Dennis Mielcke

Bestyrelse

Knud Andersen

Bestyrelsesformand

Michael Gaarmann

Næstformand

Jesper Bregendahl

Bestyrelsesmedlem

Dennis Schade Forchhammer

Bestyrelsesmedlem

Mette Søs Lassen

Bestyrelsesmedlem

Hans Christian Hansen

Bestyrelsesmedlem

Direktion

Hans Christian Hansen

Administrerende direktør / CEO

Thomas Alexander Kjeldbæk

Direktør / CFO

Thomas Cramer

Direktør / CCO



3. PÅTEGNINGER

3.1. Ledelsespåtegning

Bestyrelsen og direktionen har i dag behandlet og godkendt perioderegnskabet for 1. januar 2023 - 30. juni 2023 for Hove A/S.

Perioderegnskabet er ikke blevet revideret eller gennemgået af selskabets uafhængige revisor.

Perioderegnskabet aflægges i overensstemmelse med årsregnskabsloven.

Det er vor opfattelse, at perioderegnskabet giver et retvisende billede af koncernens aktiver, passiver og finansielle stilling pr. 30. juni

2023 og resultatet af koncernens aktiviteter samt af koncernens pengestrømme for perioden 1. januar 2023 - 30. juni 2023.

Ledelsesberetningen indeholder efter vor opfattelse en retvisende redegørelse for de forhold, beretningen omhandler.

Glostrup, 30. august 2023

Direktionen



Hans Christian Hansen
Administrerende direktør / CEO




Thomas Alexander Kjeldbæk
Direktør / CFO




Thomas Cramer
Direktør / CCO

Bestyrelsen




Knud Andersen
Bestyrelsesformand




Michael Gaarmann
Næstformand



Jesper Bregendahl
Bestyrelsesmedlem



Dennis Schade Forchhammer
Bestyrelsesmedlem



Mette Søs Lassen
Bestyrelsesmedlem



Hans Christian Hansen
Bestyrelsesmedlem

4. LEDELSES- BERETNING



Hans Christian Hansen
CEO



Omsætning


Hove realiserer i H1 2023 en konsolideret vækst i omsætning på 44 % sammenlignet med samme periode sidste år (DKK 96 mio. i H1 2023 versus DKK 67 mio. i H1 2022). Det øgede salg er blandt andet realiseret, gennem etablering af bufferlagre af kritiske komponenter og råvarer, således, at kundernes behov kan imødekommes med væsentlig kortere leveringstider end tidligere. Væksten drives især af det danske moderselskab og det amerikanske datterselskab. Den solide vækst i Danmark og USA er en kombination af salg til nye kunder, et mersalg hos eksisterende kunder samt en fremgang i private-label segmentet. Ledelsen er meget tilfreds med udviklingen i omsætning i første halvdel af 2023 og forventer at realisere en omsætning inden for den senest udmeldte opjusterede guidance på DKK 175-190 mio. for hele året 2023.

EBITDA

Den positive udvikling i omsætningen i H1 2023 har, sammen med omkostningskontrol, en effektiv afvikling af produktionen og et forbedret produktmiks, medført en solid udvikling i EBITDA for H1 2023, hvor Hove realiserer en EBITDA på DKK 13,4 mio. (DKK 1,9 mio. i H1 2022). Koncernen har formået at bibeholde det budgetterede kapacitetsomkostningsniveau, på trods af den øgede aktivitet, og dette medvirker til den positive udvikling i EBITDA. Ledelsen i Hove har stort fokus på arbejdet med fortsat forbedrede interne processer, samarbejde med leverandører og sidst men ikke mindst fokus på salgsarbejdet. Ledelsen forventer at realisere året 2023 indenfor den senest udmeldte guidance for året med en EBITDA på DKK 25-30 mio. svarende til en EBITDA på ca. 15 % af omsætningen.

Havneterminaler og nye datterselskaber

Første halvdel af 2023 har budt på en række nye aktiviteter hos Hove. Virksomheden har som led i strategien og udrulningen omkring IoT-løsningen Hove Smart Lube og den mobile Hove Carry pumpe bl.a. startet en field test op på kraner i en stor havneterminal i Sydøstasien. Testen evalueres i efteråret 2023. Yderligere test er planlagt med opstart i H2 2023 på havne forskellige steder i verden. Selskabet deltog igen i år på Terminal Operations Conference & Exhibition i Rotterdam med henblik på at tage yderligere spadestik ind i havneterminalsegmentet. Teamet vendte hjem fra konferencen med mange kvalificerede kontakter og brugbar feedback, som der nu arbejdes på at følge op på.



Arbejdet med at skabe vækst i de tre nyetablerede datterselskaber fortsætter i 2023:

- Indien fortsætter opbygningen af selskabet og kunderelationer. Der er etableret en velfungerende produktion. Der har været udfordringer med underleverandører, men dette forventes løst i H2 2023 og forventes ikke at have indvirkning på de budgetterede tal.
- Brasilien er kommet i gang, og der kommer løbende salg og ordre ind. Der arbejdes videre på at etablere egen produktion, som forventes klar i H2 2023.
- Tyrkiet fortsætter aktiviteterne med at få bygget en salgsorganisation op, og få styrket relationer og åbnet salgskanaler. Der kommer løbende salg og ordre ind og selskabet følger budgettet for 2023.

Fremblik

Hoves overordnede strategi er uændret fra tidligere udmeldinger:


- Hove bruger erfaringerne fra Europa og USA til at gå ind i nye markeder inden for vindmølleindustrien, med særligt fokus på datterselskaberne i Indien, Brasilien og Tyrkiet.
- Hove sætter nye standarder for smøring af mekaniske lejer med lanceringen af IoT-løsningen Hove Smart Lube.
- Hove vil bruge sit teknologiske fundament og ekspertise til at gå ind i nye industrier.

Der er fortsat et stort potentiale inden for vindmølleindustrien i USA, samt i Indien, Sydamerika, Tyrkiet og Europa. Grundet den globale klimakrise og de geopolitiske spændinger har en lang række lande sat stort fokus på at øge deres egenproduktion af bæredygtig energi, hvilket vil komme Hove til gode. Ledelsen ser derfor lyst på Hoves fremtid inden for vindenergi, hvor produktet og brandet allerede er veletablerede, og hvor virksomheden står klar til at vækste med markedet.

Hoves Ledelse ser fortsat positivt på potentialet for virksomheden i andre industrier, især efter positiv feedback fra field-test, konferencer og kundemøder.

Kort om Hove

Hove leverer løsninger til smøring af mekaniske lejer, primært inden for vindmølleindustrien. Hoves løsninger giver kunder årlige driftsbesparelser, og sikrer samtidig at smøringen bliver udført og dokumenteret korrekt, hvilket er med til at forlænge levetiden af lejerne. Hove har i over 20 år sat nye standarder for smøring inden for vindmølleindustrien, og har samtidig genereret overskud undervejs på hele rejsen. Virksomhedens patenterede IoT-løsning vil styrke Hoves position som markedsleder. Med et unikt produkt og et erfarent team har Hove opnået og fastholdt en stærk markedsposition i vindmølleindustrien samt en international tilstedeværelse. Hove tager erfaringer fra Europa og USA videre til nye markeder og nye industrier.



Ledelse



Hans Christian Hansen

CEO, HOVE A/S



Thomas Alexander Kjeldbæk

CFO, HOVE A/S



Thomas Cramer

CCO, HOVE A/S

Bestyrelse



Knud Andersen

Bestyrelsesformand,
Regional Partner, DK,
Alder Private Equity



Michael Gaermann

Bestyrelsesnæstformand,
Professionelt
bestyrelsesmedlem



Mette Søs Lassenen

Bestyrelsesmedlem,
Europe Director,
Rambøll



Jesper Bregendahl

Bestyrelsesmedlem,
Strategy Director,
Wrist Ship Supply A/S



Dennis Schade Forchhammer

Bestyrelsesmedlem,
Co-founder & CEO,
Happy Helper A/S



Hans Christian Hansen

Bestyrelsesmedlem,
Owner,
Hove A/S



5. PERIODE-REGNSKAB

5.1. Hoved- og nøgletal

	2023 (6 mdr.) 1.000 DKK	2022 (6 mdr.) 1.000 DKK	2021 (6 mdr.) 1.000 DKK
Nettoomsætning	96.310	66.669	56.769
EBITDA	13.437	1.864	4.686
Resultat af primær drift	12.893	1.322	4.280
Resultat af finansielle poster	-2.779	-105	-174
Periodens resultat	7.584	596	3.265
Balance			
Anlægsaktiver	32.909	31.424	20.958
Aktiver i alt – balancesum	107.919	100.847	58.226
Egenkapital	72.741	61.474	21.876
Investering i materielle anlægsaktiver	1.146	1.020	472
Overskudsgrad <i>Resultat før finansielle poster i procent af nettoomsætning</i>	13,4 %	2,0 %	7,5 %
Likviditetsgrad <i>Omsætningsaktiver i procent af kortfristede gældsforpligtelser</i>	319 %	284,4 %	187,7 %
Soliditetsgrad <i>Egenkapital ultimo i procent af samlede aktiver</i>	67,4 %	61,0 %	34,1 %
Antal udestående aktier	24.004.000	24.000.000	
Indtjening pr. aktie (EPS) <i>Årets resultat i mod samlet antal gns. aktier</i>	0,32 %	0,02 %	0
Antal af udestående aktier inklusive warrants	25.777.333	25.813.333	0
Udvandet indtjening pr. aktie (Diluted EPS) <i>Årets resultat i mod samlet antal gns. aktier og warrants</i>	0,03 %	0,00 %	0
Egenkapitalforrentning <i>Ordinært resultat efter skat i procent af gennemsnitlige egenkapital</i>	10,4 %	1,0 %	14,9 %
Medarbejdere			
Gennemsnitlige antal ansatte	46	39	34

5.2. Resultatopgørelse

Note	KONCERN		
	01.01.-30.06 2023 DKK	01.01.-30.06 2022 DKK	
Perioden 1. januar – 30. juni			
	Nettoomsætning	96.310.001	66.668.670
	Vareforbrug	-59.789.073	-45.226.892
	Andre driftsindtægter	2.785	6.000
	Andre eksterne omkostninger	-7.339.070	-6.956.045
	Bruttofortjeneste	29.184.643	14.491.733
1	Personaleomkostninger	-15.746.970	-12.627.813
2	Af- og nedskrivninger	-544.094	-542.197
	Andre driftsomkostninger	-888	0
	Resultat af primær drift	12.892.691	1.321.723
	Indtægter af kapitalandele i tilknyttede virksomheder	0	0
	Andre finansielle indtægter	515.814	329.307
	Andre finansielle omkostninger	-3.294.494	-433.900
	Resultat før skat	10.114.011	1.217.130
3	Skat af periodens resultat	-2.529.673	-621.281
4	Resultat	7.584.338	595.849

5.3. Aktiver

Note	KONCERN		
	30.06 2023 DKK	30.06 2022 DKK	
Aktiver pr. 30. juni 2023			
	Færdiggjorte udviklingsprojekter	5.618.037	5.144.272
	Udviklingsprojekter under udførelse og forudbetalinger	8.726.735	8.353.013
5	Immaterielle anlægsaktiver	14.344.772	13.497.285
	Grunde og bygninger	13.688.239	13.193.263
	Produktionsanlæg og maskiner	2.689.535	4.248.810
	Andre anlæg, driftsmateriel og inventar	421.799	411.950
	Materielle anlægsaktiver under udførelse og forudbetalinger	1.611.038	0
6	Materielle anlægsaktiver	18.410.611	17.854.023
	Kapitalandele i tilknyttede virksomheder	0	0
	Deposita	153.734	72.818
	Finansielle anlægsaktiver	153.734	72.818
	Anlægsaktiver i alt	32.909.116	31.424.126
	Råvarer og hjælpematerialer	23.196.528	16.796.857
	Færdigvarer	6.442.513	4.498.143
	Varebeholdning	29.639.041	21.295.000
	Tilgodehavender fra salg og tjenesteydelser	29.919.407	21.831.157
	Andre tilgodehavender	4.484.350	4.235.345
	Tilgodehavende skat	0	47.636
7	Periodeafgrænsningsposter	2.137.088	7.542
	Tilgodehavender	36.540.845	26.121.680
	Likvide beholdninger	8.830.110	22.006.285
	Omsætningsaktiver i alt	75.009.996	69.422.965
	Aktiver i alt	107.919.112	100.847.091

5.4. Passiver

Note	KONCERN		
	30.06 2023 DKK	30.06 2022 DKK	
Passiver pr. 30. juni 2023			
	Virksomhedskapital	2.404.000	2.400.000
	Overkurs ved emission	32.217.542	32.133.842
	Reserve for opskrivninger	4.011.947	3.875.417
	Reserve for udviklingsomkostninger	7.030.615	6.515.298
	Reserve for valutakursreguleringer	40.399	1.051.180
	Overført af periodens resultat	27.036.308	15.498.475
	Forslag til udbytte for regnskabsåret	0	0
	Egenkapital	72.740.811	61.474.212
8	Hensættelser udskudt skat	2.300.992	229.739
	Hensættelser	2.300.992	229.739
	Gæld til realkreditinstitutter	4.053.807	4.319.855
	Kreditinstitutter i øvrigt	2.700.542	8.667.988
	Anden gæld	773.941	1.749.000
	Periodeafgrænsningsposter	1.828.666	0
9	Langfristede gældsforpligtigelser	9.356.957	14.736.843
	Gæld til realkreditinstitutter	296.747	295.947
	Kreditinstitutter i øvrigt	385.229	3.749.865
	Leverandører af varer og tjenesteydelser	18.825.137	15.269.805
	Selskabsskat	1.685.745	2.549.697
	Anden gæld	1.966.894	2.210.438
10	Periodeafgrænsningsposter	360.600	330.545
	Kortfristede gældsforpligtigelser	23.520.351	24.406.297
	Gæld og hensatte forpligtigelser i alt	35.178.301	39.372.879
	Passiver i alt	107.919.112	100.847.091
11	Kontraktlige forpligtigelser		
12	Eventualforpligtigelser		
13	Pantsætninger og sikkerhedsstillelser		
14	Nærtstående parter		

5.5. Egenkapitalopgørelse

Note	Balance	KONCERN	
		30.06 2023 DKK	30.06 2022 DKK
Egenkapital pr. 30. juni			
	Saldo 1. januar	2.400.000	2.400.000
	Kapitalforhøjelse	4.000	0
	Virksomhedskapital i alt	2.404.000	2.400.000
Overkurs ved emission i alt			
	Saldo 1. januar	32.133.842	32.133.842
	Kapitaludvidelse	96.000	0
	Periodens afgang	-12.300	0
	Overkurs ved emission i alt	32.217.542	32.133.842
Reserve for opskrivninger i alt			
	Saldo 1. januar	4.029.503	3.892.973
	Periodens afgang	-17.556	-17.556
	Reserve for opskrivninger i alt	4.011.947	3.875.417
Reserve for udviklingsomkostninger i alt			
	Saldo 1. januar	6.684.710	6.035.771
	Periodens tilgang	345.905	480.157
	Reserve for udviklingsomkostninger i alt	7.030.615	6.515.298
Reserve for valutakursreguleringer			
	Saldo 1. januar	106.667	128.347
	Periodens tilgang	0	922.833
	Periodens afgang	-66.268	0
	Reserve for valutakursreguleringer	40.399	1.051.180
Overført resultat i alt			
	Saldo 1. januar	19.454.727	15.365.227
	Periodens overførte resultat	7.587.760	595.849
	Periodens afskrivning på opskrivning	17.556	17.556
	Udviklingsomkostninger	-345.905	-480.157
	Øvrige egenkapitalbevægelser	322.170	0
	Overført resultat i alt	27.036.308	15.498.475

5.5. Egenkapitalopgørelse

Note	Balance	KONCERN	
		30.06 2023 DKK	30.06 2022 DKK
	Saldo 1. januar	0	0
	Udbetalt udbytte	0	0
	Foreslået udbytte for regnskabsåret	0	0
	Foreslået udbytte i alt	0	0
	Egenkapital i alt	72.740.811	61.474.842

5.6. Pengestrømsopgørelse

Note	KONCERN		
	01.01-30.06 2023 DKK	01.01-30.06 2022 DKK	
	Periodens resultat	7.584	596
	Afskrivninger inkl. tab og gevinst	544	536
	Finansielle indtægter	-516	-329
	Finansielle omkostninger	3.294	434
	Indtægter af kapitalandele i associerede virksomheder	0	0
	Skat af periodens resultat	2.530	621
	Minoritetsinteressers andel af årets resultat	0	0
	Andre reguleringer	-2.243	1.529
	Reguleringer i alt	3.609	3.387
	Forskydning i varebeholdninger	-8.344	-2.391
	Forskydning i tilgodehavender	-10.467	-9.683
	Forskydning i hensatte forpligtelser	459	0
	Forskydning i leverandører og anden gæld	3.337	7.471
	Ændring i driftskapital	-15.015	-4.603
	Renteindbetalinger og lignende	516	40

5.6. Pengestrømsopgørelse

Note	KONCERN	
	01.01-30.06 2023 DKK	01.01-30.06 2022 DKK
Renteudbetalinger og lignende	-3.294	-419
Rentebetalinger i alt	-2.779	-379
Selskabsskat	-934	-247
Pengestrømme fra driftsaktivitet	-7.534	-1.842
Køb af immaterielle anlægsaktiver	-443	-700
Salg af immaterielle anlægsaktiver	0	0
Køb af materielle anlægsaktiver	-1.146	-1.020
Salg af materielle anlægsaktiver	350	105
Køb af finansielle anlægsaktiver	0	-15
Salg af finansielle anlægsaktiver	0	0
Pengestrømme fra investeringsaktivitet	-1.240	-1.630
Afvikling af langfristede gældsforpligtelser	-1.419	-1.650
Optagelse af langfristede gældsforpligtelser	0	0
Kontant kapitalforhøjelse	0	0
Udbetalt udbytte	0	0
Optagelse/afvikling af kortfristet gæld	-635	1.629
Pengestrømme fra finansieringsaktivitet	-2.054	-21
Ændring i likvide midler	-10.828	-3.493
Likvide midler primo	19.658	25.499
Likvide midler ultimo	8.830	22.006

5.7. Noter

1. Personalemkostninger

Personalemkostninger	KONCERN	
	30.06 2023 DKK	30.06 2022 DKK
Lønninger og vederlag	13.640.442	10.691.506
Pensioner	1.911.659	1.532.898
Andre omkostninger til social sikring	102.238	122.642
Internt aktiverede lønomkostninger	-48.799	0
Øvrige personalemkostninger	141.430	280.767
Personalemkostninger i alt	15.746.970	12.627.813
Gennemsnitligt antal beskæftigede medarbejdere	46	39
Vederlag til direktionen	2.052.268	1.905.260
Vederlag til bestyrelsen	62.500	254.167

Der er givet bemyndigelse til bestyrelsen til udstedelse af op til 2.790.000 warrants til selskabets eller datterselskabers ledelsesmedlemmer eller medarbejdere. En warrant giver ret til at tegne én kapitalandel i selskabet af DKK 0,10. Udnyttelseskursen fastsættes af bestyrelsen og bemyndigelsen udløber 31. maj 2026.

Pr. 30. juni 2023 havde direktion, bestyrelse og øvrige medarbejdere følgende kapitalbesiddelser i selskabet:

	Aktier stk.	Warrants stk.
Direktion	4.190	1.613.333
Bestyrelse	890.285	0
Øvrige medarbejdere	0	160.000
I alt	894.475	1.773.333

2. Af- og nedskrivninger

Af- og nedskrivninger	KONCERN	
	30.06 2023 DKK	30.06 2022 DKK
Grunde og bygninger	112.780	106.801
Produktionsanlæg og maskiner	478.452	495.800
Andre anlæg, driftsmateriel og inventar	29.425	35.310
Udviklingsprojekter	0	84.586
Periodiseret avance sale and leaseback	-180.297	-180.300
Af- og nedskrivninger i alt	546.780	542.197

3. Skat af periodens resultat

Skat af periodens resultat	KONCERN	
	30.06 2023 DKK	30.06 2022 DKK
Skat af periodens skattepligtige indkomst	2.426.986	1.419.815
Periodens ændring i udskudt skat	102.687	-798.534
Skat af periodens resultat i alt	2.529.673	621.281

4. Forslag til resultatdisponering

Forslag til resultatdisponering	KONCERN	
	30.06 2023 DKK	30.06 2022 DKK
Overført resultat	7.584.338	595.849
	7.584.338	595.849

5. Immaterielle anlægsaktiver

Immaterielle anlægsaktiver	Færdiggjorte udviklingsprojekter DKK	Udviklingsprojekter under udførelse DKK
Kostpris 1. januar	5.586.490	8.576.031
Periodens tilgang	292.764	150.704
Periodens afgang	0	0
Kostpris 30. juni	5.879.254	8.726.735
Afskrivninger 1. januar	261.217	0
Periodens afskrivninger	0	0
Afskrivninger 30. juni	261.217	0
Regnskabsmæssig værdi 30. juni	5.618.037	8.726.735

6. Materielle anlægsaktiver

Materielle anlægsaktiver	Grunde og bygninger DKK	Produktionsanlæg og maskiner DKK	Andre anlæg, driftsmateriel og inventar DKK	Materielle anlægsaktiver under udførelse DKK
Kostpris 1. januar	9.623.220	7.576.154	691.007	1.339.531
Periodens tilgang	301.018	188.446	238.066	418.866
Periodens afgang	0	0	-470.800	-147.359
Kostpris 30. juni	9.924.238	7.764.599	458.273	1.611.038
Opskrivninger 1. januar	5.445.780	0	0	0
Periodens opskrivninger	0	0	0	0
Opskrivninger 30. juni	5.445.780	0	0	0
Afskrivninger 1. januar	1.569.000	4.511.330	112.182	0
Periodens afskrivninger	112.780	563.735	47.877	0
Periodens afgang	0	0	-94.160	0
Afskrivninger på afhændede aktiver	0	0	-29.425	0
Opskrivninger 30. juni	5.445.780	0	0	0

6. Materielle anlægsaktiver

Materielle anlægsaktiver	Grunde og bygninger DKK	Produktionsanlæg og maskiner DKK	Andre anlæg, driftsmateriel og inventar DKK	Materielle anlægsaktiver under udførelse DKK
Regnskabsmæssig værdi 30. juni	13.688.239	2.689.535	421.799	1.611.038
Heraf finansielt leaset aktiver	0	1.010.952	0	0
Regnskabsmæssig værdi af anlægsaktiver eksklusive opskrivninger	8.242.458	2.689.535	421.799	1.611.038

7. Periodeafgrænsningsposter

Periodeafgrænsningsposter udgøres af forudbetalte omkostninger vedrørende de efterfølgende år.

8. Udskudt skat

Udskudt skat	KONCERN	
	30.06 2023 DKK	30.06 2022 DKK
Saldo 1. januar	2.387.711	1.028.273
Periodens regulering, resultatopgørelse	102.690	-798.534
Periodens regulering, egenkapital	0	0
	2.490.400	229.739

9. Langfristede gældsforpligtigelser

Andel af langfristede gældsforpligtigelser der forfalder efter 5 år:

Langfristede gældsforpligtigelser	30.06 2023	KONCERN
	DKK	30.06 2022 DKK
Gæld til realkreditinstitutter	2.834.550	3.131.951
Gæld til kreditinstitutter	1.012.445	1.444.108
Anden gæld	0	758.306
	3.846.995	5.334.365

10. Periodeafgrænsningsposter

Periodeafgrænsningsposter under passiver udgøres af periodiseret avance ved sales and lease back arrangement foretaget i regnskabsåret 2019. Avancen indtætsføres over leasingkontraktens løbetid.

11. Kontraktlige forpligtigelser

Koncernen har indgået 7 leasingkontrakter med en restløbetid på henholdsvis 3, 6, 12, 1, 9, 24 og 1 måned(er). Den månedlige forpligtelse udgør henholdsvis DKK 2.191, DKK 5.975 DKK 3.726 DKK 2.114, DKK 2.039, DKK 2.970 og DKK 2.800. Den samlede leasingforpligtelse udgør DKK 181.680.

Herudover har koncernen indgået finansielle leasingkontrakter, der er indregnet som anlægsaktiver, jf. note 6.

Koncernen har indgået huslejekontrakter, som løber frem til henholdsvis d. 31. december 2026 og 30. april 2024. Den samlede huslejeforpligtelse udgør DKK 840.000 Moderselskabet har forpligtet sig over for sit datterselskab i Tyrkiet at indskyde egenkapital i selskabet over de næste 2 år på i alt DKK 1.900.000. Dette er i henhold til tyrkisk lovgivning. Pr. 30. juni 2023 var der indskudt DKK 1.000.000.

12. Eventualforpligtigelser

Koncernen har overdraget en del af sine debitorer til Nordea Finans. Hove A/S indestår over for Nordea Finans, på Nordea Finans anfordring, i denne aftales levetid, at betale selvriskoen på 5 % i forhold til alle udestående fakturakrav, såfremt en debitor er underlagt insolvens eller der er fordringer på en debitor, som har været ubetalt i mere end 90 dage efter forfaldsdagen, medmindre der er tale om en tilbagekøbsbegivenhed. Ultimo juni 2023 er der udestående fakturakrav for DKK 9.651.996.

13. Pantsætninger og sikkerhedsstillelser

Til sikkerhed for prioritetsgæld, er der afgivet pant i virksomhedens ejendom. Prioritetsgælden udgjorde på balancedagen DKK 4.053.807. Ejendommen er på balancedagen indregnet og målt til DKK 13.688.239.

Til sikkerhed for mellemværende med Nordea Bank er der tinglyst ejerpantebreve i ejendommen med henholdsvis nom DKK 3.000.000 og nom. DKK 1.230.000. Ejendommen er på balancedagen indregnet og målt til DKK 13.688.239.

Der er til sikkerhed for mellemværende med Nordea Bank tinglyst virksomhedspant på DKK 5.000.000 med sikkerhed i simple fordringer hidrørende fra salg af varer og tjenesteydelser, driftsinventar og driftsmateriel, lagre af råvarer, halvfabrikata og færdigvarer, goodwill, domænenavne og rettigheder i henhold til patentloven, varemærkeloven, designloven, brugsmodelloven, mønsterloven, ophavsretsloven og lov om beskyttelse af halvlederprodukters udformning (topografi) samt drivmidler og andre hjælpestoffer. De samlede aktiver er på balancedagen indregnet og målt til DKK 105.791.508.

14. Nærtstående parter

Der har i regnskabsåret været transaktioner mellem koncernen og dets nærtstående parter. Kontrollerende transaktioner mellem nærtstående parter er sket på markedsmæssige vilkår.

Der er ingen nærtstående parter med bestemmende indflydelse pr. 30. juni 2023.



5.8. Anvendt regnskabspraksis

Generelt

Perioderegnskabet er aflagt i overensstemmelse med årsregnskabslovens bestemmelser for en mellemstor klasse C-virksomhed.

Perioderegnskabet er herudover aflagt efter samme regnskabspraksis som sidste år.

Generelt om indregning og måling

Aktiver indregnes i balancen, når det er sandsynligt, at fremtidige økonomiske fordele vil tilflyde koncernen, og aktivets værdi kan måles pålideligt.

Forpligtelser indregnes i balancen, når det er sandsynligt, at fremtidige økonomiske ressourcer vil fragå koncernen, og forpligtelsens værdi kan måles pålideligt.

Ved første indregning måles aktiver og forpligtelser til kostpris. Efterfølgende måles aktiver og forpligtelser som beskrevet for hver enkelt regnskabspost nedenfor.

Visse finansielle aktiver og forpligtelser måles til amortiseret kostpris, hvorved der indregnes en konstant effektiv rente over løbetiden. Amortiseret kostpris opgøres som oprindelig kostpris med fradrag af eventuelle afdrag samt tillæg/fradrag af den akkumulerede amortisering af forskellen mellem kostpris og nominelt beløb.

Ved indregning og måling tages hensyn til forudsigelige tab og risici, der fremkommer inden årsrapporten aflægges, og som be- eller afkræfter forhold, der eksisterede på balancedagen.

Indtægter indregnes i resultatopgørelsen i takt med, at de indtjenes, herunder indregnes værdireguleringer af finansielle aktiver og forpligtelser, der måles til dagsværdi eller amortiseret kostpris. Endvidere indregnes omkostninger, der er afholdt for at opnå årets indtjening, herunder afskrivninger, nedskrivninger og hensatte forpligtelser samt tilbageførsler som følge af ændrede regnskabsmæssige skøn af beløb, der tidligere har været indregnet i resultatopgørelsen.

Omregning af fremmed valuta

Transaktioner i fremmed valuta er i årets løb omregnet til transaktionsdagens kurs. Tilgodehavender, gæld og andre poster i fremmed valuta, som ikke er afregnet på balancedagen, omregnes til balancedagens valutakurs.

Realiserede og urealiserede valutakursreguleringer er indregnet i resultatopgørelsen under finansielle poster.

Udenlandske dattervirksomheder anses for at være selvstændige enheder. Resultatopgørelserne omregnes til en gennemsnitlig valutakurs, og balanceposterne omregnes til balancedagens valutakurser.



Kursdifferencer, opstået ved omregning af udenlandske dattervirksomheders egenkapital ved årets begyndelse til balancedagens valutakurser og ved omregning af resultatopgørelser fra gennemsnitskurser til balancedagens valutakurser, indregnes direkte i egenkapitalen.

Kursregulering af mellemværender med selvstændige udenlandske dattervirksomheder, der anses for en del af den samlede investering i dattervirksomheden, indregnes direkte i egenkapitalen. Tilsvarende indregnes valuta-kursgevinster og -tab på lån og afledte finansielle instrumenter indgået til sikring af nettoinvestering i udenlandske dattervirksomheder direkte i egenkapitalen.

Koncernregnskabet

Koncernregnskabet omfatter modervirksomheden Hove A/S og dattervirksomheder, hvor Hove A/S direkte eller indirekte besidder mere end 50 % af stemmerettighederne eller på anden måde har bestemmende indflydelse. Virksomheder, hvori koncernen besidder mellem 20 % og 50 % af stemmerettighederne og udøver betydelig, men ikke bestemmende indflydelse, betragtes som associerede virksomheder.

Ved konsolideringen foretages eliminerings af koncerninterne indtægter og omkostninger, aktiebesiddelser, interne mellemværender og udbytter samt realiserede og urealiserede fortjenester og tab ved transaktioner mellem de konsoliderede virksomheder.

Kapitalandele i dattervirksomheder udlignes med den forholdsmæssige andel af dattervirksomheders dagsværdi af nettoaktiver og forpligtelser på anskaffelsestidspunktet.

Nyerhvervede eller nystiftede virksomheder indregnes i koncernregnskabet fra anskaffelsestidspunktet. Solgte eller afviklede virksomheder indregnes i den konsoliderede resultatopgørelse frem til afståelsestidspunktet. Sammenligningstal korrigeres ikke for nyhvervede, solgte eller afviklede virksomheder.

Fortjeneste eller tab ved afhændelse af dattervirksomheder og associerede virksomheder opgøres som forskellen mellem afhændelsestidspunktet og den regnskabsmæssige værdi af nettoaktiver på salgstidspunktet inkl. ikke-afskrevet goodwill og forventede omkostninger til salg eller afvikling.

Afledte finansielle instrumenter

Afledte finansielle instrumenter indregnes første gang i balancen til kostpris og måles efterfølgende til dagsværdi.

Positive og negative dagsværdier af afledte finansielle instrumenter klassificeres som Andre tilgodehavender henholdsvis anden gæld.

Ændres dagsværdien af afledte finansielle instrumenter, der er beregnet på sikring af indregnede aktiver eller forpligtelser, indregnes ændringen i resultatopgørelsen sammen med eventuelle ændringer i dagsværdien af det sikrede aktiv eller den sikrede forpligtelse.

Ændres dagsværdien af afledte finansielle instrumenter, der er beregnet på sikring af fremtidige aktiver og forpligtelser, indregnes ændringen i tilgodehavender eller gæld samt på egenkapitalen. Resultater den fremtidige transaktion i indregning af aktiver eller forpligtelser, overføres beløb, som blev indregnet på egenkapitalen, fra egenkapitalen og indregnes i kostprisen for henholdsvis aktivet eller forpligtelsen. Resultater den fremtidige transaktion i indtægter eller omkostninger, overføres beløb, som blev indregnet på egenkapitalen, til resultatopgørelsen i den periode, hvor det sikrede påvirker resultatopgørelsen.

For eventuelle afledte finansielle instrumenter, som ikke opfylder betingelserne for behandling som sikringsinstrumenter, indregnes ændringer i dagsværdi løbende i resultatopgørelsen.

Resultatopgørelsen

Nettoomsætning

Nettoomsætningen indregnes i resultatopgørelsen, såfremt levering og risikoovergang til køber har fundet sted inden regnskabsårets udgang. Nettoomsætning indregnes excl. moms og med fradrag af rabatter i forbindelse med salget.

Omkostninger til råvarer og hjælpematerialer

Omkostninger til råvarer og hjælpematerialer indeholder det forbrug af råvarer og hjælpematerialer, der er anvendt for at opnå koncernens nettoomsætning.

Andre eksterne omkostninger

Andre eksterne omkostninger omfatter omkostninger til distribution, salg, reklame, administration, lokaler, tab på debitorer, operationelle leasingomkostninger mv.

Andre driftsomkostninger

Andre driftsomkostninger indeholder regnskabsposter af sekundær karakter i forhold til koncernens aktiviteter, herunder tab ved salg af immaterielle og materielle anlægsaktiver.

Leasingkontrakter

Leasingydelser på kontrakter, der ikke er finansielle leasingkontrakter og øvrige lejeaftaler indregnes i resultatopgørelsen over kontrakternes løbetid. Koncernens samlede forpligtelser vedrørende leasing- og lejeaftaler oplyses under kontraktlige forpligtelser og eventualposter.

Personaleomkostninger

Personaleomkostninger omfatter løn og gage samt sociale omkostninger, pensioner mv. til koncernens personale.

Finansielle indtægter og omkostninger

Finansielle poster omfatter renteindtægter og -omkostninger, finansielle omkostninger ved finansiell leasing, realiserede og urealiserede kursgevinster og -tab vedrørende værdipapirer, gæld og transaktioner i fremmed valuta, amortisering af lån samt tillæg og godtgørelse vedrørende acontoskatteordningen mv.

Skat af årets resultat

Årets skat, som består af årets aktuelle skat og årets forskydning i udskudt skat, indregnes i resultatopgørelsen med den del, der kan henføres til årets resultat, og direkte på egenkapitalen med den del, der kan henføres til posteringer direkte på egenkapitalen.

Selskabet er i en del af regnskabsåret omfattet af de danske regler om obligatorisk sambeskatning af Hove A/S og de danske dattervirksomheder.

Den aktuelle danske selskabsskat fordeles ved afregning af sambeskatningsbidrag mellem de sambeskattede virksomheder i forhold til disses skattepligtige indkomster. I tilknytning hertil modtager virksomheder med skattemæssigt underskud sambeskatningsbidrag fra virksomheder, der har kunnet anvende dette underskud (fuld fordeling).

Balancen

Immaterielle anlægsaktiver

Udviklingsprojekter omfatter omkostninger, herunder lønninger og gager samt afskrivninger, der direkte eller indirekte kan henføres til koncernens udviklingsaktiviteter, og som opfylder kriterierne for indregning. Udviklingsomkostninger måles til kostpris. Aktiverede udviklingsomkostninger afskrives lineært efter færdiggørelsen af udviklingsarbejdet over brugstiden. Udviklingsprojekter, der er klart definerede og identificerbare, hvor den tekniske gennemførlighed, tilstrækkelige ressourcer og et potentielt fremtidigt marked eller

udviklingsmulighed i virksomheden kan påvises, og hvor det er hensigten at fremstille, markedsføre eller anvende projektet, indregnes som immaterielle anlægsaktiver, såfremt kostprisen kan opgøres pålideligt, og der er tilstrækkelig sikkerhed for, at den fremtidige indtjening kan dække produktions-, salgs- og administrationsomkostninger.

Øvrige udviklingsomkostninger indregnes i resultatopgørelsen, efterhånden som omkostningerne afholdes.

Der indgår forventede brugstider og restværdier som følger:

	Brugstid	Restværdi
Færdiggjorte udviklingsprojekter	10 år	0

Materielle anlægsaktiver

Grunde og bygninger måles til dagsværdi med fradrag af akkumulerede afskrivninger. Der foretages lineære afskrivninger baseret på en vurdering af de enkelte aktivers forventede brugstider og restværdi.

Afskrivningsgrundlaget er dagsværdi 1. januar med fradrag af forventet restværdi efter afsluttet brugstid. Dagsværdien er opgjort med baggrund i tredjemands vurdering.

Opskrivning af grunde og bygninger med fradrag af udskudt skat bindes på reserve for opskrivninger under egenkapitalen.

Øvrige anlægsaktiver måles til kostpris med fradrag af akkumulerede afskrivninger. Der foretages lineære afskrivninger baseret på en vurdering af de enkelte aktivers forventede brugstider og restværdi.

Afskrivningsgrundlaget er kostpris med fradrag af forventet restværdi efter afsluttet brugstid. Kostprisen omfatter anskaffelsesprisen samt omkostninger direkte tilknyttet anskaffelsen indtil det tidspunkt, hvor aktivet er klar til at blive taget i brug.

Afskrivningsperioden og restværdien fastsættes på anskaffelsestidspunktet og revurderes årligt. Overstiger restværdien aktivets regnskabsmæssige værdi, ophører afskrivning. Ved ændring i afskrivningsperioden eller restværdien indregnes virkningen for afskrivninger fremadrettet som en ændring i regnskabsmæssigt skøn.

Der indgår forventede brugstider og restværdier som følger:

	Brugstid	DKK Restværdi
Bygninger	50 år	3.975.000
Produktionsanlæg og maskiner	5-7 år	325.0000
Andre anlæg, driftsmateriel og inventar	5 år	117.700

Fortjeneste eller tab ved afhændelse af materielle anlægsaktiver opgøres som forskellen mellem salgspris med fradrag af salgsomkostninger og den regnskabsmæssige værdi på salgstidspunktet. Fortjeneste eller tab indregnes i resultatopgørelsen under andre driftsindtægter eller andre driftsomkostninger.

Materielle anlægsaktiver, som er leasede og opfylder betingelserne for finansiel leasing, behandles efter samme retningslinier som ejede aktiver.

Nedskrivning på anlægsaktiver

Den regnskabsmæssige værdi af såvel immaterielle som materielle anlægsaktiver vurderes årligt for indikationer på værdiforringelse, ud over det som udtrykkes ved afskrivning.

Foreligger der indikationer på værdiforringelse, foretages nedskrivningstest af hvert enkelt aktiv henholdsvis gruppe af aktiver. Der foretages nedskrivning til genindvindingsværdien, såfremt denne er lavere end den regnskabsmæssige værdi.

Som genindvindingsværdi anvendes den højeste værdi af netto-salgspris og kapitalværdi. Kapitalværdien opgøres som nutidsværdien af de forventede nettoindtægter fra anvendelsen af aktivet eller aktivgruppen.

Finansielle anlægsaktiver

Deposita måles til kostpris.

Varebeholdninger

Varebeholdninger måles til kostpris efter FIFO-metoden. I tilfælde, hvor kostprisen er højere end nettorealisationsværdien, nedskrives til denne lavere værdi.

Kostprisen for handelsvarer samt råvarer og hjælpematerialer

omfatter anskaffelsespris med tillæg af hjemtagelsesomkostninger. Kostprisen for fremstillede færdigvarer samt varer under fremstilling omfatter kostpris for råvarer, hjælpematerialer, direkte løn og direkte produktionsomkostninger. Indirekte produktionsomkostninger indeholder indirekte materialer og løn samt vedligeholdelse af og afskrivning på de i produktionsprocessen benyttede maskiner, fabriksbygninger og udstyr, omkostninger til fabriksadministration og ledelse samt aktiverede udviklingsomkostninger vedrørende produkterne.

Nettorealisationsværdi for varebeholdninger opgøres som salgspris med fradrag af færdiggørelsesomkostninger og omkostninger, der afholdes for at effektuere salget, og fastsættes under hensyntagen til omsættelighed, ukurans og udvikling i forventet salgspris.

Tilgodehavender

Tilgodehavender måles i balancen til amortiseret kostpris, der sædvanligvis svarer til nominel værdi. Værdien reduceres med nedskrivninger til imødegåelse af forventede tab efter en vurdering af de enkelte tilgodehavender.

Periodeafgrænsningsposter

Periodeafgrænsningsposter, som er indregnet under aktiver, omfatter afholdte omkostninger vedrørende efterfølgende regnskabsår.

Likvide beholdninger

Omfatter likvide beholdninger.

Reserve for udviklingsomkostninger

Reserve for udviklingsomkostninger omfatter indregnede udviklingsomkostninger. Reserven kan ikke benyttes til udbytte eller dækning af underskud. Reserven reduceres eller opløses, hvis de indregnede udviklingsomkostninger afskrives eller udgår af virksomhedens drift. Dette sker ved overførsel direkte til egenkapitalens frie reserver

Gældsforpligtelser

Finansielle forpligtelser indregnes ved låneoptagelse til det modtagne provenu efter fradrag af afholdte transaktions-omkostninger. I de efterfølgende perioder måles finansielle forpligtelser til amortiseret kostpris svarende til den kapitaliserede værdi ved anvendelse af den effektive rente, således at forskellen mellem provenuet og den nominelle værdi indregnes i resultatopgørelsen over låneperioden.

Prioritetsgæld måles til amortiseret kostpris, der for kontantlån svarer til lånets restgæld. For obligationslån svarer amortiseret kostpris til en restgæld beregnet som lånets underliggende kontantværdi på låneoptagelsestidspunktet reguleret med en over afdragstiden foretaget afskrivning af lånets kursregulering på optagelsestidspunktet.

Gæld i øvrigt er målt til amortiseret kostpris svarende til nominal værdi.

Skyldig skat og udskudt skat

Aktuelle skatteforpligtelser og tilgodehavende aktuel skat måles i balancen som beregnet skat af årets skattepligtige indkomst reguleret for skat af tidligere års skattepligtige indkomster samt for betalte acontoskatter.

Udskudt skat måles efter den balanceorienterede gældsmetode af midlertidige forskelle mellem regnskabsmæssig og skattemæssig værdi af aktiver og forpligtelser.

Udskudt skat måles på grundlag af de skatteregler og skattesatser, der med balancedagens lovgivning vil være gældende, når den udskudte skat forventes udløst som aktuel skat. Ændring i udskudt skat som følge af ændringer i skattesatser indregnes i resultatopgørelsen.

Periodeafgrænsningsposter

Periodeafgrænsningsposter, som er indregnet under passiver, omfatter modtagne betalinger vedrørende indtægter i de efterfølgende år.

Pengestrømsopgørelsen

Pengestrømsopgørelsen er opstillet efter den indirekte metode og viser pengestrømme fra drift, investeringer og finansiering samt likvider ved årets begyndelse og slutning.

Pengestrømme fra driften opgøres som årets resultat reguleret for ikke likviditetsmæssige driftsposter og ændring i driftskapitalen.

Pengestrømme fra investeringer omfatter køb og salg af anlægsaktiver.

Pengestrømme fra finansiering omfatter optagelse af og afdrag på langfristet gæld, kortfristet gæld til kreditinstitutter udbytteudlodninger, samt nettoprovenu fra børs emission.

Likvider omfatter likvide beholdninger samt kortfristede værdipapirer, der uden hindring kan omsættes til likvide beholdninger, og hvorpå der kun er ubetydelig risiko for værdiændringer.





Hove A/S
CVR-nummer 25804821

Herstedøstervej 7
2600 Glostrup

