

## Högre orderstock i Ports & Maritime och stärkt lönsamhet i Industry

### Tredje kvartalet 2025

- Orderingången ökade 0,5% till 36,3 MEUR (36,1)
- Nettoomsättningen minskade 18,8% till 35,8 MEUR (44,1)
- Rörelseresultatet (EBIT) uppgick till -0,5 MEUR (3,0) med en rörelsemarginal på -1,4% (6,8%)
- Justerat rörelseresultat uppgick till -0,2 MEUR (3,0) med en justerad rörelsemarginal på -0,6% (6,8%)
- Periodens resultat uppgick till -1,7 MEUR (1,0)
- Kassaflödet från den löpande verksamheten förbättrades till 2,8 MEUR (-1,1)
- Vinst per aktie, före och efter utspädning, uppgick till EUR -0,016 (0,010)

### Januari – september 2025

- Orderingången minskade 5,8% till 109,6 MEUR (116,3)
- Nettoomsättningen minskade 14,9% till 110,2 MEUR (129,5)
- Rörelseresultatet (EBIT) uppgick till -0,5 MEUR (7,3) med en rörelsemarginal på -0,4% (5,6%)
- Justerat rörelseresultat uppgick till 0,4 MEUR (7,3) med en justerad rörelsemarginal på 0,4% (5,6%)
- Periodens resultat uppgick till -3,1 MEUR (2,2)
- Det operativa kassaflödet förbättrades till 6,5 MEUR (3,9)
- Vinst per aktie, före och efter utspädning, uppgick till -0,029 EUR (0,021)
- Nettoskulden minskade till -13,3 MEUR från -15,3 MEUR vid årets slut 2024 medan nettoskuld/justerad EBITA ökade till 1,44x från 0,91x

### Väsentliga händelser under tredje kvartalet

- Under kvartalet blev det svenska bolaget Cavotec Group AB moderbolag till Cavotec Group efter ett utbyteserbjudande och flytt av sätet från Schweiz till Sverige. Efter utbyteserbjudandet har en fusion genomförts där återstående aktieägare i Cavotec SA erhållit en stamaktie i Cavotec Group AB för varje aktie i Cavotec SA. Antalet aktier är därefter 106 696 030.

### Väsentliga händelser efter utgången av tredje kvartalet

- Avtal tecknat om leveranser av de första landströmssystemen till Maldiverna.
- Avtal om landströmssystem värt 9,35 MEUR, motsvarande cirka 102 MSEK, tecknat med ledande globalt containerrederi.
- Första större avtalet tecknat med australiska Civmec för leverans av en motordriven kabelvinda.

### Finansiell utveckling i sammandrag

EUR tusental	Tredje kvartalet			Januari - september			Helår		
	2025	2024	Förändring	2025	2024	Förändring	R12M	2024	Förändring
Orderingång	36 308	36 143	0,5%	109 597	116 326	-5,8%	171 051	177 780	-3,8%
Orderstock	125 824	110 381	14,0%	125 824	110 381	14,0%	125 824	126 390	-0,4%
Nettoomsättning	35 799	44 092	-18,8%	110 186	129 545	-14,9%	155 593	174 952	-11,1%
EBITDA	1 000	4 438	-77,5%	4 055	11 468	-64,6%	9 264	16 677	-44,5%
EBITDA-marginal	2,8%	10,1%	-7,3pp	3,7%	8,9%	-5,2pp	6,0%	9,5%	-3,5pp
EBITDA, justerad	1 274	4 438	-71,3%	4 911	11 468	-57,2%	10 367	16 924	-38,7%
EBITDA-marginal, justerad	3,6%	10,1%	-6,5pp	4,5%	8,9%	-4,4pp	6,7%	9,7%	-3,0pp
Rörelseresultat (EBIT)	-496	3 007	-116,5%	-457	7 318	-106,2%	3 118	10 893	-71,4%
Rörelsemarginal (EBIT-marginal)	-1,4%	6,8%	-8,2pp	-0,4%	5,6%	-6,0pp	2,0%	6,2%	-4,2pp
Rörelseresultat (EBIT), justerad	-222	3 007	-107,4%	399	7 318	-94,5%	4 221	11 140	-62,1%
Rörelsemarginal (EBIT-marginal), justerad	-0,6%	6,8%	-7,4pp	0,4%	5,6%	-5,2pp	2,7%	6,4%	-3,7pp
Periodens resultat	-1 666	1 025	-262,5%	-3 076	2 207	-239,4%	-1 443	3 840	-137,6%
Operativt kassaflöde	2 816	-1 091	358,1%	6 537	3 918	66,8%	8 846	6 226	42,1%
Vinst per aktie före och efter utspädning, EUR	-0,016	0,010	-260,0%	-0,029	0,021	-238,1%	-0,014	0,036	-138,9%
Nettoskuld	-13 344	-15 336	-13,0%	-13 344	-15 336	-13,0%	-13 344	-15 257	-12,5%
Nettoskuld/justerad EBITA	1,44x	0,85x	0,59x	1,44x	0,85x	0,59x	1,44x	0,91x	0,53x



## VD-kommentar

# Högre orderstock drivet av efterfrågan på landströms- och MoorMastersystem

**Orderingången var i nivå med samma period föregående år efter en stark utveckling i andra kvartalet, drivet av god efterfrågan på våra landströmslösningar och MoorMaster-system för automatisk förtöjning. Vår orderstock uppgår till 125,8 MEUR och tillväxten drivs av kundernas behov av att elektrifiera industriella applikationer, minska utsläppen av växthusgaser och öka effektiviteten.**

Vi ser även i det här kvartalet att försäljningen påverkas av fortsatt osäkerhet hos våra kunder. Samtidigt påverkas vi av att framför allt segmentet Ports & Maritime är en projekt driven affär med långa leveranstider. Under de senaste tio månaderna har vi vunnit många betydelsefulla ordrar i Ports & Maritime där merparten av leveranserna kommer att ske först nästa år. De lägre volymerna i kvartalet till följd av Ports & Maritimes långa leveranstider och fortsatt försiktighet hos kunderna har lett till att vi i kvartalet redovisar negativt resultat efter skatt.

### Stark efterfrågan på landströmslösningar

I Ports & Maritime har vi under 2025 sett en stark efterfrågan på framför allt lösningarna för landström och fortsatt robust efterfrågan på MoorMaster-systemen. Efterfrågan på landströmslösningar drivs av behovet av att minska utsläppen av växthusgaser i den marina sektorn och MoorMaster-systemen bidrar till säkrare arbetsmiljöer och ökad effektivitet i hamnarna.

Efter kvartalets utgång har vi kommunicerat flera betydelsefulla ordrar på landströmssystem. Två ordrar, med ett sammanlagt värde på 9,35 MEUR, omfattar landström till nybyggda och befintliga containerfartyg. Kunden är ett ledande globalt containerrederi som tidigare i år tecknade en order på 8,1 MEUR för landström. Det är ett gott betyg på vår leveransförmåga och produktkvalitet när en ledande aktör i branschen ger oss utökat förtroende. En stor del av den senaste ordern omfattar eftermontering av våra landströmssystem på befintliga fartyg. Det innebär att vi kommer att montera våra lösningar på fartygen när de är i drift mellan Asien, Amerika och Europa. Detta är utan tvekan utmanande projekt som kräver mycket logistik och tekniskt kunnande. Vi är stolta över att ha den kompetensen och erfarenheten. Leveranserna kommer att pågå under hela 2026.

Det andra avtalet som vi kommunicerat innebär att vi levererar de första systemen för landström i Maldiverna. Vi räknar med att systemen kommer att bli en viktig referens i regionen och kan komma att skapa möjligheter för fler projekt i närliggande områden och i södra Asien. Vi börjar leveranserna under första kvartalet 2026.

### Förbättrad lönsamhet i Industry

I segmentet Industry är leveranstiderna kortare och vi såg ett litet lyft i omsättningen från samma kvartal föregående år. Lönsamheten förbättrades också vilket framför allt reflekterar de besparings- och effektiviseringsåtgärder som vi genomförde under 2024.

Vårt arbete inom Industry med att öka vår närvaro på marknaden och attrahera nya kunder har lett till fler möjligheter för oss som vi hoppas mycket på. I Industry utgörs affären av många mindre, men återkommande ordrar vilket balanserar Ports & Maritimes projekt driven affär.

Vi har efter kvartalets utgång annonserat en order med bygg- och ingenjörsföretaget Civmec omfattande en motordriven kabelvinda för installation i Port Hedland, Western Australia – en av världens största exporthamnar för järnmalm. Det här ett betydelsefullt avtal eftersom det är vårt första större samarbete med Civmec och stärker vår närvaro inom Australiens gruv- och bulkhanteringssektor. Leverans är planerad till tredje kvartalet 2026.

### Kassaflödet påverkat av förskottsbetalningar

Under kvartalet påverkades kassaflödet av att vi bundit mycket kapital i pågående arbete och lager inför de kommande större leveranserna av framför allt landströms-system. Trots detta var kassaflödet starkt i kvartalet till följd av förskottsbetalningar relaterade till landströmsordrar.

### Strategisk genomlysning

Vi har under året gjort en gedigen genomlysning av våra marknader, vår verksamhet och framtida möjligheter. Det har resulterat i en tydlig färdriktning och ger oss bra underlag för våra prioriteringar och var våra möjligheter finns. Det här är inte minst viktigt när vi ska allokera resurser och fatta beslut om kommande investeringar i exempelvis produktutveckling och kundanpassade lösningar. Redan förra året initierade vi ökade satsningar på produktutveckling som lett till en rad nya lanseringar. Med den gedigna strategiska genomlysningen kan vi fatta än mer initierade beslut och göra rätt vägval.

### Starka underliggande marknader

Vi ser en fortsatt osäkerhet hos våra kunder samtidigt som våra underliggande marknader är fortsatt starka, drivna av behovet av att sänka utsläppen av växthusgaser, förbättra miljöerna i hamnarna och öka kundernas effektivitet. Jag är övertygad om Cavotecs förmåga att skapa långsiktigt värde tack vare vår 50-åriga bransch erfarenhet, starkt erbjudande, långa kundrelationer och professionella medarbetare.

David Pagels  
VD

## Finansiell översikt – koncernen

### Nettoomsättning med volym, pris- och valutaeffekter

EUR tusental	Tredje kvartalet 2025			Tredje kvartalet 2024			Jan-sep 2025			Jan-sep 2024		
	Koncernen	Ports & Maritime	Industry	Koncernen	Ports & Maritime	Industry	Koncernen	Ports & Maritime	Industry	Koncernen	Ports & Maritime	Industry
Nettoomsättning	35 799	19 339	16 460	44 092	27 858	16 234	110 186	62 716	47 470	129 545	80 064	49 481
Ökning/minskning	-8 293	-8 519	226	2 126	437	1 689	-19 359	-17 348	-2 011	2 318	243	2 075
Förändring	-18,8%	-30,6%	1,4%	5,1%	1,6%	11,6%	-14,9%	-21,7%	-4,1%	1,8%	0,3%	4,4%
Varav												
- Volym och pris	-17,8%	-29,6%	2,4%	4,8%	1,4%	11,0%	-13,8%	-20,6%	-3,0%	2,2%	0,7%	4,8%
- Valutaeffekter	-1,0%	-1,0%	-1,0%	0,3%	0,2%	0,6%	-1,1%	-1,1%	-1,1%	-0,4%	-0,4%	-0,4%

### Tredje kvartalet 2025

#### Orderingång, orderstock och nettoomsättning

Orderingången ökade 0,5% till 36,3 MEUR (36,1). Orderstocken ökade 14,0% till 125,8 MEUR (110,4) och ökade 0,8% från 124,9 MEUR vid slutet av andra kvartalet 2025. Orderstocken består till stor del av ordrar med leveransstart nästa år.

Nettoomsättningen minskade 18,8% till 35,8 MEUR (44,1) på grund av fortsatt osäkerhet bland kunderna och låg orderingång i Ports & Maritime i tredje kvartalet 2024. Till följd av de naturligt långa leveranstiderna i Ports & Maritime påverkas nettoomsättningen av en låg orderingång först året efter. Vissa förseningar i planerade leveranser av landströmssystem påverkade också nettoomsättningen negativt i kvartalet. Valutaeffekter påverkade nettoomsättningen negativt med 1,0% i kvartalet.

#### EBIT (rörelseresultat)

EBIT minskade 116,5% till -0,5 MEUR (3,0) och EBIT-marginalen minskade 8,2 procentenheter till -1,4% (6,8%) till följd av lägre volymer.

Justerad EBIT minskade 107,4% till -0,2 (3,0) MEUR och den justerade EBIT-marginalen minskade 7,4 procentenheter till -0,6% (6,8%). EBIT har justerats för poster av engångskaraktär på 0,3 MEUR relaterade till flytten av bolagets säte från Schweiz till Sverige.

#### Periodens resultat och vinst per aktie

Finansiella intäkter och kostnader netto förbättrades till -0,5 MEUR (-0,7). Resultat före skatt minskade till -1,0 MEUR (2,3). Skatt uppgick till -0,7 MEUR (-1,3). Skattenivån förklaras av den geografiska fördelningen av det skattepliktiga resultatet samt av att ingen skatteeffekt har redovisats för underskottsavdrag som kan utnyttjas i framtiden. Periodens resultat minskade till -1,7 MEUR (1,0), huvudsakligen till följd av de långa leveranstiderna i Ports & Maritime och fortsatt osäkerhet bland kunderna. Resultat per aktie, före och efter utspädning, minskade till -0,016 EUR (0,010).

#### Kassaflöde

Det operativa kassaflödet ökade till 2,8 MEUR (-1,1) till följd av förskottsbetalningar relaterade till landströmsordrar. Rörelsekapitalet ökade till följd av högre kapitalbindning i pågående arbete och lager inför kommande leveranser av framför allt landströmssystem.

## Januari – september 2025

### Orderingång och nettoomsättning

Orderingången minskade med 5,8% till 109,6 MEUR (116,3).

Nettoomsättningen minskade 14,9% till 110,2 MEUR (129,5) på grund av fortsatt osäkerhet bland kunderna och verksamhetens projektdrivna natur med långa leveranstider. Valutaeffekter hade en negativ påverkan på nettoomsättningen med 1,1% under niomånadersperioden.

### EBIT (rörelseresultat)

EBIT minskade 106,2% till -0,5 MEUR (7,3) och EBIT-marginalen minskade med 6,0 procentenheter till -0,4% (5,6%).

Justerad EBIT minskade 94,5% till 0,4 MEUR (7,3) och den justerade EBIT-marginalen minskade 5,2 procentenheter till 0,4% (5,6%). Rörelseresultatet har justerats för poster av engångskaraktär om 0,9 MEUR relaterade till flytten av bolagets säte från Schweiz till Sverige.

### Periodens resultat och vinst per aktie

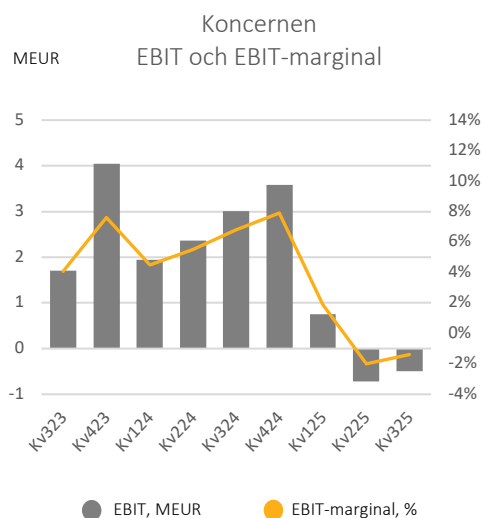
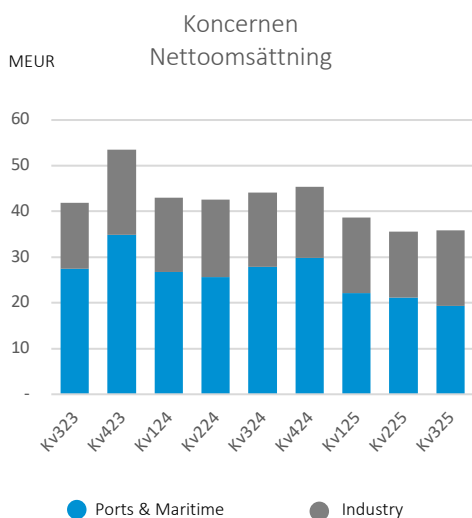
Finansiella intäkter och kostnader netto förbättrades till -1,4 MEUR (-2,2). Resultat före skatt minskade till -1,8 MEUR (5,1). Skatt uppgick till -1,2 MEUR (-2,9). Den effektiva skattesatsen varierar mellan perioderna, främst beroende på förändringar i den geografiska sammansättningen av resultatet. Periodens resultat minskade till -3,1 MEUR (2,2), huvudsakligen till följd av de långa leveranstiderna i Ports & Maritime och fortsatt osäkerhet bland kunderna. Resultat per aktie, före och efter utspädning, minskade till -0,029 EUR (0,021).

### Kassaflöde

Operativt kassaflöde ökade till 6,5 MEUR (3,9) till följd av förskottsbetalningar relaterade till landströmsordrar i tredje kvartalet 2025.

### Finansiell ställning

Nettoskulden förbättrades till -13,3 MEUR från -15,3 MEUR den 31 december 2024 och förbättrades från -15,6 MEUR den 30 juni 2025. Nettoskuld/EBITDA, R12M, ökade till 1,44x från 0,91x den 31 december 2024 och minskade från 1,23x den 30 juni 2025. Soliditeten minskade under kvartalet till 35,6% från 38,9% den 31 december 2024 och ökade från 34,1% den 30 juni 2025. Vid kvartalets slut uppfyllde Cavotec alla lånevillkor.



## Finansiell översikt – segment

### Orderingång och orderstock

EUR tusental

	Kv3 2025	Kv3 2024	Förändring	Kv2 2025	Förändring	Kv4 2024	Förändring
<b>Orderingång</b>							
Ports & Maritime	21 850	20 966	4,2%	29 638	-26,3%	43 644	-49,9%
Industry	14 459	15 177	-4,7%	15 073	-4,1%	17 810	-18,8%
Koncernen	36 308	36 143	0,5%	44 711	-18,8%	61 454	-40,9%
<b>Orderstock</b>	<b>30 sep 2025</b>	<b>30 sep 2024</b>	<b>Förändring</b>	<b>30 juni 2025</b>	<b>Förändring</b>	<b>31 dec 2024</b>	<b>Förändring</b>
Ports & Maritime	103 085	88 527	16,4%	100 437	2,6%	102 293	0,8%
Industry	22 738	21 854	4,0%	24 743	-8,1%	24 097	-5,6%
Koncernen	125 824	110 381	14,0%	125 180	0,5%	126 390	-0,4%

## PORTS & MARITIME

### Tredje kvartalet 2025

#### Orderingång, orderstock och nettoomsättning

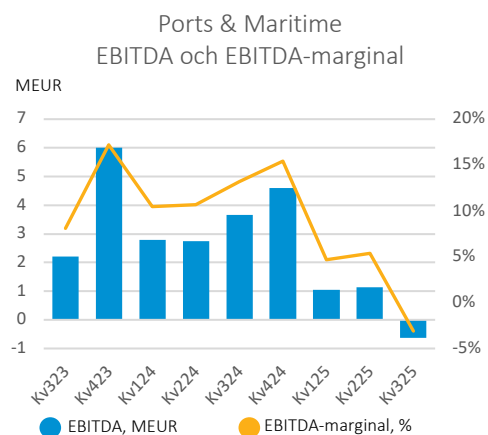
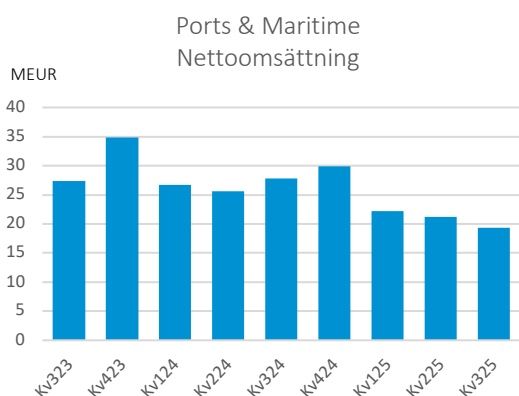
Orderingången ökade 4,2% till 21,9 MEUR (21,0), drivet av efterfrågan på landströmlösningar och MoorMaster-system. Orderstocken ökade 16,4% till 103,1 MEUR (88,5) och ökade 2,6% från 100,4 MEUR vid utgången av andra kvartalet 2025. Orderstocken består till stor del av ordrar med leveransstart nästa år.

Nettoomsättningen minskade 30,6% till 19,3 MEUR (27,9) på grund av fortsatt osäkerhet bland kunderna och låg orderingång i tredje kvartalet 2024. Till följd av de naturligt långa leveranstiderna påverkas nettoomsättningen av en låg orderingång först året efter. Vissa förseningar i planerade leveranser av landströmssystem påverkade också nettoomsättningen negativt i kvartalet. Valutaeffekter hade en negativ påverkan med 1,0%.

Efter kvartalets utgång meddelade Cavotec att en order på landströmssystem till ett totalt värde av 9,35 MEUR tecknats med ett ledande globalt containerrederi. Leveranserna är planerade att starta i år och fortsätta till slutet av 2026. Cavotec meddelade också en order för de första landströmssystemen till Maldiverna med leveranser planerade till första kvartalet 2026.

#### EBITDA

EBITDA minskade till -0,6 MEUR (3,7) och EBITDA-marginalen minskade till -3,2% (13,2%), negativt påverkat av lägre intäkter och förberedelser inför kommande leveranser nästa år. EBITDA redovisas inklusive allokering av kostnader relaterade till huvudkontoret.



## Januari – september 2025

### Orderingång och nettoomsättning

Orderingången minskade 7,6% till 63,5 MEUR (68,7).

Nettoomsättningen minskade 21,7% till 62,7 MEUR (80,1) på grund av osäkerhet bland kunderna och verksamhetens projektdrivna natur med långa leveranstider. Valutaeffekter hade en negativ påverkan med 1,1%.

### EBITDA

EBITDA minskade 82,9% till 1,6 MEUR (9,2) och EBITDA-marginalen minskade 9,0 procentenheter till 2,5% (11,5%), negativt påverkat av lägre intäkter och förberedelser inför kommande leveranser nästa år. EBITDA redovisas inklusive allokering av kostnader relaterade till huvudkontoret.

## INDUSTRY

### Tredje kvartalet 2025

#### Orderingång, orderstock och nettoomsättning

Orderingången minskade 4,7% till 14,5 MEUR (15,2). Orderstocken ökade 4,0% till 22,7 MEUR (21,9) och minskade 8,1% från 24,7 MEUR under andra kvartalet 2025.

Nettoomsättningen ökade 1,4% till 16,5 MEUR (16,2). Valutaeffekter hade en negativ inverkan med 1,0%.

Efter kvartalets utgång meddelade Cavotec sitt första större kontrakt med det australiska bygg- och ingenjersföretaget Civmec för leverans av en motordriven kabelvinda som ska installeras i Port Hedland, Western Australia – en av världens största exportanläggningar för järnmalm. Leveransen är planerad till tredje kvartalet 2026.

### EBITDA

EBITDA ökade 108,8% till 1,6 MEUR (0,8) och EBITDA-marginalen ökade 5,1 procentenheter till 9,9% (4,8%), vilket främst återspeglar de kostnadsbesparande och effektivitetshöjande åtgärder som genomfördes 2024. EBITDA redovisas inklusive allokering av kostnader relaterade till huvudkontoret.

## Januari – september 2025

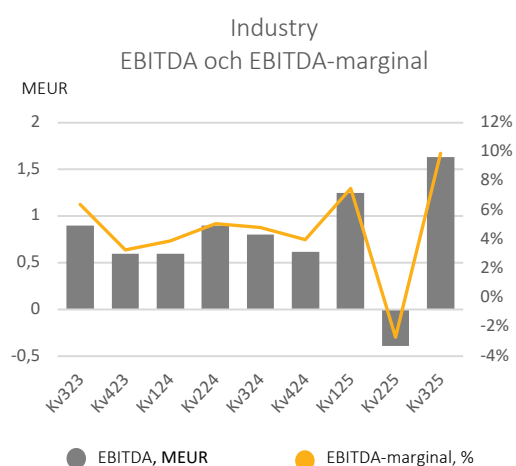
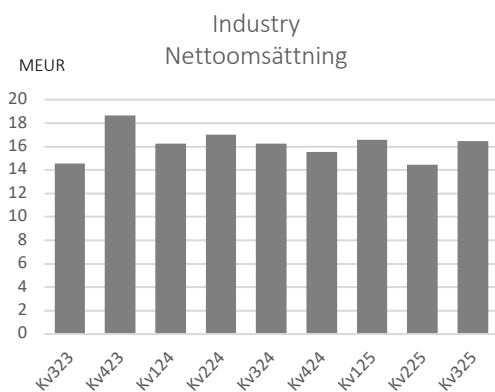
### Orderingång och nettoomsättning

Orderingången minskade 3,1% till 46,1 MEUR (47,6).

Nettoomsättningen minskade 4,1% till 47,5 MEUR (49,5). Valutaeffekter påverkade negativt med 1,1%.

### EBITDA

EBITDA ökade 9,2% till 2,5 MEUR (2,3) och EBITDA-marginalen ökade 0,6 procentenheter till 5,2% (4,6%), vilket främst återspeglar de kostnadsbesparande och effektivitetshöjande åtgärder som genomfördes 2024. EBITDA redovisas inklusive allokering av kostnader relaterade till huvudkontoret.



## Väsentliga händelser under och efter kvartalets utgång

Den 21 maj 2025 tillkännagav Cavotec Group AB, ett helägt svenskt dotterbolag till Cavotec SA, ett erbjudande att förvärva samtliga aktier i Cavotec SA i utbyte mot en stamaktie i Cavotec Group AB per aktie i Cavotec SA, i syfte att genomföra ett så kallat domicilbyte med flytt av säte från Schweiz till Sverige. Alla villkor för erbjudandet uppfylldes och stamaktierna i Cavotec Group AB noterades på Nasdaq Stockholm den 9 juli 2025. Cavotec SA:s aktier avnoterades den 30 juli 2025.

Den 7 oktober 2025 tillkännagav Cavotec Group AB genomförandet av en fusion för att fullborda domicilbytet till Sverige. Genom fusionen har återstående aktieägare i Cavotec SA erhållit en stamaktie i Cavotec Group AB för varje aktie i Cavotec SA. Efter fusionen har antalet stamaktier i Cavotec Group AB ökat med 3 402 426, från 103 293 604 aktier till 106 696 030 aktier, och aktiekapitalet har ökat med 34 024,26 SEK till 1 066 960,30 SEK. Det nya antalet aktier i Cavotec Group AB motsvarar det totala antalet aktier i Cavotec SA före fusionen. De aktietransaktioner och den ändring av säte som ägde rum före balansdagen för denna delårsrapport var av oåterkallelig karaktär. Den finansiella rapporteringen för Cavotec Group AB-koncernen är en fortsättning på den finansiella rapporteringen för Cavotec SA-koncernen och något innehav utan bestämmande inflytande redovisas inte. Se vidare avsnittet Noter till koncernens delårsrapporter.

Avtal tecknat om leveranser av de första landströmssystemen till Maldiverna.

Två ordrar med ett sammanlagt värde av 9,35 MEUR, motsvarande cirka 102 MSEK, tecknade med ett ledande globalt containerrederi. De nya orderarna omfattar landström till nybyggda och befintliga containerfartyg.

Avtal tecknat med det australiska bygg- och ingenjörsföretaget Civmec om leverans av en motordriven kabelvinda för installation i Port Hedland, Western Australia – en av världens största exporthamnar för järnmalm. Leverans är planerad till tredje kvartalet 2026.

## Anställda

Vid periodens slut hade Cavotec 722 (697) anställda räknat som heltidsekvivalenter.

## Moderbolag

Som beskrivs i avsnittet Noter till koncernens delårsrapporter blev Cavotec Group AB (publ) moderbolag 30 juni 2025 genom ett aktieutbyteserbjudande i det tidigare moderbolaget Cavotec SA. Moderbolagets nettoomsättning uppgick till 4,3 MSEK under kvartalet. Moderbolaget belastades med personalkostnader och vissa finansiella kostnader.

## Risker och osäkerhetsfaktorer

Det finns flera strategiska, operativa och finansiella risker och osäkerheter som kan påverka koncernens finansiella resultat och ställning. De flesta av dessa kan hanteras genom interna rutiner, även om vissa i större utsträckning styrs av externa faktorer. Makroekonomiska faktorer som tillväxt, allmänna ekonomiska förhållanden, prisökningar, befolkningstillväxt, inflation, räntor, politisk osäkerhet och förändringar i politiska eller regulatoriska förhållanden kan negativt påverka Cavotecs rörelseresultat och efterfrågan på Cavotecs produkter och system. Cavotec kanske inte kan behålla eller förbättra sin position på en konkurrensutsatt marknad. Cavotec är också utsatt för risker relaterade till produkt- och teknikutveckling samt exponerat för risker relaterade till leverans av komponenter och varor. Cavotec är också utsatt för risker relaterade till regelefterlevnad samt skatterisker och förändringar i skattelagstiftningen. För en mer detaljerad beskrivning av riskerna och osäkerheterna för koncernen och moderbolaget, se Cavotec SA:s årsredovisning 2024 och prospektet avseende Cavotec Group AB:s erbjudande till aktieägarna i Cavotec SA.

Cavotec arbetar aktivt med att följa och kontinuerligt utvärdera hållbarhetsrelaterade risker och deras inverkan på koncernens verksamhet och resultat. Som en del av denna styrning följer Cavotecs ledningsgrupp upp efterlevnaden bland dotterbolagen avseende till exempel uppförandekod och arbetsrelaterade skador.



## Koncernens resultaträkning

EUR tusental	Tredje kvartalet		Januari-september		Helår
	2025	2024	2025	2024	2024
Nettoomsättning	35 799	44 092	110 186	129 545	174 952
Övriga rörelseintäkter	169	431	821	1 223	1 336
Råvaror och förbrukningsvaror	-16 563	-21 652	-51 157	-63 074	-85 073
Övriga externa kostnader	-5 456	-5 257	-15 583	-15 784	-21 109
Personalkostnader	-12 949	-13 176	-40 212	-40 442	-53 428
Avskrivningar, amorteringar och nedskrivningar <sup>1</sup>	-1 496	-1 431	-4 512	-4 150	-5 785
<b>Rörelseresultat (EBIT)</b>	<b>-496</b>	<b>3 007</b>	<b>-457</b>	<b>7 318</b>	<b>10 893</b>
Övriga ränteintäkter och liknande intäkter	54	13	397	162	325
Räntekostnader och liknande kostnader	-512	-680	-1 777	-2 338	-3 007
Andra finansiella poster	0	0	0	0	-5
<b>Resultat från finansiella poster</b>	<b>-458</b>	<b>-667</b>	<b>-1 380</b>	<b>-2 176</b>	<b>-2 687</b>
<b>Resultat efter finansiella poster</b>	<b>-954</b>	<b>2 340</b>	<b>-1 837</b>	<b>5 142</b>	<b>8 206</b>
Skatt	-712	-1 315	-1 239	-2 935	-4 366
<b>Periodens resultat</b>	<b>-1 666</b>	<b>1 025</b>	<b>-3 076</b>	<b>2 207</b>	<b>3 840</b>
<b>Hänförligt till:</b>					
Moderbolagets aktieägare	-1 666	1 025	-3 076	2 207	3 840
Resultat per aktie före och efter utspädning	-0,016	0,010	-0,029	0,021	0,036

## Rapport över koncernens totalresultat

EUR tusental	Tredje kvartalet		Januari-september		Helår
	2025	2024	2025	2024	2024
Periodens resultat	-1 666	1 025	-3 076	2 207	3 840
Aktuariella vinster eller förluster	4	-2	1	2	-35
Skatt relaterad till aktuariella vinster eller förluster	0	-1	0	0	-8
<b>Poster som inte kommer att omklassificeras till resultat</b>	<b>4</b>	<b>-3</b>	<b>1</b>	<b>2</b>	<b>-43</b>
Valutaomräkningsdifferenser	4 718	-581	2 775	-630	-366
<b>Poster som senare kan omklassificeras till resultat</b>	<b>4 718</b>	<b>-581</b>	<b>2 775</b>	<b>-630</b>	<b>-366</b>
<b>Övrigt totalresultat</b>	<b>4 722</b>	<b>-584</b>	<b>2 776</b>	<b>-628</b>	<b>-409</b>
<b>Totalresultat</b>	<b>3 056</b>	<b>441</b>	<b>-300</b>	<b>1 579</b>	<b>3 431</b>
<b>Hänförligt till:</b>					
Moderbolagets aktieägare	3 056	441	-300	1 579	3 431

<sup>1</sup> Av det totala beloppet uppgick avskrivningar av nyttjanderättstillgångar relaterade till leasade tillgångar till -914 TEUR (-798) för kvartalet och -2 720 TEUR (-2 319) för niomånadersperioden.



## Koncernens balansräkning

EUR tusental	30 sep 2025	30 sep 2024	31 dec 2024
<b>Tillgångar</b>			
<b>Anläggningstillgångar</b>			
Immateriella anläggningstillgångar	34 946	36 228	35 604
Nyttjanderättstillgångar	13 098	10 839	12 526
Materiella anläggningstillgångar	4 951	5 293	5 362
Finansiella tillgångar	288	288	288
Uppskjutna skattefordringar	3 156	4 901	4 016
Andra långfristiga fordringar	1 367	1 251	1 312
<b>Summa anläggningstillgångar</b>	<b>57 806</b>	<b>58 800</b>	<b>59 108</b>
<b>Omsättningstillgångar</b>			
Varulager	37 258	37 908	34 651
Kundfordringar	18 068	27 653	26 163
Avtalstillgångar	1 281	0	830
Övriga fordringar	646	703	105
Aktuella skattefordringar	2 585	484	2 451
Förutbetalda kostnader och upplupna intäkter	9 789	9 432	9 795
Kassa och likvida medel	15 204	12 040	11 597
<b>Summa omsättningstillgångar</b>	<b>84 831</b>	<b>88 220</b>	<b>85 592</b>
<b>Totala tillgångar</b>	<b>142 637</b>	<b>147 020</b>	<b>144 700</b>
<b>Eget kapital och skulder</b>			
<b>Eget kapital</b>			
Aktiekapital	96	96	96
Reserver	102 840	105 402	105 267
Balanserade vinstmedel	-52 127	-50 684	-49 051
<b>Eget kapital hänförligt till moderbolagets ägare</b>	<b>50 809</b>	<b>54 814</b>	<b>56 312</b>
<b>Summa eget kapital</b>	<b>50 809</b>	<b>54 814</b>	<b>56 312</b>
<b>Långfristiga skulder</b>			
Avsättningar för pensioner och liknande förpliktelser	901	1 630	911
Övriga avsättningar	2,068	562	1 321
Skulder till kreditinstitut	11 779	15 485	13 601
Leasingskulder	10 339	8 751	10 160
Uppskjutna skatteskulder	691	1 234	1 442
Övriga långfristiga skulder	14	57	15
<b>Summa långfristiga skulder</b>	<b>25 792</b>	<b>27 719</b>	<b>27 450</b>
<b>Kortfristiga skulder</b>			
Övriga avsättningar	2 095	2 976	3 231
Leasingskulder	3 429	2 625	2 566
Förskott från kunder	20 961	19 302	17 935
Leverantörsskulder	22 622	23 153	21 900
Checkkreditsräkning	2 780	0	128
Skatteskulder	2 195	3 407	2 320
Övriga kortfristiga skulder	710	1 806	1 279
Upplupna kostnader och förutbetalda intäkter	11 244	11 218	11 579
<b>Summa kortfristiga skulder</b>	<b>66 036</b>	<b>64 487</b>	<b>60 938</b>
<b>Summa skulder</b>	<b>91 828</b>	<b>92 206</b>	<b>88 388</b>
<b>Summa eget kapital och skulder</b>	<b>142 637</b>	<b>147 020</b>	<b>144 700</b>

## Koncernens rapport över förändringar i eget kapital

EUR tusental	Aktiekapital <sup>1</sup>	Reserver <sup>2</sup>	Balanserade vinstmedel	Totalt eget kapital
Ingående balans 1 januari 2024 <sup>1</sup>	96	105 807	-52 891	53 012
Periodens resultat	0	0	2 207	2 207
Valutaomräkningsdifferenser	0	-630	0	-630
Aktuariella vinster eller förluster	0	2	0	2
<b>Totalresultat och kostnader</b>	<b>0</b>	<b>-628</b>	<b>2 207</b>	<b>1 579</b>
Aktieprogram till anställda	0	223	0	223
<b>Transaktioner med aktieägare</b>	<b>0</b>	<b>223</b>	<b>0</b>	<b>223</b>
<b>Utgående balans 30 september 2024</b>	<b>96</b>	<b>105 402</b>	<b>-50 684</b>	<b>54 814</b>
Ingående balans 1 januari 2024	96	105 807	-52 891	53 012
Periodens resultat	0	0	3 840	3 840
Valutaomräkningsdifferenser	0	-366	0	-366
Aktuariella vinster eller förluster	0	-43	0	-43
<b>Totalresultat och kostnader</b>	<b>0</b>	<b>- 409</b>	<b>3 840</b>	<b>3 431</b>
Anställdas aktieprogram	0	-131	0	-131
<b>Transaktioner med aktieägare</b>	<b>0</b>	<b>- 131</b>	<b>0</b>	<b>- 131</b>
<b>Utgående balans 31 december 2024</b>	<b>96</b>	<b>105 267</b>	<b>-49 051</b>	<b>56 312</b>
Ingående balans 1 januari 2025	96	105 267	-49 051	56 312
Periodens resultat	0	0	-3 076	-3 076
Valutaomräkningsdifferenser	0	-2 775	0	-2 775
Aktuariella vinster eller förluster	0	-1	0	-1
<b>Totalresultat och kostnader</b>	<b>0</b>	<b>-2 776</b>	<b>-3 076</b>	<b>-5 852</b>
Aktieprogram till anställda	0	349	0	349
<b>Transaktioner med aktieägare</b>	<b>0</b>	<b>349</b>	<b>0</b>	<b>349</b>
<b>Utgående balans 30 september 2025</b>	<b>96</b>	<b>102 840</b>	<b>-52 127</b>	<b>50 809</b>

<sup>1</sup> I samband med ändring av moderbolagets domicil från Schweiz till Sverige har ingående balans för aktiekapital och reserver i koncernens rapport över förändringar i eget kapital justerats sinsemellan för att återspegla kapitalstrukturen i Cavotec Group AB som moderbolag efter fusionen i oktober och relaterade transaktioner.

<sup>2</sup> Reserver inkluderar 124 638 TEUR (124 638) i överkursfond, valutakursdifferenser om -22 027 TEUR (-19 514) samt övrigt 226 TEUR (278). Överkursfonden inkluderar -669 TEUR i transaktionskostnader relaterade till ändring av moderbolagets domicil från Schweiz till Sverige.

## Koncernens kassaflödesanalys

EUR tusental	Tredje kvartalet		Januari-september		Helår
	2025 <sup>1</sup>	2024	2025 <sup>1</sup>	2024	2024
<b>Periodens resultat</b>	<b>-1 666</b>	<b>1 025</b>	<b>-3 076</b>	<b>2 207</b>	<b>3 840</b>
<b>Justeringar</b>					
Räntekostnader netto	411	499	1 445	2 019	2 570
Skatter	320	1 189	384	3 545	4 204
Avskrivningar, amorteringar och nedskrivningar	1 497	1 431	4 512	4 149	5 784
Uppskjuten skatt	416	126	228	-610	163
Avsättningar	-20	1 238	-786	1 367	-460
Kapitalvinst eller -förlust på tillgångar	-1	-7	-3	20	14
Andra poster som inte involverar kassaflöden	-1 087	-218	-517	-316	-272
Ränta erhållen/betald	-411	-715	-1 432	-2 198	-2 729
Betald skatt	-510	-1 807	-1 166	-1 015	-4 729
<b>Summa justeringar</b>	<b>615</b>	<b>1 736</b>	<b>2 665</b>	<b>6 961</b>	<b>4 545</b>
<b>Kassaflöde före förändringar i rörelsekapital</b>	<b>-1 051</b>	<b>2 761</b>	<b>-411</b>	<b>9 168</b>	<b>8 385</b>
<b>Summa av förändringar i rörelsekapital</b>					
Varulager	-2 968	-901	-3 267	-2 472	1 849
Kundfordringar och avtalstillgångar	2 311	3 573	6 744	3 343	4 651
Övriga fordringar	-574	631	-971	-5 158	-4 934
Leverantörsskulder	1 489	-1 499	1 465	-2 851	-4 104
Förskott från kunder	3 667	-7 016	3 628	34	-1 333
Övriga skulder	-58	1 360	-650	1 854	1 712
<b>Summa förändringar i rörelsekapital</b>	<b>3 867</b>	<b>-3 852</b>	<b>6 949</b>	<b>-5 250</b>	<b>-2 159</b>
<b>Netto kassainflöde/utflöde från den löpande verksamheten</b>	<b>2 816</b>	<b>-1 091</b>	<b>6 537</b>	<b>3 918</b>	<b>6 226</b>
<b>Investeringsverksamheten</b>					
Investeringar i materiella anläggningstillgångar	-88	-314	-441	-666	-904
Investeringar i immateriella tillgångar	-234	19	-576	-39	-63
(Ökning)/minskning av långfristiga finansiella tillgångar	0	0	0	-220	-220
Avyttring av tillgångar	20	-27	5	1 719	1 873
<b>Netto kassainflöde/utflöde från investeringsverksamheten</b>	<b>-302</b>	<b>-322</b>	<b>-1 012</b>	<b>794</b>	<b>686</b>
<b>Finansieringsverksamheten</b>					
Intäkter från lån och upplåning <sup>2</sup>	1 503	0	2 652	0	128
Amortering av lån och upplåning	0	-1 959	-2 000	-5 983	-7 898
Återbetalning av leasingskulder	-514	-354	-2 116	-1 854	-3 136
<b>Netto kassainflöde/utflöde från finansieringsverksamheten</b>	<b>989</b>	<b>-2 313</b>	<b>-1 464</b>	<b>-7 837</b>	<b>-10 906</b>
Likvida medel vid periodens början	11 688	15 803	11 597	15 056	15 056
Periodens kassaflöde	3 503	-3 726	4 061	-3 125	-3 994
Kursdifferens i likvida medel	13	-37	-454	109	535
<b>Likvida medel vid periodens utgång</b>	<b>15 204</b>	<b>12 040</b>	<b>15 204</b>	<b>12 040</b>	<b>11 597</b>

<sup>1</sup> I samband med koncernens ändring av domicil från Schweiz till Sverige har redovisningen av kassaflödesanalysen reviderats.

<sup>2</sup> Klassificeringen av finansiella aktiviteter har reviderats för att inkludera checkräkningskrediter.

## Noter till koncernens delårsrapport

### Allmän information

Cavotec är ett ledande cleantech-företag som designar och levererar anslutnings- och elektrifieringslösningar som minskar koldioxidutsläppen i hamnar och industriella verksamheter globalt. Cavotec Group AB (publ), organisationsnummer 559525-5877, har sitt registrerade säte i Stockholm, Sverige. Företagets huvudkontor är beläget på Vasagatan 11, SE-111 20 Stockholm, Sverige. Cavotec Group AB (publ) är noterat på Nasdaq Stockholm i mid cap-segmentet.

Den 21 maj 2025 offentliggjorde Cavotec Group AB, ett helägt svenskt dotterbolag till Cavotec SA, ett erbjudande att förvärva samtliga aktier i Cavotec SA i utbyte mot en stamaktie i Cavotec Group AB per aktie i Cavotec SA, i syfte att genomföra en ändring av domicil från Schweiz till Sverige. Alla villkor för erbjudandet uppfylldes och stamaktierna i Cavotec Group AB noterades på Nasdaq Stockholm den 9 juli 2025. Cavotec SA:s aktier avnoterades den 30 juli 2025. Efter att erbjudandet slutförts fortsätter Cavotec Group AB att bedriva den verksamhet som bedrevs i Cavotec SA.

Den 7 oktober 2025 tillkännagav Cavotec Group AB genomförandet av en fusion för att fullborda domicilbytet till Sverige. Genom fusionen har återstående aktieägare i Cavotec SA erhållit en stamaktie i Cavotec Group AB för varje aktie i Cavotec SA. Efter fusionen har antalet stamaktier i Cavotec Group AB ökat med 3 402 426, från 103 293 604 aktier till 106 696 030 aktier, och aktiekapitalet har ökat med 34 024,26 SEK till 1 066 960,30 SEK. Det nya antalet aktier i Cavotec Group AB motsvarar det totala antalet aktier i Cavotec SA före fusionen. Eftersom aktietransaktionerna och ändringen av hemvist var av oåterkallelig karaktär eller ägde rum före balansdagen för denna delårsrapport är den finansiella rapporteringen för Cavotec Group AB-koncernen en fortsättning på den finansiella rapporteringen för Cavotec SA-koncernen och inget innehav utan bestämmande inflytande redovisas. En finansiell skuld redovisas för de utestående aktier som förvärvades den 7 oktober 2025.

Den finansiella informationen är hämtad från Cavotec SA:s reviderade koncernredovisning för räkenskapsåret per 31 december 2024 och från Cavotec SA:s oreviderade koncernredovisning för perioden 1 januari–30 juni 2025, med jämförbara siffror för perioden 1 januari–30 juni 2024. Eftersom Cavotec Group AB är ett nybildat företag som grundades 2025 och vars första räkenskapsår slutar 31 december 2025 upprättas dess första finansiella rapport för perioden 1 juli–30 september 2025. Den finansiella informationen har emellertid räknats om för att presenteras och redovisas i enlighet med de svenska regler som gäller för Cavotec Group AB från första balansräkningsdagen så som den klassificering som krävs enligt aktiebolagslagen och Bokföringsnämndens rekommendation RFR 1 Kompletterande redovisningsregler för koncerner.

Efter att moderbolaget flyttat sitt säte från Schweiz till Sverige har ingående balans för aktiekapital och reserver i koncernens rapport över förändringar i eget kapital justerats sinsemellan för att spegla kapitalstrukturen i Cavotec Group AB som moderbolag. I moderbolaget redovisas transaktionerna när de inträffar under fjärde kvartalet 2025.

### Grunder för upprättande av finansiella rapporter

Denna delårsrapport har upprättats i enlighet med IAS 34 Delårsrapportering och årsredovisningslagen. Cavotecs koncernredovisning är upprättad i enlighet med internationella redovisningsstandarder (IFRS) såsom de antagits av Europeiska unionen, årsredovisningslagen och Rådet för finansiell rapporteringsstandard RFR 1 Kompletterande redovisningsregler för koncerner. De viktigaste redovisningsprinciperna enligt IFRS, som ligger till grund för upprättandet av denna delårsrapport, finns på [ir.cavotec.com](http://ir.cavotec.com).

Moderbolagets finansiella rapporter är upprättade i enlighet med årsredovisningslagen och Rådet för finansiell rapporteringsstandard RFR 2 Redovisning för juridiska personer. De viktigaste redovisningsprinciperna som används av moderbolaget finns på [ir.cavotec.com](http://ir.cavotec.com).

De totala siffrorna i tabellerna och beräkningen summerar inte alltid på grund av avrundningsdifferenser.

### Segmentsinformation

Rörelsesegment rapporteras på ett sätt som överensstämmer med den interna rapporteringen som lämnas till den högsta operativa beslutsfattaren. Den högsta operativa beslutsfattaren ansvarar för att fördela resurser och bedöma rörelsesegmentens resultat. Denna funktion har identifierats som VD. Ett rörelsesegment är en del av koncernen som bedriver verksamhet som genererar intäkter och ådrar sig kostnader och för vilken separat finansiell information finns tillgänglig. Koncernen är indelad i segment baserat på den interna strukturen i sin affärsverksamhet, vilket innebär att det finns två rörelsesegment: divisionerna Ports & Maritime samt Industry. Ports & Maritime utvecklar, sätter samman, tillverkar, installerar och servar automations- och elektrifieringsteknik för hamnar och sjöfartssektorn. Industry utvecklar, sätter samman, tillverkar, installerar och servar elektrifierings- och radiostyrningsprodukter för industriella applikationer, såsom kranar, energiproduktion, bearbetning och transport, gruvarbete och tunnelbyggnation.

Samma redovisningsprinciper används i segmenten som för koncernen, förutom för leasingavtal i enlighet med IFRS 16. Leasing enligt IFRS 16 allokteras inte på divisionsnivå. Följaktligen redovisas divisionernas leasingavtal som om de vore operationella leasingavtal. Cavotec presenterar intäkter och resultat före räntor, skatt, avskrivningar och amorteringar (EBITDA) samt rörelseresultatet (EBIT) per segment. Rörelsesegmentens resultat bedöms med hjälp av både bruttoresultatet (EBITDA) och rörelseresultatet (EBIT).

### Transaktioner med närstående parter

Cavotec Group AB är koncernens juridiska moderbolag. Koncernen har genomfört affärstransaktioner med en större kund där en ledamot i Cavotecs styrelse också innehar en ledande befattning. Försäljningen till denna kund har under niomånadersperioden uppgått till 1,7 MEUR (3,0). Transaktionerna har genomförts på marknadsmässiga villkor, med priser och villkor som motsvarar de som tillämpas i jämförbara transaktioner med oberoende tredje parter. Standardkreditvillkor gäller, inga säkerheter har ställts eller mottagits och inga nedskrivningar har redovisats. Alla transaktioner med närstående parter görs till prissättning baserad på armlängdsprincipen.

### Införande och effekt av ny och reviderad IFRS 2025

Inga av de publicerade standarder och tolkningar som är obligatoriska för koncernens räkenskapsår 2025 bedöms ha någon väsentlig inverkan på koncernens finansiella rapporter.

### Införande och effekt av ny och reviderad IFRS 2026 eller senare

Inga av de publicerade standarder och tolkningar som är obligatoriska för koncernens räkenskapsår 2026 bedöms ha väsentlig inverkan på koncernens finansiella rapporter. Effekten på koncernens finansiella rapporter från standarder och tolkningar som är obligatoriska för koncernens räkenskapsår 2027 eller senare är ännu ej bedömda. En utvärdering av den potentiella effekten av IFRS 18 "Presentation och upplysningar i finansiella rapporter" pågår för närvarande. Med tanke på den nya standardens omfattning kommer dess införande att medföra förändringar i presentationen och upplysningarna i de finansiella rapporterna. Ytterligare information kommer att lämnas när utvärderingen har slutförts. För mer information, se redovisningsprinciper på [ir.cavotec.com](http://ir.cavotec.com).

## Segmentsinformation

EBITDA redovisas exklusive allokering av kostnader relaterade till huvudkontoret.

### Juli-september 2025

EUR tusental	Ports & Maritime	Industry	Övriga avstämningsposter	Summa
Nettoomsättning	19 339	16 460	0	35 799
Övriga rörelseintäkter	-140	309	0	169
Råvaror och förbrukningsvaror, övriga externa kostnader och personalkostnader	-18 113	-14 087	-2 768	-34 968
<b>Brutto rörelseresultat (EBITDA)</b>	<b>1 086</b>	<b>2 682</b>	<b>-2 768</b>	<b>1 000</b>
Avskrivningar och amorteringar	-833	-663	0	-1 496
Nedskrivningar	0	0	0	0
<b>Rörelseresultat (EBIT)</b>	<b>253</b>	<b>2 019</b>	<b>-2 768</b>	<b>-496</b>

### Juli-september 2024

EUR tusental	Ports & Maritime	Industry	Övriga avstämningsposter	Summa
Nettoomsättning	27 858	16 234	0	44 092
Övriga rörelseintäkter	211	220	0	431
Råvaror och förbrukningsvaror, övriga externa kostnader och personalkostnader	-23 582	-15 156	-1 347	-40 085
<b>Brutto rörelseresultat (EBITDA)</b>	<b>4 487</b>	<b>1 298</b>	<b>-1 347</b>	<b>4 438</b>
Avskrivningar och amorteringar	-862	-569	0	-1 431
Nedskrivningar	0	0	0	0
<b>Rörelseresultat (EBIT)</b>	<b>3 625</b>	<b>729</b>	<b>-1 347</b>	<b>3 007</b>

### Januari-september 2025

EUR tusental	Ports & Maritime	Industry	Övriga avstämningsposter	Summa
Nettoomsättning	62 716	47 470	0	110 186
Övriga rörelseintäkter	84	737	0	821
Råvaror och förbrukningsvaror, övriga externa kostnader och personalkostnader	-56 398	-42 754	-7 800	-106 952
<b>Brutto rörelseresultat (EBITDA)</b>	<b>6 402</b>	<b>5 453</b>	<b>-7 800</b>	<b>4 055</b>
Avskrivningar och amorteringar	-2 531	-1 981	0	-4 512
Nedskrivningar	0	0	0	0
<b>Rörelseresultat (EBIT)</b>	<b>3 871</b>	<b>3 472</b>	<b>-7 800</b>	<b>-457</b>

### Januari-september 2024

EUR tusental	Ports & Maritime	Industry	Övriga avstämningsposter	Summa
Nettoomsättning	80 064	49 481	0	129 545
Övriga rörelseintäkter	623	600	0	1 223
Råvaror och förbrukningsvaror, övriga externa kostnader och personalkostnader	-68 185	-45 734	-5 381	-119 300
<b>Brutto rörelseresultat (EBITDA)</b>	<b>12 502</b>	<b>4 347</b>	<b>-5 381</b>	<b>11 468</b>
Avskrivningar och amorteringar	-2 520	-1 630	0	-4 150
Nedskrivningar	0	0	0	0
<b>Rörelseresultat (EBIT)</b>	<b>9 982</b>	<b>2 717</b>	<b>-5 381</b>	<b>7 318</b>

## Januari-december 2024

EUR tusental	Ports & Maritime	Industry	Andra avstämningsposter	Summa
Nettoomsättning	109 925	65 027	0	174 952
Övriga rörelseintäkter	687	649	0	1 336
Råvaror och förbrukningsvaror, övriga externa kostnader och personalkostnader	-92 852	-60 297	-6 462	-159 611
<b>Brutto rörelseresultat (EBITDA)</b>	<b>17 760</b>	<b>5 379</b>	<b>-6 462</b>	<b>16 677</b>
Avskrivningar och amorteringar	-3 507	-2 085	0	-5 592
Nedskrivningar	-119	-73	0	-192
<b>Rörelseresultat (EBIT)</b>	<b>14 134</b>	<b>3 221</b>	<b>-6 462</b>	<b>10 893</b>



## Uppdelning av intäkter från avtal med kunder

Koncernen har intäkter från internöverföring av varor och tjänster över tid och vid en viss tidpunkt inom följande divisioner och geografiska regioner.

### Tredje kvartalet 2025

EUR tusental	Ports & Maritime	Industry	Summa
<b>Intäkter från externa kunder</b>			
<i>Tidpunkt för intäktsredovisning</i>			
Vid en tidpunkt	16 023	16 460	32 483
Över tid	3 316	0	3 316
<b>Summa</b>	<b>19 339</b>	<b>16 460</b>	<b>35 799</b>

### Tredje kvartalet 2024

EUR tusental	Ports & Maritime	Industry	Summa
<b>Intäkter från externa kunder</b>			
<i>Tidpunkt för intäktsredovisning</i>			
Vid en tidpunkt	23 995	16 234	40 229
Över tid	3 863	0	3 863
<b>Summa</b>	<b>27 858</b>	<b>16 234</b>	<b>44 092</b>

### Januari-september 2025

EUR tusental	Ports & Maritime	Industry	Summa
<b>Intäkter från externa kunder</b>			
<i>Tidpunkt för intäktsredovisning</i>			
Vid en tidpunkt	56 775	47 470	104 245
Över tid	5 941	0	5 941
<b>Summa</b>	<b>62 716</b>	<b>47 470</b>	<b>110 186</b>

### Januari-september 2024

EUR tusental	Ports & Maritime	Industry	Summa
<b>Intäkter från externa kunder</b>			
<i>Tidpunkt för intäktsredovisning</i>			
Vid en tidpunkt	74 904	49 481	124 385
Över tid	5 160	0	5 160
<b>Summa</b>	<b>80 064</b>	<b>49 481</b>	<b>129 545</b>

### 2024

EUR tusental	Ports & Maritime	Industry	Summa
<b>Intäkter från externa kunder</b>			
<i>Tidpunkt för intäktsredovisning</i>			
Vid en tidpunkt	105 349	65 027	170 376
Över tid	4 576	0	4 576
<b>Summa</b>	<b>109 925</b>	<b>65 027</b>	<b>174 952</b>

Tredje kvartalet 2025				
EUR tusental	Amerika	Europa, Mellanöstern, Afrika	Asien och Stillahavsområdet	Summa
Ports & Maritime	1 339	11 003	6 997	19 339
Industry	1 476	10 060	4 924	16 460
<b>Summa</b>	<b>2 815</b>	<b>21 063</b>	<b>11 921</b>	<b>35 799</b>

Tredje kvartalet 2024				
EUR tusental	Amerika	Europa, Mellanöstern, Afrika	Asien och Stillahavsområdet	Summa
Ports & Maritime	2 048	15 432	10 378	27 858
Industry	1 508	10 653	4 073	16 234
<b>Summa</b>	<b>3 556</b>	<b>26 085</b>	<b>14 451</b>	<b>44 092</b>

Januari-september 2025				
EUR tusental	Amerika	Europa, Mellanöstern, Afrika	Asien och Stillahavsområdet	Summa
Ports & Maritime	6 862	29 052	26 802	62 716
Industry	4 556	29 554	13 360	47 470
<b>Summa</b>	<b>11 418</b>	<b>58 606</b>	<b>40 162</b>	<b>110 186</b>

Januari-september 2024				
EUR tusental	Amerika	Europa, Mellanöstern, Afrika	Asien och Stillahavsområdet	Summa
Ports & Maritime	12 435	27 975	39 654	80 064
Industry	4 551	33 855	11 075	49 481
<b>Summa</b>	<b>16 986</b>	<b>61 830</b>	<b>50 729</b>	<b>129 545</b>

2024				
EUR tusental	Amerika	Europa, Mellanöstern, Afrika	Asien och Stillahavsområdet	Summa
Ports & Maritime	17 406	37 300	55 219	109 925
Industry	5 915	44 234	14 878	65 027
<b>Summa</b>	<b>23 321</b>	<b>81 534</b>	<b>70 097</b>	<b>174 952</b>

## Finansiella instrument

EUR tusental	30 sep 2025	30 sep 2024	31 dec 2024
<b>Finansiella tillgångar till upplupet anskaffningsvärde</b>			
Kundfordringar och avtalstillgångar	19 349	27 653	26 993
Kassa och likvida medel	15 204	12 040	11 597
<b>Summa</b>	<b>34 553</b>	<b>39 694</b>	<b>38 590</b>
<b>Finansiella skulder till upplupet anskaffningsvärde</b>			
Räntebärande skulder	14 780	16 000	14 128
Leverantörsskulder	22 622	23 153	21 900
Övriga skulder <sup>1</sup>	13 768	11 376	12 726
<b>Summa</b>	<b>51 170</b>	<b>50 529</b>	<b>48 754</b>

<sup>1</sup> Beloppet inkluderar en finansiell skuld, hänförlig till slutförandet av ändringen av domicil från Schweiz till Sverige, som redovisas till verkligt värde.

Det redovisade värdet är detsamma som det verkliga värdet.

## Moderbolaget

Som beskrivs i avsnittet Noter till koncernens delårsrapporter blev Cavotec Group AB (publ) moderbolag 30 juni 2025 genom ett aktieutbyteserbjudande i det tidigare moderbolaget Cavotec SA. Moderbolaget Cavotec Group AB är ett nybildat bolag som grundades i mars 2025 vars första räkenskapsår avslutas 31 december 2025 och därför finns inga jämförelseperioder. Moderbolagets finansiella rapporter är upprättade i enlighet med årsredovisningslagen och Rådet för finansiell rapporterings standard RFR 2 Redovisning för juridiska personer. De viktigaste redovisningsprinciperna som används av moderbolaget finns på [ir.cavotec.com](http://ir.cavotec.com).

### Rapport över totalresultat i sammandrag

SEK tusental	1 juli– 30 sep 2025	18 mars– 30 sep 2025
Nettoomsättning	4 294	4 294
Personalkostnader	-4 123	-4 123
Övriga externa kostnader	-10 178	-10 336
<b>Rörelseresultat</b>	<b>-10 007</b>	<b>-10 165</b>
Övriga ränteintäkter och liknande intäktsposter	0	0
Räntekostnader och liknande utgiftsposter	-4	-3
<b>Resultat efter finansiella poster</b>	<b>-10 011</b>	<b>-10 168</b>
Skatt	-	0
<b>Periodens resultat</b>	<b>-10 011</b>	<b>-10 168</b>
Övrigt totalresultat	0	0
<b>Totalresultat för perioden</b>	<b>-10 011</b>	<b>-10 168</b>

## Balansräkning i sammandrag

SEK tusental	30 sep 2025	30 jun 2025
<b>Tillgångar</b>		
<b>Anläggningstillgångar</b>		
Andelar i koncernbolag	1 719 557	0
<b>Summa anläggningstillgångar</b>	<b>1 719 557</b>	<b>0</b>
<b>Omsättningstillgångar</b>		
Fordringar hos koncernbolag	4 279	0
Kortfristiga fordringar	737	9
Förutbetalda kostnader och upplupna intäkter	1 208	0
Kassa och likvida medel	851	500
<b>Summa omsättningstillgångar</b>	<b>7 074</b>	<b>509</b>
<b>Summa tillgångar</b>	<b>1 726 631</b>	<b>509</b>
<b>Eget kapital och skulder</b>		
<b>Eget kapital</b>		
<i>Bundet eget kapital</i>		
Aktiekapital	1 033	500
<i>Fritt eget kapital</i>		
Överkursfond	1 711 124	0
Periodens resultat	-10 168	-158
Reserveringar	470	0
Balanserade vinstmedel	0	0
<b>Summa eget kapital</b>	<b>1 702 459</b>	<b>342</b>
<b>Långfristiga skulder</b>		
Skulder mellan koncernföretag	1 658	0
<b>Summa långfristiga skulder</b>	<b>1 658</b>	<b>0</b>
<b>Kortfristiga skulder</b>		
Leverantörsskulder	1 091	0
Skulder mellan koncernföretag	9 363	167
Övriga skulder	586	0
Upplupna kostnader och förutbetalda intäkter	11 474	0
<b>Summa kortfristiga skulder</b>	<b>22 514</b>	<b>167</b>
<b>Totala skulder</b>	<b>24 172</b>	<b>167</b>
<b>Summa eget kapital och skulder</b>	<b>1 726 631</b>	<b>509</b>

# Avlämnande av delårsrapport

Stockholm 7 november 2025

David Pagels  
VD

## Revisorns granskningsrapport

Cavotec Group AB (publ), organisationsnummer 559525-5877

### Inledning

Vi har utfört en översiktlig granskning av den finansiella delårsinformationen i sammandrag (delårsrapport) för Cavotec Group AB per 30 september 2025 och den niomånadersperiod som slutade per detta datum för koncernen och för perioden 18 mars–30 september 2025 för moderbolaget. Det är styrelsen och verkställande direktören som har ansvaret för att upprätta och presentera denna delårsrapport i enlighet med IAS 34 och årsredovisningslagen. Vårt ansvar är att uttala en slutsats om denna delårsrapport grundad på vår översiktliga granskning.

### Den översiktliga granskningens inriktning och omfattning

Vi har utfört vår översiktliga granskning i enlighet med International Standard on Review Engagements ISRE 2410 Översiktlig granskning av finansiell delårsinformation utförd av företagets valda revisor. En översiktlig granskning består av att göra förfrågningar, i första hand till personer som är ansvariga för finansiella frågor och redovisningsfrågor, att utföra analytisk granskning och att vidta andra översiktliga granskningsåtgärder. En översiktlig granskning har en annan inriktning och en betydligt mindre omfattning jämfört med den inriktning och omfattning som en revision enligt ISA och god revisionssed i övrigt har. De granskningsåtgärder som vidtas vid en översiktlig granskning gör det inte möjligt för oss att skaffa oss en sådan säkerhet att vi blir medvetna om alla viktiga omständigheter som skulle kunna ha blivit identifierade om en revision utförts. Den uttalade slutsatsen grundad på en översiktlig granskning har därför inte den säkerhet som en uttalad slutsats grundad på en revision har.

### Slutsats

Grundat på vår översiktliga granskning har det inte kommit fram några omständigheter som ger oss anledning att anse att delårsrapporten inte, i allt väsentligt, är upprättad för koncernens del i enlighet med IAS 34 och årsredovisningslagen samt för moderbolagets del i enlighet med årsredovisningslagen.

Stockholm den 7 november 2025

Öhrlings PricewaterhouseCoopers AB

Patrik Adolfson  
Auktoriserad revisor

## Definitioner av alternativa nyckeltal

Denna rapport inkluderar finansiella nyckeltal i enlighet med det finansiella rapporteringsramverk som gäller för Cavotec vilket är baserat på IFRS. Dessutom finns det andra nyckeltal (alternativa nyckeltal) som används av ledningen och andra intressenter för att analysera trender och resultat i koncernens verksamhet, vilka inte direkt kan utläsas eller härledas från de finansiella rapporterna. Cavotecs intressenter bör inte betrakta dessa som ersättning för utan snarare som tillägg till de finansiella nyckeltal som upprättats i enlighet med IFRS. Nedan presenteras en lista med definitioner av de alternativa nyckeltal och indikatorer som används, hänvisas till och presenteras i denna rapport.

Nyckeltal	Definitioner	Förklaring
Orderingång	Värdet på mottagna order under perioden.	Ger ett användbart mått på Cavotecs förmåga att öka intäkterna.
Orderstock	Värdet på bindande ordrar som tecknats med kunder men ännu inte levererats och som representerar framtida intäkter.	Ger ett användbart mått på det totala värdet av ordrar som ännu inte levererats till kunderna.
EBITDA	Rörelseresultat före avskrivningar och nedskrivningar. Anges som bruttoresultat i Koncernens resultaträkning.	EBITDA ger ett mått på Cavotecs lönsamhet före avskrivningar, amorteringar och nedskrivningar.
EBITDA exklusive poster av engångskaraktär som påverkar EBITDA (justerad EBITDA)	EBITDA exklusive poster av engångskaraktär som påverkar EBITDA.	EBITDA exklusive poster av engångskaraktär ger ett mått på Cavotecs lönsamhet i den löpande verksamheten.
EBITDA-marginal, %	EBITDA som en procentandel av intäkter från försäljning av varor och tjänster.	EBITDA-marginalen är ett användbart mått för att bedöma underliggande lönsamhet.
EBITDA-marginal, justerad	EBITDA exklusive poster av engångskaraktär i procent av intäkter från försäljning av varor och tjänster.	Den justerade EBITDA-marginalen är ett användbart mått för att bedöma underliggande lönsamhet.
Rörelseresultat (EBIT)	Rörelseresultat enligt Koncernens resultaträkning.	Rörelseresultatet ger ett mått på Cavotecs lönsamhet.
Rörelseresultat (EBIT), justerat	Rörelseresultat exklusive poster av engångskaraktär.	Justerat rörelseresultat ger ett mått på Cavotecs lönsamhet.
Rörelsemarginal (EBIT-marginal)	Rörelseresultat i procent av intäkter från försäljning av varor och tjänster.	Rörelsemarginalen är ett användbart mått för att bedöma Cavotecs lönsamhet med hänsyn till avskrivningar.
Rörelsemarginal (EBIT-marginal) exklusive poster av engångskaraktär som påverkar EBIT (justerad EBIT)	Rörelsemarginal (EBIT-marginal) exklusive poster av engångskaraktär som påverkar EBIT.	EBIT-marginalen exklusive poster av engångskaraktär ger ett mått på Cavotecs lönsamhet.

Operativt kassaflöde	Underliggande kassaflöde från den löpande verksamheten definierat som kassaflöde före förändring i rörelsekapital inklusive förändringar i nettorörelsekapital och exklusive investerings- och finansieringsverksamheten.	Rörelsemässigt kassaflöde ger ett användbart mått på kassagenereringen från den löpande verksamheten.
Nettoskuld	Summan av likvida medel, omsättningstillgångar, checkräkningskredit, kortfristiga och långfristiga skulder.	Nettoskulden visar den totala skuldsituationen.
Nettoskuld/justerad EBITA	Nettoskuld dividerat med EBITDA.	Nettoskuld/justerad EBITA ger ett mått på nettoskulden i förhållande till den underliggande lönsamheten, definierad som EBITDA exklusive poster av engångskaraktär.
Poster av engångskaraktär som påverkar EBIT och EBITDA	Avser kostnaden för flytten av sätet från Schweiz till Sverige 2025.	Att separera poster av engångskaraktär ger investerare ett användbart verktyg för att mäta Cavotecs löpande verksamhet.

## Avstämningstabeller

### EBITDA

EUR tusental	Kv3 2025	Kv3 2024	Jan-sep 2025	Jan-sep 2024	2024
Rörelseresultat (EBIT)	-496	3 007	-457	7 318	10 893
(+) Avskrivningar, amorteringar och nedskrivningar	1 496	1 431	4 512	4 150	5 784
<b>EBITDA</b>	<b>1 000</b>	<b>4 438</b>	<b>4 055</b>	<b>11 468</b>	<b>16 677</b>
EBITDA-marginal	2,8%	10,1%	3,7%	8,9%	9,5%

### Poster av engångskaraktär som påverkar EBITDA

EUR tusental	Kv3 2025	Kv3 2024	Jan-sep 2025	Jan-sep 2024	2024
Kostnader för flytt av sätet	274	0	856	0	247
<b>Poster av engångskaraktär som påverkar EBITDA</b>	<b>274</b>	<b>0</b>	<b>856</b>	<b>0</b>	<b>247</b>

### EBITDA exklusive poster av engångskaraktär (justerad EBITDA)

EUR tusental	Kv3 2025	Kv3 2024	Jan-sep 2025	Jan-sep 2024	2024
EBITDA	1 000	4 438	4 055	11 468	16 677
(-) Poster av engångskaraktär som påverkar EBITDA	274	0	856	0	247
<b>EBITDA exklusive poster av engångskaraktär</b>	<b>1 274</b>	<b>4 438</b>	<b>4 911</b>	<b>11 468</b>	<b>16 924</b>
EBITDA-marginal, justerad	3,6%	10,1%	4,5%	8,9%	9,7%



## Rörelseresultat (EBIT)

EUR tusental	Kv3 2025	Kv3 2024	Jan-sep 2025	Jan-sep 2024	2024
Rörelseresultat (EBIT)	-496	3 007	-457	7 318	10 893
Rörelsemarginal (EBIT-marginal)	-1,4%	6,8%	-0,4%	5,6%	6,2%

## Poster av engångskaraktär som påverkar rörelseresultatet (EBIT)

EUR tusental	Kv3 2025	Kv3 2024	Jan-sep 2025	Jan-sep 2024	2024
Kostnader för omlokalisering av huvudkontor	274	0	856	0	247
<b>Poster av engångskaraktär som påverkar rörelseresultatet (EBIT)</b>	<b>274</b>	<b>0</b>	<b>856</b>	<b>0</b>	<b>247</b>

## Rörelseresultat (EBIT) exklusive poster av engångskaraktär (justerad EBIT)

EUR tusental	Kv3 2025	Kv3 2024	Jan-sep 2025	Jan-sep 2024	2024
Rörelseresultat (EBIT)	-496	3 007	-457	7 318	10 893
(-)Poster av engångskaraktär	274	0	856	0	247
<b>EBIT exklusive poster av engångskaraktär</b>	<b>-222</b>	<b>3 007</b>	<b>399</b>	<b>7 318</b>	<b>11 140</b>
Rörelsemarginal (EBIT-marginal)	-0,6%	6,8%	0,4%	5,6%	6,4%

## Operativt kassaflöde

EUR tusental	Kv3 2025	Kv3 2024	Jan-sep 2025	Jan-sep 2024	2024
Kassaflöde före förändring av rörelsekapital	-1 051	2 761	-411	9 168	8 385
Effekt av förändringar i rörelsekapital	3 867	-3 852	6 949	-5 250	-2 159
<b>Operativt kassaflöde</b>	<b>2 816</b>	<b>-1 091</b>	<b>6 537</b>	<b>3 918</b>	<b>6 226</b>

## Nettoskuld

EUR tusental	30 sep 2025	30 sep 2024	31 dec 2024
Kassa och likvida medel	15 204	12 040	11 597
Kortfristiga finansiella skulder	-13 768	-11 376	-12 726
Checkräkningskredit	-2 780	0	-128
Kortfristiga skulder	0	0	0
Långfristig skuld	-12 000	-16 000	-14 000
<b>Nettoskuld</b>	<b>-13 344</b>	<b>-15 336</b>	<b>-15 257</b>

## Nettoskuld/EBITA

EUR tusental	30 sep 2025	30 sep 2024	31 dec 2024
EBITDA (rullande tolv månader)	9 264	18 081	16 677
Kreditfacilitet	-12 000	-16 000	-14 000
Skyldigheter enligt finansiella leasingavtal	-13 768	-11 376	-12 726
Övriga räntebärande skulder	-2 780	0	-128
Kassa och likvida medel	15 204	12 040	11 597
Nettoskuld	-13 344	-15 336	-15 257
<b>(-) Nettoskuld/justerad EBITA</b>	<b>1,44x</b>	<b>0,85x</b>	<b>0,91x</b>

## Webbsänd presentation och telefonkonferens

VD David Pagels och CFO Joakim Wahlquist presenterar delårsrapporten fredag 7 november kl 10.00. För att lyssna på webbsändningen använd länken <https://cavotec.events.inderes.com/q3-report-2025>. Via webbsändningen kan du ställa skriftliga frågor. Om du vill delta i telefonkonferensen registrerar du dig på länken <https://events.inderes.com/cavotec/q3-report-2025/dial-in>. Efter registrering får du telefonnummer och konferens-ID som ger access till konferensen. Du kan ställa frågor muntligen i telefonkonferensen. Presentationen hålls på engelska.

## Årsstämma 2026

Årsstämma 2026 äger rum tisdag 2 juni, kl 16.00 hos Kanter Advokatbyrå, Engelbrektsgratan 3, Stockholm. Aktieägare som önskar ta upp en fråga för diskussion på årsstämman kan göra det genom att skicka in förslaget till Cavotecs ordförande via e-post [investor@cavotec.com](mailto:investor@cavotec.com). För att säkerställa att ärendet inkluderas i kallelsen och därmed på dagordningen för årsstämman måste förslagen ha mottagits av Cavotec senast 13 april 2026.

## Valberedning

Inför årsstämman 2026 består valberedningen av Henrik Blomquist, Bure Equity, Per Colleen, Tomenterprise Private, Thomas Ehlin, Fjärde AP-fonden, Katarina Hammar, Nordea Fonder och Patrik Tigerschiöld, styrelseordförande i Cavotec. Henrik Blomquist är ordförande i valberedningen. Aktieägare som önskar lämna förslag till valberedningen inför årsstämman 2026 kan göra det genom att skicka ett meddelande till [nomination@cavotec.com](mailto:nomination@cavotec.com) senast 31 januari 2026.

## Finansiell kalender

Rapport för fjärde kvartalet	20 februari 2026
Års- och hållbarhetsrapport 2025	Vecka 17 2026
Rapport för första kvartalet	24 april 2026
Årsstämma	2 juni 2026
Rapport för andra kvartalet	24 juli 2026
Rapport för tredje kvartalet	6 November 2026
Rapport för fjärde kvartalet	19 februari 2027
Års- och hållbarhetsrapport 2026	Vecka 16 2027

## Delårsrapporter på [cavotec.com](https://ir.cavotec.com)

Den fullständiga rapporten och tidigare delårsrapporter samt årsredovisningar finns på <https://ir.cavotec.com/sv/investerare/rapporter>.

## Kontaktperson för analytiker och media

Joakim Wahlquist, CFO  
Telefon 08 556 522 00  
Epost [investor@cavotec.com](mailto:investor@cavotec.com)

Denna information är sådan information som Cavotec Group AB (publ) är skyldig att offentliggöra enligt EU:s marknadsmissbruksförordning. Informationen lämnades, genom ovanstående kontaktpersons försorg, för offentliggörande 7 november 2025 kl 07.00.

### Om Cavotec

Cavotec är ett ledande cleantech-företag som designar och levererar anslutnings- och elektrifieringslösningar som minskar koldioxidutsläppen i hamnar och industriella verksamheter. Vi har 50 års erfarenhet av system som gör många olika kunders verksamheter och applikationer över hela världen säkra, effektiva och hållbara. Läs mer på [cavotec.com](https://cavotec.com).