

**AKSigorta**  
2009 Faaliyet Raporu

## İçindekiler

### Sunuş

- Kurumsal profil
- Vizyonumuz, misyonumuz ve değerlerimiz
- Başlıca finansal göstergeler
- 1960'dan bugüne: Aksigorta'da sürdürülebilir büyümenin kilometre taşları
- Aksigorta ortaklık yapısı
- Genel kurul gündemi
- Ana sözleşme değişikliği
- Yönetimin değerlendirmesi
- Dünya'da ve Türkiye'de sigorta sektörü
- Aksigorta'nın sektördeki yeri, dağıtım kanalları ve iş kolları bazında kaydettiği gelişmeler

### Kurumsal yönetim

- Yönetim Kurulu
- Denetleme Kurulu
- Yönetim Kurulu toplantılarına katılım
- Yönetim Kurulu komiteleri
- Yönetim Kurulu Özet Raporu
- İcra Kurulu
- Kurumsal Yönetim İlkeleri Uyum Raporu
- Dahil olunan risk grubu ile yapılan işlemler

### Finansal bilgiler ve risk yönetimi

- Mali durum, karlılık ve tazminat ödeme gücü
- Özet finansal göstergeler
- Risk Yönetimi
- Denetçi Raporu
- İç denetim faaliyetleri
- Kârın dağılımı
- Yıllık faaliyet raporu uygunluk görüşü
- Finansal rapor uygunluk beyanı
- Bağımsız denetim raporu
- Mali tablolar
- Dipnotlar

### İletişim

## Kurumsal Profil

### Aksigorta “güven” demektir.

2010 yılında 50. yılını kutlamaya hazırlanan Aksigorta, Türkiye'nin marka bilinirliği en yüksek sigorta şirkettir.

Gücünü müşterilerinin sürekli güveni, sadakati ve tercihinden alan Aksigorta'nın pazar payı 2009 yılı sektör verilerinin ışığında %8,3 olarak gerçekleşmiştir.

Aksigorta, müşterilerine 583 çalışanı, 1,445 uzman acentesi, 30 broker, 866 Akbank şubesi ve yaklaşık 4,500 anlaşmalı kurum ağı ile tüm Türkiye'de hizmet sunmaktadır.

### Değişimin öncüsü, sektörün itici gücü

2009 yılında, 4. kez Tüketici Kalite Ödülü'nü kazanan Aksigorta, müşteri memnuniyetini her zaman işinin odağında algılamakta; sahip olduğu köklü geçmişi, global standartlarda yenilikçi yaklaşımlarla desteklemekte ve yarınlara taşımaktadır.

Vizyonunu Türkiye'de sigortacılığı geliştirmek ve sigortalı sayısını arttırmak ana hedefiyle “Yaşamı Daha Güvenceli Kılmak” ana düşüncesi etrafında yeniden tanımlayan Aksigorta, şeffaflığı ve etik değerlere bağlılığı ilke edinmiştir.

Aksigorta, 2009 yılında gerçekleştirdiği geniş ölçekli yeniden yapılanma çalışmaları ile sektöründe değişimin öncüsü olmayı hedeflemektedir. Bu doğrultuda Aksigorta, 2010 yılından itibaren, sahip olduğu değerlerden taviz vermeden sigortacılık sektörüne sunmaya hazırlandığı yeniliklerle

- Türkiye'de sektörün büyümesine ve gelişimine artan oranda katkıda bulunmaya
- toplumsal sigorta bilincini mümkün olan her koldan geliştirmeye
- sigortacılık ürünlerini ve hizmetlerini toplumun tüm kesimlerine ulaştırmaya ve
- kitlelerin sigorta şirketi olmaya

odaklıdır.

*Aksigorta'nın hisselerinin %38'i İMKB Ulusal Pazarında “AKGRT” sembolü ile işlem görmektedir. Şirketin ana hissedarı H.Ö. Sabancı Holding (%62) olup Aksigorta'nın toplam prim üretimi 2009 yıl sonu verilerine göre 851 milyon TL'ye, dönem net kârı ise 35 milyon TL'ye ulaşmıştır.*

**Aksigorta, güvenle özdeş markası, güçlü alt ve üst yapıları, profesyonel insan kaynağı, hissedarlarından aldığı sürekli destek ve paydaşlarının katılımı ile büyüme potansiyeli güçlü bir pazarda müşterilerin en çok tercih edeceği ve kolayca ulaşabilecekleri sigorta hizmet sağlayıcısı olmayı sürdürecektir.**

## Vizyonumuz, Misyonumuz ve Değerlerimiz

### Vizyonumuz

Yaşamı daha güvenceli kılmak

### Misyonumuz

Toplumda sigorta bilincini arttıran, çoklu dağıtım kanalı, ürün çeşitliliği, kaliteli ve yaygın hizmet ağı ile mevcut ve potansiyel müşterilerin ilk tercih ettiği, en kolay ulaşılabilen, en beğenilen ve paydaşlarına değer yaratan sigorta şirketi olmak.

### Değerlerimiz

- Öncülük
- Müşteri Odaklılık
- Şeffaflık
- Etik Olmak
- Sürdürülebilirlik

## Başlıca Finansal Göstergeler

Aksigorta, ulusal ve uluslararası piyasalarda 2009 yılında gözlenen dalgalanmalara proaktif bir şekilde cevap verebilmiş; güçlü mali yapısı ve sürekli geliştirdiği süreçleri ve operasyonel verimliliğiyle kârlı bir faaliyet yılını daha geride bırakırken tatminkâr bir prim üretimi gerçekleştirmiştir.

<b>FİNANSAL GÖSTERGELER (MİLYON TL)</b>	<b>2008</b>	<b>2009</b>
Prim Üretimi	829	851
Ödenen Hasarlar	516	618
Teknik Kâr (Teknik Bölüm Dengesi)	4	17
Vergi Öncesi Kâr	55	35
Net Kâr	52	35
Sermaye	434	434
Özkaynaklar	1.795	2.669
Aktif Büyüklüğü	2.387	3.280
<b>SERMAYE YETERLİLİĞİNE İLİŞKİN ORANLAR</b>		
Yazılan Primler / Özkaynaklar	%46,2	%31,9
Özkaynaklar / Aktif Toplamı	%75,2	%81,4
Özkaynaklar / Teknik Karşılıklar (Net)	%417,1	%547,1
<b>FAALİYET ORANLARI (Hayat Dışı)</b>		
Konservasyon Oranı	%58,8	%64,3
Ödenen Hasarlar / Toplam Hasarlar (Ödenen + Muallak)	%62,8	%65,5
Hasar Prim Oranı (Net)	%88,9	%82,2
Bileşik Oran (Net)	%112,9	%106,5
<b>KÂRLILIK ORANLARI</b>		
Teknik Kâr (Teknik Bölüm Dengesi) / Yazılan Primler	%0,4	%1,9
Vergi Öncesi Kâr / Yazılan Primler	%6,6	%4,1
Net Kâr / Yazılan Primler	%6,3	%4,1
Net Kâr / Özkaynaklar	%2,9	%1,3

## 1960'dan bugüne: Aksigorta'da sürdürülebilir büyümenin kilometre taşları

**Aksigorta 28 Nisan 1960 tarihinde kurulmuştur.**

**İdare merkezi Adana'da iş merkezi ise İstanbul'da olmak üzere, Sabancı Grubu şirketlerine hizmet vermek hedefiyle kurulan Aksigorta, 2010 yılına girerken 10 Bölge Müdürlüğü, 2 Bölge Temsilciliği, tüm Türkiye'ye yayılmış 866 Akbank şubesi ve 1.445 serbest acente ve 30 brokerden oluşan dağıtım ve hizmet ağıyla hayat dışı branşlarda sürekli artan pazar payıyla lider sigorta şirketlerinden biri konumundadır.**

### **Banka sigortacılığının başlangıcı**

1980'lerin başında banka sigortacılığı kavramını uygulamaya başlayan Aksigorta, aynı yıllarda ilk kez online poliçe tanzimi gerçekleştirmiştir. 1989'da ise, Şirketin tüm Bölge Müdürlükleri online çalışmaya başlamıştır.

### **Halka arz: Aksigorta İMKB'de**

1994'te hisselerinin halka arzını gerçekleştiren Aksigorta, 1995'de Genel Müdürlüğü'nü İstanbul, Fındıklı'daki binaya taşımıştır.

### **Dünyaya örnek bir eğitim merkezi**

1996'da Aksigorta, Türkiye'de bir ilki gerçekleştirerek dünyada da pek az sayıda örneği bulunan ve tamamen Türkiye'de geliştirilen teknoloji ile inşa edilen Yangın ve Deprem Eğitim Merkezi'ni hizmete açmıştır.

Şirket, aynı yıl ülke çapındaki bölge temsilciliklerini yapılandırmış; IK Projesi'ni uygulamaya başlamış ve performans yönetimi ile kariyer planlama sistemine geçişini tamamlamıştır.

### **Türkiye'de banka sigortacılığı kapsamında ilk kez online poliçe**

1998'de tamamlanan Bankasurans Projesi ile Akbank şubelerinden Türkiye'de ilk kez online poliçe düzenlemeye başlamıştır. Aynı yıl kapsam geliştirilerek 150 yakın acente ile online bağlantı sağlanmıştır.

ISO 9001:1994 standardını model alarak kalite güvence sistemini kuran Aksigorta, BS EN 9001:1994 Kalite Standardı Belgesi'ni de almıştır.

### **Sağlık branşına giriş ve Aksigorta Hizmet Merkezi'nin açılması**

Aksigorta, 2002 yılında sağlık branşına girerek poliçe düzenlenmeye başlamıştır.

Aynı dönemde, müşterilere ve acentelere hasar dosya ihbarından diğer bütün sigortacılık işlemlerine kadar birçok konuda hızlı ve kaliteli hizmet sunmayı hedefleyen Aksigorta Hizmet Merkezi açılmıştır.

### **İstanbul'da yeni yapılanma**

2004 yılında Şirket, İstanbul bölge yapılanmasını İstanbul 1, İstanbul 2, İstanbul 3 ve Kurumsal Bölge Müdürlükleri olmak üzere 4 bölge müdürlüğü altında yapılandırarak operasyon ve satış işlemlerini bu müdürlüklere kaydırmıştır.

### **Bölgesel yönetime geçiş**

2006'da iş ve karar süreçlerini revize eden Aksigorta, merkezi yönetim biçiminden bölgesel yönetime geçmiştir. Bu kapsamda, Şirket'in müşteri ve acenteleriyle ilk temas noktası olan bölge müdürlüklerinin etkinliği ve gücü artırılmış; yaygın bir bölge teşkilatı oluşturulmuştur.

### **Aktif07**

2007 yılında, Aksigorta gelişen pazar şartlarına ve Şirket hedeflerine uygun bir bilgi teknolojileri alt yapısı oluşturmak amacıyla Aktif 07 projesini hayata geçirmiştir. Bu sistemle oluşturulan şeffaf, kolay izlenebilir ve raporlanabilir alt yapı sayesinde müşteriler, acenteler ve diğer üçüncü şahıs ve firmalarla olan paylaşım sorumluluğu daha kolay bir hale getirilmiştir.

### **Kalitesine en çok güvenilen sigorta şirketi**

2008 yılında Şirket, ülkemizde yürürlüğe giren yeni sigortacılık kanunu ve yönetmeliklerine uyum çalışmalarını tamamlamıştır. Aynı yıl Aksigorta, Kalder'in Türkiye Müşteri Memnuniyet Endeksinde lider şirket olmuş; Tüketici Dergisi tarafından 4 yıl üst üste "Kalitesine en çok güvenilen sigorta şirketi" seçilmiştir.

**Sermaye optimizasyonu süreci**

Aksigorta 2008 yılında, sermaye optimizasyonunu sağlamak ve sigortacılık değerini ön plana çıkartmak amacıyla girilen spin-off (bölünme) sürecinde iştirak portföyünün Sabancı Holding'e devir işlemi kamuoyuna duyurulmuştur.

**Yaşamı Daha Güvenceli Kılmak adına...**

2009'da Aksigorta vizyonunu Türkiye'de sigortacılığı geliştirmek ve sigortalı sayısını arttırmak üzerine "Yaşamı Daha Güvenceli Kılmak" olarak yeniden tanımlamıştır.

Aksigorta bu kapsamda, organizasyon yapısını çalışana, müşteriye verilen önemi gösterecek şekilde değiştirmiştir. Şirket'te gerçekleştirilen yeni yapılanma ile insan kaynakları ve pazarlama ve iletişim birimleri ayrı ayrı genel müdür yardımcılıkları altında toplanmıştır. Risk yönetimini ve iç kontrol sistemlerinin kuruluşu tamamlanırken Risk yönetimi/Aktüerya bölümü yapılandırılmıştır. Aynı kapsamda, farklı müşteri gruplarının ihtiyaç duyduğu ürünleri en etkin bir şekilde sunmak amacıyla çoklu dağıtım kanalı stratejisi geliştirmiş ve uygulanmaya başlamıştır.

Aynı yıl, AC Nielsen tarafından yapılan araştırmada Aksigorta, tüketiciler tarafından "En güvenilir Sigorta Şirketi" olarak tespit edilmiştir.

Türk Ticaret Kanunu'ndaki değişiklik sonrasında Aksigorta iştiraklerinin Sabancı Holding'e devir işlemleri başlatılmış ve ilgili süreç 4 Ocak 2010 tarihli Olağanüstü Genel Kurul toplantısını takiben 14 Ocak 2010 tarihinde tamamlanmıştır.

## Aksigorta Ortaklık Yapısı

### Kayıtlı Sermaye

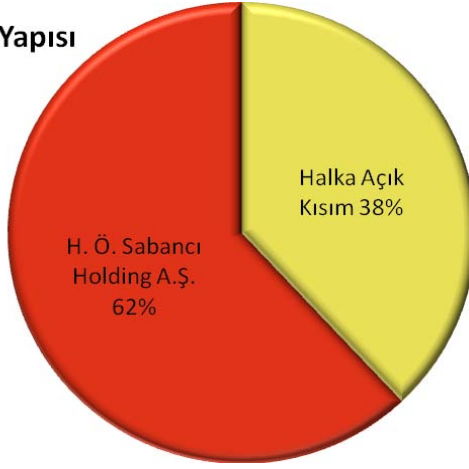
2499 sayılı kanun hükümlerine göre kayıtlı sermaye sistemini kabul etmiş ve Sermaye Piyasası Kurulu'nun 09.03.1995 tarih ve 301 sayılı izni ile bu sisteme geçmiş olan Aksigorta A.Ş. kayıtlı sermayesini 150 milyon TL'den 500 milyon TL'ye yükselttiğini Türkiye Ticaret Sicili Gazetesi'nin 29.11.2005 tarihli 6441 sayısında ilan etmiştir.

### Çıkarılmış Sermayenin %10'undan Fazlasına Sahip Olan Ortaklar

Ortaklık sermayesinin %10'undan fazlasına sahip olan ortağın unvanı ve pay miktarı ile payının sermayedeki oranı şöyledir:

Ortakların Adı	Pay Miktarı	Sermaye Oranı
H. Ö. Sabancı Holding	18.965.880	%61,98

### Ortaklık Yapısı



### Sermaye Yapısı

Aksigorta A.Ş.'nin yukarıda belirtilen ortaklık ve sermaye yapısında 2009 yılı içinde bir değişiklik olmamıştır. Ortaklık yapısında nitelikli paya sahip gerçek kişi bulunmamaktadır. Yönetim Kurulu Üyeleri ve Şirket Üst Yönetiminin ortaklık payları bulunmamaktadır.

### Çıkarılmış Menkul Kıymetler

31.12.2009 itibarıyla Aksigorta A.Ş.'nin çıkarılmış menkul kıymeti mevcut değildir.

## Genel Kurul Gündemi

**AKSİGORTA A.Ş.**  
**12 NİSAN 2010**  
**OLAĞAN GENEL KURUL**  
**TOPLANTISI GÜNDEMİ**  
**Saat 11.00**

- 1- Açılış ve Divan Teşekkülü,
- 2- Toplantı Tutanağının imzalanması hususunda divana yetki verilmesi,
- 3- Yönetim Kurulu Faaliyet Raporu ile Denetçi Raporlarının okunması ve müzakeresi,
- 4- Bilanço ve kar/zarar hesaplarının okunması, müzakeresi ve tasdiki ile kar dağıtımıyla ilgili teklifin görüşülerek kabulü veya reddi,
- 5- Yıl içinde yapılan bağışların ortakların bilgisine sunulması,
- 6- İlgili S.P.K. kararı çerçevesinde yıl içinde 3. Kişiler lehine verilmiş olan Teminat, Rehin, İpotek'ler ve elde edilmiş olan gelir veya menfaatler hususunun ortakların bilgisine sunulması
- 7- Yönetim Kurulu Üyelerinin ve Denetçilerin ibra edilmeleri,
- 8- Yönetim Kurulu tarafından belirlenen Bağımsız Dış Denetleme Kuruluşunun onayı
- 9- Yönetim Kurulu Başkan ve Üyelerine, Türk Ticaret Kanunu'nun 334. ve 335. Maddelerinde yazılı muameleleri yapabilmelerine izin verilmesi.

## Ana Sözleşme Değişikliği

2009 yılı içerisinde Aksigorta A.Ş. Esas Sözleşmesi'nde aşağıdaki değişiklik yapılmıştır.

### ESKİ ŞEKİL

#### SERMAYE

##### MADDE 8:

Şirket 2499 sayılı kanun hükümlerine göre kayıtlı sermaye sistemini kabul etmiş ve Sermaye Piyasası Kurulu'nun 09.03.1995 tarih ve 301 sayılı izni ile bu sisteme geçmiştir.

Şirketin kayıtlı sermayesi 500.000.000. (Beşyüzmilyon) YTL olup her biri 1.- (Bir) YKR. itibari kıymette 50.000.000.000.- (Ellimilyar) paya bölünmüştür. Şirketin çıkarılmış sermayesi tamamı ödenmiş 153.000.000.- (Yüzelliüçmilyon) YTL'dir.

Bu sermayenin 280.750.- (İkiyüzseksenbinyediüçyüzelli) YTL'lik kısmı nakden ödenmiştir. Ayrıca 23.000.000.- (Yirmüçmilyon) YTL'si temettüden, 83.725.298,76.- (Seksenüçmilyonyediüçyüzirmibeşbinikiyüzdoksan) YTL (Yetmişaltı) YKR.sı iştirak satış karından, 19.931.231,75.- (Ondokuzmilyondokuzyüzotuzbirbinikiyüztotuzbir)YTL (Yetmişbeş) YKR'sı sabit kıymet değer artış fonundan, 25.790.172,00.- (Yirmibeşmilyonyediüzdoksanbinyüzyetmişiki) YTL'si iştirak sabit kıymet değer artış fonundan, 216.991.47.- (İkiyüzonaltıbindokuzyüzdoksanbir) YTL (Kırkyedi) YKR'sı maliyet artış fonundan 55.556.02.- (Ellibeşbinbeşyüzelli) YTL (iki) KR'sı gayrimenkul satış karından karşılanmıştır. Sermayeye ilave edilen bu tutar karşılığında çıkarılan hisse senetleri şirket ortaklarına hisseleri nispetinde bedelsiz olarak dağıtılmıştır. Şirketin çıkarılmış sermayesi her biri 1.- (Bir) YKR. Değerinde 15.300.000.000.- (Onbeşmilyarüçyüzmilyon) adet paya ayrılmış olup, bu payları 10. tertip hisse senetleri temsil etmektedir. İşbu sermayenin münferadatı aşağıda gösterildiği gibidir.

Tertibi	Grubu	Hisse Adedi	Nama/Hamiline	Tutarı (YTL)
10	-	15.300.000.000	Nama	153.000.000,00

Pay senetleri nama yazılı olup devir ve temlikinde T.T.K. hükümleri uygulanır.

Yönetim Kurulu Sermaye Piyasası kanunu hükümlerine uygun olarak gerekli gördüğü zamanlarda kayıtlı sermaye tavanına kadar nama yazılı hisse senetleri ihraç ederek çıkarılmış sermayeyi arttırmaya yetkilidir.

Yönetim Kurulu yeni çıkarılan hisse senetlerinin değerlerinin itibari değerlerinden daha fazla olmasını kararlaştırabilir. Nakden taahhüt edilen sermayeye tekabül eden hisse tutarları taahhüt sırasında peşin ve tam olarak ödenir.

Yönetim Kurulu Ayrıca; Pay sahiplerinin yeni pay alma haklarının sınırlandırılmasına karar verebilir. Her hisse bir hisse senedi ile temsil edilir. Ancak; Yönetim Kurulu Kararı ile birden fazla hisseyi temsil eden hisse senetleri ihraç olunabilir.

Lüzumu halinde İdare Meclisi büyük küpürleri küçük küpürler halinde hisse senetleri ile değiştirebilir. Bu takdirde eski küpürler iptal edilir.

Çıkarılmış sermayenin artırılmasında hissedarlar, rüçhan haklarını çıkarılmış sermayenin artırdığı oranda kılanırlar. Kolayca saklanması teminen hisse senetleri Sermaye Piyasası Kurulu Tebliğ hükümleri çerçevesinde bir veya birden fazla hisselik küpürler halinde ihraç edebilir. Bu hususta yönetim kurulu yetkilidir.

### YENİ ŞEKİL

#### SERMAYE

##### MADDE 8:

Şirket 2499 sayılı kanun hükümlerine göre kayıtlı sermaye sistemini kabul etmiş ve Sermaye Piyasası Kurulu'nun 09.03.1995 tarih ve 301 sayılı izni ile bu sisteme geçmiştir.

Şirketin kayıtlı sermayesi 500.000.000,00 TL.sı (Beşyüzmilyon Türk Lirası) olup, her biri 1 KR (Bir Kuruş) itibari kıymette 50.000.000.000 (Ellimilyar) adet paya bölünmüştür.

Şirketin çıkarılmış sermayesi tamamen ödenmiş 306.000.000,00 TL.'dir. Çıkarılmış sermaye her biri 1 Kuruş itibari değerinde 30.600.000.000 adet nama yazılı paya bölünmüştür.

5520 sayılı Kurumlar Vergisi Kanunu'nun 19'uncü maddesinin 3'üncü bendinin b fıkrası ile 20'nci maddeleri ve 16.09.2003 tarihli ve 25231 sayılı Resmi Gazete'de yayınlanan "Anonim ve Limited Şirketlerin Kısmi Bölünme İşlemlerinin Usul ve Esaslarının Düzenlenmesi Hakkında Tebliğ" hükümleri gereğince ve İstanbul Ticaret Sicili Memurluğu'nun 127350 sicil

sayısında kayıtlı ve Büyük Mükellefler Vergi Dairesi Başkanlığı'nın 454 001 9679 vergi kimlik no.lu mükellefi olan HACI ÖMER SABANCI HOLDİNG ANONİM ŞİRKETİ ile imzalanılan 16.10.2009 tarihli Bölünme Sözleşmesi ve Beyoğlu 1 Asliye Ticaret Mahkemesi'nin Esas No. 2009/184 D.İş ve 2009/184 Karar No.lu dosyası ile yapılan 13.10.2009 tarihli bilirkişi heyeti raporu ve Uzman Kuruluş Akis Bağımsız Denetim ve Serbest Muhasebeci Mali Müşavirlik Anonim Şirketi (KPMG)'nin bölünmeye ilişkin 18.09.2009 tarihli raporuna istinaden şirket sermayesi 533.308.752,06 TL.sı artırılarak 306.000.000,00 TL'ndan 839.308.752,06 TL.na çıkarılmış ve eş zamanlı olarak 533.308.752,06 TL.sı azaltılmak suretiyle sermaye 306.000.000,00 TL.sına indirilmiştir. Sermaye azaltımını karşılamak amacıyla yapılacak 533.308.752,06 TL.lık sermaye artırımının tamamı şirket bünyesindeki sermaye düzeltmesi olumlu farkları hesabındaki 128.338.906,34 TL.sı, yasal yedekler enflasyon farkları hesabındaki 44.331.933,47 TL.sı, olağanüstü yedekler enflasyon farkları hesabındaki 153.605.730,61 TL.sı, olağanüstü yedekler hesabındaki 54.174.196,87 TL.sı, iştirak ve gayrimenkul satış kârları hesabındaki 99.959.485,23 TL.sı, aktarımı yapılan deprem hasar karşılığı hesabındaki 52.898.499,54 TL.sından karşılanacaktır.

İşbu sermayenin münferadatı aşağıda gösterildiği gibidir.

Tertibi	Grubu	Hisse Adedi	Nama/Hamiline	Tutarı (TL)
11	-	30.600.000.000	Nama	306.000.000,00

Pay senetleri nama yazılı olup devir ve temlikinde T.T.K. hükümleri uygulanır.

Yönetim Kurulu Sermaye Piyasası kanunu hükümlerine uygun olarak gerekli gördüğü zamanlarda kayıtlı sermaye tavanına kadar nama yazılı hisse senetleri ihraç ederek çıkarılmış sermayeyi arttırmaya yetkilidir.

Yönetim Kurulu yeni çıkarılan hisse senetlerinin değerlerinin itibari değerlerinden daha fazla olmasını kararlaştırabilir. Nakden taahhüt edilen sermayeye tekabül eden hisse tutarları taahhüt sırasında peşin ve tam olarak ödenir.

Yönetim Kurulu ayrıca; Pay sahiplerinin yeni pay alma haklarının sınırlandırılmasına karar verebilir. Her hisse bir hisse senedi ile temsil edilir. Ancak; Yönetim Kurulu Kararı ile birden fazla hisseyi temsil eden hisse senetleri ihraç olunabilir.

Lüzumu halinde İdare Meclisi büyük küpürleri küçük küpürler halinde hisse senetleri ile değiştirebilir. Bu takdirde eski küpürler iptal edilir.

Çıkarılmış sermayenin artırılmasında hissedarlar, rüçhan haklarını çıkarılmış sermayenin artırıldığı oranda kılanırlar. Kolayca saklanması teminen hisse senetleri Sermaye Piyasası Kurulu Tebliğ hükümleri çerçevesinde bir veya birden fazla hisselik küpürler halinde ihraç edebilir. Bu hususta yönetim kurulu yetkilidir.

## YÖNETİMİN DEĞERLENDİRMESİ

**Türkiye'nin en güvenilir sigorta şirketi olarak 50. hizmet yılımıza adım atarken, köklü geçmişimizde inşa ettiğimiz yetkinliklerimizi, sürdürülebilir gelişmemizin yeni yol haritasını belirlemek için kullanıyor ve sizlere olan katma değer üretime taahhüdümüzü güçlü bir şekilde teyit ediyoruz.**

### Aksigorta'nın değerli paydaşları

Aksigorta'nın 2009 yılı faaliyet raporunu ve bağımsız denetimden geçmiş hesaplarını incelemenize sunmadan önce, dünyadaki ve ülkemizdeki ekonomik gelişmeler, Şirketimizin 2009 yılında kaydettiği performans ve geleceğe dair tespitlerimizi paylaşmak istiyoruz.

### Küresel krizin sonu mu?

2009 yılının ikinci yarısında, küresel krizin sonuna yaklaşıldığına dair görüşler öne çıkmaya başlamıştır. 2008 yılında ABD konut piyasalarında başlayıp yılın son çeyreğine doğru hızla tüm dünyaya yayılan küresel krizin yaygın etkileri, 2009 yılının sonuna yaklaştığımızda azalma eğilimine girmiştir. Farklı otoriteler tarafından açıklanan küresel finansal sisteme ve ekonomik faaliyetlere ilişkin istatistikler, toparlanma sürecinin başladığını işaret etmektedir. Ancak, küresel ekonomiye ait göstergelerdeki toparlamanın yavaş ve istikrarsız seyri, kriz sonrası toparlanma sürecinin uzun zamana yayılacağı yönündeki tahminleri de destekler niteliktedir.

Dünya ekonomisindeki olumlu eğilime paralel olarak, finansal piyasalarda 2009 yılının ikinci çeyreğinde iyileşme ve toparlanma başlamıştır. Krizin yerini öngörülenden daha kısa bir sürede toparlanmaya bırakmasında otoritelerin uygulamaya koydukları kararlı ve eş anlı mali önlemler büyük rol oynamıştır. Çeşitli ülkelerde merkez bankalarının piyasalara sağladığı likiditenin yarattığı olumlu hava, varlık fiyatlarının toparlanmasına ve hatta yükselmesine neden olmuştur. Aynı sürecin sonunda, dünyanın belli başlı borsalarında da yeniden yükseliş kaydedilmeye başlanmıştır.

### Gelişmekte olan ekonomilerin görece yüksek dayanıklılığı...

Küresel kriz, gelişmekte olan ülkelerin gelişmiş ülkelere oranla dayanma güçlerinin daha yüksek olduğunu ortaya koyması açısından önemli bir deneyim olmuştur. Başta Çin ve Hindistan olmak üzere, aralarında ülkemizin de yer aldığı çoğu gelişmekte olan ekonomi küresel krizi başarıyla yönetebilmiş ve global şokların ulusal pazarlara etkisini düşük bir seviyede tutabilmiştir. Bu durum, krizle beraber önemli oranda duraksamış bulunan sermaye hareketlerinin ve doğrudan yatırımların, 2009 yılının ikinci yarısından itibaren tekrar ve güçlenerek geri dönmeleri sonucunu da doğurmuştur.

Sermaye akımlarının gelişmekte olan ülkelere geri dönüşünde kuşkusuz politika faiz oranlarının gelişmiş ülkelerde hızla düşürülmesi de rol oynamıştır. Diğer taraftan, 2009 yılında, gelişmekte olan ekonomilere yapılan portföy yatırımlarının artması, bu ülke para birimlerinin dolar ve euro karşısında değer kazanmasıyla sonuçlanmıştır.

### Ne zaman ve nasıl?

2008 yılının son çeyreğinden itibaren, küresel krizin etkilerini en aza indirmek hedefiyle gelişmiş ve gelişmekte olan ülkelerin çoğunda krizle mücadele politikaları ve programlar uygulamaya konulmuştur. 2009 yılının sonuna yaklaşıldığında ise, verilen kamu desteğinin nasıl ve ne zaman sonlandırılacağı konusundaki tartışmalar dünya gündeminin en önemli konularından birini teşkil etmiştir.

Bölgeler ve ülkeler arasında farklılık gösterse de önümüzdeki süreçte kriz politikalarından çıkışta yumuşak geçişin hedeflenmesi ve ülkeler arasındaki koordinasyonun gözetilmesi kadar global ekonomide güçlü ve sürdürülebilir büyümeye odaklanılması da büyük önem taşıyacaktır. Global sermayenin ulaştığı bulunduğu akışkanlık seviyesi ve hızı düşünüldüğünde, ulusal programların eş zamanlı ve dikkatli bir şekilde sona erdirilmesinin gereği çok daha fazla önem kazanmaktadır.

Önümüzdeki 2 yılda dünyada makul sayılabilecek büyümelerin kaydedileceğini öngörüyoruz. 2010 ve 2011'in en hassas konuları ise, krizden çıkmak için alınan önlemlerin yan etkisi olan üç ana problemi çözümü olacaktır. Bu üç konu dünya çapında artan bütçe açıkları, işsizlik ve büyüyen likidite fazlasının kontrollü olarak azaltılmasıdır.

Ülkeler ekonomik politikalarını yeniden belirlemeye çalışırken, diğer yandan uluslararası kurumlar rollerini yeniden tarif etme çalışmalarını sürdürmektedir. Bu zaman zarfında G-20'nin daha ağırlıklı bir rol üstlendiğini görmek sevindiricidir. Gerek merkez bankalarının gerek uluslararası kuruluşların, devletlerin ekonomi politikalarının paylaşılması ve uyumlu hale getirilmesi için gösterdiği çabalar küresel ekonominin sürdürülebilirliği açısından ümit vericidir.

### **Krizin Türkiye ekonomisindeki etkisi en çok reel sektör üzerinde hissedilmiştir.**

Küresel krizin Türkiye ekonomisine yansımalarının büyük bölümünü reel sektör yaşamış bulunmaktadır. 2008 yılının son çeyreği ve 2009 yılının ilk yarısı durgunlukla geçerken, başta KOBİ'ler olmak üzere reel sektör oyuncularını yaşam mücadelesi vermişlerdir.

2009 yılı sonu itibarıyla Türkiye ekonomisinin %6 civarında küçüldüğü tahmin edilmektedir. Bu küçülme, öngörülenden çok daha önemli ve derin bir düşüşe işaret etmektedir. Diğer taraftan, sevindirici olan gelişme 2009 yılının sonuna doğru reel sektörde bir toparlanmanın başlamış olmasıdır. Ülkemiz sanayi üretimi 2009 yılı Ekim ayında, 2008 yılının aynı dönemine kıyasla %6,5 oranında büyüme göstermiştir.

2009 yılında iç talep koşullarındaki zayıflama enflasyon üzerinde aşağı yönlü baskı oluşturmuştur. 2009 sonu itibarıyla yıllık artış TÜFE'de %6,53; ÜFE'de ise %5,93 düzeyinde gerçekleşmiştir. 2010 yılında, baz yılı etkisinin yanı sıra başta petrol olmak üzere emtia fiyatlarındaki dalgalanmaların enflasyona yansiyebileceği düşünülmektedir.

2009 yılında bütçe gerçekleştirmeleri bir önceki yıla kıyasla olumsuz bir performans sergilemiştir. Harcamalar tarafında yılın ilk çeyreğinde cari transferlerin hızlı artış kaydetmesi, gelirler tarafında ise ekonomik faaliyette meydana gelen daralmanın sonucunda vergi gelirlerinin azalması 2009 yılı bütçe gerçekleştirmelerine olumsuz etki eden başlıca unsurlar olmuştur.

Güçlü bir özel sektör deneyimine ve sağlıklı bir finans kesimine sahip olan ülkemiz en zor dönemi geride bırakmış bulunmaktadır. Ancak, %3,5 civarında bir ekonomik büyümenin öngörüldüğü 2010 yılı, krizin gerektirdiği önlemler nedeniyle bozulan makro bütçe dengelerinin yeniden tamiri anlamında zor bir yıl olmaya adaydır. Bu açıdan krizden çıkış dengeleri diğer ülkeler için olduğu kadar, Türkiye içinde önem taşıyacaktır.

### **Aksigorta'nın değerli paydaşları,**

**2009 Aksigorta için değişimin başladığı yıl olmuştur. Hizmet ve iş süreçlerimizi müşteriye her şeyin odağında gören iş felsefemizin ışığında yapılandırmaya başladığımız 2009 yılında, vizyonumuzu "Yaşamı Daha Güvenceli Kılmak" olarak yenilemiş ve rotamızı tüm Türkiye'ye çevirmiş bulunuyoruz.**

**Hedefimiz sigortacılık sektörüne derinlik kazandırarak büyümek ve paydaşlarımızın katılımı ile artan oranda değer üretmektir.**

### **Toplum için fayda yaratmak ve sigorta bilincini artırmak**

Faaliyet raporumuzun, sektörümüze ait güncel bilgilerini paylaştığımız bölümünde de ifade edildiği üzere, ülkemizde kişi başına düşen yıllık sigorta harcaması gerek dünya gerekse OECD ortalamasının çok altında seyretmektedir. Diğer taraftan ülkemiz insanı sigorta ürünlerini bir lüks olarak algılamakta ve mesafeli durmaktadır. Bu durumun gerek toplumsal farkındalık ve bilinç gerekse de biz hizmet sağlayıcıların izlediği politikalarla yakından ilişkili olduğu bir gerçektir.

Aksigorta'nın hedefi "pazarı büyüterek" büyümektir.

Mevcut pazarın içinde sadece fiyat odaklı rekabetin sürdürülebilir bir büyüme sağlamayacağını çok iyi biliyoruz. Aksigorta, kitlelere ulaşarak sigorta bilincini artırmaya ve uygun dağıtım kanalı matriksiyle Türkiye'nin en ücra köşelerine kadar ulaşarak ürün-hizmetlerini sunmayı hedeflemektedir. Şirketimiz bu doğrultuda kanun koyucudan STK'lara ve akademisyenlere, acentelerimizden banka dağıtım kanalımıza kadar geniş bir yelpazede tüm paydaşlarımızın katılımını sağlayarak hedefine ulaşmayı öngörmektedir.

2009 yılında hayata geçirdiğimiz kapsamlı yeniden yapılanma, bizleri 2010 ve sonrasında kitlelere sigortacılığı ulaştırma adına üstlendiğimiz misyonu yerine getirmek için gerekli olan güç ve yapıyla donatmıştır. Şirketimiz bu doğrultuda, çoklu dağıtım kanalını yeniden şekillendirmiş; insan kaynağının eğitimine odaklanmış; ürün mühendisliği alanındaki gücünü ortaya koyarak kitlelere sunacağı ürün gamını yapılandırmıştır. Aksigorta yukarıda özetlediklerimizin çerçevesinde, 2010 yılını toplumsal ölçekte iletişim faaliyetlerini yaygınlaştıracağı bir yıl olarak görmekte ve bu doğrultuda gerekli olan hazırlıkları yoğun olarak hayata geçirmektedir. Acentelerimize olan yatırım ve destek önümüzdeki dönemde de artarak devam edecektir.

### **Çoklu dağıtım kanalı, Aksigorta'nın en değerli varlıklarından birini oluşturmaktadır.**

Ülkemizde banka sigortacılığı uygulamasının en güçlü ve köklü uygulayıcılarından biri olan Aksigorta, aynı zamanda yaygın bir acente ağı üzerinden de müşterilerine ulaşmaktadır. 2009 yıl sonu itibarıyla toplam sayısı 1.445'e ulaşmış bulunan acentelerimiz iş hacmimizin (üretimimizin) %67'sini gerçekleştirmektedir. Aksigorta acenteler dağıtım kanalını sürekli

geliştirmek adına kapsamlı eğitim ve alt yapı çalışmaları gerçekleştirmektedir. Acentelerimizin yetkinliklerini korumaları ve rekabet güçlerini sürekli olarak geliştirmeleri bizim için büyük önem taşımaktadır.

Aksigorta'nın bir diğer dağıtım kanalı Akbank'ın yurt sathına yayılmış geniş şube ağıdır. 2009 yılında gerçekleştirdiğimiz yeniden yapılanma kapsamında banka sigortacılığı uygulamasındaki performansımızı daha ileriye taşımak hedefiyle, banka kanalını genel müdür yardımcılığı seviyesinde organize etmiş bulunuyoruz. İnanıyoruz ki, 2010 ve sonrasında sigorta hizmetlerini kitlelere ulaştırma çabamızda banka dağıtım kanalımız kritik önemde bir rol üstlenmeye devam edecektir.

#### **Müşterisini dinleyen, anlayan ve hepsinden önemlisi ulaşılabilir bir şirket olmak...**

Aksigorta'nın değişim felsefesinin temelinde müşteriyi dinlemek, anlamak ve hepsinden önemlisi müşteri tarafından ulaşılabilir bir şirket olmak ana fikri yer almaktadır.

Ürün çeşitliliğinin, sigorta hizmetlerini büyük kitlelere ulaştırmanın anahtarlarından biri olduğunu biliyoruz. Bir diğeri ise kuşkusuz ürünün maliyeti yani risk primi ve sunum fiyatıdır. Hedefimiz, toplumda sigorta bilincine katkıda bulunacak farkındalık yaratma çalışmalarımızı makul maliyetli, erişilir, kapsamı güçlü ve tüketici nezdinde güven uyandıran ürünler ile tamamlamaktır. Bu yöndeki çalışmalarımız tüm hızıyla devam etmekte olup, Aksigorta, 2010 yılının ilk yarısında zenginleştirilmiş bir ürün gamıyla mevcut ve potansiyel müşterilerinin karşısına çıkmış olacaktır. Bu noktada dikkat ettiğimiz bir husus piyasayı mümkün olan en ince segmentlere ayırmaktır. Aksigorta, bina ve tesis bazında coğrafi risk modellemesi kapsamında riske özel fiyatlandırma yapabilme gücüne sahiptir ve bunu Türkiye pazarında gerçekleştiren tek hizmet sağlayıcıdır. Bilimsel yöntemlerle destekli risk skoru verebilen ve böylece işletmelere katma değer yaratan bir yapı hayata geçirilmiştir

Yaklaşık 4.500 anlaşmalı kurumla, Türkiye'de sektördeki en geniş hizmet ağlarından birine sahip bulunan Aksigorta, sağlık sigortaları alanında da kârlı büyümeyi ve liderliğe yükselmeyi hedeflemektedir.

#### **Değişim işimizin her noktasında**

Aksigorta değişimi, işinin her ögesinde ve her noktasında içselleştirilmesi gerekli bir kavram olarak algılamakta ve buna uygun olarak hareket etmektedir. 2009 yılı bu anlamda istisnai bir yıl olmuş; Aksigorta modern çağın ihtiyaçlarına uygun ürünleri daha geniş bir müşteri kitlesine sunmasına imkan tanıyacak bir yapılanmayı hızla hayata geçirmiştir.

2009 yılında temellerini attığımız İletişim Merkezi sektörde alışageldiğimiz klasik çağrı merkezlerinden çok farklı bir yapılanmayla müşterilerimizin karşısına çıkmamızı sağlayacaktır. İletişim Merkezi'ni, geniş müşteri kitlemizi oluşturan her bir birey ile kaliteli ve özenli iletişimi sağlayacak bir platform olarak öngörüyoruz. İletişim Merkezi, aynı zamanda, Aksigorta için müşteri ilişkisini geliştirmeyi ve müşteri tatminini ileriye taşımaya sağlayacak çok değerli bir kanal görevi de üstlenecektir.

2009, Aksigorta'da kurumsal yönetim uygulamalarını güçlendirmek adına önemli adımlar attığımız bir dönem olmuştur.

Bu kapsamda üyesi olduğumuz Sabancı Holding'in en iyi uygulamaları bize kılavuzluk etmiş, başta risk yönetimi olmak üzere pek çok konuda Şirketimizde gerekli olan yapısal düzenlemeler ve organizasyonel çalışmalar tamamlanmıştır. Küresel finansal kriz ile birlikte tüm dünyada olduğu gibi ülkemizde de risk yönetiminin önemi giderek artmıştır. Gerek konjonktürün bir ihtiyacı olarak ortaya çıkan gerekse sigortacılık kanununun öngördüğü iç kontrol ve risk yönetimi sistemlerine yatırım yapılmış; Risk Yönetimi ve Aktüerya Bölümü kurulmuştur.

Bilgi teknolojileri, 2009 yılında önemli bir yatırım alanı olarak ön plana çıkarken, Aksigorta'nın "kitlelerin sigorta şirketi"ne dönüşmesi sürecinde, kaliteli, etkin ve hızlı hizmet sunma adına en çok ihtiyaç duyulacak bir alt yapının sağlam temelleri atılmış bulunmaktadır.

İnsan kaynağını en değerli varlık olarak gören ve yetkinliklerin sürekli gelişimine yoğun yatırım yapan bir kültürün üyesiyiz. 2009 yılı, insan kaynağımız alanında da "değişim"e paralel önemli adımlar attığımız bir yıl olmuştur. İnsan kaynağı politikalarımızı orta vadeli bir perspektifte yapılandırmış ve eğitim gereklerini belirlemiş bulunuyoruz. 2010 gerek Aksigorta çalışanlarının, gerekse acente ve banka dağıtım kanalının yoğun bir eğitim sürecine gireceği bir yıl olacaktır.

#### **Performansımız ve yarınlar**

Küresel ekonomik krizin gölgesinde geçen 2009 yılında Aksigorta, güçlü bir performans sergilemiştir. Hasar ve tazminat süreçlerinde bir taraftan operasyonel verimlilik dikkate alınırken diğer taraftan da maliyet azaltıcı tedbirler alınmış, yaklaşık 4500 anlaşmalı kuruma ulaşılmıştır.

Tahsilat performansımızın istisnai bir seviyede gerçekleştiği 2009 yılı, sektör açısından pek çok branşta hasar frekanslarının sıklaştığı ve kâr marjlarının ya daraldığı ya da negatife döndüğü bir yıl olmuştur.

Aksigorta kendi etki sahasında yer alan branşlarda, tedbirler almış; hasar maliyetlerini düşürmeye yönelik iyileştirici faaliyetler ve düzenlemeler gerçekleştirmiştir. Şirketimiz, yıl boyunca fiyatlama ve risk yönetimi ile aktüerya faaliyetlerine odaklanmış daha doğru fiyat politikası ile kârlılığı destekleme noktasına gelmiştir.

Ülkemiz dünyanın 17. ekonomisi olarak değerlendirilirken, sektörümüz ulaştığı büyüklük açısından dünyada 27. sırada yer almaktadır.

Türkiye'nin ekonomik büyüme adına sahip olduğu performansı ve ülkemizin demografik özelliklerini dikkate aldığımızda önümüzde koşarak ilerleyebileceğimiz bir alanın mevcut olduğunu görüyoruz.

Sigortayı erişilebilir bir ürün haline getirmeyi hedefleyen Aksigorta, 2009'da içselleştirdiği değişimi, 2010 ve sonrasında Türkiye sathına yaymayı öngörmektedir.

2010 yılında tüm Türkiye'yi karış karış gezmeyi ve halkımız ile sigorta bilincini güçlendirici bir iletişim içinde olmayı hedefliyoruz. Hissedarlarımızın sürekli desteği ve paydaşlarımızın katılımıyla birlikte gerçekleştireceğimiz bu çalışmalarımız, yakın gelecekte bizi liderliğe taşıyacaktır.

Sürekli ve değerli kılavuzluğu için Yönetim Kurulumuza şükranlarımızı sunar, tercihini Aksigorta'dan yana yapan tüm müşterilerimize, iş ortaklarımıza ve çalışanlarımıza teşekkür ederiz.

**Ahmet Cemal Dördüncü**  
Yönetim Kurulu Başkanı

**Uğur Gülen**  
Üye ve Genel Müdür

## Dünya'da ve Türkiye'de sigorta sektörü

**Dünya sigorta sektörü, 2008 yılının ikinci yarısında başlayan küresel ekonomik krizden önemli oranda etkilenmiştir.**

2008 yılında dünya ekonomisini etkilemeye başlayan küresel ekonomik kriz ve aynı süreçte hisse senedi piyasalarında yaşanan büyük dalgalanmalar, sigorta sektöründe faaliyet gösteren dünya devlerinin de yer aldığı çok sayıda şirketin piyasa değerinde büyük ölçekli düşüşlerin yaşanmasına sebep olmuştur.

Bu gelişmelerin doğal bir sonucu olarak gelişmiş ülkelerdeki sigorta prim hacimleri önemli oranda küçülürken, gelişmekte olan piyasalarda ise büyüme devam etmiştir.

### Dünya Sigorta Sektörü Prim Gelişimi (Yıllık reel büyüme oranları)

	Hayat		Elementer		Toplam	
	2005	2008	2005	2008	2005	2008
<b>Gelişmiş ülkeler</b>	%3.40	%-5.30	%0.00	%-1.90	%1.90	%-3.40
<b>Gelişmekte olan ülkeler</b>	%7.50	%14.60	%6.00	%7.00	%6.90	%11.00
<b>Toplam</b>	%3.90	%-3.50	%0.60	%-0.80	%2.50	%-2.00

Finansal krizin gölgesinde geçen ve ekonomik durgunluğun hakim olduğu 2009 yılında, dünya sigorta sektörünün gündemine yerleşen başlıca konular aşağıda özetlenmiştir.

- Olumsuz makroekonomik gelişmeler ve dalgalı hisse senedi piyasalarından kaynaklanan büyüme
- koşullarındaki zorlaşma,
- Kısıtlı büyüme koşulları içinde dağıtım kanalları ve özellikle bankasurans kanalında yaşanan rekabet,
- Hasar ve operasyonel maliyetlerdeki artış nedeniyle sigorta ürünlerinin kârlılığındaki azalma,
- Nakit ve risk yönetimine daha fazla odaklanma ihtiyacı,
- Şirket likiditelerinin azalması yüzünden sektör tarihindeki en yüksek borçlanma ihtiyacı ile karşı karşıya kalma,
- Sermaye yeterlilik (Solvency II) kurallarının uygulanmasındaki ve uygulamanın kârlılığa etkisindeki belirsizlikler.

### Likiditenin azalması krizin ortaya çıkardığı en temel sorun olmuştur.

Sigortacılık şirketlerinin uzun yıllar içinde inşa ettikleri güçlü likidite, krizle birlikte önemli ölçüde azalmıştır.

2008 yılında ABD elementer sigorta sektöründe ortalama %20, hayat ve sağlık dalında ise %30-40 düzeyinde bir özkaynak azalmasının gerçekleştiği gözlenmiştir.

Bu durum şirketlerin sermaye yeterlilik oranlarını olumsuz etkilemiş; küresel piyasalar sigortacılık ürün ve hizmet fiyatlarının artabileceği sinyalini vermeye başlamıştır.

### Gelişmiş pazarlardaki doyumlu gelişmekte olan ülkelere yönelimi güçlendirmiştir.

Dünya sigorta prim hacminin %87'si OECD ülkelerinde üretilmektedir. Diğer taraftan, gelişmiş pazarların doyumlu yapısı ve sigortada özellikle son 10 yılda artan konsantrasyon, büyük global sigorta şirketlerinin henüz doyumluğa ulaşmamış, demografik özellikleri nedeniyle potansiyeli yüksek gelişmekte olan piyasalara yönelmesine neden olmuştur.

2008'in ilk 6 ayında dünya sigorta piyasasında yaşanan 23 satın alma ve birleşme işlemine karşın, krizle birlikte işlemler azalmış, 2009 Nisan'ına kadar geçen 9 aylık dönemde sadece 6 işlem gerçekleşmiştir. Nisan 2009 sonrasında ise piyasalardaki hareketlenme ve iyileşme ile birlikte 11 satın alma ve birleşme yaşanmıştır.

### Türk sigorta sektörü 2009 yılını küresel ekonomik krizden daraltıcı etkisi altında geçirmiştir. Hayat branşında görece iyi bir performans sergilenirken, elementer branşlarda aynı başarı elde edilememiştir.

Türkiye Sigorta ve Reasürans Şirketleri Birliği (TSRŞB)'nin açıkladığı verilere göre, Türkiye'de 2009 yılı toplam prim üretimi önceki yıla göre %5,6 oranında artarak 12,4 milyar TL'ye ulaşmış bulunmaktadır. 2009 yılına ait sektör verileri resmî olarak açıklanmamış olmakla beraber, ilk sonuçlar dikkate alındığında prim üretiminde 2008 yılında olduğu gibi reel anlamda bir büyümenin olmadığı görülmektedir. Diğer taraftan, hayat sigortalarının geleceği güvence altına alan ürünler oluşu ve kriz dönemlerinde kişilerin gelecek kaygılarının ön plana çıkması, bu sigortalara olan talebin artmasını desteklemiştir. Elementer branşların toplam prim üretimi 10,6 milyar TL olurken, hayat branşının toplam üretimi 1,8 milyar TL olarak gerçekleşmiştir. (Kaynak: [www.tsrbsb.org.tr](http://www.tsrbsb.org.tr))

Sigorta şirketleri arasında yıllardan beri süregelen fiyat odaklı rekabetin 2008 yılının son çeyreğinden itibaren küresel krizin etkileri ile birleşmesinin sonucunda teknik kârlarda ciddi bir azalma görülmüştür.

2009 yılının bir diğer önemli sorunu ortaya çıkan hasarların büyüklüğü olmuştur. Eylül ayı içinde Trakya ve İstanbul'da yaşanan sel felaketi yaklaşık, 700 milyon TL'lik hasar ile 1999 yılında meydana gelen Marmara Depremi'nden sonra Türk sigorta piyasasının karşılaştığı en yüksek katastrofik hasar miktarını ortaya çıkarmıştır.

2009 yılında, dolu ve don olaylarına bağlı olarak tarım sigortalarında büyük hasarlarla karşılaşılrken, trafik ve kasko sigortalarında, ÖTV'de bir müddet uygulanan indirim olumlu etkileri görülmesine karşın gerileme engellenemmiştir. Bankacılık sektörünün kredi hacmindeki göreceli daralma da sektör prim üretiminde etkisini göstermiştir.

#### **Mevzuata ilişkin düzenlemeler...**

2007 yılında çıkartılan yeni sigortacılık yasasına istinaden yapılan ikincil düzenlemeler 2008 yılında olduğu gibi 2009'da da devam etmiş özellikle karşılıklar konusunda önemli değişiklikler ve yenilikler getirilmiştir. Sektör mevzuatına ilişkin düzenleme ve iyileştirmeler yıl içerisinde sürdürülmüştür.

Ayrıca diğer önemli bir gelişme ise 5684 sayılı kanunun 30'uncu maddesi uyarınca Sigorta Tahkim Komisyonu'nun oluşturulması ve Ağustos 2009 itibarıyla işlerlik kazanmış olmasıdır.

Komisyonun amacı, sigorta ettiren veya sigortadan menfaat sağlayan kişiler ile sisteme üye olan sigorta şirketleri arasında sigorta sözleşmesinden kaynaklanan uyuşmazlıkların mahkeme dışında hakemler tarafından basit ve süratli bir biçimde çözülmesidir. Yeni tahkim mekanizmasına Şirketimizin de bulunduğu 37 sigorta şirketi dahil olmuştur.

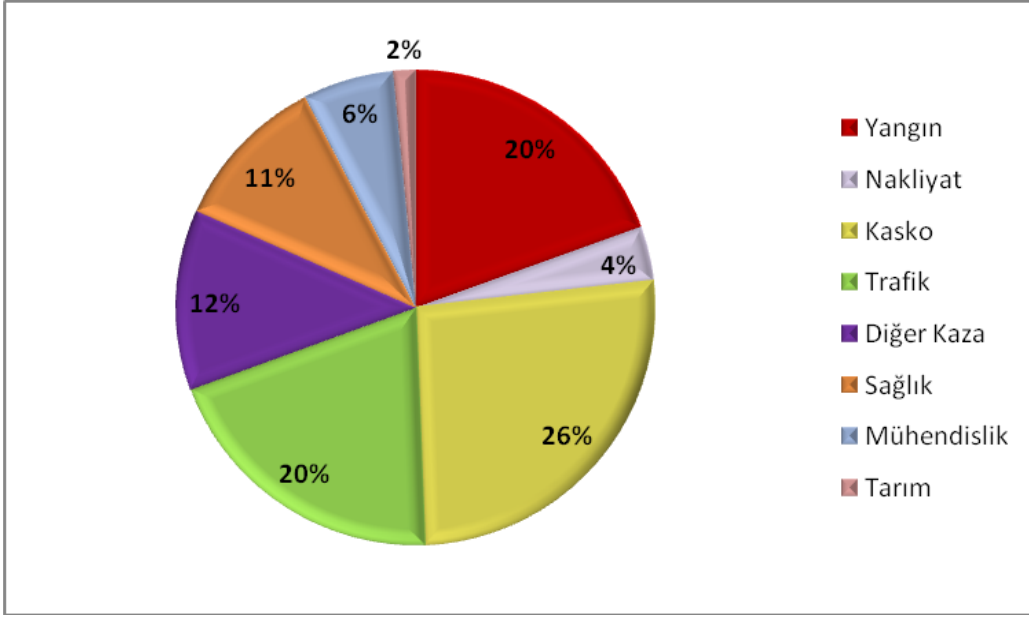
#### **Kişi başına ortalama prim tutarı dünya ortalamalarının gerisindedir.**

Türkiye'de elementer ve hayat sigortaları son 5 yılda yıllık ortalama %11 büyümekle birlikte, kişi başı yıllık ortalama prim tutarı dünya ortalamasının hala çok altındadır. Türkiye'de kişi başına ortalama yıllık prim tutarı 2008 verilerine göre 116 dolar iken, aynı tutar dünya ortalamasında 634 dolar, OECD ülkelerinde ise ortalama 3,015 dolar seviyelerindedir.

2009 itibarıyla Türkiye'de, 33 elementer, 22 tane de emeklilik lisansı olan şirket faaliyet göstermektedir. Bu şirketlerin 37'si yabancı sermayeli olup elementer sigortadaki ilk 5 şirket pazarın %50'sini, bireysel emeklilik alanındaki ilk 5 şirket ise pazarın %79'unu kontrol etmektedir. Elementer sigortalarda dağınık bir Pazar söz konusu iken hayat ve emeklilikte daha konsantre bir pazardan söz edilebilir.

Kriz öncesi 2006-2008 döneminde, 13 yabancı sigorta şirketi Türkiye pazarına, satın alma veya yeni şirket kurma yoluyla, girmiştir.

Türk sigorta piyasasına yabancı sermayenin ilgisinin küresel kriz nedeniyle 2009 yılında oldukça azaldığı gözlenmiştir. 2009 yılında, ING' ye satılan OYAK Emeklilik faaliyetlerini ING Emeklilik adıyla, tüm hisseleri Allianz'a satılan Koç Allianz ise faaliyetlerini Allianz adı altında sürdürmeye başlamıştır.



**2010 yılında ekonomik büyümeye paralel olarak, elementer sigortacılığın %5-6, bireysel emeklilik tarafının ise %25-30 aralığında büyüme kaydetmesi beklenmektedir.**

2008 küresel finans kriziyle beraber, sermayenin doğru yönetimi dünya sigorta sektörünün odak noktası haline gelmiştir. Yeni dönemde, gelişmiş ekonomilerde sermaye yeterlilik uygulamalarının ve daha etkin risk yönetim konularının öncelik kazanacağı öngörülmektedir. Diğer taraftan, düşük enflasyon ve düşük faiz seviyeleri sigorta şirketlerinin kârlılığına olumsuz etki edeceği gibi, hizmet sağlayıcıların fiyatlama ve iş kabul koşullarına da yeni bir disiplin ve daha sıkı koşullar getirecektir.

Finansal krizin ortaya çıkmasıyla birlikte gelişmiş ekonomilerde faaliyet gösteren pek çok sigorta şirketi, krizin şok dalgalarının gelişmekte olan ekonomilere etkisinin yüksek olacağını varsayarak, yatırımlarını ve girişimlerini dondurma veya geri çekme yoluna gitmişlerdir. Ancak, krizin ilerlemesiyle birlikte bazı gelişmekte olan ülkelerin ekonomilerinin beklenenden çok daha dayanıklı ve kuvvetli olduğu ortaya çıkmış ve Batılı ülkelerin bu ekonomilere olan yatırım iştahı tekrar artmaya başlamıştır. Türkiye ve Polonya, Avrupa'da bu sınıflamaya giren öncelikli ülkeler arasındadır.

Dünyada sigorta pazarının büyümesi yavaşlarken, doygunluğa ulaşmış piyasalardaki daralmaya karşın başta Türkiye gibi gelişmekte olan ekonomiler, büyüme ortamı arayan global sigorta şirketleri için son derece cazip birer pazar konumundadır.

#### **Aksigorta'nın sektördeki yeri, dağıtım kanalları ve iş kolları bazında kaydettiği gelişmeler**

Aksigorta, Türkiye sigorta sektörünün en güçlü ve köklü şirketlerinden biridir.

Şirket'in 50 yıldan beri kesintisiz olarak devam eden sürdürülebilir gelişmesindeki ana güç kaynağını, güven ile özdeş markasını geliştirerek ileriye taşıma yetkinliği oluşturmuştur.

Bu yetkinlik;

- odağında acentelerin ve banka dağıtım kanalının yer aldığı verimliliğe odaklı bir pazarlama-satış organizasyonu,
- ileri teknolojik altyapı,
- müşteri profiline göre segmente edilmiş ve farklılaştırılmış ürün portföyü,
- kaliteli hizmet-müşteri memnuniyeti ekseninde motive olmuş profesyonel insan kaynağı

unsurları etrafında şekillenmiştir.

Aksigorta, bireysel ve kurumsal müşterilerden oluşturduğu portföyünde, riskli satış politikalarından uzak bir strateji izlemekte; sektör dinamiklerinin doğru analizi ve yorumu ile faaliyet gösterdiği branşlarda yükselen bir üretim çizgisini sürdürmektedir. 2009 yılı sonu itibarıyla 851 milyon TL prim üretimi gerçekleştirmiş bulunan Şirket, %8,4 pazar payıyla 4. sırada yer almaktadır.

Hem mali yapı hem de prim üretimi bakımından sigorta sektörünün en güçlü şirketleri arasında yer alan Aksigorta, sigortacılıktan ve yatırım portföyünden elde ettiği yüksek gelirlerle sektörün en kârlı şirketlerinden biridir.

Güçlü mali yapısı, ortakların ve yatırımcıların Şirkete olan güvenini pekiştirmekte; acentelere, iş ortaklarına ve çalışanlarına güçlü bir Şirket'in üyesi olmanın gururunu yaşatmaktadır.

**Aksigorta güçlü bir hizmet yapılanmasına sahiptir.**

Aksigorta, kurumsal ve bireysel müşterilerine Türkiye çapında

- 10 bölge müdürlüğü,
- 3 temsilcilik
- 1.445 serbest acente,
- 866 Akbank şubesi
- 30 broker

aracılığıyla hizmet sunmaktadır.

Aksigorta, çoklu dağıtım matriksini, güncel teknolojiyi yoğun olarak içselleştirdiği uygulamalarla desteklemektedir.

Bu kapsamda Şirket;

- 7 gün 24 saat aralıksız hizmet sunan "Aksigorta Hizmet Merkezi"
- "Aksigorta Web Sitesi"

üzerinden hem sigortacılık alanında hem de destek hizmetleri konusunda müşteri ve acentelerine hizmetler sunmakta ve sektörde farklılık yaratmaktadır.

**Aksigorta, acentelerine en yakın sigorta şirkettir.**

Aksigorta, Bölge Müdürlükleri ve Bölge Temsilcilikleri ile Türkiye'nin dört bir yanına yayılmış nitelikli ve sistemli bir acente organizasyonuna sahiptir. Elli yılda şekillenen bu acente ağı, Aksigorta'nın en önemli rekabet avantajlarından birini oluşturmaktadır. Aksigorta, şirketin marka bilinirliğini artırmakla görevlendirdiği acentelerini, en güçlü dağıtım kanalı olarak görmektedir. Şirket, düzenli olarak gerçekleştirdiği satış ve teknik eğitimleri aracılığıyla acentelerinin gelişimlerine yardımcı olmayı sürdürürken; Bölge ve Temsilcilik müdürlüklerindeki acente temsilcileri aracılığıyla da güçlü bir iletişim ve acente portföyü yönetimine de katkı sağlamayı sürdürmektedir.

Aksigorta, acentelerinin kazançlarını daha da artırabilmelerine olanak sağlayacak kampanyaları ve farklı komisyon sistemlerini sürekli olarak geliştirmektedir. Aksigorta, acentelerinin ihtiyaçlarını doğru tespit etmek için her yıl düzenli olarak bölgesel "Serbest Kürsü" toplantılarına devam etmektedir. Aksigorta, acentesine en yakın sigorta şirketi olma politikasını benimsemiştir ve bu yolda ilerleyişini sürdürmeye kararlıdır.

**Reasürörler ile sağlam ilişkiler**

Aksigorta'nın önemli güçlerinden biri seçkin reasürörlerden oluşan bir reasürans kaynağına sahip olmasıdır. Aksigorta'nın iş modeli, portföy bileşimi ve risk kabul politikalarının performansına yansımaları, yüksek derecelendirmeye sahip reasürans kuruluşlarınca güven duyulan ve çalışılan bir şirket olmasını sağlamaktadır.

Aksigorta, dünyanın önde gelen saygın reasürans şirketleriyle çalışmaktadır.

## KURUMSAL YÖNETİM

### YÖNETİM KURULU

#### **Ahmet Cemal Dördüncü**

Yönetim Kurulu Başkanı  
(08.06.2009'dan itibaren)

Kariyerine 1981'de Almanya'da başlayıp, 1987 yılında Sabancı Topluluğu'na katılan Ahmet Dördüncü, çeşitli yönetim pozisyonlarında çalışmış, 1999-2004 yılları arasında Topluluğa bağlı yurt dışı şirketlerde Yönetim Kurulu Başkanlığı ve Genel Müdürlük görevlerini yürütmüştür. 2004'te Sabancı Holding İş Geliştirme ve Stratejik Planlama Grup Başkanı, 12 Mayıs 2005 tarihinden itibaren ise Sabancı Holding'de CEO ve Yönetim Kurulu Üyesi olarak görev yapmaktadır. Ahmet Dördüncü, yükseköğrenimini Çukurova Üniversitesi İş İdaresi Bölümü'nde, lisansüstü eğitimini ise Mannheim Üniversitesi'nde tamamlamıştır.

#### **Hakan Akbaş**

Başkan Vekili  
(31.03.2008'den itibaren)

Hakan Akbaş, 1995 yılından itibaren ABD'de Xerox Corporation'da başta pazarlama, stratejik planlama ve iş geliştirme olmak üzere çeşitli departmanlarda üst düzey yönetici olarak çalışmıştır. Son olarak Xerox Global Services'in kurucu üyesi olarak Dünya İş Geliştirme Operasyonlarından sorumlu Başkan olarak görev yapmıştır. Türkiye'ye dönmeden önce California'da şu anda EMC bünyesindeki bir teknoloji start-up'ında Chief Marketing Officer olarak görev almıştır. 2006 yılında Sabancı Holding'e Strateji ve İş Geliştirme Grup Başkanı olarak katılan Sn. Akbaş, aynı zamanda Yünsa'nın Yönetim Kurulu Başkan Yardımcılığı görevini de yürütmektedir. Haziran 2009 tarihinden itibaren de mevcut görevlerine ilave olarak Sigorta Hizmetleri'nden (Aksigorta ve AvivaSA) sorumlu Grup Başkanı olarak görev yapmaktadır. Hakan Akbaş, Boğaziçi Üniversitesi Endüstri Mühendisliği'ni bitirdikten sonra, ABD'de University of Rochester - Simon Business School'da işletme üzerine yüksek lisans (MBA) yaptı.

#### **Zafer Kurtul**

Üye

Zafer Kurtul, daha önce Citibank, BNP-Ak-Dresdner Bank ve Soci t  G n rale'de yönetici olarak görev aldıktan sonra, 1998 yılında Genel Müdür Yardımcısı olarak Akbank bünyesine katılmış, Kasım 2000-Haziran 2009 tarihleri arasında Genel Müdür olarak görev yapmıştır. Haziran 2009 tarihinde Sabancı Holding Bankacılık Grup Başkanı olarak atanan Zafer Kurtul, aynı zamanda Akbank Yönetim Kurulu Başkan Yardımcısı ve Murahhas Üyesi'dir. Chartered Financial Analyst (CFA) unvanına sahip olan Zafer Kurtul, Institut International d'Etudes Bancaires (Uluslararası Bankacılar Enstitüsü) üyesidir. Zafer Kurtul, yüksek öğrenimini İstanbul Üniversitesi İşletme Fakültesi'nde tamamladıktan sonra Wisconsin-Madison Üniversitesi'nde finans dalında yüksek lisans (MBA) derecesini almıştır.

#### **Turgay Özbek**

Üye

(24.03.2003'den itibaren)

2003 yılından bu yana Aksigorta Yönetim Kurulu üyeliği görevini yürütmekte olan Turgay Özbek, çalışma hayatına 1984 yılında başlamıştır. Daha önce çeşitli şirketlerde finansman alanında üst düzey yöneticilik yapmıştır. Cornell Üniversitesi Mühendislik Fakültesi mezunu olan Turgay Özbek, lisansüstü (MBA) derecesini Cornell Üniversitesi İşletme Fakültesi'nden almıştır.

#### **Tamer Saka**

Üye

(31.03.2008'den itibaren)

2008 yılı Mart ayından beri Aksigorta'da Yönetim Kurulu Üyesi olarak görev yapan Sn. Saka, 2004 yılından bu yana H.Ö.Sabancı Holding Risk Yönetimi Direktörü görevini yürütmektedir. Çeşitli şirketlerde finans alanında yöneticilik yapmıştır. Tamer Saka, İstanbul Üniversitesi İşletme Bölümü mezunudur.

## **DENETLEME KURULU**

### **Cezmi Kurtuluş**

Üye

(31.03.2008'den itibaren)

Cezmi Kurtuluş, 2008 yılından bu yana Aksigorta'da Denetçi olarak görev yapmaktadır. Bu görevinin öncesinde çeşitli şirketlerde yönetici olarak görev yapmıştır. Halen Sabancı Holding'de Bütçe Muhasebe ve Konsolidasyon Daire Başkanı olarak görev yapmaktadır. Cezmi Kurtuluş, İstanbul Teknik Üniversitesi Matematik Bölümü mezunudur.

### **Mehmet Bingöl**

Üye

(31.03.2008'den itibaren)

Mehmet Bingöl, 2008 yılından bu yana Aksigorta'da Denetçi olarak görev almaktadır. 1980-1987 yıllarında Maliye Bakanlığı'nda Hesap Uzmanı olarak görev yapmıştır. 1987 yılından bu yana H.Ö. Sabancı Holding'de çalışmaya devam etmektedir. Halen Sabancı Holding'te Mali İşler ve Finansman Daire Başkanı olarak görev yapmaktadır. Mehmet Bingöl Ankara Üniversitesi İktisat ve Maliye Bölümü mezunudur.

## **YÖNETİM KURULU TOPLANTILARINA KATILIM**

Yönetim kurulu 2009 yılında 95 kez toplanmıştır. Bunlardan 8 toplantıya 1 üye, 3 toplantıya 2 üye katılmamış olup, 84 toplantıya ise üyeler tam sayı ile katılmışlardır.

## YÖNETİM KURULU ÖZET RAPORU

Sayın Ortaklarımız;

Şirketimizin 50. faaliyet dönemini kapsayan 2009 yılı bilanço ve kâr/zarar hesabını inceleme ve onaylarınıza sunmadan önce, makroekonomide ve sektörümüzde yaşanan son gelişmelere kısaca değinmekte fayda görüyoruz.

2009 yılı verileri, dünyada ve Türkiye'de ekonomik durgunluğun ulaştığı büyüklüğü açıkça ortaya koymaktadır. 2009 yılında dünya genelinde yaşanan ekonomik yavaşlama ve dünya ticaretindeki hızlı küçülme, üretim, yatırım ve istihdam cephelerinde önemli oranda daralmayı beraberinde getirmiştir. Diğer taraftan, dünya ülkelerinin çoğunda kamu kesimi finansmanı krizin başlangıç noktasında öngörülen boyutları fazlasıyla aşmış olup bütçe açıkları önümüzdeki yıllarda başta G-20 hükümetleri olmak üzere çoğu ülkenin çözmek zorunda kalacağı temel bir soruna dönüşmüştür. İstihdamdaki azalma, kronikleşen işsizliğe yol açarken hanehalkı gelirinde önemli erime yaşanmıştır. Enflasyon, dünya genelinde, büyümedeki yavaşlama ve enerji ile emtia fiyatlarında yaşanan hızlı düşüşe bağlı olarak gerileme trendine girmiştir.

IMF, 2010 yılının başında güncellediği tahminlerinde, 2008 ekonomik krizinin dünya genelinde ekonomik büyüme üzerindeki etkilerinin azalarak da olsa önümüzdeki dönemde de süreceğini ve toparlanmanın zaman alacağını öngörmektedir. Özellikle gelişmiş ülkelerin 2010 ve 2011 yıllarında da zayıf bir büyüme gösterecekleri ve işsizliğin bir süre daha en önemli konu olmayı sürdüreceği beklenmektedir.

Küresel krizin etkilerini azaltabilmek amacıyla gerek gelişmiş gerekse gelişmekte olan ülkelerde farklı ekonomik destek programları uygulamaya konulmuştur. 2009 yılının sonuna gelindiğinde, bu çerçevede verilen desteklerin ne şekilde son bulacağı tartışılmakta olan en önemli konuların başında gelmiştir. Krizden çıkışın zamanlamasının ekonominin ve finansal sistemin durumuna göre belirlenmesi ve sürdürülebilir istikrar sağlanmadan desteklere son verilmemesi önem taşımaktadır.

Sayın Ortaklarımız;

Beş yıldan beri ortalama yıllık %6,9 büyüme gösteren Türkiye ekonomisi Orta Vadeli Plan tahminine göre, 2009 yılında %6 oranında küçülmüştür.

2008 yılı son çeyreğinden itibaren enflasyonda hızlı bir düşüş olacağını öngören TCMB, ekonomik faaliyet üzerinde oluşabilecek potansiyel zararı sınırlamaya odaklanmıştır. Bu süreçte bir yandan kısa vadeli faiz oranları süratli bir şekilde aşağı çekilirken, diğer yandan dengeleyici bir likidite politikası izlenmiş ve kredi piyasasındaki tıkanıklığın giderilmesi hedeflenmiştir. 2008 yılının Kasım ayından 2009 yılının Kasım ayına kadar politika faizi 1.025 baz puan indirilmiştir. Bu indirimle, Türkiye'nin politika faizi gelişmekte olan ülke sınıfında yer alan ve enflasyon hedeflemesi uygulayan ülkelerin ortalamasına yaklaşmıştır.

Toplam talepteki sert daralma ve emtia fiyatlarında gözlenen düşüşün açık bir sonucu olarak 2008'de %10,06 olan TÜFE yıllık artış oranı, 2009 yılında %6,53'e gerilemiştir. Aynı dönemde, ÜFE'de bir önceki yıla göre gerçekleşen artış ise %5,93 olmuştur.

Türkiye İstatistik Kurumu (TUIK) verilerine göre, 2009 yılında ihracat geçmiş yıla göre, %22,6 azalarak 102.139 milyon dolara, ithalat %30,3'lük düşüşle 140.869 milyon dolara ulaşmıştır. 2009 yılı dış ticaret açığı ise 38.730 milyon dolar olarak gerçekleşmiştir.

2010 yılında Türkiye ekonomisinin %3,5'lük büyüme kaydetmesi beklenmektedir. 2010 ve sonrasında parasal tedbirlerin orta vadede mali disiplin ve yapısal düzenlemelerle sıkı bir şekilde desteklenmesi, Türkiye ekonomisinin sürdürülebilir büyümesi açısından büyük önem taşımaktadır.

Dünyada yaşanan ekonomik krizin konjonktürel etkilerine maruz kalan Türk sigortacılık sektörünün 2009 yılı toplam prim üretimi önceki yıla göre %5,6 oranında artarak 12,4 milyar TL'ye ulaşmış bulunmaktadır. 2009 yılına ait sektör verileri resmî olarak açıklanmamış olmakla beraber, ilk sonuçlar dikkate alındığında prim üretiminde 2008 yılında olduğu gibi reel anlamda bir büyümenin olmadığı görülmektedir. 2009 yılının dokuz aylık döneminde hayat dışı sigorta şirketlerinin teknik kârı %73 artışla 374 milyon TL ve sektörün teknik kâr / prim oranı %5,1 seviyesinde gerçekleşmiştir.

Sayın Ortaklarımız,

Şirketimizin 2009 yılsonu özsermaye toplamı 2.582 milyon TL'dir. Sektöründeki en yüksek özsermayeye sahip şirket konumunu sürdüren Aksigorta'nın yıl sonu aktif toplamı ise 3.280 milyon TL'dir. 851 milyon TL prim üretimi

gerçekleřtirdiđimiz 2009 yılsonu teknik kârımız 17 milyon TL olarak gerekleřmiř; brüt kârımız 35 milyon TL rakamına ulařmıřtır.

Vizyonunu Trkiye’de sigortacılıđı geliřtirmek ve sigortalı sayısını artırmak ana hedefiyle “Yařamı Daha Gvenceli Kılmak” ana dřncesi etrafında yeniden tanımlayan Őirketimiz, Őeffaflılıđı ve etik deđerlere bađlılıđı ilke edinmiřtir.

2009 yılında gerekleřtirdiđimiz geniř olekli yeniden yapılanma alıřmaları ile Trk sigortacılık dnyasında deđerliimin ncs olmayı hedefliyoruz. Bu hedefimiz dođrultusunda 2010 yılından itibaren, deđerlerimizden dn vermeksizin yeni rnler ve uygulamalarımızla Trkiye’nin drt bir yanına yođun olarak ulařmaya ve kitlelerin sigortacılık bilincini gçlendirmeye kararlıyız.

Aksigorta siz hissedarlarımızın deđerli desteđi, ekibinin zverili mesaieleri ve yzbinlerce mřterisinin gveni ile bugne ulařmıřtır. Aksigorta’nın srdrlebilir bařarı yksne katkısı bulunan herkese Őkranlarımızı sunarız.

Saygılarımızla,  
AKSİGORTA A.Ő. YNETİM KURULU

## İCRA KURULU

### Uğur Gülen

Üye (Genel Müdür)  
(01.05.2009'dan itibaren)

1991 yılında çalışma hayatına başlayan Uğur Gülen; Interbank, Denizbank, Ak Internet, MNG Bank'ta çeşitli pozisyonlarda görev almıştır. 2004-2009 yılları arasında Satış ve Banka Sigortacılığı'ndan sorumlu Genel Müdür Yardımcısı olarak, Akemeklilik A.Ş. ve AvivaSA Emeklilik ve Hayat A.Ş.'de görev yapmıştır. Mayıs 2009'tan itibaren Aksigorta Genel Müdürü ve Yönetim Kurulu Üyesi olarak görev yapmaktadır. Uğur Gülen, ODTÜ Endüstri Mühendisliği Bölümü'nde lisans eğitimi görmüş olup, aynı bölümde yüksek lisansını tamamlamıştır.

### Ali Dođdu

Genel Müdür Yardımcısı  
(12.02.2007'den itibaren)

1993 yılından bu yana sigortacılık sektöründe görev alan Ali Dođdu, Aksigorta'ya 2007 yılında Bireysel Sigortalar'dan sorumlu Genel Müdür Yardımcısı olarak katılmıştır. Bu görevinden önce sigorta sektöründe çeşitli şirketlerde idari görevlerde bulunmuştur. Ali Dođdu, Ankara Üniversitesi Siyasal Bilgiler Fakültesi İşletme Bölümü mezunudur.

### Birol Balaylar

Genel Müdür Yardımcısı  
(13.10.2009'dan itibaren)

1993-2003 yılları arasında Aksigorta'da çeşitli bölümlerde görev alan Birol Balaylar, 2003-2009 yılları arasında İzmir Bölge Müdürlüğü yapmıştır. Ekim 2009 itibarıyla Hasar ve Operasyon'dan sorumlu Genel Müdür Yardımcısı olarak atanmıştır. Birol Balaylar, Dokuz Eylül Üniversitesi İktisadi ve İdari Bilimler Fakültesi İktisat Bölümü mezunudur.

### Çetin Kolukısa

Genel Müdür Yardımcısı  
(18.04.2005'den itibaren)

Çetin Kolukısa, 1989 yılında sigortacılık sektöründe görev almaya başlamıştır. 1994-1999 yıllarında Aksigorta'da Teknik Müdür olarak görev yapmıştır. 2005 itibarıyla Acentelerden sorumlu Genel Müdür Yardımcısı olarak Aksigorta'ya yeniden katılmıştır. Çetin Kolukısa, İstanbul Üniversitesi İktisat Fakültesi mezunu olup, ekonometri dalında yüksek lisans derecesine sahiptir.

### Erkan Şahinler

Genel Müdür Yardımcısı  
(20.10.2008'den itibaren)

1993 yılından itibaren Sabancı Holding bünyesinde yer alan şirketlerde idari görevlerde bulunmuştur. Sn. Şahinler, 2008 itibarıyla Finansal Koordinasyon'dan sorumlu Genel Müdür Yardımcısı olarak Aksigorta'ya katılmıştır. Erkan Şahinler, Boğaziçi Üniversitesi İşletme Bölümü mezunudur.

### Şahika Ayhan

Genel Müdür Yardımcısı  
(25.06.2009'dan itibaren)

1997 yılında Tekstilbank İnsan Kaynakları'nda MT olarak göreve başlayan Şahika Ayhan, 1998 yılında Sabancı Grubu'na katılmıştır. 1998'ten itibaren sırasıyla Kordsa A.Ş. ve H.Ö.Sabancı Holding A.Ş.'de İnsan Kaynakları Uzmanı, Sabancı Telekomünikasyon Hizmetleri A.Ş. ve H.Ö.Sabancı Holding A.Ş.'de İnsan Kaynakları Müdürü, Kordsa Global A.Ş.'de İnsan Kaynakları Direktörü olarak görev yapan Sn. Ayhan, Haziran 2009 itibarıyla İnsan Kaynakları'ndan sorumlu Genel Müdür Yardımcısı olarak Aksigorta'ya katılmıştır. Şahika Ayhan, Koç Üniversitesi Fen Edebiyat Fakültesi Psikoloji Bölümü mezunudur.

### Şenol Temel

Genel Müdür Yardımcısı  
(01.10.2009'dan itibaren)

1995-1997 yılları arasında Interbank'ta iş hayatına başlamış ve 1997'de yetkili olarak katıldığı Garanti Bankası'nda 1999-2008 yılları arasında yönetici olarak görev yapmıştır. 2008-2009 yılları arasında Akbank Şubeler yönetiminde yönetici olarak görev yapan Şenol Temel, Ekim 2009 itibarıyla Banka Sigortacılığı'ndan sorumlu Genel Müdür Yardımcısı olarak Aksigorta'ya katılmıştır. Şenol Temel, İstanbul Teknik Üniversitesi Maden Mühendisliği Bölümü'nden lisans ve yüksek lisans derecelerini aldıktan sonra, Marmara Üniversitesi Çağdaş Yönetim Teknikleri Bölümü'nde işletme yüksek lisansını tamamlamıştır.

**Zerrin Ekşiođlu**

Genel Müdür Yardımcısı  
(01.10.2009'dan itibaren)

2001-2003 yılları arasında Sabancı Holding'te İş Geliştirme Uzmanı olarak görev yapmıştır. 2003 yılından itibaren 3 yıl boyunca Turkcell İletişim Hizmetleri A.Ş.'de Bağlılık Programları Müdürü görevini yürütmüştür. 2006 yılında ZE Marka ve İletişim Danışmanlığı adlı şirketi kurarak danışman ve şirket sahibi olarak çalışan Sn. Ekşiođlu, Ekim 2009 itibarıyla Pazarlama'dan sorumlu Genel Müdür Yardımcısı olarak Aksigorta'ya katılmıştır. Zerrin Ekşiođlu, Boğaziçi Üniversitesi İktisadi ve İdari Bilimler Fakültesi İşletme Bölümü mezunudur.

**Fahri Altıngöz**

Genel Müdür Yardımcısı  
(01.12. 2005'ten itibaren)

1988 yılında Aksigorta'da profesyonel iş hayatına başlayan Fahri Altıngöz, 2005 yılında hasardan sorumlu Genel Müdür Yardımcısı olarak göreve başlamadan önce çeşitli sigorta şirketlerinde idari görevlerde bulunmuştur. 2007 yılından bu yana Kurumsal Sigortalar Genel Müdür Yardımcısı görevini yürütmekte olan Fahri Altıngöz, Ortadođu Teknik Üniversitesi, İstatistik Bölümü mezunudur.

**Süleyman Kara**

Denetim Başkanı  
(13.10.2009'dan itibaren)

1987 yılında Cankurtaran Holding A.Ş.'de iş hayatına başlamıştır. 1988 yılından itibaren de Aksigorta'ya katılarak, çeşitli görevlerde bulunmuştur. Sn. Kara, Ekim 2009 itibarıyla Denetim Başkanı olarak Aksigorta'da görevini sürdürmektedir. Süleyman Kara, Anadolu Üniversitesi İşletme Bölümü mezunudur.

## KURUMSAL YÖNETİM İLKELERİ UYUM RAPORU

### 1. Kurumsal Yönetim İlkelerine Uyum Beyanı

Aksigorta A.Ş. Sermaye Piyasası Kurulu tarafından yayınlanan "Kurumsal Yönetim İlkeleri"ni genel hatlarıyla uygulamakta, uygulanmayan hususlar gerekçe ile birlikte devam eden maddeler çerçevesinde açıklanmaktadır.

## BÖLÜM I: PAY SAHİPLERİ

### 2. Pay Sahipleri ile İlişkiler Birimi

Şirketimizde pay sahipleri ile ilgili ilişkilerden;

İclal Sarp, Planlama Kontrol Raporlama Müdürü  
Tel : (0212) 393 46 13  
Fax : (0212) 245 16 87  
e-mail : iclal.sarp@aksigorta.com.tr

Muzaffer Öztürk, Muhasebe Müdürü  
Tel : (0212) 393 46 10  
Fax : (0212) 334 39 00  
e-mail : muzaffer.ozturk@aksigorta.com.tr

sorumlu bulunmaktadır.

Yatırımcı ilişkileri birimi, pay sahipleri ile ilişkilerin yürütülmesinde görev almaktadır. Bu görevleri içinde 2009 yılında Şirket merkezinde 49, 1 yurtdışı 1-on-1 yatırımcı toplantısı kapsamında 11 kez olmak üzere toplam 60 kez kurumsal yatırımcılarla yüz yüze görüşülerek Şirket ve sigorta sektörü hakkında bilgiler paylaşılmıştır. 89 defa kurumsal pay sahipleri ile telefonda görüşülmüş ve gelen sorular cevaplandırılmıştır. Pay sahiplerinden gelen 73 elektronik posta başvurusu yanıtlanmıştır.

### 3. Pay Sahiplerinin Bilgi Edinme Haklarının Kullanımı

Pay sahiplerinin ve yatırımcıların, ticari sır niteliğinde olmayan ve kamuya açıklanmış her türlü bilgi talepleri; Pay Sahipleri ile ilişkiler birimi tarafından değerlendirilerek; kısa sürede, hatasız, gerçeği tam olarak yansıtabilecek şekilde ve özenle karşılanmaktadır.

2009 yılında pay sahiplerinden gelen telefon, elektronik posta ve bizzat yüz yüze yapılan görüşmelerde 222 adet bilgi talebi cevaplandırılmıştır. Pay sahiplerini ve yatırımcıları ilgilendiren ve kamuya açıklanmış bilgiler [www.aksigorta.com.tr](http://www.aksigorta.com.tr) adresinde yayınlanmaktadır. Ayrıca, pay sahipliği haklarının kullanımını etkileyecek gelişmeler düzenli olarak İMKB aracılığıyla duyurulmaktadır. Önemli görülen hususlar, yatırımcı ve analistlere elektronik posta yoluyla da duyurulmaktadır.

Şirket Esas Sözleşmesi'nde, özel denetçi atanması bir hak olarak düzenlenmemiştir. 2009 yılında pay sahiplerinden bu konuda bir talep alınmamıştır.

### 4. Genel Kurul Bilgileri

2009 yılında olağan ve olağanüstü olmak üzere iki adet Genel Kurul Toplantısı yapılmıştır. Genel Kurul öncesi toplantı tarihi, yeri ve gündemi Ticaret Sicili Gazetesi, ulusal gazete, Şirketimiz web sitesi ve İMKB aracılığıyla duyurulmuş; kayıtlı yatırımcı ve analistlere elektronik posta ile bildirilmiştir. Pay defterine kayıtlı nama yazılı pay sahiplerinin Genel Kurul'a katılması için herhangi bir süre mevcut değildir. Denetlenmiş 2008 yılı rakamlarını da içeren faaliyet raporu, Şirket Genel Merkezi'nde en az 15 gün önceden pay sahiplerinin incelemesine sunulmuştur.

Olağan Genel Kurul Toplantısı 30.03.2009 tarihinde yapılmıştır. Olağan Genel Kurul Toplantısına %67,1 oranında hisseyi temsil eden pay sahipleri katılmıştır. Bu toplantılara davet, Türk Ticaret Kanunu hükümleri ve Şirket Esas Sözleşme hükümlerine uygun olarak yapılmıştır. Olağanüstü Genel Kurul Toplantısı ise 27.08.2009 tarihinde yapılmıştır. Bu toplantının gündem maddesi ise, şirketimiz iştirak portföyünde yer alan AKBANK T.A.Ş. İLE AVIVASA EMEKLİLİK VE HAYAT A.Ş. unvanlı şirketlerin hisse senetleri kısmi bölünme yoluyla HACI ÖMER SABANCI HOLDİNG A.Ş. unvanlı şirkete aynı sermaye olarak devrine, bunu teminen anılan şirketin Yönetim Kurulu ile görüşmeler yapması, bölünme sözleşmesi hazırlayıp imzalanması, bölünme ile ilgili işlemlerin yürütülmesi ve imzalanan bölünme sözleşmesinin Genel Kurul'umuzun tasdikine sunması hususlarında Şirketimiz Yönetim Kurulu'na yetki verilmesinden oluşmaktadır.

Genel Kurul esnasında pay sahipleri soru sorma hakkını kullanmamışlardır ve gündem maddeleri haricinde bir öneri verilmemiştir. Türk Ticaret Kanunu'nda yer alan önemli nitelikteki kararlar Genel Kurul'da pay sahiplerinin onayına

sunulmaktadır. Kurumsal Yönetim İlkeleri'nin yasal uyumu sağlandığında değişen kanunlarda yer alacak olan tüm önemli nitelikteki kararlar da Genel Kurul'da pay sahiplerinin onayına sunulacaktır. Genel Kurul tutanakları, [www.aksigorta.com.tr](http://www.aksigorta.com.tr) adresinde internetten yayımlanmaktadır.

#### **5. Oy Hakları ve Azınlık Hakları**

Esas Sözleşme'de imtiyazlı oy hakkı bulunmamaktadır. Esas Sözleşmede, mevcut ortaklık yüzdelerinde ve ortaklık yapısında birikimli oy hakkı tanınmasının Şirket'in uyumlu yönetim yapısını bozacağı düşüncesiyle bir düzenleme yapılmamıştır. Bu konu ilgili yasalarla düzenlenip azınlığın birikimli oy hakkını kötüye kullanımı engellendiğinde, konu Genel Kurul tarafından değerlendirilmeye alınacaktır.

#### **6. Kâr Dağıtım Politikası**

Şirketin kârına katılım konusunda herhangi bir imtiyaz bulunmamaktadır. Kâr dağıtım şekli ve dağıtılma zamanı Esas Sözleşmesinde 61. ve 63. maddelerde belirtilmiştir.

Kurumsal Yönetim İlkelerimize göre, Şirketimizin kâr dağıtım politikası, mevcut SPK kurallarına ve SPK'nın 27.01.2006 tarih 4/67 sayılı toplantısında temettü ve bedelsiz payların dağıtım esaslarına uygun olarak dağıtılması gereken zorunlu temettünün nakden ve/veya bedelsiz hisse senedi şeklinde verilmesi yönündedir. Şirketimizin kâr dağıtım politikası, dağıtılabilir kârın asgari %30'u oranında nakit temettü içerisindedir. Şirketimizin kâr dağıtım politikası, dağıtılabilir kârın asgari %30'u oranında nakit temettü dağıtmaktır. Temettü politikası, ulusal ve küresel ekonomik şartlara, gündemdeki projelere ve fonların durumuna göre Yönetim Kurulu tarafından her yıl gözden geçirilir.

Bu konuyla ilgili olarak yukarıda açıkladığımız kâr dağıtım politikası, Genel Kurul toplantısında ortakların bilgisine sunulmuştur.

#### **7. Payların Devri**

Halka açık olan hisse senetlerimizin (beyaz ciro ile) devri mümkündür, halka kapalı hisselerin devrinde ise Sermaye Piyasası Kanunu hükümleri uygulanır. Sigorta Şirketleri ve Reasürans Şirketlerinin Kuruluş ve Çalışma Esaslarına İlişkin Yönetmelik gereği; doğrudan veya dolaylı olarak bir sigorta şirketinin sermayesinin yüzde onunu, yüzde yirmisini, yüzde otuz üçünü veya yüzde ellisini bulacak ya da aşacak şekilde hisse edinimleri ile bir ortağa ait hisselerin söz konusu oranları bulması veya bu oranların altına düşmesi sonucunu doğuran hisse devirleri T.C. Başbakanlık Hazine Müsteşarlığı'nın iznine tabidir.

Şirket Esas Sözleşmesi'nde pay devrini kısıtlayan bir hüküm yer almamaktadır.

### **BÖLÜM II: KAMUYU AYDINLATMA VE ŞEFFAFLIK**

#### **8. Şirket Bilgilendirme Politikası**

SPK Kurumsal Yönetim İlkeleri kapsamında Şirketimizin Yönetim Kurulu tarafından onaylanan Bilgilendirme Politikası, internet sitemizde Yatırımcı İlişkileri bölümünde yer almaktadır. Bilgilendirme politikasının yürütülmesinden Genel Müdür Sayın Uğur GÜLEN ve Genel Müdür Yardımcısı Sayın Erkan Şahinler sorumludur

#### **9. Özel Durum Açıklamaları**

Şirketimiz, 2009 yılı içinde SPK düzenlemeleri uyarınca toplam 31 adet özel durum açıklamasında bulunmuştur. Yıl içinde SPK'ya yapılan özel durum açıklamalarının;

- 4 tanesinde bağımsız denetimden geçmemiş tahmini prim verisi,
- 3 tanesinde Genel Kurul toplantısı tarihi ilanı,
- 1 tanesinde Bağımsız dış denetçi seçimi hakkında,
- 3 tanesinde Şirketimizin temettü dağıtım kararı,
- 2 tanesinde Genel Müdür Yardımcısı atanması,
- 1 tanesinde Genel Müdür Yardımcısı değişikliği açıklanması,
- 2 tanesinde Şirketimizin Genel Kurul toplantısının sonuçları,
- 1 tanesinin fon hesaplarının dağıtımına konu olmayan karlar hesabına alınması hakkında,
- 1 tanesinin vazife taksimi hakkında,
- 3 tanesinde spin-off (bölünme) yöntemiyle yeniden yapılandırılması,
- 1 tanesinin konsolide mali tablo düzenleme yükümlülüğümüz hakkında,
- 1 tanesinin Genel müdür görev değişikliği hakkında,
- 1 tanesinin Genel müdür yardımcısının görevden ayrılması hakkında,
- 1 tanesinin bilgilendirme yönetmeliğinin internet sayfamızdan kamuya duyurulması hakkında,
- 1 tanesinde esas sözleşme değişikliği hakkında,
- 1 tanesinin KAP'a yüklenen bilgilerin düzeltilmesi hakkında,

- 1 tanesinin Denetim başkanının istifası hakkında,
- 1 tanesinin denetim başkanının atanması hakkında,
- 1 tanesinin spin-off işlemlerinin SPK'dan izin alınması hakkında,
- 1 tanesinin Yönetim Kurulu Başkan ve Başkan Vekilinin ayrılması ve yerlerine yenilerinin atanması hakkında yapılmıştır. Söz konusu açıklamalar zamanında yapılmış olup SPK veya İMKB tarafından yaptırım uygulanmamıştır.

#### **10. Şirket İnternet Sitesi ve İçeriği**

Şirketimizin internet sitesi bulunmaktadır ve adresi aşağıdaki gibidir.

[www.aksigorta.com.tr](http://www.aksigorta.com.tr)

SPK Kurumsal Yönetim İlkeleri II. Bölüm madde 1.11.5'te sayılan bilgiler internet sitemizdeki "Yatırımcı İlişkileri" başlığı altında yer almaktadır. Bu başlık altında açıklanan konulardan;

- Son durum itibarıyla ortaklık yapısına, "Ortaklık Yapısı" başlığı altında,
- İmtiyazlı paylar hakkında detaylı bilgiye, "İmtiyazlı Paylar" başlığı altında,
- Son durum itibarıyla yönetim yapısına, "Yönetim Kurulu" başlığı altında,
- Esas sözleşmenin son haline, "Ana Sözleşme" başlığı altında,
- Ticaret sicil bilgilerine, "Ticaret Sicil Bilgileri" başlığı altında,
- Periyodik mali tablo ve raporlara, "Finansal Bilgiler" başlığı altında,
- Yıllık faaliyet raporlarına, "Faaliyet Raporları" başlığı altında,
- Genel Kurul Toplantılarının gündemlerine "Genel Kurul Toplantı Gündemi" başlığı altında,
- Katılanlar cetveli ve toplantı tutanaklarına "Son 2 yıl Genel Kurul Toplantıları" başlığı altında,
- Vekâleten oy kullanma formuna "Vekâleten Oy Kullanma Formu" başlığı altında,
- Özel durum açıklamalarına, "Özel Durum Açıklamaları" başlığı altında,
- Şirkete ulaşan bilgi talepleri ve sıkça sorulan sorular ile bunlara verilen cevaplara "Sıkça Sorulan Sorular" başlığı altında,
- Bunlara ek olarak pay sahipleri ve kurumsal yatırımcılar ile ilişkilerde başvurulacak iletişim noktalarına "İletişim" başlığı altında yer verilmiştir.

#### **11. Gerçek Kişi Nihai Hâkim Pay Sahibi/Sahiplerinin Açıklanması**

Şirketimizin gerçek kişi nihai hâkim pay sahibi bulunmamaktadır.

Şirket ortaklık yapısı yıllık faaliyet raporlarında ve internet sitesinde yayınlanmaktadır.

#### **12. İçeriden Bilgi Öğrenebilecek Durumda Olan Kişilerin Kamuya Duyurulması**

SPK Özel Durumların Kamuya Açıklanmasına İlişkin Esaslar Tebliği'nin (No 54) 16. maddesi uyarınca Şirket'in içsel bilgilerine erişimi olanların listesi düzenlenmekte ve takip edilmektedir. İçeriden bilgi öğrenebilecek durumda olan kişilerin listesi açıklanmamaktadır. Bu konuda olabilecek Yönetim Kurulu Üyeleri, Denetçiler ve üst düzey yöneticiler faaliyet raporlarında ve internet sitesinde yer almaktadır.

### **BÖLÜM III: MENFAAT SAHİPLERİ**

#### **13. Menfaat Sahiplerinin Bilgilendirilmesi**

Şirket çalışanları, uzmanlık alanlarında ve genel ilgili oldukları konularda yapılan toplantılar, düzenlenen seminerler ve eğitimler, portal uygulaması ve internet kanalıyla gönderilen bilgiler vasıtası ile bilgilendirilmektedir.

Dağıtım kanallarımız ise, Şirket uygulamaları ve prosedürleri hakkında, Şirketimiz web sitesi [www.aksigorta.com.tr](http://www.aksigorta.com.tr) "Acentelerimize Özel" sayfasında yayımlanan sirkülerler marifetiyle yapılan duyuruların yanı sıra, tertip edilen geleneksel ve bölgesel acenteler toplantıları, ön ve teknik eğitimler ve elektronik posta yolu ile periyodik olarak bilgilendirilmektedir.

#### **14. Menfaat Sahiplerinin Yönetime Katılımı**

Çalışanların yönetime katılımı, periyodik toplantılar vasıtası ile sağlanmaktadır. Aylık icra toplantısına, bölge ve birimlerden yöneticiler katılmaktadır. Birimlerde yapılan toplantılar icra toplantılarını destekleyici yönde olmaktadır. Ayrıca, bilgi paylaşım toplantıları ile gruplar halinde tüm çalışanlara uygulamalar, politika ve hedefler hakkında bilgiler aktarılarak, çalışanların görüşleri alınmakta, Şirket'in etkin yönetimini temin için gerekli katılım ve katkıları sağlanmaktadır.

Çalışanlarla, yıllık performans değerlendirme toplantıları yapılmaktadır. Toplantılarda, çalışanlara performansları hakkında geribildirim verilmekte, çalışanların görüş ve beklentilerini ifade etmeleri sağlanmaktadır.

Bölgesel acenteler toplantıları ile sigortacılık sektöründe yaşanan gelişmeler ve değişen rekabet ortamı acentelerle paylaşılmaktadır. Bu toplantılarda gerçekleştirilen Serbest Kürsü uygulamalarında; yerel ve merkezi yönetim birimleri ile bir

araya gelen acenteler, güncel sorunlarını dile getirmektedir. Aksigorta, bu sayede mevcut politikalarla ilgili geri bildirim almakta ve şirket stratejilerini oluşturmada acentelerin görüşlerini göz önünde bulundurmaktadır.

#### **15. İnsan Kaynakları Politikası**

Şirket insan kaynakları politikaları, vizyon, misyon ve Şirket değerleri doğrultusunda yönetilmektedir. Şirket hedeflerine ulaşılması için, şirket stratejilerine uygun organizasyonel planlama, Şirket değerlerini bilen ve bu değerlere uygun davranmayı bir yaşam biçimi haline getirmiş elemanlarla çalışılması temeldir.

Şirket; içeriden terfi, hedef bazlı etkin performans yönetimi, uzun vadeli gelişim ihtiyaçlarını karşılayan gelişim aktiviteleri ve sosyal kulüpler ve etkinlikler ile çalışanların motivasyonunu ve verimini arttırmayı hedeflemektedir.

Vizyon, misyon ve değerler doğrultusunda, çalışanlardan beklenen davranış özellikleri "Yetkinlikler Kataloğu" adı altında Şirket çalışanlarına duyurulmuştur. Hedefler gibi, yetkinlikler de yıllık performans değerlendirmesinin bir parçasıdır. 360 derece değerlendirme, davranış bazlı mülakatlar ve geliştirme ve değerlendirme merkezi uygulamaları ile çalışanların güçlü yönleri ve gelişim alanları belirlenmekte, şirket gelişim programları bu doğrultuda hazırlanmaktadır.

Çalışanlar ile ilişkileri yürütmek, yöneticilerin ana sorumlulukları arasındadır. Yöneticiler, kendilerine bağlı elemanların sorunları ile yakından ilgilenmekte, gelişim olanaklarını takip etmektedirler. Tüm yöneticilerin kapıları, her zaman çalışanlara açıktır.

Adil çalışma ortamının oluşturulması ve sürdürülmesi Şirketimizin temel etik değerleri arasında yer almaktadır. 2009 yılı içinde ve öncesinde çalışanlardan ayrımcılık konusunda gelen bir şikâyet olmamıştır.

#### **16. Müşteri ve Tedarikçilerle İlişkiler hakkında Bilgiler**

Müşteri memnuniyetini ön planda tutarak; vizyon, misyon ve değerlerimiz doğrultusunda, acentelerimiz, çalışanlarımız ve tedarikçilerimizle birlikte, sektörde güçlü, saygın ve güvenilir bir şirket olarak kaliteli hizmet sunmayı kalite politikası olarak benimseyen Şirketimiz, ISO 9001:1994 standardını model alarak kalite güvence sistemini kurmuş ve 1998 yılında BVQ'dan (Bureau Veritas Quality International) BS EN 9001:1994 Kalite Standardı Belgesi'ni almıştır. 12 Temmuz 2001 tarihinde, ISO 9001:2000 kalite yönetim standardına uyum sağlayacak şekilde kalite belgesi yenileyen Şirketimiz, müşterilerine kaliteli hizmet vermeye devam etmektedir.

Müşteri odaklı hizmet anlayışıyla, 2002 yılında devreye giren Aksigorta Hizmet Merkezi, 7 gün 24 saat Türkiye çapında hizmet vermeye devam etmektedir.

Aksigorta Hizmet Merkezi, müşterilerin sigortacılık ve acil durumlarda önemli başvuru noktası durumundadır. Hasar süreci Aksigorta Hizmet Merkezi'nden başlamakta ve Aksigorta Hizmet Merkezi, yapılan dış aramalarla tüm hasar süreci boyunca müşterilerimizin yanında yer almaktadır. Aksigorta Hizmet Merkezi'nden verilen hizmetler internet sitemizde de verilmekte, müşterilerimiz kesintisiz olarak hasar dosyaları ve poliçeler ile ilgili bilgilere ulaşabilmektedirler. Müşterilerin verdiğimiz hizmetlerle ilgili şikâyetleri, özel bir yazılım ile tüm dağıtım kanallarımız tarafından kayıt altına alınmakta, çözüm süreleri ve müşteri memnuniyeti izlenmektedir. Müşterilerin hizmetlerimizden memnuniyeti Aksigorta Hizmet Merkezi'nden yapılan dış aramalarla düzenli olarak ölçülmekte ve izlenmektedir.

Şirketimiz, müşterilerinin şikâyet ve taleplerini karşılamak; kalite standartlarını daha da ileri seviyelere ulaştırarak hem daha iyi hizmet sunmak hem de sektörde fark yaratmak için oluşturduğu "Müşteri İlişkileri Politikası" doğrultusunda "ISO 10002:2004 Müşteri Memnuniyeti ve Kuruluşlarda Şikâyetlerin Ele Alınması" kalite belgesini 2009 yılında almıştır. Müşteri İlişkileri Politikamızın temel taşları şunlardır:

**Şeffaflık:** Aksigorta ailesi üyeleri; şikâyet, talep ve sorularını; doğru, eksiksiz, anlaşılabilir ve kolay bir şekilde istedikleri an ulaştırabilmektedir. Tüm iletişim kanallarımız sizlere açıktır.

**Erişilebilirlik:** Aksigorta ailesi üyeleri; şikâyet, talep ve soruları için 7 gün 24 saat, 444 27 27 numaralı Hizmet Merkezi ve diğer tüm erişim kanallarımızdan bizlere ulaşabilirler.

**Cevap verilebilirlik:** Aksigorta ailesi üyeleri; şikâyet, talep ve sorularına "Aksigorta Hizmet Merkezi" ayrıcalığıyla en kısa sürede cevap bulabilmektedirler.

**Objektiflik:** Aksigorta ailesi üyelerinin herhangi bir konu hakkında başvurdukları şikâyet, talep ve soruları ön yargısız ve adil bir şekilde değerlendirilmektedir.

**Ücret:** Aksigorta ailesi üyelerinin herhangi bir konu hakkında başvurdukları şikâyet, talep ve soruları; değerlendirilip çözümlenirken herhangi bir ücret talep edilmemektedir.

**Gizlilik:** Aksigorta'nın kuruluşundan bugüne kişisel verilerin korunması son derece önemlidir. Bu nedenle bize emanet ettiğiniz kişisel verileriniz her zaman gizli tutulmaktadır.

**Müşteri Odaklılık:** Her zaman en iyisini hak eden Aksigorta ailesi üyelerine; etkin, gerçekçi ve uygulanabilir çözümler sunulmakta, ihtiyaçları karşılanmakta ve hakları her zaman korunmaktadır.

**Hesap Verilebilirlik:** Aksigorta ailesi üyelerinin şikâyet, talep ve soruları; kayıt altına alınarak, sizlere daha iyi hizmet verebilmek amacıyla kararlarımız gerekçeleriyle açıklanır.

**Sürekli İyileştirme:** Sektörün en güçlü şirketlerinden biri olan Aksigorta, aile üyelerinin daha iyi hizmet alabilmesi ve doğru yönlenebilmeleri için, sunulan tüm sigortacılık hizmetlerinde sürekli iyileştirmeler yaparak, yatırımlarına ara vermeden devam etmektedir.

**Hızlı ve Etkin Çözüm:** Aksigorta; aile üyelerine ihtiyaçları doğrultusunda hızlı ve etkin çözümler üretebilmek için sektöre yenilikler getirmektedir.

**Profesyonellik:** Aksigorta, aile üyelerine; uzman şikâyet çözüm kadrosu ile en iyi hizmeti sunmaktadır.

## **BÖLÜM IV: YÖNETİM KURULU**

### **17. Yönetim Kurulu'nun Yapısı, Oluşumu ve Bağımsız Üyeler**

Şirketimizin Yönetim Kurulu, üye ayrımı ile şöyledir:

Ahmet Cemal DÖRDÜNCÜ, Yönetim Kurulu Başkanı

Hakan Akbaş, Yönetim Kurulu Başkan Vekili

Turgay Özbek, Yönetim Kurulu Üyesi

Tamer Saka, Yönetim Kurulu Üyesi

Zafer KURTUL, Yönetim Kurulu Üyesi

Uğur GÜLEN, Yönetim Kurulu Üyesi ve Genel Müdür

Yönetim Kurulu Üyelerimize, Genel Kurul kararı ile Türk Ticaret Kanunu'nun 334. ve 335. Maddeleri doğrultusunda işlem yapma hakkı tanınmıştır.

### **18. Yönetim Kurulu Üyeleri'nin Nitelikleri**

Şirketimiz Yönetim Kurulu Üyeleri'nde olması gereken özellikler, SPK Kurumsal Yönetim İlkeleri'nde yer alan ilgili maddeler ile örtüşmektedir. Yönetim Kurulu Üyeleri'nde aranacak asgari niteliklere Esas Sözleşme'de yer verilmemiştir. Ancak, 5684 sayılı Sigortacılık Kanunu, Yönetim Kurulu Üyeleri'nin vasıflarını tayin etmektedir.

### **19. Şirket'in Vizyon ve Misyonu ile Stratejik Hedefleri**

#### **Vizyonumuz**

Yaşamı daha güvenceli kılmak

#### **Misyonumuz**

Toplumda sigorta bilincini arttıran, çoklu dağıtım kanalı, ürün çeşitliliği, kaliteli ve yaygın hizmet ağı ile mevcut ve potansiyel müşterilerin ilk tercih ettiği, en kolay ulaşılabilen, en beğenilen ve paydaşlarına değer yaratan sigorta şirketi olmak.

#### **Değerlerimiz**

- Öncülük
- Müşteri Odaklılık
- Şeffaflık
- Etik Olmak
- Sürdürülebilirlik

## **20. Risk Yönetim ve İç Kontrol Mekanizması**

5684 sayılı sigortacılık kanununun 4 üncü maddesi uyarınca yayımlanan Sigorta ve Reasürans ile Emeklilik Şirketlerinin İç Sistemlerine İlişkin Yönetmelik'in 4. maddesi gereğince sigorta şirketleri, maruz kaldıkları risklerin izlenmesi ve kontrolünün sağlanması amacıyla, faaliyetlerinin kapsamı ve yapısıyla uyumlu ve değişen koşullara uygun, tüm bölge müdürlükleri ve birimleri ile yürürlüğe konulan düzenlemelerde öngörülen usul ve esaslar çerçevesinde yeterli ve etkin iç sistemler kurmak, işletmek ve geliştirmekle yükümlüdürler. Söz konusu yönetmelikte adı geçen iç sistemler tanımı içinde Risk Yönetim Sistemi ve İç Kontrol Sistemi yer almaktadır.

Sigortacılığın doğasında var olan ve Şirketimizin kurulduğu günden bugüne mevcut olan Risk Yönetimi ve İç Kontrol sistemleri Yönetim Kurulu tarafından alınan karar ile 2008 yılında tanımlanmıştır. Yönetim Kurulu'nun birer üyesi, Risk Yönetimi ve İç Kontrol sistemlerinden sorumlu üye olarak görevlendirilmiştir.

Şirketimizde, Risk Yönetimi ve Aktüerya departmanı, risk yönetimi ve iç kontrol sistemlerinin koordinasyonundan sorumlu olup faaliyetlerini iki ayda bir Genel Müdür'e raporlamaktadır.

## **21. Yönetim Kurulu Üyeleri ile Yöneticilerin Yetki ve Sorumlulukları**

Şirketimiz Yönetim Kurulu'nun yönetim hakkı ve temsil yetkileri Esas Sözleşme'de tanımlanmıştır. Yöneticilerin yetki ve sorumluluklarına ise Şirket Esas Sözleşmesi'nde yer verilmemiştir. Ancak, söz konusu yetki ve sorumluluklar Şirket Yönetim Kurulu tarafından belirlenmiştir.

## **22. Yönetim Kurulu'nun Faaliyet Esasları**

Şirketimiz Yönetim Kurulu, 2009 yılı içinde Türk Ticaret Kanunu ve Esas Sözleşme hükümleri paralelinde yazılı onay alınmak sureti ile toplam 95 toplantı yapmıştır. Şirket Yönetim Kurulu Toplantıları'nın gündemi Şirket Yönetim Kurulu Başkanı'nın mevcut Yönetim Kurulu Üyeleri ile görüşmesi sonucu oluşturulmaktadır. Tespit edilen gündem ve gündemde yer alan konuların içerikleri Yönetim Kurulu Üyeleri'ne gerekli inceleme ve çalışmaları yapmalarını teminen Genel Müdür tarafından 1 hafta önceden dosya halinde yazılı olarak iletilmektedir. 2009 yılında yapılan toplantılarda Yönetim Kurulu Üyeleri tarafından alınan kararlar aleyhinde farklı görüş açıklanmamıştır.

SPK Kurumsal Yönetim İlkeleri IV. bölüm 2.17.4. maddesinde yer alan konular karara bağlanırken, Yönetim Kurulu Toplantıları'na mazereti olmayan üyelerin fiili katılımı sağlanmıştır. Bu konularda Yönetim Kurulu Üyeleri'nin soruları olmadığı için zapta geçirilmemiştir. Yönetim Kurulu Üyeleri'ne söz konusu kararlarla ilgili ağırlıklı olarak oy hakkı ve/veya veto hakkı tanınmamıştır.

## **23. Şirketle Muamele Yapma ve Rekabet Yasağı**

Şirket Yönetim Kurulu Üyeleri, dönem içinde Şirketle işlem yapmamıştır.

## **24. Etik Kurallar**

Şirketimizde, iş etiği kuralları oluşturulmuş ve yayınlanmıştır. Çalışanlarımız ilk işe başladıklarında iş etiği kuralları ile ilgili bilgilendirilmekte, her yıl düzenli olarak iş etiği tazeleme eğitimleri yapılmaktadır. Şirket bünyesinde görevli bir Etik Kural Danışmanı vardır ve tüm paydaşlarımız etik kurallar ile ilgili öneri, şikayet ve soruları için kendisine başvurabilmektedirler. Sabancı Holding ve iştiraklerine yönelik iş etiği kuralları, Holding internet sayfasında kamuya açıklanmıştır.

## **25. Yönetim Kurulu'nda Oluşturulan Komitelerin Sayı, Yapı ve Bağımsızlığı**

Şirketimizde, Yönetim Kurulu'na bağlı olarak Denetimden Sorumlu Komite, İç Kontrol Komitesi ve Risk Yönetimi Komitesi mevcuttur.

Her üç komitede de Yönetim Kurulu'ndan iki üye görevlendirilmiş olup; Denetimden Sorumlu Komite'de iki, diğer iki komitenin her birinde ise icrada görevli olmayan bir Yönetim Kurulu Üyesi bulunmaktadır.

## **26. Yönetim Kurulu'na Sağlanan Mali Haklar**

Yönetim Kurulu'nun tabi üyesi olan Genel Müdür'e; Yönetim Kurulu tarafından Şirket ücret politikasına paralel, yıllık olarak belirlenen yılda 12 maaş ve dört ikramiye ödenmektedir. Söz konusu hakların belirlenmesinde Şirket sonuçları ile performans değerlendirme yöntemi göz önüne alınmaktadır. Genel Kurul, Yönetim Kurulu'nun diğer üyelerine ödenen huzur hakkını belirlemektedir. Yönetim Kurulu üyelerine, Şirket tarafından başka bir mali hak sağlanmamıştır.

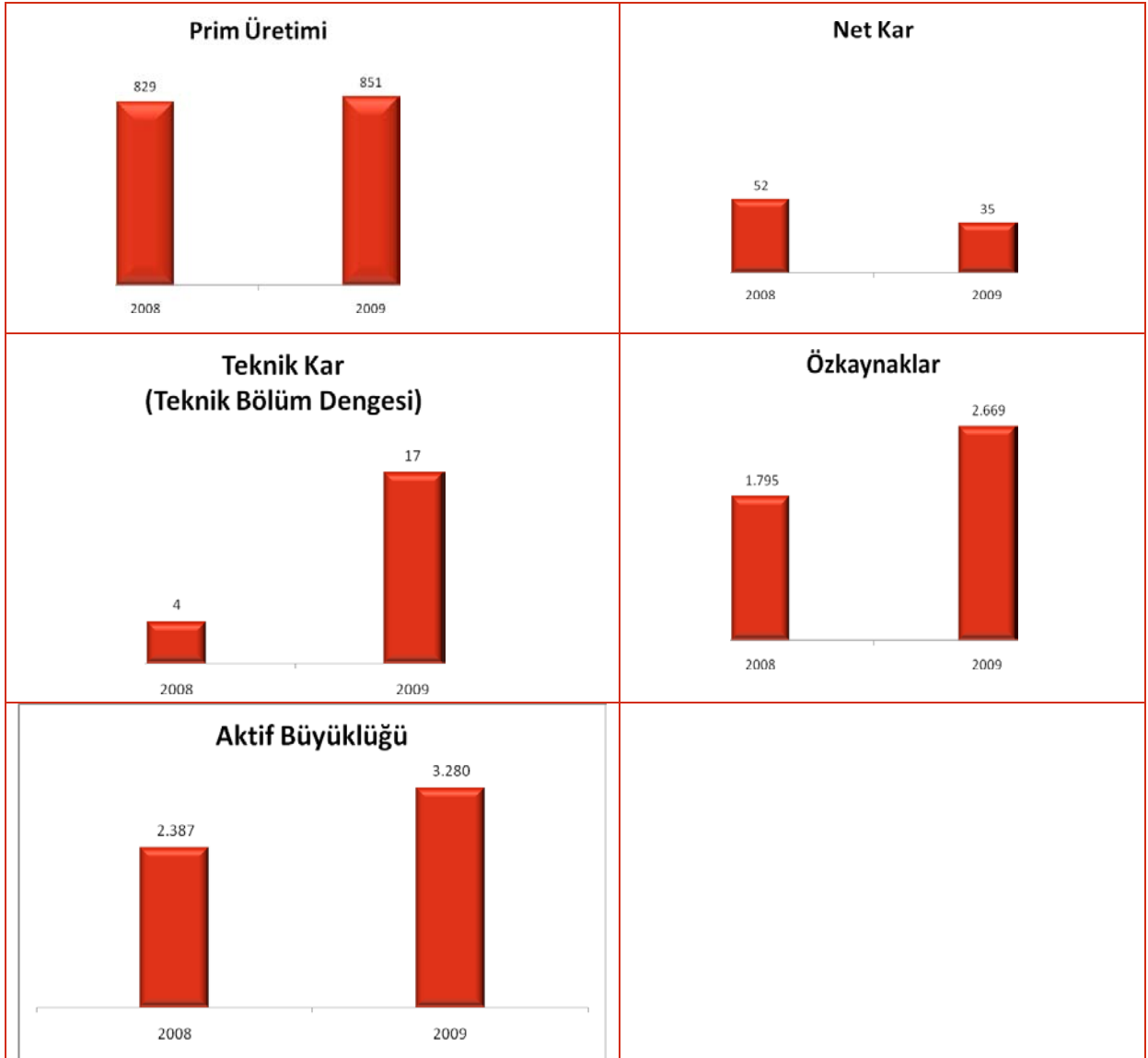
## FINANSAL BİLGİLER VE RİSK YÖNETİMİ

### MALİ DURUM, KÂRLILIK VE TAZMİNAT ÖDEME GÜCÜ

Aksigorta, 2009 yılı sonunda, 2,7 milyar TL'lik özsermayesi ve güçlü mali yapısıyla Türk sigorta sektörünün lider şirketidir.

Sürdürülebilir kârlılığa odaklı büyümesini devam ettiren Aksigorta, 851 milyon TL'lik prim üretimi ve 35 milyon TL'lik net kâr rakamlarıyla sektörün ön sıralarında yer almaktadır.

### FINANSAL GÖSTERGELER (MİLYON TL)



## FINANSAL ORANLAR

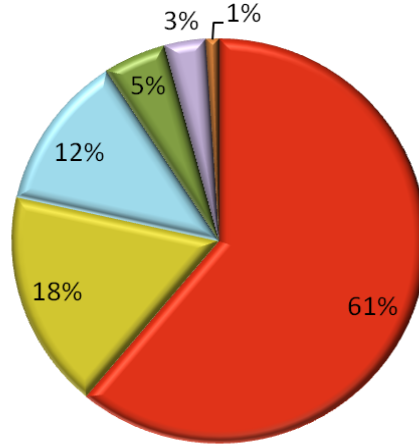


Büyüme, kârlılık, şirket değeri ve müşteri memnuniyeti gibi ana performans kriterlerinde sektördeki lider konumunu devam ettiren Aksigorta, hem sigortacılık işinden hem de finansal yatırımlardan kâr yaratmak konusunda sektörün en yetkin şirketidir.

Şirket'in 2009 yılı prim üretimi %2,6'lık artış ile 829 milyon TL'den 851 milyon TL'ye ulaşmıştır. Branşlara göre prim dağılımı son iki yılda aşağıdaki gibi gerçekleşmiştir:

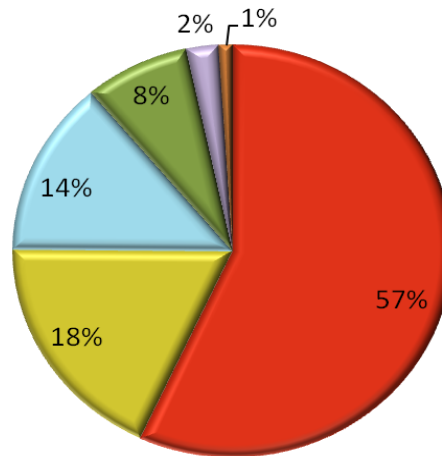
Yazılan Primler			Toplamdaki Pay (%)	
2008	2009	Değişim	2008	2009
506.043	484.183	-% 4,3	61,0	56,9
144.220	154.950	% 7,4	17,4	18,2
102.592	117.131	% 14,2	12,4	13,8
40.471	65.605	% 62,1	4,9	7,7
26.900	20.461	-% 23,9	3,2	2,4
8.349	8.428	% 0,9	1,0	1,0
630	413	-% 34,5	0,1	0,0
<b>829.205</b>	<b>851.171</b>	<b>% 2,6</b>	<b>100,0</b>	<b>100,0</b>

2008 Prim Portföy Dağılımı (%)



■ Kaza ■ Yangın ■ Sağlık ■ Mühendislik ■ Nakliyat ■ Tarım

2009 Prim Portföy Dağılımı (%)

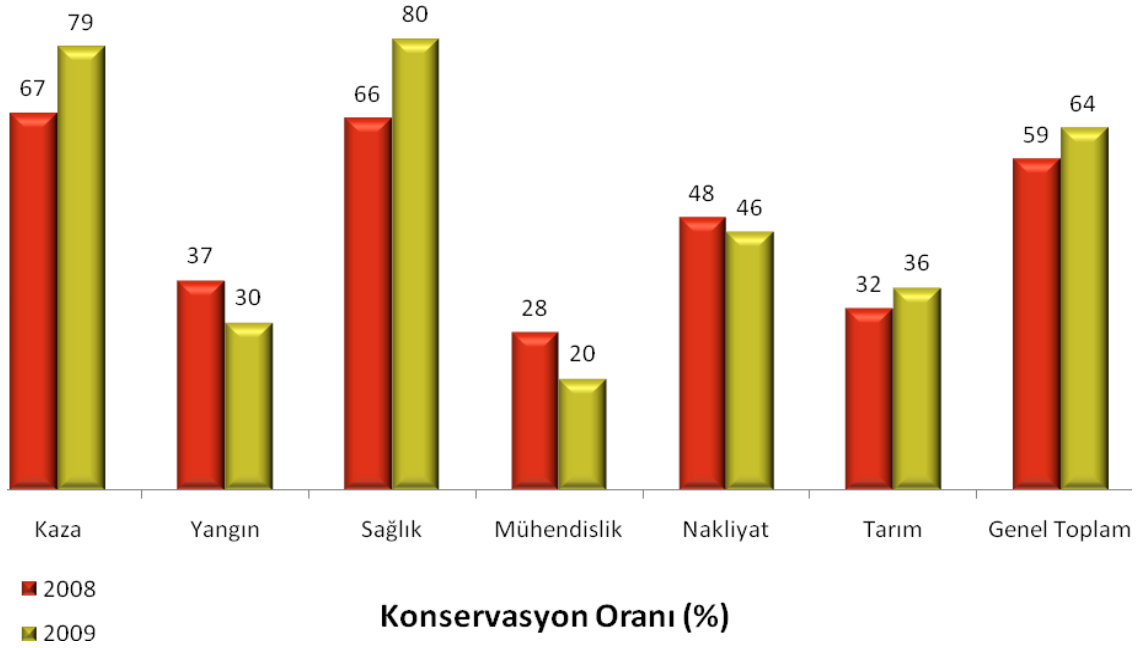


■ Kaza ■ Yangın ■ Sağlık ■ Mühendislik ■ Nakliyat ■ Tarım

2009 yılı sonunda üretilen primlerin %36'lık kısmı, trete ve ihtiyari reasürans anlaşmaları çerçevesinde devredilmiş, %64'lük kısmı olan 548 milyon TL'lik prim şirket konservasyonunda tutulmuştur.

Aksigorta'nın son iki yılda branşlar itibarıyla ürettiği primden şirket konservasyonuna düşen kısım ve konservasyon oranları aşağıda sunulmuştur.

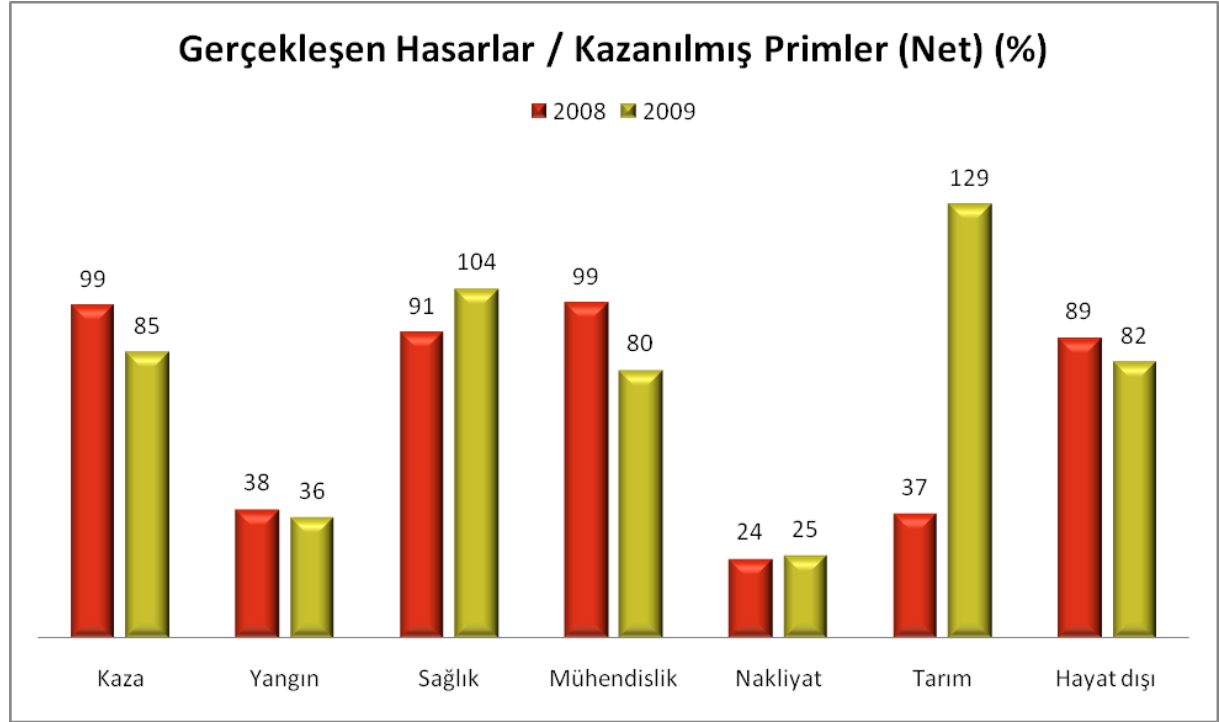
(Bin TL)	Konservasyon Primi		Konservasyon Oranı %	
	2008	2009	2008	2009
Kaza	339.160	381.835	67	79
Yangın	53.613	46.125	37	30
Sağlık	67.777	94.045	66	80
Mühendislik	11.299	12.948	28	20
Nakliyat	13.016	9.380	48	46
Tarım	2.688	3.031	32	36
Hayat	461	298	73	72
<b>Genel Toplam</b>	<b>488.014</b>	<b>547.662</b>	<b>59</b>	<b>64</b>



2009 yılı sonunda Aksigorta'nın hayat dışı kazanılmış primlerden kendi üzerinde tuttuğu kısım 541 milyon TL'dir. Buna karşılık hayat dışı gerçekleşen hasarlardan Şirket'in payına düşen kısım 445 milyon TL olmuştur.

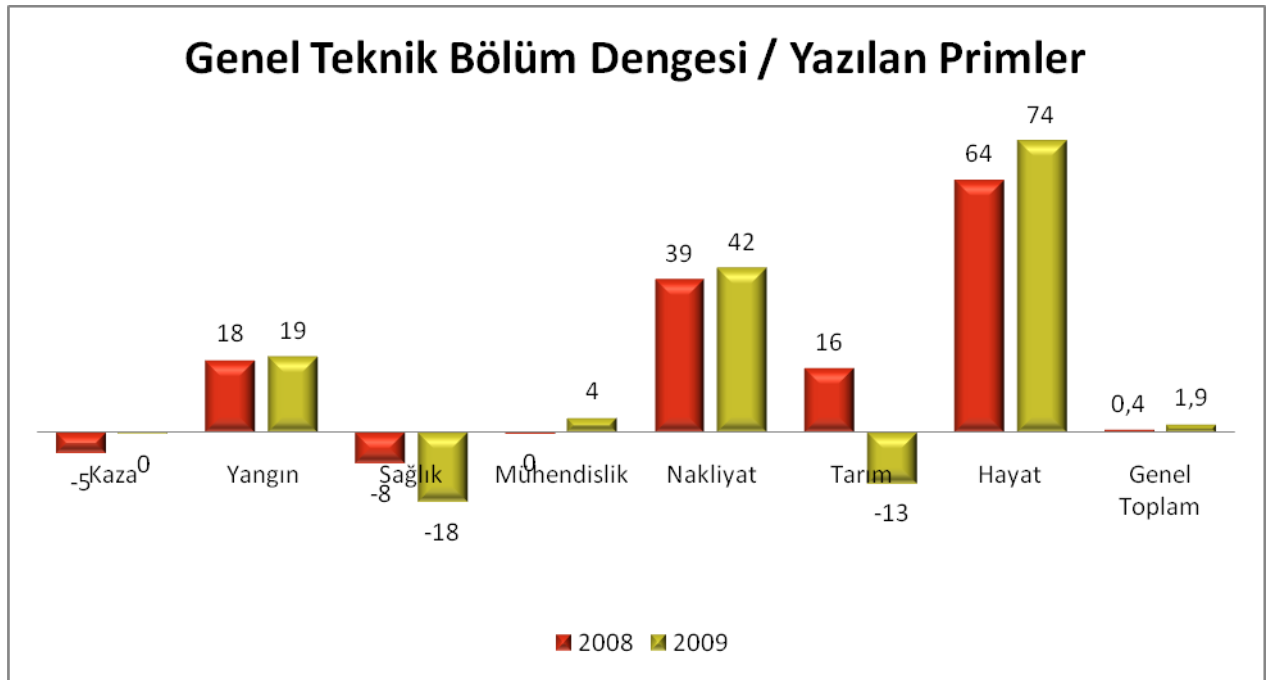
Yılı sonu hayat dışı gerçekleşen hasarlar / kazanılmış primler (net) oranı %82 olmuştur. Aksigorta'nın son iki yıllık; hayat dışı branşlar itibarıyla hasar ve prim oranları aşağıdaki gibidir:

(Bin TL)	Gerçekleşen Hasar (Net)		Kazanılmış Primler (Net)		Gerçekleşen Hasar / Kazanılmış Primler (Net) (%)	
	2008	2009	2008	2009	2008	2009
	Kaza	300.876	325.479	304.590	383.300	99
Yangın	16.650	17.969	43.552	49.942	38	36
Sağlık	52.174	85.159	57.571	82.168	91	104
Mühendislik	10.256	11.137	10.316	14.007	99	80
Nakliyat	3.072	2.402	13.006	9.774	24	25
Tarım	1.092	2.813	2.944	2.186	37	129
<b>Hayat Dışı Toplam</b>	<b>384.120</b>	<b>444.959</b>	<b>431.979</b>	<b>541.377</b>	<b>89</b>	<b>82</b>



Aksigorta'nın 2009 yılsonu genel teknik bölüm dengesi 17 milyon TL olarak gerçekleşmiştir. Genel teknik bölüm dengesinin branşlara göre son iki yıllık dağılımı şöyledir:

(Bin TL)	Genel Teknik Bölüm Dengesi		Genel Teknik Bölüm Dengesi / Yazılan Primler (%)	
	2008	2009	2008	2009
Kaza	-26.556	-1.992	-5	0
Yangın	26.347	29.503	18	19
Sağlık	-8.207	-21.007	-8	-18
Mühendislik	-128	2.333	0	4
Nakliyat	10.421	8.530	39	42
Tarım	1.346	-1.106	16	-13
Hayat	404	306	64	74
<b>Genel Toplam</b>	<b>3.627</b>	<b>16.567</b>	<b>0,4</b>	<b>1,9</b>



Aksigorta, 2009 yılında, sigortacılık faaliyetleri sonucunda elde ettiği gelirlerin dışında 107 milyon TL yatırım geliri elde etmiş olup yatırım gelirlerinin son iki yıl dağılımı aşağıdaki gibi gerçekleşmiştir:

(Bin TL)	Yatırım Gelirleri		
	2008	2009	Değişim
Kambiyo Kârları	70.049	13.894	-% 80,2
İştiraklerden Gelirler	56.533	22.067	-% 61,0
Finansal Yatırımlardan Elde Edilen Gelirler	53.605	70.236	% 31,0
Arazi, Arsa ile Binalardan Elde Edilen Gelirler	343	217	-% 36,8
Diğer Gelirler	101	88	-% 12,1
<b>Yatırım Gelirleri Toplamı</b>	<b>180.631</b>	<b>106.502</b>	<b>-% 41,0</b>

Bütün bu teknik ve mali veriler sonucunda Aksigorta'nın vergi öncesi dönem kârı 35 milyon TL, vergi ve diğer yasal yükümlülük karşılıkları düşüldükten sonraki dönem net kârı 35 milyon TL olarak gerçekleşmiştir.

Şirket'in 2009 yılı sonu itibarıyla özsermayesi 2.669 milyon TL olup son iki yıllık özsermaye dağılımı aşağıdaki gibidir:

(Milyon TL)	Özsermaye Dağılımı		
	2008	2009	Değişim
Ödenmiş Sermaye	434	434	% 0,1
Nominal Sermaye	306	306	% 0,0
Sermaye Düzeltmesi Farkları	128	128	% 0,3
Sermaye ve Kâr Yedekleri	1.312	2.200	% 67,7
Geçmiş Yıllar Kârları	-3	0	-% 100,0
Dönem Net Kârı	52	35	-% 32,7
<b>Özsermaye Toplamı</b>	<b>1.795</b>	<b>2.669</b>	<b>% 48,7</b>

Aksigorta'nın 2009 yılı sonunda başlıca yatırımlarının toplamı 287 milyon TL gerçekleşmiş olup, Şirket yatırımlarının iki yıllık dağılımı aşağıdaki gibidir:

(Bin TL)	Yatırımlar		
	2008	2009 (*)	Değişim
Finansal Varlıklar ile Riskli Sigortalılara Ait Finansal Yatırımlar	1.115.587	210.524	-% 81,1
İştirakler	577.102	30.117	-% 94,8
Gayrimenkuller	47.131	46.119	-% 2,1
<b>Yatırımlar Toplamı</b>	<b>1.739.820</b>	<b>286.760</b>	<b>-% 83,5</b>

(\*) Önceki dönemde finansal varlıklar ile riskli sigortalılara ait finansal yatırımlar portföyünde yer alan Akbank, T.A.Ş. ve iştirakler portföyünde yer alan AvivaSA Emeklilik ve Hayat A.Ş., bilanço sonrası gerçekleşen kısmi bölünme nedeniyle cari dönemde diğer cari varlıklar hesabı altında sınıflandırılmıştır.

Aksigorta'nın, 2009 yılı sonu mali tablolarında yer alan toplam 2.304 milyon TL tutarındaki iştirake ait ortaklık payları ve kayıtlı deęerleri ařaęıdaki gibidir:

<b>İřtirakler</b>	<b>Pay</b>	<b>2009 Yılsonu Deęeri (Bin TL)</b>
Akbank	%6,07	1.720.372
Avivasa	%49,83	548.222
Merter BV	%25,00	30.117
Tursa	%2,57	3.500
Yünsa	%1,49	540
Tarsim	%4,35	131
Ak Yatırım Menkul Deęerler	%0,02	13
Ak Finansal Kiralama	%0,01	3
Dönkasan	%0,02	1

**5 YILLIK ÖZET FİNANSAL GÖSTERGELER**

<b>FİNANSAL GÖSTERGELER (MİLYON TL)</b>	<b>2005</b>	<b>2006</b>	<b>2007</b>	<b>2008</b>	<b>2009</b>
Prim Üretimi	516	669	794	829	851
Ödenen Hasarlar	340	446	488	516	618
Teknik Kâr (Teknik Bölüm Dengesi)	29	21	13	4	17
Vergi Öncesi Kâr	84	79	127	55	35
Net Kâr	72	74	114	52	35
Sermaye	153	339	434	434	434
Özkaynaklar	1.765	1.772	2.639	1.795	2.669
Aktif Büyüklüğü	2.034	2.100	3.051	2.387	3.280
<b>SERMAYE YETERLİLİĞİNE İLİŞKİN ORANLAR</b>					
Yazılan Primler / Özkaynaklar	%29,2	%37,8	%30,1	%46,2	%31,9
Özkaynaklar / Aktif Toplamı	%86,8	%84,4	%86,5	%75,2	%81,4
Özkaynaklar / Teknik Karşılıklar (Net)	%944,7	%704,8	%862,1	%417,1	%547,1
<b>FAALİYET ORANLARI (Hayat Dışı)</b>					
Konservasyon Oranı	%45,6	%52,3	%58,1	%58,8	%64,3
Ödenen Hasarlar / Toplam Hasarlar (Ödenen + Muallak)	%72,9	%70,1	%71,9	%62,8	%65,5
Hasar Prim Oranı (Net)	%71,4	%72,7	%73,3	%88,9	%82,2
Bileşik Oran (Net)	%92,3	%97,3	%101,6	%112,9	%106,5
<b>KÂRLILIK ORANLARI</b>					
Teknik Kâr (Teknik Bölüm Dengesi) / Yazılan Primler	%5,6	%3,1	%1,6	%0,4	%1,9
Vergi Öncesi Kâr / Yazılan Primler	%16,3	%11,8	%15,9	%6,6	%4,1
Net Kâr / Yazılan Primler	%14,0	%11,1	%14,4	%6,3	%4,1
Net Kâr / Özkaynaklar	%4,1	%4,2	%4,3	%2,9	%1,3

## RISK YÖNETİMİ

Faaliyetlerimizle ilgili, istenmeyen ve beklenmedik olayların olası etkilerini kabul edilebilir seviyeye indirmek için Şirketimiz bünyesinde Risk Yönetimi Sistemi kurulmuştur. Risk Yönetim Sistemimizin amacı; Şirketimizin gelecekteki nakit akımlarının ihtiva ettiği risk ve getiri yapısını, buna bağlı olarak faaliyetlerin niteliğini ve düzeyini izlemeye, kontrol altında tutmaya ve gerektiğinde değiştirmeye yönelik olarak belirlenen politikalar, uygulama usulleri ve limitler vasıtasıyla, maruz kalınan risklerin tanımlanmasını, ölçülmesini, izlenmesini ve kontrol edilmesini sağlamaktır.

Yönetim Kurulu, Risk Yönetim Sistemi'nin politikalarını ve genel çerçevesini belirlemiştir. Şirket'in risk yönetimi, Yönetim Kurulu tarafından belirlenen çerçeve ve Şirket Yönetimi tarafından belirlenen yöntem ve iş süreçleri doğrultusunda gerçekleştirilmektedir.

Risk yönetimi faaliyetleri, Şirket'in genelinde risk bilinci oluşturarak; sermaye yapısını korumayı, etkin ve verimli sermaye yönetimini sağlamayı, faaliyetlerin değer katma yeteneğini geliştirmeyi, karar alma süreçlerine yardımcı olmayı, Şirket'in itibarını ve markasını korumayı hedefler.

Bu hedef doğrultusunda, Şirketimizde Risk Yönetim Sistemi yasal mevzuatla uyumlu olarak tesis edilmiş olup, aşağıdaki faaliyetleri yürütmeyi düzenlemektedir:

- Risk yönetim stratejileri esas alınarak, risk yönetim politikaları ve uygulama usullerini belirlemek,
- Risk yönetimi politika ve uygulama usullerinin uygulanmasını ve bunlara uyulmasını sağlamak,
- Hedeflere giden yolda, risklerin ihtiyatlı yönetilmesi için gerekli risk yönetim ölçüm modellerini tasarlamak, uygulamaya koymak ve gerekli değişiklikleri yapmak, tasarlanan model çerçevesinde şirketin içsel ve dışsal risklerini tanımlamak, önceliklendirmek ve düzenli olarak ölçmek,
- Şirketin kullandığı risk ölçüm modellerinden günlük raporlar üretmek ve raporları analiz etmek,
- İlgili birimler ile birlikte her bir risk için şirket risk limitlerini belirlemek ve periyodik olarak gözden geçirmek,
- Sayısallaştırılabilen risklerin belirlenen limitler dâhilinde kalmasını sağlamak ve bu limitlerin kullanımını izlemek,
- Her bir risk için birim bazında belirlenen limitleri toplulaştırarak şirketin tümü bazında belirlenen limitlere uyumunu izlemek,
- Risk ölçümü ve risk izleme sonuçlarının Yönetim Kurulu'na, Genel Müdür'e ve Operasyonel Risk Yönetim Komitesi'ne düzenli ve zamanında raporlanmasını sağlamak.

Risklerin değerlendirilmesi ve sınıflandırılmasında kullanılan modelde yer alan ana risk kategorileri aşağıdaki gibidir:

- Finansal Riskler
- Operasyonel Riskler
- Stratejik Riskler
- Dış Çevre Riskleri
- Sigorta Riskleri

## DENETÇİ RAPORU

Aksigorta A.Ş. Yıllık Olağan Genel Kurulu'na

### Ortaklığın

Unvanı	Aksigorta A.Ş.
Merkezi	Meclis-i Mebusan Cad. No:67 34427 Fındıklı /İstanbul
Sermayesi	306.000.000 TL
Faaliyet Konusu	Sigortacılık

### Denetçilerin adı ve görev süreleri, ortak veya şirketin personeli olup olmadıkları:

Cezmi Kurtuluş - Mehmet Bingöl  
Görev süreleri 3 yıldır. Şirket personeli olmayıp ortaklıkları yoktur.

### Katılan Yönetim Kurulu ve yapılan Denetleme Kurulu Toplantıları sayısı:

4 defa Yönetim Kurulu'na katılmış, 6 defa Denetleme Kurulu Toplantısı yapılmıştır.

### Ortaklık hesapları, defter ve belgeleri üzerinde yapılan incelemenin kapsamı, hangi tarihlerde inceleme yapıldığı ve varılan sonuç:

Vergi Mevzuatı ve Ticaret Hukuku açısından 3, 6, 9 ve 12. ayların ilk haftalarında tetkik ve kontrol yapılmış tenkide değer bir hususa rastlanmamıştır.

### Türk Ticaret Kanunu'nun 353. Maddesinin 1. fıkrasının 3 numaralı bendi gereğince ortaklık veznesinde yapılan sayımların sayısı ve sonuçları:

6 kere kasa sayımı yapılmış ve mevcut meblağın kayıtlara uygun olduğu görülmüştür.

### Türk Ticaret Kanunu'nun 353. Maddesinin 1. fıkrasının 4 numaralı bendi gereğince yapılan inceleme tarihleri ve sonuçları:

Her ayın ilk işgününde yapılan incelemelerde mevcut kıymetli evrakın defter kayıtlarına uygun olduğu tespit edilmiştir.

### İntikal eden şikâyet ve yolsuzluklar ve bunlar hakkında yapılan işlemler:

Herhangi bir şikâyet intikal etmemiştir.

Aksigorta A.Ş.'nin 01.01.2009-31.12.2009 dönemi hesap işlemlerini Türk Ticaret Kanunu, ortaklığın esas sözleşmesi ve diğer mevzuat ile genel kabul görmüş muhasebe ilke ve standartlarına göre incelemiş bulunmaktayız.

Görüşümüze göre içeriğini benimsediğimiz ekli 31.12.2009 tarihi itibarıyla düzenlenmiş bilanço, ortaklığın anılan tarihteki mali durumunu, 01.01.2009-31.12.2009 dönemine ait gelir tablosu, anılan döneme ait faaliyet sonuçlarını gerçeğe uygun ve doğru olarak yansıtmakta; kar dağıtım önerisi yasalara ve ortaklık esas sözleşmesine uygun bulunmaktadır.

Bilançonun ve gelir tablosunun onaylanmasını ve Yönetim Kurulu'nun aklanmasını onaylarınıza arz ederiz.

Tarih: 10.03.2010

Denetçi  
Cezmi Kurtuluş

Denetçi  
Mehmet Bingöl

## İÇ DENETİM FAALİYETLERİ

Şirketimizdeki iç denetim faaliyetleri doğrudan Yönetim Kurulu'na bağlı ve idari açıdan bağımsız olarak örgütlenmiş bulunan İç Denetim Birimi tarafından yürütülmektedir. Nihai sorumluluk Yönetim Kurulu'nda olmakla birlikte Yönetim Kurulu'nun icrai sorumluluğu bulunmayan iki üyesi Denetimden Sorumlu Komite üyeleri olarak seçilerek bu göreve atanmışlardır. İç Denetim Birimi raporlarını, Denetimden Sorumlu Komite'ye sunmaktadır.

2009 yılı iç denetim faaliyetleri, Yönetim Kurulu'nun onayladığı yıllık "Denetim Planı"na uygun olarak 1 İç Denetim Birimi Yöneticisi ve 4 İç Denetçiden oluşan İç Denetim Birimi tarafından gerçekleştirilmiştir. Yıllık Denetim Planı kapsamında 5 adet Genel Müdürlük Biriminin ve 10 adet Bölge Müdürlüğü'nün denetimi tamamlanarak sonuçları rapor halinde sunulmuştur. 2009 yılı içerisinde ayrıca, Yönetim Kurulu'nun isteği üzerine çeşitli inceleme çalışmaları yapılmıştır.

Denetim Raporları çerçevesinde görülen iç kontrol eksiklikleri ile ilgili olarak Şirket yöneticileri tarafından alınan önlemler bilahare takip edilmiş, risk seviyesine etkisi gözlemlenerek alınan önlemlerin yeterliliği sorgulanmış ve sonuçları Denetimden Sorumlu Komite'ye raporlanmıştır.

Denetimden Sorumlu Komite 2009 yılı içerisinde 13 kez toplanmış, İç Denetim Birimi'nin hazırladığı raporlar çerçevesinde riskli görülen alanlar sürekli takip edilmiştir.

Saygılarımla,

Süleyman KARA

## YILLIK FAALİYET RAPORU

### Uygunluk Görüşü

Akigorta A.Ş. Genel Kurulu'na;

Aksigorta A.Ş.'nin ("Şirket") 31 Aralık 2009 tarihi itibarıyla hazırlanan yıllık faaliyet raporunda yer alan finansal bilgilerin ilgili hesap dönemi sonu itibarıyla düzenlenen bağımsız denetim raporu ile uyumluluğunu ve doğruluğunu denetlemiş bulunuyoruz. Rapor konusu yıllık faaliyet raporu Şirket yönetiminin sorumluluğundadır. Bağımsız denetimi yapan kuruluş olarak üzerimize düşen sorumluluk, yıllık faaliyet raporunda yer alan finansal bilgilerin bağımsız denetimden geçmiş finansal tablolar ve açıklayıcı notlar ile uyumuna ilişkin olarak denetlenen yıllık faaliyet raporu üzerinde görüş bildirmektir.

Denetim, 5684 sayılı Sigortacılık Kanunu uyarınca yürürlüğe konulan yıllık faaliyet raporu hazırlanmasına ve yayımlanmasına ilişkin usul ve esaslar ile bağımsız denetim ilkelerine ilişkin düzenlemelere uygun olarak gerçekleştirilmiştir. Bu düzenlemeler, yıllık faaliyet raporunda önemli bir hatanın olup olmadığı konusunda makul güvence sağlamak üzere planlanmasını ve yürütülmesini gerektirmektedir. Gerçekleştirilen denetimin, görüşümüzün oluşturulmasına makul ve yeterli bir dayanak oluşturduğuna inanıyoruz.

Görüşümüze göre, ilişikteki yıllık faaliyet raporunda yer alan finansal bilgiler, bütün önemli taraflarıyla, Aksigorta A.Ş.'nin 31 Aralık 2009 tarihi itibarıyla 5684 sayılı Sigortacılık Kanunu gereğince yürürlükte bulunan düzenlemelerde belirlenen usul ve esaslara uygun olarak şirketin finansal durumuna ilişkin bilgileri doğru bir biçimde yansıtmakta ve özet yönetim kurulu raporu ile tarafımızca verilen bağımsız denetçi görüşünü içermekte olup, bağımsız denetimden geçmiş finansal tablolar ve açıklayıcı notlarda verilen bilgiler ile uyumludur.

DRT BAĞIMSIZ DENETİM VE SERBEST MUHASEBECİ MALİ MÜŞAVİRLİK A.Ş.

Member of **DELOITTE TOUCHE TOHMATSU**


Sibel Türker  
Sorumlu Ortak Başdenetçi, SMMM  
İstanbul, 12 Mart 2010

## AKSİGORTA ANONİM ŞİRKETİ

### 31 ARALIK 2009 TARİHİ İTİBARIYLA HAZIRLANAN DÖNEM SONU KONSOLİDE OLMAYAN FİNANSAL RAPORU

T.C. Başbakanlık Hazine Müsteşarlığı tarafından düzenlenen mevzuata göre hazırlanan dönem sonu konsolide olmayan finansal tablolar ile bunlara ilişkin açıklama ve dipnotların "Sigorta ve Reasürans Şirketleri ile Emeklilik Şirketlerinin Finansal Raporlamaları Hakkında Yönetmelik" hükümlerine ve Şirket muhasebe kayıtlarına uygun olduğunu beyan ederiz.

İstanbul, 12 Mart 2010

  
**Uğur GÜLEN**  
Genel Müdür

  
**Erkan ŞAHİNLER**  
Genel Müdür Yardımcısı

  
**Muzaffer ÖZTÜRK**  
Muhasebe Müdürü

  
**Cezmi KURTULUŞ**  
Yasal Denetçi

  
**Mehmet BİNGÖL**  
Yasal Denetçi

## BAĞIMSIZ DENETİM RAPORU

Aksigorta Anonim Şirketi Yönetim Kurulu'na,

1. Aksigorta Anonim Şirketi'nin 31 Aralık 2009 tarihi itibarıyla hazırlanan ve ekte yer alan bilançosunu, aynı tarihte sona eren yıla ait gelir tablosunu, özsermaye değişim tablosunu ve nakit akış tablosunu, önemli muhasebe politikalarının özetini ve dipnotları denetlemiş bulunuyoruz.

### *Finansal Tablolarla İlgili Olarak Şirket Yönetiminin Sorumluluğu*

2. Şirket yönetimi finansal tabloların sigortacılık mevzuatı gereği yürürlükte bulunan muhasebe ilke ve standartlarına göre hazırlanması ve dürüst bir şekilde sunumundan sorumludur. Bu sorumluluk, finansal tabloların hata ve/veya hile ve usulsüzlükten kaynaklanan önemli yanlışlıklar içermeyecek biçimde hazırlanarak, gerçeği dürüst bir şekilde yansıtmasını sağlamak amacıyla gerekli iç sistemlerin tasarlanmasını, uygulanmasını ve devam ettirilmesini, koşulların gerektirdiği muhasebe tahminlerinin yapılmasını ve uygun muhasebe politikalarının seçilmesini ve uygulanmasını içermektedir.

### *Bağımsız Denetim Kuruluşunun Sorumluluğu*

3. Sorumluluğumuz, yaptığımız bağımsız denetime dayanarak bu finansal tablolar hakkında görüş bildirmektir. Bağımsız denetimimiz, sigortacılık mevzuatı gereği yürürlükte bulunan bağımsız denetim ilkelerine ilişkin düzenlemelere uygun olarak gerçekleştirilmiştir. Bu düzenlemeler, etik ilkelere uyulmasını ve bağımsız denetimin, finansal tabloların gerçeği doğru ve dürüst bir biçimde yansıtmayı yansıtmadığı konusunda makul bir güvenceyi sağlamak üzere planlanarak yürütülmesini gerektirmektedir.

Bağımsız denetimimiz, finansal tablolardaki tutarlar ve dipnotlar ile ilgili bağımsız denetim kanıtı toplamak amacıyla, bağımsız denetim tekniklerinin kullanılmasını içermektedir. Bağımsız denetim tekniklerinin seçimi, finansal tabloların hata ve/veya hileden ve usulsüzlükten kaynaklanıp kaynaklanmadığı hususu da dahil olmak üzere önemli yanlışlık içerip içermediğine dair risk değerlendirmesini de kapsayacak şekilde, mesleki kanaatimize göre yapılmıştır. Bu risk değerlendirmesinde, Şirket'in iç sistemleri göz önünde bulundurulmuştur. Ancak, amacımız iç sistemlerin etkinliği hakkında görüş vermek değil, bağımsız denetim tekniklerini koşullara uygun olarak tasarlamak amacıyla, Şirket yönetimi tarafından hazırlanan finansal tablolar ile iç sistemler arasındaki ilişkiyi ortaya koymaktır. Bağımsız denetimimiz, ayrıca Şirket yönetimi tarafından benimsenen muhasebe politikaları ile yapılan önemli muhasebe tahminlerinin ve finansal tabloların bir bütün olarak sunumunun uygunluğunun değerlendirilmesini içermektedir.

Bağımsız denetim sırasında temin ettiğimiz bağımsız denetim kanıtlarının, görüşümüzün oluşturulmasına yeterli ve uygun bir dayanak oluşturduğuna inanıyoruz.

## *Görüş*

4. Görüşümüze göre, ilişikteki finansal tablolar, Aksigorta Anonim Şirketi'nin 31 Aralık 2009 tarihi itibarıyla finansal durumunu, aynı tarihte sona eren yıla ait finansal performansını ve nakit akışlarını, sigortacılık mevzuatı gereği yürürlükte bulunan muhasebe ilke ve standartları (bkz. 2 no'lu dipnot) çerçevesinde doğru ve dürüst bir biçimde yansıtmaktadır.

## *Görüşü Etkilemeyen Husus*

5. 47 nolu finansal tablo dipnotunda detaylı olarak açıklandığı üzere 14 Aralık 2009 tarihinde yapılan Şirket Yönetim Kurulu toplantısında alınan karara istinaden, 4 Ocak 2010 tarihinde yapılan Şirket Olağanüstü Genel Kurul toplantısında, ekli finansal tablolarda "Diğer Cari Varlıklar" hesabında gösterilen Şirket'in satılmaya hazır finansal varlıklar portföyünde yer alan Akbank T.A.Ş. ve müşterek yönetime tabi teşebbüsler portföyünde yer alan Avivasa Emeklilik ve Hayat A.Ş.'nin hisse senetlerinin kısmi bölünme yoluyla Şirket ana ortağı Hacı Ömer Sabancı Holding A.Ş.'ye ("Holding") devredilmesine karar verilmiştir. Adı geçen hisselerin Holding'e aynı sermaye olarak konulması ve karşılığında Holding'in tahsisli sermaye artırımını yaparak artırılan sermayeyi temsil eden payların Şirket'in Holding dışındaki ortaklarına verilmesi çerçevesinde; Şirket'in ödenmiş sermayesi 306.000.000 TL'den 839.308.752 TL'ye yükseltilmiş ve eş zamanlı olarak 306.000.000 TL'ye düşürülmüştür. Bu işlemler çerçevesinde ihraç edilen 533.308.752 TL nominal değerli paylar, 7 Ocak 2010 tarih ve 114/1087 sayılı belge ile 2499 sayılı Sermaye Piyasası Kanunu hükümlerine göre Sermaye Piyasası Kurul kaydına alınmış ve 12 Ocak 2010 tarihinde Ticaret Sicili'ne tescil ettirilmiştir. Kısmi bölünme sonucunda, kısmi bölünme tarihindeki 1.317.579.203 TL Akbank T.A.Ş. değerlendirme farkı ve 417.706.115 TL Avivasa Emeklilik ve Hayat A.Ş. değerlendirme farkı, Finansal Varlıkların Değerlemesi hesabı ile netleştirilmiştir.

İstanbul, 12 Mart 2010

**DRT BAĞIMSIZ DENETİM VE SERBEST MUHASEBECİ MALİ MÜŞAVİRLİK A.Ş.**  
Member of **DELOITTE TOUCHE TOHMATSU**

**AKSİGORTA ANONİM ŞİRKETİ**  
**AYRINTILI BİLANÇO**

TL

<b>VARLIKLAR</b>			
<b>I- CARİ VARLIKLAR</b>	<b>Dipnot</b>	<b>Bağımsız Denetimden Geçmiş Cari Dönem (31/12/2009)</b>	<b>Bağımsız Denetimden Geçmiş Önceki Dönem (31/12/2008)</b>
<b>A- Nakit Ve Nakit Benzeri Varlıklar</b>	14	<b>415.619.719</b>	<b>340.737.486</b>
1- Kasa		646	544
2- Alınan Çekler		-	-
3- Bankalar		399.206.049	321.015.151
4- Verilen Çekler Ve Ödeme Emirleri (-)		(4.935.940)	(5.608.646)
5- Diğer Nakit Ve Nakit Benzeri Varlıklar		21.348.964	25.330.437
<b>B- Finansal Varlıklar ile Riskli Sigortalılara Ait Finansal Yatırımlar</b>		<b>210.524.287</b>	<b>1.115.587.310</b>
1- Satılmaya Hazır Finansal Varlıklar	11.1, 47	164.684.234	1.102.125.868
2- Vadeye Kadar Elde Tutulacak Finansal Varlıklar		-	-
3- Alım Satım Amaçlı Finansal Varlıklar	11.1	53.041.321	18.501.155
4- Krediler		-	-
5- Krediler Karşılığı (-)		-	-
6- Riskli Hayat Poliçesi Sahiplerine Ait Finansal Yatırımlar	11.1	7.980.800	9.207.661
7- Şirket Hissesi		-	-
8- Finansal Varlıklar Değer Düşüklüğü Karşılığı (-)	11.1	(15.182.068)	(14.247.374)
<b>C- Esas Faaliyetlerden Alacaklar</b>		<b>230.266.799</b>	<b>235.693.877</b>
1- Sigortacılık Faaliyetlerinden Alacaklar	12.1	229.146.696	238.745.436
2- Sigortacılık Faaliyetlerinden Alacaklar Karşılığı (-)	12.1	(4.775.043)	(6.333.054)
3- Reasürans Faaliyetlerinden Alacaklar		-	-
4- Reasürans Faaliyetlerinden Alacaklar Karşılığı (-)		-	-
5- Sigorta Ve Reasürans Şirketleri Nezdindeki Depolar	12.1	31.494	31.494
6- Sigortalılara Krediler (İkrazlar)		-	-
7- Sigortalılara Krediler (İkrazlar) Karşılığı (-)		-	-
8- Emeklilik Faaliyetlerinden Alacaklar		-	-
9- Esas Faaliyetlerden Kaynaklanan Şüpheli Alacaklar	12.1	41.010.171	19.952.575
10- Esas Faaliyetlerden Kaynaklanan Şüpheli Alacaklar Karşılığı (-)	12.1	(35.146.519)	(16.702.574)
<b>D- İlişkili Taraflardan Alacaklar</b>		<b>44.016</b>	<b>41.920</b>
1- Ortaklardan Alacaklar		-	-
2- İştiraklerden Alacaklar		-	-
3- Bağlı Ortaklıklardan Alacaklar		-	-
4- Müşterek Yönetime Tabi Teşebbüslerden Alacaklar		-	-
5- Personelden Alacaklar		-	-
6- Diğer İlişkili Taraflardan Alacaklar	45	44.016	41.920
7- İlişkili Taraflardan Alacaklar Reeskontu (-)		-	-
8- İlişkili Taraflardan Şüpheli Alacaklar		-	-
9- İlişkili Taraflardan Şüpheli Alacaklar Karşılığı (-)		-	-
<b>E- Diğer Alacaklar</b>		<b>8.446.673</b>	<b>5.577.077</b>
1- Finansal Kiralama Alacakları		-	-
2- Kazanılmamış Finansal Kiralama Faiz Gelirleri (-)		-	-
3- Verilen Depozito ve Teminatlar		57.657	7.400
4- Diğer Çeşitli Alacaklar	47	8.389.016	5.569.677
5- Diğer Çeşitli Alacaklar Reeskontu(-)		-	-
6- Şüpheli Diğer Alacaklar		-	-
7- Şüpheli Diğer Alacaklar Karşılığı (-)		-	-
<b>F- Gelecek Aylara Ait Giderler Ve Gelir Tahakkukları</b>		<b>58.218.390</b>	<b>51.364.455</b>
1- Gelecek Aylara Ait Giderler		58.218.390	51.364.455
2- Tahakkuk Etmiş Faiz Ve Kira Gelirleri		-	-
3- Gelir Tahakkukları		-	-
<b>G- Diğer Cari Varlıklar</b>		<b>2.275.345.353</b>	<b>7.577.418</b>
1- Gelecek Aylar İhtiyacı Stoklar		95.825	107.263
2- Peşin Ödenen Vergiler Ve Fonlar		6.642.769	7.467.988
3- Ertelemiş Vergi Varlıkları		-	-
4- İş Avansları		12.689	2.167
5- Personele Verilen Avanslar		-	-
6- Sayım Ve Tesellüm Noksanları		-	-
7- Diğer Çeşitli Cari Varlıklar	47	2.268.594.070	-
8- Diğer Cari Varlıklar Karşılığı (-)		-	-
<b>I- Cari Varlıklar Toplamı</b>		<b>3.198.465.237</b>	<b>1.756.579.543</b>

Ekteki dipnotlar bu finansal tabloların tamamlayıcı bir parçasıdır.

AKSİGORTA ANONİM ŞİRKETİ			
AYRINTILI BİLANÇO			
TL			
VARLIKLAR			
II- CARİ OLMAYAN VARLIKLAR	Dipnot	Bağımsız Denetimden Geçmiş Cari Dönem (31/12/2009)	Bağımsız Denetimden Geçmiş Önceki Dönem (31/12/2008)
<b>A- Esas Faaliyetlerden Alacaklar</b>		-	-
1- Sigortacılık Faaliyetlerinden Alacaklar		-	-
2- Sigortacılık Faaliyetlerinden Alacaklar Karşılığı (-)		-	-
3- Reasürans Faaliyetlerinden Alacaklar		-	-
4- Reasürans Faaliyetlerinden Alacaklar Karşılığı (-)		-	-
5- Sigorta ve Reasürans Şirketleri Nezdindeki Depolar		-	-
6- Sigortalılara Krediler (İkrazlar)		-	-
7- Sigortalılara Krediler (İkrazlar) Karşılığı (-)		-	-
8- Emeklilik Faaliyetlerinden Alacaklar		-	-
9- Esas Faaliyetlerden Kaynaklanan Şüpheli Alacaklar		-	-
10- Esas Faaliyetlerden Kaynaklanan Şüpheli Alacaklar Karşılığı (-)		-	-
<b>B- İlişkili Taraflardan Alacaklar</b>		-	-
1- Ortaklardan Alacaklar		-	-
2- İştiraklerden Alacaklar		-	-
3- Bağlı Ortaklıklardan Alacaklar		-	-
4- Müşterek Yönetime Tabi Teşebbüslerden Alacaklar		-	-
5- Personelden Alacaklar		-	-
6- Diğer İlişkili Taraflardan Alacaklar		-	-
7- İlişkili Taraflardan Alacaklar Reeskontu (-)		-	-
8- İlişkili Taraflardan Şüpheli Alacaklar		-	-
9- İlişkili Taraflardan Şüpheli Alacaklar Karşılığı (-)		-	-
<b>C- Diğer Alacaklar</b>		-	-
1- Finansal Kiralama Alacakları		-	-
2- Kazanılmamış Finansal Kiralama Faiz Gelirleri (-)		-	-
3- Verilen Depozito ve Teminatlar		-	-
4- Diğer Çeşitli Alacaklar		-	-
5- Diğer Çeşitli Alacaklar Reeskontu(-)		-	-
6- Şüpheli Diğer Alacaklar		-	-
7- Şüpheli Diğer Alacaklar Karşılığı (-)		-	-
<b>D- Finansal Varlıklar</b>		<b>30.116.653</b>	<b>577.101.646</b>
1- Bağlı Menkul Kıymetler		-	-
2- İştirakler	9, 11.4	30.116.653	28.879.475
3- İştirakler Sermaye Taahhütleri (-)		-	-
4- Bağlı Ortaklıklar		-	-
5- Bağlı Ortaklıklar Sermaye Taahhütleri (-)		-	-
6- Müşterek Yönetime Tabi Teşebbüsler	11.4, 47	-	548.222.171
7- Müşterek Yönetime Tabi Teşebbüsler Sermaye Taahhütleri (-)		-	-
8- Finansal Varlıklar Ve Riski Sigortalılara Ait Finansal Yatırımlar		-	-
9- Diğer Finansal Varlıklar		-	-
10- Finansal Varlıklar Değer Düşüklüğü Karşılığı (-)		-	-
<b>E- Maddi Varlıklar</b>		<b>43.509.939</b>	<b>46.401.666</b>
1- Yatırım Amaçlı Gayrimenkuller	7	7.533.985	7.542.332
2- Yatırım Amaçlı Gayrimenkuller Değer Düşüklüğü Karşılığı (-)		-	-
3- Kullanım Amaçlı Gayrimenkuller	6	38.585.311	39.589.396
4- Makine Ve Teçhizatlar		-	-
5- Demirbaş Ve Tesisatlar	6	23.069.226	23.418.101
6- Motorlu Taşıtlar	6	32.050	102.258
7- Diğer Maddi Varlıklar (Özel Maliyet Bedelleri Dahil)	6	2.346.367	2.267.752
8- Kiralama Yoluyla Edinilmiş Maddi Varlıklar	6	351.395	351.395
9- Birikmiş Amortismanlar (-)	6, 7	(28.408.395)	(26.869.568)
10- Maddi Varlıklara İlişkin Avanslar (Yapılmakta Olan Yatırımlar Dahil)		-	-
<b>F- Maddi Olmayan Varlıklar</b>		<b>7.930.683</b>	<b>6.477.146</b>
1- Haklar	8	10.196.503	7.797.890
2- Şerefiye		-	-
3- Faaliyet Öncesi Döneme Ait Giderler		-	-
4- Araştırma Ve Geliştirme Giderleri		-	-
5- Diğer Maddi Olmayan Varlıklar		-	-
6- Birikmiş İtfalar (Amortismanlar) (-)	8	(2.265.820)	(1.320.744)
7- Maddi Olmayan Varlıklara İlişkin Avanslar		-	-
<b>G-Gelecek Yıllara Ait Giderler Ve Gelir Tahakkukları</b>		<b>45.709</b>	<b>54.852</b>
1- Gelecek Yıllara Ait Giderler		45.709	54.852
2- Gelir Tahakkukları		-	-
3- Gelecek Yıllara Ait Diğer Giderler Ve Gelir Tahakkukları		-	-
<b>H- Diğer Cari Olmayan Varlıklar</b>		-	-
1- Etkatif Yabancı Para Hesapları		-	-
2- Döviz Hesapları		-	-
3- Gelecek Yıllar İhtiyacı Stoklar		-	-
4- Peşin Ödenen Vergiler Ve Fonlar		-	-
5- Ertelenmiş Vergi Varlıkları		-	-
6- Diğer Çeşitli Cari Olmayan Varlıklar		-	-
7- Diğer Cari Olmayan Varlıklar Amortismanı (-)		-	-
8- Diğer Cari Olmayan Varlıklar Karşılığı (-)		-	-
<b>II- Cari Olmayan Varlıklar Toplamı</b>		<b>81.602.984</b>	<b>630.035.310</b>
<b>Varlıklar Toplamı (I+II)</b>		<b>3.280.068.221</b>	<b>2.386.614.853</b>

Ekteki dipnotlar bu finansal tabloların tamamlayıcı bir parçasıdır.

**AKSİGORTA ANONİM ŞİRKETİ**  
**AYRINTILI BİLANÇO**

TL

**YÜKÜMLÜLÜKLER**

<b>III- KISA VADELİ YÜKÜMLÜLÜKLER</b>	<b>Dipnot</b>	<b>Bağımsız Denetimden Geçmiş Cari Dönem (31/12/2009)</b>	<b>Bağımsız Denetimden Geçmiş Önceki Dönem (31/12/2008)</b>
<b>A- Finansal Borçlar</b>		-	-
1- Kredi Kuruluşlarına Borçlar		-	-
2- Finansal Kiralama İşlemlerinden Borçlar		-	757
3- Ertelemiş Finansal Kiralama Borçlanma Maliyetleri (-)		-	(757)
4- Uzun Vadeli Kredilerin Ana Para Taksitleri Ve Faizleri		-	-
5- Çıkarılmış Tahviller(Bonolar) Anapara, Taksit ve Faizleri		-	-
6- Çıkarılmış Diğer Finansal Varlıklar		-	-
7- Çıkarılmış Diğer Finansal Varlıklar İhraç Farkı (-)		-	-
8- Diğer Finansal Borçlar (Yükümlülükler)		-	-
<b>B- Esas Faaliyetlerden Borçlar</b>		<b>69.636.459</b>	<b>64.050.477</b>
1- Sigortacılık Faaliyetlerinden Borçlar	19.1	69.629.307	64.043.325
2- Reasürans Faaliyetlerinden Borçlar		-	-
3- Sigorta Ve Reasürans Şirketlerinden Alınan Depolar	19.1	7.152	7.152
4- Emeklilik Faaliyetlerinden Borçlar		-	-
5- Diğer Esas Faaliyetlerden Borçlar		-	-
6- Diğer Esas Faaliyetlerden Borçlar Borç Senetleri Reeskontu (-)		-	-
<b>C-İlişkili Taraflara Borçlar</b>	19.1	<b>641.000</b>	<b>182.712</b>
1- Ortaklara Borçlar	12.2	175.223	159.307
2- İştiraklere Borçlar		-	-
3- Bağlı Ortaklıklara Borçlar		-	-
4- Müşterek Yönetime Tabi Teşebbüslere Borçlar		-	-
5- Personele Borçlar		465.777	23.405
6- Diğer İlişkili Taraflara Borçlar		-	-
<b>D- Diğer Borçlar</b>	47	<b>14.810.198</b>	<b>10.087.446</b>
1- Alınan Depozito ve Teminatlar		-	-
2- Diğer Çeşitli Borçlar		14.810.198	10.087.446
3- Diğer Çeşitli Borçlar Reeskontu (-)		-	-
<b>E-Sigortacılık Teknik Karşılıkları</b>		<b>474.925.461</b>	<b>419.285.958</b>
1- Kazanılmamış Primler Karşılığı - Net	20	275.614.108	237.128.783
2- Devam Eden Riskler Karşılığı - Net	20	2.395.901	14.609.384
3- Hayat Matematik Karşılığı - Net		-	-
4- Muallak Hasar Ve Tazminat Karşılığı - Net	4.1, 20	196.915.452	167.547.791
5- İkramiye Ve İndirimler Karşılığı - Net		-	-
6- Yatırım Riski Hayat Sigortası Poliçe Sahiplerine Ait Poliçeler İçin Ayrılan Karşılık - Net		-	-
7- Diğer Teknik Karşılıklar - Net		-	-
<b>F- Ödenecek Vergi Ve Benzeri Diğer Yükümlülükler İle Karşılıkları</b>		<b>4.583.905</b>	<b>8.759.817</b>
1- Ödenecek Vergi Ve Fonlar		6.953.578	5.281.114
2- Ödenecek Sosyal Güvenlik Kesintileri	23.1	721.420	649.684
3- Vadesi Geçmiş, Ertelemiş Veya Taksitlendirilmiş Vergi Ve Diğer Yükümlülükler		-	-
4- Ödenecek Diğer Vergi Ve Benzeri Yükümlülükler		47.557	7.405
5- Dönem Karı Vergi Ve Diğer Yasal Yükümlülük Karşılıkları	35	-	2.821.614
6- Dönem Karının Peşin Ödenen Vergi Ve Diğer Yükümlülükleri (-)	35	(3.138.650)	-
7- Diğer Vergi Ve Benzeri Yükümlülük Karşılıkları		-	-
<b>G- Diğer Risklere İlişkin Karşılıklar</b>		-	-
1- Kıdem Tazminatı Karşılığı		-	-
2- Sosyal Yardım Sandığı Varlık Açıkları Karşılığı		-	-
3- Maliyet Giderleri Karşılığı		-	-
<b>H- Gelecek Aylara Ait Gelirler Ve Gider Tahakkukları</b>		<b>30.046.119</b>	<b>32.866.713</b>
1- Gelecek Aylara Ait Gelirler		-	-
2- Gider Tahakkukları		-	-
3- Gelecek Aylara Ait Diğer Gelirler Ve Gider Tahakkukları	19.1	30.046.119	32.866.713
<b>I- Diğer Kısa Vadeli Yükümlülükler</b>	19.1	-	<b>174</b>
1- Ertelemiş Vergi Yükümlülüğü		-	-
2- Sayım Ve Tesellüm Fazlalıkları		-	-
3- Diğer Çeşitli Kısa Vadeli Yükümlülükler		-	174
<b>III - Kısa Vadeli Yükümlülükler Toplamı</b>		<b>594.643.142</b>	<b>535.233.297</b>

Ekteki dipnotlar bu finansal tabloların tamamlayıcı bir parçasıdır.

**AKSIGORTA ANONİM ŞİRKETİ**  
**AYRINTILI BİLANÇO**

TL

**YUKUMLULUKLER**

<b>IV- UZUN VADELİ YÜKÜMLÜLÜKLER</b>	<b>Dipnot</b>	<b>Bağımsız Denetimden Geçmiş Cari Dönem (31/12/2009)</b>	<b>Bağımsız Denetimden Geçmiş Önceki Dönem (31/12/2008)</b>
<b>A- Finansal Borçlar</b>		-	-
1- Kredi Kuruluşlarına Borçlar		-	-
2- Finansal Kiralama İşlemlerinden Borçlar		-	-
3- Ertelemiş Finansal Kiralama Borçlanma Maliyetleri (-)		-	-
4- Çıkarılmış Tahviller		-	-
5- Çıkarılmış Diğer Finansal Varlıklar		-	-
6- Çıkarılmış Diğer Finansal Varlıklar İhraç Farkı (-)		-	-
7- Diğer Finansal Borçlar (Yükümlülükler)		-	-
<b>B- Esas Faaliyetlerden Borçlar</b>		-	-
1- Sigortacılık Faaliyetlerinden Borçlar		-	-
2- Reasürans Faaliyetlerinden Borçlar		-	-
3- Sigorta Ve Reasürans Şirketlerinden Alınan Depolar		-	-
4- Emeklilik Faaliyetlerinden Borçlar		-	-
5- Diğer Esas Faaliyetlerden Borçlar		-	-
6- Diğer Esas Faaliyetlerden Borçlar Borç Senetleri Reeskontu (-)		-	-
<b>C- İlişkili Tarafalara Borçlar</b>		-	-
1- Ortaklara Borçlar		-	-
2- İştiraklere Borçlar		-	-
3- Bağlı Ortaklıklara Borçlar		-	-
4- Müşterek Yönetime Tabi Teşebbüslere Borçlar		-	-
5- Personele Borçlar		-	-
6- Diğer İlişkili Tarafalara Borçlar		-	-
<b>D- Diğer Borçlar</b>		-	-
1- Alınan Depozito Ve Teminatlar		-	-
2- Diğer Çeşitli Borçlar		-	-
3- Diğer Çeşitli Borçlar Reeskontu		-	-
<b>E- Sigortacılık Teknik Karşılıkları</b>		<b>12.927.711</b>	<b>11.068.326</b>
1- Kazanılmamış Primler Karşılığı - Net		-	-
2- Devam Eden Riskler Karşılığı - Net		-	-
3- Hayat Matematik Karşılığı - Net	17,2, 20	3.689.389	4.230.415
4- Muallak Hasar Ve Tazminat Karşılığı - Net		-	-
5- İkramiye Ve İndirimler Karşılığı - Net		-	-
6-Yatırım Riski Hayat Sigortası Poliçe Sahiplerine Ait Poliçeler İçin Ayrılan Karşılık - Net	20	2.263.497	3.257.135
7- Diğer Teknik Karşılıklar - Net	20, 47	6.974.825	3.580.776
<b>F- Diğer Yükümlülükler Ve Karşılıkları</b>		-	-
1- Ödenecek Diğer Yükümlülükler		-	-
2- Vadesi Geçmiş, Ertelemiş Veya Taksitlendirilmiş Vergi Ve Diğer Yükümlülükler		-	-
3-Diğer Borç Ve Gider Karşılıkları		-	-
<b>G- Diğer Risklere İlişkin Karşılıklar</b>		<b>1.971.587</b>	<b>1.944.976</b>
1- Kıdem Tazminatı Karşılığı	22	1.971.587	1.944.976
2- Sosyal yardım sandığı Varlık Açıkları Karşılığı		-	-
<b>H-Gelecek Yıllara Ait Gelirler Ve Gider Tahakkukları</b>		-	-
1- Gelecek Yıllara Ait Gelirler		-	-
2- Gider Tahakkukları		-	-
3- Gelecek Yıllara Ait Diğer Gelirler Ve Gider Tahakkukları		-	-
<b>I- Diğer Uzun Vadeli Yükümlülükler</b>		<b>1.502.976</b>	<b>43.360.390</b>
1- Ertelemiş Vergi Yükümlülüğü	35	1.502.741	43.360.152
2- Diğer Uzun Vadeli Yükümlülükler		235	238
<b>IV- Uzun Vadeli Yükümlülükler Toplamı</b>		<b>16.402.274</b>	<b>56.373.692</b>

Ekteki dipnotlar bu finansal tabloların tamamlayıcı bir parçasıdır.

**AKSIGORTA ANONİM ŞİRKETİ**  
**AYRINTILI BİLANÇO**

TL

**ÖZSERMAYE**

V- ÖZSERMAYE	Dipnot	Bağımsız Denetimden Geçmiş Cari Dönem (31/12/2009)	Bağımsız Denetimden Geçmiş Önceki Dönem (31/12/2008)
<b>A- Ödenmiş Sermaye</b>		<b>434.338.906</b>	<b>434.338.906</b>
1- (Nominal) Sermaye	15	306.000.000	306.000.000
2- Ödenmemiş Sermaye (-)	15	-	-
3- Sermaye Düzeltmesi Olumlu Farkları		128.338.906	128.338.906
4- Sermaye Düzeltmesi Olumsuz Farkları (-)		-	-
<b>B- Sermaye Yedekleri</b>		<b>99.959.485</b>	<b>83.408.490</b>
1- Hisse Senedi İhraç Primleri		-	-
2- Hisse Senedi İptal Karları		-	-
3- Sermayeye Eklenecek Satış Karları		99.959.485	83.408.490
4- Yabancı Para Çevirim Farkları		-	-
5- Diğer Sermaye Yedekleri		-	-
<b>C- Kar Yedekleri</b>		<b>2.099.758.587</b>	<b>1.228.574.054</b>
1- Yasal Yedekler		104.134.439	97.863.921
2- Statü Yedekleri		62	62
3- Olağanüstü Yedekler		207.779.928	233.935.027
4- Özel Fonlar (Yedekler)		52.898.500	52.898.500
5- Finansal Varlıkların Değerlemesi	11.6, 16, 27	1.734.945.658	843.876.544
6- Diğer Kar Yedekleri		-	-
<b>D- Geçmiş Yıllar Karları</b>		-	-
1- Geçmiş Yıllar Karları		-	-
<b>E-Geçmiş Yıllar Zararları (-)</b>		-	<b>(3.283.950)</b>
1- Geçmiş Yıllar Zararları		-	(3.283.950)
<b>F-Dönem Net Karı</b>		<b>34.965.827</b>	<b>51.970.364</b>
1- Dönem Net Karı		34.169.290	35.419.369
2- Dönem Net Zararı (-)		-	-
3-Dağıtım Konu Olmayan Kar		796.537	16.550.995
<b>Özsermaye Toplamı</b>		<b>2.669.022.805</b>	<b>1.795.007.864</b>
<b>Yükümlülükler ve Özsermaye Toplamı (III+IV+V)</b>		<b>3.280.068.221</b>	<b>2.386.614.853</b>

Ekteki dipnotlar bu finansal tabloların tamamlayıcı bir parçasıdır.

AKSİGORTA ANONİM ŞİRKETİ AYRINTILI GELİR TABLOSU			
			TL
I-TEKNİK BÖLÜM	Dipnot	Bağımsız	Bağımsız
		Denetimden Geçmiş Cari Dönem 01/01/2009- 31/12/2009	Denetimden Geçmiş Geçmiş Dönem 01/01/2008- 31/12/2008
<b>A- Hayat Dışı Teknik Gelir</b>		<b>639.804.141</b>	<b>521.991.392</b>
1- Kazanılmış Primler (Reasürör Payı Düşülmüş Olarak)		541.377.407	431.979.099
1.1- Yazılan Primler (Reasürör Payı Düşülmüş Olarak)	24	547.363.468	487.553.257
1.1.1- Brüt Yazılan Primler (+)		850.758.341	828.575.261
1.1.2- Reasüröre Devredilen Primler (-)		(303.394.873)	(341.022.004)
1.2- Kazanılmamış Primler Karşılığında Değişim (Reasürör Payı ve Devreden Kısım Düşülmüş Olarak)(+/-)		(18.199.544)	(43.372.284)
1.2.1- Kazanılmamış Primler Karşılığı (-)		(40.278.124)	(80.076.803)
1.2.2- Kazanılmamış Primler Karşılığında Reasürör Payı (+)		22.078.580	36.704.519
1.3- Devam Eden Riskler Karşılığında Değişim (Reasürör Payı ve Devreden Kısım Düşülmüş Olarak)(+/-)		12.213.483	(12.201.874)
1.3.1- Devam Eden Riskler Karşılığı (-)		8.093.487	(18.010.013)
1.3.2- Devam Eden Riskler Karşılığında Reasürör Payı (+)		4.119.996	5.808.139
2- Teknik Olmayan Bölümden Aktarılan Yatırım Gelirleri		51.645.552	62.069.871
3- Diğer Teknik Gelirler (Reasürör Payı Düşülmüş Olarak)		46.781.182	27.942.422
3.1- Brüt Diğer Teknik Gelirler (+)	25	48.871.716	28.326.493
3.2- Brüt Diğer Teknik Gelirlerde Reasürör Payı (-)		(2.090.534)	(384.071)
<b>B- Hayat Dışı Teknik Gider(-)</b>		<b>(623.542.974)</b>	<b>(518.675.695)</b>
1- Gerçekleşen Hasarlar (Reasürör Payı Düşülmüş Olarak)		(444.959.435)	(384.119.770)
1.1- Ödenen Hasarlar (Reasürör Payı Düşülmüş Olarak)		(439.770.715)	(320.306.239)
1.1.1- Brüt Ödenen Hasarlar (-)		(615.066.099)	(512.411.224)
1.1.2- Ödenen Hasarlarda Reasürör Payı (+)		175.295.384	192.104.985
1.2- Muallak Hasarlar Karşılığında Değişim (Reasürör Payı ve Devreden Kısım Düşülmüş Olarak) (+/-)	29	(5.188.720)	(63.813.531)
1.2.1- Muallak Hasarlar Karşılığı (-)		(19.625.439)	(116.034.975)
1.2.2- Muallak Hasarlar Karşılığında Reasürör Payı (+)		14.436.719	52.221.444
2- İkramiye ve İndirimler Karşılığında Değişim (Reasürör Payı ve Devreden Kısım Düşülmüş Olarak) (+/-)		-	-
2.1- İkramiye ve İndirimler Karşılığı (-)		-	-
2.2- İkramiye ve İndirimler Karşılığında Reasürör Payı (+)		-	-
3- Diğer Teknik Karşılıklarda Değişim (Reasürör Payı ve Devreden Kısım Düşülmüş Olarak) (+/-)		(3.394.045)	(3.580.776)
4- Faaliyet Giderleri (-)	32, 25	(175.189.494)	(130.975.149)
<b>C- Teknik Bölüm Dengesi- Hayat Dışı (A - B)</b>		<b>16.261.167</b>	<b>3.315.697</b>
<b>D- Hayat Teknik Gelir</b>		<b>2.128.307</b>	<b>2.592.079</b>
1- Kazanılmış Primler (Reasürör Payı Düşülmüş Olarak)		298.709	459.513
1.1- Yazılan Primler (Reasürör payı Düşülmüş Olarak)	24	298.184	460.644
1.1.1- Brüt Yazılan Primler (+)		412.630	629.948
1.1.2- Reasüröre Devredilen Primler (-)		(114.446)	(169.304)
1.2- Kazanılmamış Primler Karşılığında Değişim (Reasürör Payı ve Devreden Kısım Düşülmüş Olarak)(+/-)		525	(1.131)
1.2.1- Kazanılmamış Primler Karşılığı (-)		8.253	6.766
1.2.2- Kazanılmamış Primler Karşılığında Reasürör Payı (+)		(7.728)	(7.897)
1.3- Devam Eden Riskler Karşılığında Değişim (Reasürör Payı ve Devreden Kısım Düşülmüş Olarak)(+/-)		-	-
1.3.1- Devam Eden Riskler Karşılığı (-)		-	-
1.3.2- Devam Eden Riskler Karşılığında Reasürör Payı (+)		-	-
2- Hayat Branş Yatırım Geliri		1.598.452	1.981.702
3- Yatırımlardaki Gerçekleşmemiş Karlar		-	-
4- Diğer Teknik Gelirler (Reasürör Payı Düşülmüş Olarak)		231.146	150.864
<b>E- Hayat Teknik Gider</b>		<b>(1.822.493)</b>	<b>(2.280.604)</b>
1- Gerçekleşen Hasarlar (Reasürör Payı Düşülmüş Olarak)		(3.039.625)	(3.447.955)
1.1- Ödenen Tazminatlar (Reasürör Payı Düşülmüş Olarak)		(3.072.290)	(3.228.690)
1.1.1- Brüt Ödenen Tazminatlar (-)		(3.123.890)	(3.298.942)
1.1.2- Ödenen Tazminatlarda Reasürör Payı (+)		51.600	70.252
1.2- Muallak Tazminatlar Karşılığında Değişim (Reasürör Payı ve Devreden Kısım Düşülmüş Olarak) (+/-)	29	32.665	(219.265)
1.2.1- Muallak Tazminatlar Karşılığı (-)		33.265	(219.265)
1.2.2- Muallak Hasarlar Karşılığında Reasürör Payı (+)		(600)	-
2- İkramiye ve İndirimler Karşılığında Değişim (Reasürör Payı ve Devreden Kısım Düşülmüş Olarak) (+/-)		-	-
2.1- İkramiye ve İndirimler Karşılığı (-)		-	-
2.2- İkramiye ve İndirimler Karşılığında Reasürör Payı (+)		-	-
3- Hayat Matematik Karşılığında Değişim (Reasürör Payı ve Devreden Kısım Düşülmüş Olarak)(+/-)		541.024	439.415
3.1- Hayat Matematik Karşılığı (-)		541.024	439.415
3.2- Hayat Matematik Karşılığında Reasürör Payı (+)		-	-
4- Yatırım Riski Hayat Sigortası Poliçe Sahiplerine Ait Poliçeler İçin Ayrılan Karşılıklarda Değişim (Reasürör Payı ve Devreden Kısım Düşülmüş Olarak)(+/-)		923.512	943.935
4.1- Yatırım Riski Hayat Sigortası Poliçe Sahiplerine Ait Poliçeler İçin Ayrılan Karşılıklar(-)		923.512	943.935
4.2- Yatırım Riski Hayat Sigortası Poliçe Sahiplerine Ait Poliçeler İçin Ayrılan Karşılıklarda Reasürör Payı (+)		-	-
5- Diğer Teknik Karşılıklarda Değişim (Reasürör Payı ve Devreden Kısım Düşülmüş Olarak) (+/-)		-	-
6- Faaliyet Giderleri (-)	32	(158.932)	(115.364)
7- Yatırım Giderleri (-)		-	-
8- Yatırımlardaki Gerçekleşmemiş Zararlar (-)		-	-
9- Teknik Olmayan Bölüme Aktarılan Yatırım Gelirleri (-)		(88.472)	(100.635)
<b>F- Teknik Bölüm Dengesi- Hayat (D - E)</b>		<b>305.814</b>	<b>311.475</b>
<b>G- Emeklilik Teknik Gelir</b>		-	-
1- Fon İşletim Gelirleri		-	-
2- Yönetim Gideri Kesintisi		-	-
3- Giriş Aidatı Gelirleri		-	-
4- Ara Verme Halinde Yönetim Gideri Kesintisi		-	-
5- Özel Hizmet Gideri Kesintisi		-	-
6- Sermaye Tahsis Avansı Değer Artış Gelirleri		-	-
7- Diğer Teknik Gelirler		-	-
<b>H- Emeklilik Teknik Gideri</b>		-	-
1- Fon İşletim Giderleri (-)		-	-
2- Sermaye Tahsis Avansları Değer Azalış Giderleri(-)		-	-
3- Faaliyet Giderleri (-)		-	-
4- Diğer Teknik Giderler (-)		-	-
<b>I- Teknik Bölüm Dengesi- Emeklilik (G - H)</b>		-	-

Ekteki dipnotlar bu finansal tabloların tamamlayıcı bir parçasıdır.

AKSİGORTA ANONİM ŞİRKETİ  
AYRINTILI GELİR TABLOSU

TL

II-TEKNİK OLMAYAN BÖLÜM	Dipnot	Bağımsız	Bağımsız
		Denetimden Geçmiş Cari Dönem 01/01/2009- 31/12/2009	Denetimden Geçmiş Geçmiş Dönem 01/01/2008- 31/12/2008
<b>C- Teknik Bölüm Dengesi- Hayat Dışı</b>		16.261.167	3.315.697
<b>F- Teknik Bölüm Dengesi- Hayat</b>		305.814	311.475
<b>I - Teknik Bölüm Dengesi- Emeklilik</b>		-	-
<b>J- Genel Teknik Bölüm Dengesi (C+F+I)</b>		16.566.981	3.627.172
<b>K- Yatırım Gelirleri</b>		106.502.198	180.631.216
1- Finansal Yatırımlardan Elde Edilen Gelirler	26	41.226.758	44.185.523
2-Finansal Yatırımların Nakde Çevrilmesinden Elde Edilen Karlar	26	29.009.686	1.250.250
3- Finansal Yatırımların Değerlemesi	26	-	8.169.268
4- Kambiyo Karları	36	13.893.526	68.899.431
5- İştiraklerden Gelirler	26	22.066.660	56.532.752
6- Bağlı Ortaklıklar ve Müşterek Yönetime Tabi Teşebbüslerden Gelirler		-	-
7- Arazi, Arsa ile Binalardan Elde Edilen Gelirler	26	217.096	343.357
8- Türev Ürünlerden Elde Edilen Gelirler		-	1.150.000
9- Diğer Yatırımlar		-	-
10- Hayat Teknik Bölümünden Aktarılan Yatırım Gelirleri		88.472	100.635
<b>L- Yatırım Giderleri (-)</b>		(75.906.510)	(100.842.998)
1- Yatırım Yönetim Giderleri – Faiz Dahil (-)		-	-
2- Yatırımlar Değer Azalışları (-)	26	(3.751.772)	-
3- Yatırımların Nakde Çevrilmesi Sonucunda Oluşan Zararlar (-)		-	-
4- Hayat Dışı Teknik Bölümüne Aktarılan Yatırım Gelirleri (-)		(51.645.552)	(62.069.871)
5- Türev Ürünler Sonucunda Oluşan Zararlar (-)		-	(8.980.000)
6- Kambiyo Zararları (-)	36	(16.881.704)	(26.414.758)
7- Amortisman Giderleri (-)	32	(3.491.701)	(3.378.369)
8- Diğer Yatırım Giderleri (-)		(135.781)	-
<b>M- Diğer Faaliyetlerden ve Olağandışı Faaliyetlerden Gelir ve Karlar ile Gider ve Zararlar (+/-)</b>	47	(12.196.842)	(28.623.412)
1- Karşılıklar Hesabı (+/-)		(9.103.406)	(9.714.357)
2- Reeskont Hesabı (+/-)		4.615.548	(1.664.974)
3- Özellikli Sigortalar Hesabı (+/-)		223.337	253.050
4- Enflasyon Düzeltmesi Hesabı (+/-)		-	-
5- Ertelenmiş Vergi Varlığı Hesabı (+/-)	35	-	984.886
6- Ertelenmiş Vergi Yükümlülüğü Gideri (-)	35	(3.250.020)	-
7- Diğer Gelir ve Karlar	47	2.817.089	23.510.436
8- Diğer Gider ve Zararlar (-)	47	(7.499.390)	(41.992.453)
9- Önceki Yıl Gelir ve Karları		-	-
10- Önceki Yıl Gider ve Zararları(-)		-	-
<b>N- Dönem Net Karı veya Zararı</b>		34.965.827	51.970.364
1- Dönem Karı Ve Zararı		34.965.827	54.791.978
2- Dönem Karı Vergi ve Diğer Yasal Yükümlülük Karşılıkları(-)	35	-	(2.821.614)
3- Dönem Net Kar veya Zararı		34.965.827	51.970.364
4- Enflasyon Düzeltme Hesabı		-	-

Ekteki dipnotlar bu finansal tabloların tamamlayıcı bir parçasıdır.

AKSİGORTA ANONİM ŞİRKETİ  
ÖZSERMAYE DEĞİŞİM TABLOSU  
(Bağımsız Denetimden Geçmiş)

TL

CARİ DÖNEM	Sermaye	İşletmenin kendi hisse senetleri (-)	Varlıklarda Değer Artışı	Öz sermaye Enflasyon Düzeltmesi Farkları	Yabancı Para Çevrim Farkları	Yasal Yedekler	Statü Yedekleri	Diğer Yedekler ve dağıtılmamış karlar	Net Dönem Karı (veya zararı)	Geçmiş Yıllar Karları / (Zararları)	Toplam
<b>I - Önceki Dönem Sonu Bakiyesi (31/12/2008)</b>	<b>306.000.000</b>	-	<b>843.876.544</b>	<b>128.338.906</b>	-	<b>97.863.921</b>	<b>62</b>	<b>370.242.017</b>	-	<b>48.686.414</b>	<b>1.795.007.864</b>
A- Sermaye artırımı (A1 + A2)	-	-	-	-	-	-	-	-	-	-	-
1- Nakit	-	-	-	-	-	-	-	-	-	-	-
2- İç kaynaklardan	-	-	-	-	-	-	-	-	-	-	-
B- İşletmenin aldığı kendi hisse senetleri	-	-	-	-	-	-	-	-	-	-	-
C- Gelir tablosunda yer almayan kazanç ve kayıplar	-	-	-	-	-	-	-	-	-	-	-
D- Varlıklarda Değer Artışı	-	-	891.069.114	-	-	-	-	-	-	-	891.069.114
E- Yabancı para çevrim farkları	-	-	-	-	-	-	-	-	-	-	-
F- Diğer kazanç ve kayıplar	-	-	-	-	-	-	-	-	-	-	-
G- Enflasyon düzeltme farkları	-	-	-	-	-	-	-	-	-	-	-
H- Dönem net karı (veya zararı)	-	-	-	-	-	-	-	-	34.965.827	-	34.965.827
I- Dağıtılan Temettü	-	-	-	-	-	-	-	(20.791.954)	-	(31.228.046)	(52.020.000)
J- Yedeklere Transfer	-	-	-	-	-	6.270.518	-	11.187.850	-	(17.458.368)	-
<b>II- Dönem Sonu Bakiyesi (31/12/2009) (I+ A+B+C+D+E+F+G+H+I+J)</b>	<b>306.000.000</b>	-	<b>1.734.945.658</b>	<b>128.338.906</b>	-	<b>104.134.439</b>	<b>62</b>	<b>360.637.913</b>	<b>34.965.827</b>	-	<b>2.669.022.805</b>

Ekteki dipnotlar bu finansal tabloların tamamlayıcı bir parçasıdır.

**AKSİGORTA ANONİM ŞİRKETİ**  
**ÖZSERMAYE DEĞİŞİM TABLOSU**  
**(Bağımsız Denetimden Geçmiş)**

TL

ÖNCEKİ DÖNEM	Sermaye	İşletmenin kendi hisse senetleri (-)	Varlıklarda Değer Artışı	Öz sermaye Enflasyon Düzeltmesi Farkları	Yabancı Para Çevrim Farkları	Yasal Yedekler	Statü Yedekleri	Diğer Yedekler ve dağıtılmamış karlar	Net Dönem Karı (veya zararı)	Geçmiş Yıllar Karları / (Zararları)	Toplam
I - Önceki Dönem Sonu Bakiyesi (31/12/2007)	306.000.000	-	1.630.795.831	128.338.906	-	83.649.103	62	370.160.489	114.496.346	5.092.962	2.638.533.699
II - Muhasebe politikasında değişiklikler	-	-	(81.530.000)	-	-	-	-	-	-	(8.376.912)	(89.906.912)
III - Yeni Bakiye ( I + II) (01/01/2008)	306.000.000	-	1.549.265.831	128.338.906	-	83.649.103	62	370.160.489	114.496.346	(3.283.950)	2.548.626.787
A- Sermaye artırımını (A1 + A2)	-	-	-	-	-	-	-	-	-	-	-
1- Nakit	-	-	-	-	-	-	-	-	-	-	-
2- İÇ kaynaklardan	-	-	-	-	-	-	-	-	-	-	-
B- İşletmenin aldığı kendi hisse senetleri	-	-	-	-	-	-	-	-	-	-	-
C- Gelir tablosunda yer almayan kazanç ve kayıplar	-	-	-	-	-	-	-	-	-	-	-
D- Varlıklarda Değer Artışı	-	-	(705.389.287)	-	-	-	-	-	-	-	(705.389.287)
E- Yabancı para çevrim farkları	-	-	-	-	-	-	-	-	-	-	-
F- Diğer kazanç ve kayıplar	-	-	-	-	-	-	-	-	-	-	-
G- Enflasyon düzeltme farkları	-	-	-	-	-	-	-	-	-	-	-
H- Dönem net karı (veya zararı)	-	-	-	-	-	-	-	-	51.970.364	-	51.970.364
I- Dağıtılan Temettü	-	-	-	-	-	-	-	-	(100.200.000)	-	(100.200.000)
J- Yedeklere Transfer	-	-	-	-	-	14.214.818	-	81.528	(14.296.346)	-	-
IV- Dönem Sonu Bakiyesi (31/12/2008) (III+ A+B+C+D+E+F+G+H+I+J)	306.000.000	-	843.876.544	128.338.906	-	97.863.921	62	370.242.017	51.970.364	(3.283.950)	1.795.007.864

Ekteki dipnotlar bu finansal tabloların tamamlayıcı bir parçasıdır.

**AKSİGORTA ANONİM ŞİRKETİ**  
**NAKİT AKIŞ TABLOSU**

TL

	Dipnot	Bağımsız Denetimden Geçmiş Cari Dönem (01/01/2009–31/12/2009)	Bağımsız Denetimden Geçmiş Geçmiş Dönem (01/01/2008–31/12/2008)
<b>A. ESAS FAALİYETLERDEN KAYNAKLANAN NAKİT AKIMLARI</b>			
1. Sigortacılık faaliyetlerinden elde edilen nakit girişleri		713.795.379	592.312.140
2. Reasürans faaliyetlerinden elde edilen nakit girişleri		-	-
3. Emeklilik faaliyetlerinden elde edilen nakit girişleri		-	-
4. Sigortacılık faaliyetleri nedeniyle yapılan nakit çıkışı (-)		(664.905.256)	(439.432.964)
5. Reasürans faaliyetleri nedeniyle nakit çıkışı (-)		-	-
6. Emeklilik faaliyetleri nedeniyle nakit çıkışı (-)		-	-
<b>7. Esas faaliyetler sonucu oluşan nakit (A1+A2+A3-A4-A5-A6)</b>		<b>48.890.123</b>	<b>152.879.176</b>
8. Faiz ödemeleri (-)		-	-
9. Gelir vergisi ödemeleri (-)	35	(5.960.264)	(4.764.524)
10. Diğer nakit girişleri		(6.253.112)	25.855.811
11. Diğer nakit çıkışları (-)		25.495.587	(55.331.832)
<b>12. Esas faaliyetlerden kaynaklanan net nakit</b>	<b>39</b>	<b>62.172.334</b>	<b>118.638.631</b>
<b>B. YATIRIM FAALİYETLERİNDEN KAYNAKLANAN NAKİT AKIMLARI</b>			
1. Maddi varlıkların satışı		978.810	4.620.285
2. Maddi varlıkların iktisabı (-)	6	(640.049)	(1.342.486)
3. Mali varlık iktisabı (-)		(9.116.593)	(134.705.732)
4. Mali varlıkların satışı		7.218.750	70.734.211
5. Alınan faizler		69.418.215	54.626.967
6. Alınan temettüleri		22.066.660	56.532.752
7. Diğer nakit girişleri		14.265.566	69.378.371
8. Diğer nakit çıkışları (-)		(36.252.674)	(99.125.273)
<b>9. Yatırım faaliyetlerinden kaynaklanan net nakit</b>	<b>39</b>	<b>67.938.685</b>	<b>20.719.095</b>
<b>C. FİNANSMAN FAALİYETLERİNDEN KAYNAKLANAN NAKİT</b>			
1. Hisse senedi ihracı		-	-
2. Kredilerle ilgili nakit girişleri		-	-
3. Finansal kiralama borçları ödemeleri (-)		-	-
4. Ödenen temettüleri (-)		(52.020.000)	(100.200.000)
5. Diğer nakit girişleri		-	-
6. Diğer nakit çıkışları (-)		-	-
<b>7. Finansman faaliyetlerinden kaynaklanan net nakit</b>	<b>39</b>	<b>(52.020.000)</b>	<b>(100.200.000)</b>
<b>D. KUR FARKLARININ NAKİT VE NAKİT BENZERLERİNE OLAN ETKİSİ</b>			
<b>E. Nakit ve nakit benzerlerinde meydana gelen net artış (A12+B9+C7+D)</b>		<b>78.091.019</b>	<b>39.157.726</b>
<b>F. Dönem başındaki nakit ve nakit benzerleri mevcudu</b>	<b>14</b>	<b>337.014.840</b>	<b>297.857.114</b>
<b>G. Dönem sonundaki nakit ve nakit benzerleri mevcudu (E+F)</b>	<b>14</b>	<b>415.105.859</b>	<b>337.014.840</b>

Ekteki dipnotlar bu finansal tabloların tamamlayıcı bir parçasıdır.

**AKSİGORTA ANONİM ŞİRKETİ**  
**KAR DAĞITIM TABLOSU**  
(Bağımsız Denetimden Geçmiş)

TL

	Dipnot	Bağımsız Denetimden Geçmiş Cari Dönem (01/01/2009 - 31/12/2009) (*)	Bağımsız Denetimden Geçmiş Cari Dönem (01/01/2008 - 31/12/2008) (***)
<b>I. DÖNEM KARARININ DAĞITIMI</b>			
1.1. DÖNEM KARI		-	38.240.983
1.2. ÖDENECEK VERGİ VE YASAL YÜKÜMLÜLÜKLER		-	(2.821.614)
1.2.1. Kurumlar Vergisi (Gelir Vergisi)		-	(2.821.614)
1.2.2. Gelir Vergisi Kesintisi		-	-
1.2.3. Diğer Vergi ve Yasal Yükümlülükler		-	-
<b>A. NET DÖNEM KARI (1.1 - 1.2)</b>		-	<b>35.419.369</b>
1.3. GEÇMİŞ DÖNEMLER ZARARI (-)		-	-
1.4. BİRİNCİ TERTİP YASAL AKÇE		-	(2.598.518)
1.5. ŞİRKETTE BIRAKILMASI VE TASARRUFU ZORUNLU YASAL FONLAR (-)		-	-
<b>B. DAĞITILABİLİR NET DÖNEM KARI [ (A - (1.3 + 1.4 + 1.5) ]</b>		-	<b>32.820.851</b>
1.6. ORTAKLARA BİRİNCİ TEMETTÜ (-)		-	(31.228.046)
1.6.1. Hisse Senedi Sahiplerine		-	(31.228.046)
1.6.2. İmtiyazlı Hisse Senedi Sahiplerine		-	-
1.6.3. Katılma İntifa Senedi Sahiplerine		-	-
1.6.4. Kara İştirakli Tahvil Sahiplerine		-	-
1.6.5. Kar ve Zarar Ortaklığı Belgesi Sahiplerine		-	-
1.7. PERSONELE TEMETTÜ (-)		-	-
1.8. KURUCULARA TEMETTÜLER (-)		-	-
1.9. YÖNETİM KURULUNA TEMETTÜ (-)		-	-
1.10. ORTAKLARA İKİNCİ TEMETTÜ (-) (**)		-	(20.791.954)
1.10.1. Hisse Senedi Sahiplerine		-	(20.791.954)
1.10.2. İmtiyazlı Hisse Senedi Sahiplerine		-	-
1.10.3. Katılma İntifa Senedi Sahiplerine		-	-
1.10.4. Kara İştirakli Tahvil Sahiplerine		-	-
1.10.5. Kar ve Zarar Ortaklığı Belgesi Sahiplerine		-	-
1.11. İKİNCİ TERTİP YASAL YEDEK AKÇE (-) (**)		-	(3.672.000)
1.12. STATÜ YEDEKLERİ (-)		-	-
1.13. OLAĞANÜSTÜ YEDEKLER		-	-
1.14. DİĞER YEDEKLER		-	-
1.15. ÖZEL FONLAR		-	-
<b>II. YEDEKLERDEN DAĞITIM</b>		-	-
2.1. DAĞITILAN YEDEKLER		-	-
2.2. İKİNCİ TERTİP YASAL YEDEKLER (-)		-	-
2.3. ORTAKLARA PAY (-)		-	-
2.3.1. Hisse Senedi Sahiplerine		-	-
2.3.2. İmtiyazlı Hisse Senedi Sahiplerine		-	-
2.3.3. Katılma İntifa Senedi Sahiplerine		-	-
2.3.4. Kara İştirakli Tahvil Sahiplerine		-	-
2.3.5. Kar ve Zarar Ortaklığı Belgesi Sahiplerine		-	-
2.4. PERSONELE PAY (-)		-	-
2.5. YÖNETİM KURULUNA PAY (-)		-	-
<b>III. HİSSE BAŞINA KAR</b>		-	-
3.1. HİSSE SENEDİ SAHİPLERİNE		-	-
3.2. HİSSE SENEDİ SAHİPLERİNE ( % )		-	-
3.3. İMTİYAZLI HİSSE SENEDİ SAHİPLERİNE		-	-
3.4. İMTİYAZLI HİSSE SENEDİ SAHİPLERİNE ( % )		-	-
<b>IV. HİSSE BAŞINA TEMETTÜ</b>		-	-
4.1. HİSSE SENEDİ SAHİPLERİNE		-	-
4.2. HİSSE SENEDİ SAHİPLERİNE ( % )		-	-
4.3. İMTİYAZLI HİSSE SENEDİ SAHİPLERİNE		-	-
4.4. İMTİYAZLI HİSSE SENEDİ SAHİPLERİNE ( % )		-	-

(\*) Sermaye Piyasası Kurulu'nun 27 Ocak 2010 tarihli kararı ile konsolide finansal tablo düzenleme yükümlülüğü bulunan şirketlerin, yasal kayıtlarında bulunan kaynaklarından karşılanabildiği sürece, net dağıtılabilir kar tutarını, kamuya ilan edecekleri konsolide finansal tablolarında yer alan net dönem karlarını dikkate alarak hesaplamaları gerektiği düzenlenmiştir. Bu nedenle konsolide olmayan finansal tablolar üzerinden kar dağıtımı hazırlanmamıştır.

(\*\*) Önceki dönem, Ortaklara İkinci Temettütünün tamamı ve İkinci Tertip Yasal Yedek Akçelerden dağıtılan temettütünün 2.079.195 TL'si Olağanüstü Yedek Akçelerden karşılanmıştır.

(\*\*\*) Önceki dönem, 5520 sayılı Kurumlar Vergisi Kanunu'nun beşinci maddesinin birinci fıkrasının (e) bendi hükümleri gereği, gayrimenkuller ile iştiraklerin satış gelirlerinin %75'inin Kurumlar Vergisinden istisna edilmesi sebebiyle dağıtımına konu olmayan dönem karı hesabında izlenen 16.550.995 YTL'lik gayrimenkul ve iştirak satış karı Dönem Karından düşülmüştür.

Ekteki dipnotlar bu finansal tabloların tamamlayıcı bir parçasıdır.

**AKSİGORTA A.Ş.**  
31 ARALIK 2009 TARİHİ İTİBARIYLA  
FİNANSAL TABLOLARA İLİŞKİN DİPNOTLAR  
(Tüm tutarlar aksi belirtilmedikçe Türk Lirası (TL) olarak gösterilmiştir.)

**1. Genel Bilgiler**

**1.1 Ana şirketin adı ve son sahibi**

Aksigorta Anonim Şirketi (“Şirket”), Hacı Ömer Sabancı Holding A.Ş.’nin bağlı ortaklığıdır.

Finansal tabloların onaylanması

Finansal tablolar, Yönetim Kurulu tarafından onaylanmış ve 12 Mart 2010 tarihinde yayınlanması için yetki verilmiştir. Genel Kurul’un finansal tabloları değiştirme yetkisi bulunmaktadır.

**1.2 Kuruluşun ikametgahı ve yasal yapısı, şirket olarak olduğu ülke ve kayıtlı büronun adresi (veya eğer kayıtlı büronun olduğu yerden farklıysa, faaliyetin sürdürüldüğü esas yer)**

Şirket, 25 Nisan 1960 tarihinde, Türkiye’de tescil edilmiş olup, TTK hükümlerine göre kurulmuş Anonim Şirket statüsündedir. Şirket merkezi ve genel müdürlüğü Meclis-i Mebusan Cad. No:67 34427 Fındıklı / İstanbul adresinde faaliyet göstermektedir.

**1.3 İşletmenin fiili faaliyet konusu**

Şirket, başlıca yangın, nakliyat, kaza, ferdi kaza, mühendislik, ziraat ve sağlık olmak üzere elemanter branşlarda sigortacılık faaliyeti yürütmektedir. Şirket’in bir genel müdürlük ve İstanbul 1.,2.,3., İstanbul Kurumsal, Adana, Ankara, Bursa, Ege, Karadeniz ve Akdeniz olmak üzere on bölge müdürlüğü, Denizli ve Karadeniz olmak üzere 2 bölge temsilciliği bulunmaktadır.

**1.4 Kuruluşun faaliyetlerinin ve esas çalışma alanlarının niteliklerinin açıklaması**

Şirket, sigortacılık faaliyetlerini, 5684 sayılı Sigortacılık Kanunu ve yürürlükte olan tebliğlerde belirtilen esas ve usuller çerçevesinde yürütmektedir.

**1.5 Kategorileri itibarıyla yıl içinde çalışan personelin ortalama sayısı**

	2009	2008
	Adet	Adet
Üst Düzey Yönetici	9	8
Yönetici	312	273
Memur	262	311
Toplam	583	592

**1.6 Üst Düzey Yöneticilere Sağlanan Ücret ve Benzeri Menfaatler**

Yönetim kurulu başkan ve üyeleriyle genel müdür, genel müdür yardımcılarını gibi üst düzey yöneticilere cari dönemde sağlanan ücret ve benzeri menfaatlerin toplam tutarı 31 Aralık 2009 itibarıyla 2.382.451 TL’dir. (31 Aralık 2008 itibarıyla toplam tutarı 2.498.686 TL’dir.)

## **AKSİGORTA A.Ş.**

31 ARALIK 2009 TARİHİ İTİBARIYLA

### **FİNANSAL TABLOLARA İLİŞKİN DİPNOTLAR**

(Tüm tutarlar aksi belirtilmedikçe Türk Lirası (TL) olarak gösterilmiştir.)

#### **1. Genel Bilgiler (devamı)**

##### **1.7 Finansal tablolarda yatırım gelirlerinin ve faaliyet giderlerinin (personel, yönetim, araştırma geliştirme, pazarlama ve satış, dışarıdan sağlanan fayda ve hizmetler ile diğer faaliyet giderleri) dağıtımında kullanılan anahtarlar**

T.C. Başbakanlık Hazine Müsteşarlığı tarafından yayınlanarak 4 Ocak 2008 tarihinde yürürlüğe giren “Sigortacılık Tek Düzen Hesap Planı Çerçevesinde Hazırlanmakta Olan Finansal Tablolarda Kullanılan Anahtarların Usul ve Esaslarına İlişkin Genelge” ye uygun olarak yatırım gelirleri ve faaliyet giderlerinin dağıtımı yapılmaktadır.

##### **1.8 Finansal tabloların tek bir şirketi mi yoksa şirketler grubunu mu içerdiği**

14 Temmuz 2007 tarihli 26852 sayılı Resmi Gazete’de yayımlanan, Sigorta ve Reasürans Şirketleri ile Emeklilik Şirketlerinin Finansal Raporlamaları Hakkında Yönetmelik’e göre ekli finansal tablolar konsolide olmayan finansal tabloları içermektedir.

##### **1.9 Raporlayan işletmenin adı veya diğer kimlik bilgileri ve bu bilgidan önceki bilanço tarihinden beri olan değişiklikler**

Adı / Ticari Ünvanı : Aksigorta A.Ş.  
Yönetim Merkezi Adresi : Meclis-i Mebusan Cad. No:67 34427 Fındıklı / İstanbul  
Telefon : 0 212 393 43 00  
Faks : 0 212 393 39 00  
İnternet Sayfası Adresi : [www.aksigorta.com.tr](http://www.aksigorta.com.tr)  
Elektronik Posta Adresi : [bilgi@aksigorta.com.tr](mailto:bilgi@aksigorta.com.tr)

Önceki bilanço tarihinden itibaren yukarıda yer alan kimlik bilgilerinde herhangi bir değişiklik olmamıştır.

##### **1.10 Bilanço Tarihinden Sonraki Olaylar**

Ekli finansal tablolarda diğer cari varlıklar hesabında gösterilen Şirket’in satılmaya hazır finansal varlıklar portföyünde yer alan Akbank T.A.Ş. ve müşterek yönetime tabi teşebbüsler portföyünde yer alan Avivasa Emeklilik ve Hayat A.Ş.’nin hisse senetlerinin kısmi bölünme yoluyla Hacı Ömer Sabancı Holding A.Ş.’ye aynı sermaye olarak konulması ve karşılığında Holding’in tahsisli sermaye artırımını yaparak artırılan sermayeyi temsil eden payların Şirket’in Holding dışındaki ortaklarına verilmesi çerçevesinde; Şirket’in ödenmiş sermayesinin 306.000.000 TL’den 839.308.752 TL’ye artırılması ve eş anlı olarak 306.000.000 TL’ye düşürülmesi nedeniyle ihraç edilen 533.308.752 TL nominal değerli payları 2499 sayılı Sermaye Piyasası Kanunu hükümlerine göre Sermaye Piyasası Kurul kaydına alınmış ve 12 Ocak 2010 tarihinde Ticaret Siciline tescil ettirilmiştir.

Sermaye artırımını ve azaltımını 14 Ocak 2010 tarihinde Merkezi Kayıt Kuruluşu A.Ş. nezdinde kaydileştirilmiştir.

Konu ile ilgili detay bilgi dipnot 47’de sunulmuştur.

# **AKSİGORTA A.Ş.**

31 ARALIK 2009 TARİHİ İTİBARIYLA

**FİNANSAL TABLOLARA İLİŞKİN DİPNOTLAR**

(Tüm tutarlar aksi belirtilmedikçe Türk Lirası (TL) olarak gösterilmiştir.)

## **1. Genel Bilgiler (devamı)**

## **2. Önemli Muhasebe Politikalarının Özeti**

### **2.1 Hazırlık Esasları**

#### **2.1.1 Finansal tabloların düzenlenmesinde kullanılan temeller ve kullanılan özel muhasebe politikalarıyla ilgili bilgiler**

##### Uygulanan Muhasebe İlkeleri

Sermaye Piyasası Kanunu VII. bölüm 50. maddesi (a) fıkrası hükmü uyarınca sigorta şirketleri kuruluş, denetim, gözetim, muhasebe, finansal tablo ve rapor standartları konularında kendi özel mevzuatlarındaki hükümlere tabidir. Bu kapsamda Şirket, finansal tablolarını T.C. Başbakanlık Hazine Müsteşarlığı'nın Sigorta ve Reasürans ile Emeklilik Şirketleri için öngördüğü esaslara ve 14 Haziran 2007 tarih ve 26522 sayılı Resmi Gazete'de yayınlanan 5684 sayılı Sigortacılık Kanunu gereğince yürürlükte bulunan düzenlemelere göre hazırlamaktadır.

T.C. Başbakanlık Hazine Müsteşarlığı tarafından, Sigorta ve Reasürans Şirketleri ile Emeklilik Şirketlerinin Finansal Raporlamaları Hakkında Yönetmelik, 14 Temmuz 2007 tarih ve 26852 sayılı Resmi Gazete'de yayımlanarak 1 Ocak 2008 tarihinde yürürlüğe girmiştir.

Söz konusu Yönetmeliğin 4. maddesinin birinci fıkrası “Şirket faaliyetlerinin, 2. fıkarda belirtilen konularda Müsteşarlıkça çıkarılacak tebliğler hariç olmak üzere, bu Yönetmelik ile Türkiye Muhasebe Standartları Kurulunun (TMSK) finansal tabloların hazırlanma ve sunulma esaslarına ilişkin mevzuat hükümleri çerçevesinde muhasebeleştirilmesi esastır” hükmünü ve ikinci fıkrası “Sigorta sözleşmelerine, bağlı ortaklık, birlikte kontrol edilen ortaklık ve iştiraklerin muhasebeleştirilmesi ve konsolide finansal tablolar, kamuya açıklanacak finansal tablolar ile bunlara ilişkin açıklama ve dipnotların düzenlenmesine ilişkin usul ve esaslar Müsteşarlıkça çıkarılacak tebliğler ile belirlenir” hükmüne amirdir.

Bu kapsamda, bahse konu Yönetmeliğin 4. maddesinin 2. fıkrasına ilişkin 18 Şubat 2008 tarih ve 2008/9 sayılı sektör duyurusunda:

TMSK'nun “Sigorta Sözleşmelerine” ilişkin 4 numaralı Standardı 31 Aralık 2005 tarihinden sonra başlayan hesap dönemleri için geçerli olmak üzere, 25 Mart 2006 tarihinde yürürlüğe girmiş olmakla birlikte Uluslararası Muhasebe Standartları Kurulu'nun sigorta sözleşmelerine ilişkin projesinin ikinci bölümü henüz tamamlanmadığı için TFRS 4 bu aşamada uygulanmayacaktır. Ancak gerekli görülmesi halinde sigorta sözleşmeleri ile ilgili açıklama ve dipnotların düzenlenmesine ilişkin usul ve esaslar önümüzdeki dönemlerde Müsteşarlıkça çıkarılacak tebliğ ile belirlenecektir hükmü bulunmaktadır. Söz konusu duyuruya istinaden ekli finansal tablolarda TFRS 4 uygulanmamıştır.

## **AKSİGORTA A.Ş.**

31 ARALIK 2009 TARİHİ İTİBARIYLA

FİNANSAL TABLOLARA İLİŞKİN DİPNOTLAR

(Tüm tutarlar aksi belirtilmedikçe Türk Lirası (TL) olarak gösterilmiştir.)

### **2. Önemli Muhasebe Politikalarının Özeti (devamı)**

#### **2.1 Hazırlık Esasları (devamı)**

##### **2.1.1 Finansal tabloların düzenlenmesinde kullanılan temeller ve kullanılan özel muhasebe politikalarıyla ilgili bilgiler (devamı)**

###### Uygulanan Muhasebe İlkeleri (devamı)

31 Aralık 2008 tarihli ve 27097 sayılı (4. Mükerrer) Resmi Gazete’de yayınlanan Sigorta ve Reasürans Şirketleri ile Emeklilik Şirketlerinin Konsolide Finansal Tabloların Düzenlenmesine İlişkin Tebliğ uyarınca, Şirket 2009 yılından itibaren, konsolide finansal tablo düzenlemektedir. 14 Temmuz 2007 tarihli 26852 sayılı Resmi Gazete’de yayımlanan, Sigorta ve Reasürans Şirketleri ile Emeklilik Şirketlerinin Finansal Raporlamaları Hakkında Yönetmelik’e göre ekli finansal tablolar konsolide olmayan finansal tabloları içermektedir.

###### **a. Yüksek Enflasyon Dönemlerinde Finansal Tabloların Düzeltilmesi**

Hazine Müsteşarlığı’nın 4 Nisan 2005 tarihli ve 19387 numaralı yazısına istinaden, 31 Aralık 2004 tarihli finansal tablolarının, Sermaye Piyasası Kurulu’nun (“SPK”) 15 Kasım 2003 tarihli mükerrer 25290 sayılı Resmi Gazete’de yayımlanarak yürürlüğe giren Seri: XI No: 25 Sayılı Sermaye Piyasasında Muhasebe Standartları Hakkında Tebliğ’de yer alan Yüksek Enflasyon Dönemlerinde Finansal Tabloların Düzeltilmesi ile ilgili kısımdaki hükümlere göre düzeltilerek 2005 yılı açıkları yapılmıştır. Hazine Müsteşarlığı’nın aynı yazısına istinaden 2005 yılında finansal tabloların enflasyona göre düzeltilmesi uygulamasına son verilmiştir. Dolayısıyla 31 Mart 2009 tarihinde bilançoda yer alan parasal olmayan aktif ve pasifler ve sermaye dahil özkaynak kalemleri, 31 Aralık 2004 tarihine kadar olan girişlerin 31 Aralık 2004 tarihine kadar endekslenmesi, bu tarihten sonra oluşan girişlerin ise nominal değerlerden taşınmasıyla hesaplanmıştır.

###### **b. Karşılaştırmalı Bilgiler ve Önceki Dönem Finansal Tabloların Düzeltilmesi**

Şirket’in 31 Aralık 2009 tarihi itibarıyla hazırlanmış bilançosu 31 Aralık 2008 tarihli bilançosu ile; 31 Aralık 2009 tarihinde sona eren yıllık gelir tablosu, özkaynak değişim tablosu ve nakit akış tablosu, 31 Aralık 2008 tarihinde sona eren yıllık gelir tablosu, özkaynak değişim tablosu ve nakit akış tablosu ile karşılaştırmalı sunulmuştur.

###### **c. Teknik Karşılıklar**

7 Ağustos 2007 tarih ve 26606 sayılı Resmi Gazetede yayımlanan Sigorta ve Reasürans ile Emeklilik Şirketlerinin Teknik Karşılıklarına ve Bu Karşılıkların Yatırılacağı Varlıklara İlişkin Yönetmelik uyarınca teknik karşılık hesaplamalarına ilişkin muhasebe politikalarında ve muhasebe tahminlerinde değişiklikler gerçekleşmiştir.

## **AKSİGORTA A.Ş.**

31 ARALIK 2009 TARİHİ İTİBARIYLA

FİNANSAL TABLOLARA İLİŞKİN DİPNOTLAR

(Tüm tutarlar aksi belirtilmedikçe Türk Lirası (TL) olarak gösterilmiştir.)

### **2. Önemli Muhasebe Politikalarının Özeti (devamı)**

#### **2.1 Hazırlık Esasları (devamı)**

##### **2.1.1 Finansal tabloların düzenlenmesinde kullanılan temeller ve kullanılan özel muhasebe politikalarıyla ilgili bilgiler (devamı)**

###### Uygulanan Muhasebe İlkeleri (devamı)

###### c. Teknik Karşılıklar (devamı)

###### Kazanılmamış Primler Karşılığı

Kazanılmamış primler karşılığı mühendislik ve yangın branşlarında verilen deprem teminatı dışındaki primler için, bu primlerden üretime ilişkin komisyonlar düşüldükten sonra kalan tutar üzerinden hesaplanmakta iken T.C. Başbakanlık Hazine Müsteşarlığının 4 Temmuz 2007 tarihli Sigorta ve Reasürans ile Emeklilik Şirketlerinin Karşılıklarının 5684 Sayılı Sigortacılık Kanunu Hükümlerine Uyumunun Sağlanmasına İlişkin Genelgesi uyarınca; 14 Haziran 2007 tarihinden sonra düzenlenen poliçeler için geçerli olmak üzere kazanılmamış prim karşılığı hesaplamalarında, deprem primlerinin düşülmesi uygulamasına son verilmiş, ve Sigorta ve Reasürans ile Emeklilik Şirketlerinin Teknik Karşılıklarına ve Bu Karşılıkların Yatırılacağı Varlıklara İlişkin Yönetmelik uyarınca 1 Ocak 2008 tarihinden itibaren tanzim edilen poliçelerin kazanılmamış primler karşılığı hesaplamasında komisyon tenzil edilmeden hesaplama yapılmaya başlanmıştır. Ayrıca bu Yönetmelik gereği 1 Ocak 2008 tarihinden sonra düzenlenen, kesin bir bitiş tarihi olmayan nakliyat (emtea) sigortası poliçelerinde, son üç ayda tahakkuk etmiş primlerin %50'si kazanılmamış primler karşılığı olarak ayrılmaya başlanmıştır.

2009/9 Sayılı Teknik Karşılıklarla ilgili Mevzuatın Uygulanmasına İlişkin Sektör Duyurusunda yer aldığı şekilde poliçelerde başlangıç saatine ilişkin bir hüküm bulunsa dahi, poliçelerin genel uygulamalarda yer aldığı gibi öğleyin saat 12.00'de başlayıp yine öğleyin saat 12.00'de sona erdiği varsayılarak ve tüm poliçeler düzenlendiği gün ile bitiş günü için yarım gün dikkate alınmaya başlanmıştır.

###### Devam Eden Riskler Karşılığı

1 Ocak 2008 tarihinden itibaren, sigorta sözleşmesinin süresi boyunca üstlenilen risk düzeyi ile kazanılan primlerin zamana bağlı dağılımının uyumlu olmadığı kabul edilen branşlarda, ayrıca kazanılmamış primler karşılığının yetersiz kalması halinde, şirketin taşıdığı risk ve masrafları karşılamak için devam eden riskler karşılığı hesaplanmaya başlanmıştır. İlgili yönetmelikte, şirketlerin yürürlükte bulunan sigorta sözleşmeleri dolayısıyla ortaya çıkabilecek tazminatların ilgili sözleşmeler için ayrılmış kazanılmamış primler karşılığında fazla olma ihtimaline karşı, her hesap dönemi itibarıyla, son 12 ayı kapsayacak şekilde yeterlilik testi yapmak zorunda olduğu belirtilmiştir.

Söz konusu yeterlilik testi yapılırken, net kazanılmamış primler karşılığı beklenen net hasar prim oranı ile çarpılır, beklenen net hasar prim oranı, gerçekleşmiş hasarların (muallak tazminatlar (net) + ödenen tazminatlar (net) - devreden muallak tazminatlar (net)) kazanılmamış prime (yazılan primler (net) + devreden kazanılmamış primler karşılığı (net) - kazanılmamış primler karşılığı (net)) bölünmesi suretiyle bulunur. Ayrıca müsteşarlıkça belirlenecek branşlar için beklenen hasar prim oranının 2008 yılı için % 100'ün, sonraki yıllarda ise % 95'in üzerinde olması halinde, aşan oranın net kazanılmamış primler karşılığı ile çarpılması sonucunda bulunan tutarın o branşın devam eden riskler karşılığı olarak hesaplanacaktır.

## **AKSİGORTA A.Ş.**

31 ARALIK 2009 TARİHİ İTİBARIYLA

FİNANSAL TABLOLARA İLİŞKİN DİPNOTLAR

(Tüm tutarlar aksi belirtilmedikçe Türk Lirası (TL) olarak gösterilmiştir.)

### **2 Önemli Muhasebe Politikalarının Özeti (devamı)**

#### **2.1 Hazırlık Esasları (devamı)**

##### **2.1.1 Finansal tabloların düzenlenmesinde kullanılan temeller ve kullanılan özel muhasebe politikalarıyla ilgili bilgiler (devamı)**

###### Uygulanan Muhasebe İlkeleri (devamı)

c. Teknik Karşılıklar (devamı)

###### Devam Eden Riskler Karşılığı (devamı)

T.C. Başbakanlık Hazine Müsteşarlığı tarafından 6 Kasım 2007 tarihinde yayımlanan genelgede devam eden riskler karşılığının Sigortacılık Tek Düzen Hesap Planında yer alan tüm alt branşlar için hesaplanması gerektiği belirtilmiştir.

###### Muallak Hasar ve Tazminat Karşılığı

Muallak hasarlar karşılığı, dönem sonunda rapor edilip henüz ödenmeyen hasarlar için ve gerçekleşmiş ancak rapor edilmemiş tazminat bedelleri için, branş bazında ayrılmaktadır.

Önceki dönemlerden farklı olarak, muallak tazminat karşılığına ilişkin hesaplamalarda rücu, sovtaj ve benzeri gelir kalemleri tenzil edilmiş olarak dikkate alınmaktadır. Hesap dönemi sonu itibarıyla tahakkuk etmiş muallak tazminat karşılığından tenzil edilecek rücu, sovtaj ve benzeri gelirlerin hesaplanmasında; son 5 veya daha fazla yıllarda tahakkuk etmiş muallak hasar dosyalarına ilişkin olarak, bu hasarların oluştuğu dönemi izleyen dönemlerde tahsil edilen rücu, sovtaj ve benzeri gelirlerin söz konusu yıllara ait tahakkuk etmiş muallak tazminat karşılıklarına bölünmesi suretiyle bulunan ağırlıklı ortalama dikkate alınmakta, cari hesap dönemi için ilgili branş muallak tazminat karşılığından tenzil edilecek rücu, sovtaj ve benzeri gelirlerin, ilgili branş için hesaplanmış olan ağırlıklı ortalama ile ilgili branşın cari döneme ilişkin tahakkuk etmiş muallak tazminat karşılığının çarpılması suretiyle bulunmaktadır.

7 Ağustos 2007 tarih ve 26606 sayılı Resmi Gazete’de yayımlanan Sigorta ve Reasürans ile Emeklilik Şirketlerinin Teknik Karşılıklarına ve Bu Karşılıkların Yatırılacağı Varlıklara İlişkin Yönetmelik’te, gerçekleşmiş ancak rapor edilmemiş tazminat bedellerinin hesaplanması sırasında, bu bedellerle ilgili olarak son 5 veya daha fazla yıllarda; bu tarihlerden önce meydana gelmiş ancak sonrasında rapor edilmiş tazminatların, bunlara ilişkin rücu, sovtaj ve benzeri gelir tahsilatlarının tenzil edilmesinden sonra kalan tutarlarının, söz konusu yıllara ilişkin prim üretimlerine bölünmesi suretiyle bulunan ağırlıklı ortalamanın dikkate alınacağı belirtilmiştir.

Cari hesap dönemi için gerçekleşmiş ancak rapor edilmemiş tazminat bedelinin, yukarıda belirtilen şekilde hesaplanmış olan ağırlıklı ortalama ile cari hesap döneminden önceki 12 aylık toplam prim üretiminin çarpılması suretiyle bulunması gerektiği ifade edilmiştir.

## **AKSİGORTA A.Ş.**

31 ARALIK 2009 TARİHİ İTİBARIYLA

FİNANSAL TABLOLARA İLİŞKİN DİPNOTLAR

(Tüm tutarlar aksi belirtilmedikçe Türk Lirası (TL) olarak gösterilmiştir.)

### **2. Önemli Muhasebe Politikalarının Özeti (devamı)**

#### **2.1 Hazırlık Esasları (devamı)**

##### **2.1.1 Finansal tabloların düzenlenmesinde kullanılan temeller ve kullanılan özel muhasebe politikalarıyla ilgili bilgiler (devamı)**

###### Uygulanan Muhasebe İlkeleri (devamı)

###### c. Teknik Karşılıklar (devamı)

###### Muallak Hasar ve Tazminat Karşılığı (devamı)

7 Ağustos 2007 tarih ve 26606 sayılı Resmi Gazete’de yayımlanan Sigorta ve Reasürans ile Emeklilik Şirketlerinin Teknik Karşılıklarına ve Bu Karşılıkların Yatırılacağı Varlıklara İlişkin Yönetmeliğin 7 nci maddesinin altıncı fıkrasında şirketlerce ayrılacak cari hesap dönemi muallak tazminat karşılığı tutarının, Müsteşarlıkça belirlenen aktüeryal zincirleme merdiven metodu ile bulunan tutardan küçük olamayacağı hükmü bulunmaktadır. Konuya ilişkin T.C. Başbakanlık Hazine Müsteşarlığı tarafından 29 Kasım 2007 tarihinde yayımlanan Aktüeryal Zincirleme Merdiven Metoduna İlişkin Genelge’de, hesaplanacak olan aktüeryal zincirleme merdiven metoduna ilişkin uygulama esaslarında; metodun, ödenen hasarlardan yola çıkarak oluşturulduğu, 11 Temmuz 2007 tarih ve 26579 sayılı Resmi Gazetede yayımlanan Sigorta Branşlarına İlişkin Tebliğ kapsamında belirlenen üst branşlar bazında son altı yılda net (reasürör payı düşülmüş) ve brüt (reasürör payı düşülmemiş) olarak gerçekleşen ödenen hasar tutarı rücu, sovtaj ve benzeri gelir kalemleri tenzil edilmiş şekilde kullanılarak dönem sonu ayrılacak muallak tazminat karşılığının alt sınırının istatistiki olarak hesaplanabilmesini sağladığı belirtilmiştir.

Cari hesap dönemi muallak tazminat karşılığı tutarı, Müsteşarlıkça belirlenen aktüeryal zincirleme merdiven metodu ile bulunan tutardan küçük olamaz. 13 Ağustos 2009 tarihi itibarıyla Hazine Müsteşarlığı tarafından 2009/12 sayılı “2007/24 ve 2007/11 Sayılı Aktüeryal Zincirleme Merdiven Metoduna İlişkin Genelgelerde Değişiklik Yapılmasına Dair Genelge” yayınlanmıştır. Ayrıca 2009/9 sayılı sektör duyurusunda aktüeryal zincirleme merdiven metodunun uygulanması sırasında rücu, sovtaj ve benzeri gelir kalemleri tenzinde dikkate alınacak dönemlere ilişkin açıklama yapılmıştır. Bununla birlikte getirilen yeni hesaplama yöntemlerinin şirketten şirkete değişen büyüklüklerde normalin dışında sonuçlar verdiği, kimi durumlarda gerçeğe uygun olmayan sonuçlara yol açtığı gözlemlenmiştir. Bu nedenle 31 Aralık 2009 dönemi dahil olmak üzere 1 Ocak 2010 tarihine kadar uygulamanın aşağıdaki şekilde yapılması gerekmektedir.

1. Öncelikle şirketler tarafından aktüeryal zincirleme merdiven metodunun uygulanmasına ilişkin 2007/24 (eski formülasyon) ve 2009/11 (yeni formülasyon) sayılı genelgelerde ayrı ayrı belirlenen her iki uygulama usulü de kullanılabilir. Branş bazında bu iki formülasyondan hangisinin kullanılacağına şirketler karar verecektir.
2. Aktüeryal zincirleme merdiven metodunun uygulanması sırasında (her iki formülasyonda da), rücu, sovtaj ve benzeri kalemlerin ödenen tazminatlardan düşülmesi sırasında tahsil edilen dönem dikkate alınacaktır.
3. Clean – cut treteleri içeren sigorta branşlarında, aktüeryal zincirleme merdiven metodunun uygulanması sonucu olağanüstü sapmalara yol açan sözleşmelerde sadece brüt üzerinden hesaplama yapılacak ve sözleşme şartlarına göre net tutar bulunacaktır.

## **AKSİGORTA A.Ş.**

31 ARALIK 2009 TARİHİ İTİBARIYLA

FİNANSAL TABLOLARA İLİŞKİN DİPNOTLAR

(Tüm tutarlar aksi belirtilmedikçe Türk Lirası (TL) olarak gösterilmiştir.)

### **2. Önemli Muhasebe Politikalarının Özeti (devamı)**

#### **2.1 Hazırlık Esasları (devamı)**

##### **2.1.1 Finansal tabloların düzenlenmesinde kullanılan temeller ve kullanılan özel muhasebe politikalarıyla ilgili bilgiler (devamı)**

###### Uygulanan Muhasebe İlkeleri (devamı)

c. Teknik Karşılıklar (devamı)

###### Muallak Hasar ve Tazminat Karşılığı (devamı)

Şirket, 31 Aralık 2009 tarihi itibarıyla aktüeryal zincirleme merdiven metodunun uygulanmasında mevcut (eski) formülasyonu uygulamaya devam etmiştir.

Şirketler her hesap yılı sonunda branşlar itibarıyla muallak tazminat karşılığı yeterlilik tablosunu Müsteşarlıkça belirlenen formatta düzenlemektedirler ve Müsteşarlığa göndermek zorundadırlar. İlgili Yönetmelikte bu tablonun, şirketlerin son beş yıl itibari ile ayırdığı muallak tazminat karşılığının, bu karşılıkların konusu olan dosyalara ilişkin olarak tüm gider payları da dahil olmak üzere fiilen ödemiş olduğu tazminat bedeli toplamına oranı olan muallak tazminat karşılığı yeterlilik oranını gösterdiği belirtilmiş, Müsteşarlıkça belirlenecek esaslar çerçevesinde ayrı ayrı hesaplanacak muallak tazminat karşılığı yeterlilik oranının, cari hesap yılı hariç olmak üzere, son beş yıllık aritmetik ortalamasının % 95'in altında olması halinde, bu oran ile % 95 oranı arasındaki fark, cari yıl muallak tazminat karşılığı ile çarpılarak yeterlilik oranı fark tutarının bulunacağı ifade edilmiştir.

###### Dengeleme Karşılığı

1 Ocak 2008 tarihinden itibaren, Şirketlerin takip eden hesap dönemlerinde meydana gelebilecek tazminat oranlarındaki dalgalanmaları dengelemek ve katastrofik riskleri karşılamak üzere kredi ve deprem teminatları için dengeleme karşılığı ayırmaya başlamıştır.

Buna göre, dengeleme karşılığının her bir yıla isabet eden deprem ve kredi net primlerinin %12'si oranında hesaplanacağı, net primin hesaplanmasında, bölüşmesiz reasürans anlaşmaları için ödenen tutarların devredilen prim gibi düşünülüp hesaplamada dikkate alınmayacağı ve karşılık ayrılmasına son beş finansal yılda yazılan net primlerin en yüksek tutarının % 150'sine ulaşıncaya kadar devam edileceği belirtilmiştir.

###### Hayat Kar Payı ve Matematik Karşılıkları

Hayat branşı poliçeleri üzerinden Şirket'in gelecekte ödemeyi taahhüt ettiği tazminatlar için ayrılan matematik karşılık, ölüm istatistikleri dikkate alınarak aktüerlerce, Hazine Müsteşarlığı'nın onayladığı formüller kullanılarak hesaplanmaktadır. Bu karşılıkların yatırım faaliyetlerinde kullanılması sonucu elde edilen gelirler poliçe sahiplerine dağıtılmak üzere hayat kar payı karşılığı olarak ayrılmaktadır.

## **AKSİGORTA A.Ş.**

31 ARALIK 2009 TARİHİ İTİBARIYLA

FİNANSAL TABLOLARA İLİŞKİN DİPNOTLAR

(Tüm tutarlar aksi belirtilmedikçe Türk Lirası (TL) olarak gösterilmiştir.)

### **2. Önemli Muhasebe Politikalarının Özeti (devamı)**

#### **2.1 Hazırlık Esasları (devamı)**

##### **2.1.1 Finansal tabloların düzenlenmesinde kullanılan temeller ve kullanılan özel muhasebe politikalarıyla ilgili bilgiler (devamı)**

###### Uygulanan Muhasebe İlkeleri (devamı)

###### d. Rücu Gelirleri

Rücu gelir tahakkuklarının muhasebeleştirilmesine ilişkin sektördeki uygulama farklılıkları göz önüne alınarak, yeknesaklık oluşturmak amacıyla T.C. Başbakanlık Hazine Müsteşarlığı 18 Ocak 2005 tarih ve B.02.1.HM.0.SGM.0.3.1.1-3534 numaralı yazısı ve bu yazıya referans gösterilerek yayımlanan 2005/24 sayılı yazısı ile rücu alacaklarının muhasebeleştirilmesi ile ilgili açıklamaları yapmış bulunmaktadır.

Yapılan açıklamaya göre; rücu alacağına ilişkin olarak ilgili sigorta şirketinden ibraname temin edilmesinin beklenilmesine gerek olmaksızın, sigorta şirketlerinin tazminat ödemesini gerçekleştirmeleri ve sigortalılarından ibraname (ödemenin yapıldığına dair banka dekontu) almış olmaları kaydıyla sigorta şirketlerinden olan rücu alacaklarının gelir olarak kaydedilebileceği belirtilmiş bulunmaktadır.

Şirket, Müsteşarlık'ın Türkiye Sigorta ve Reasürans Şirketleri Birliği aracılığı ile yapmış olduğu 3 Şubat 2005 tarihli en son açıklamasına istinaden ilgili rücu alacak tutarını tespit etmiş olup, 11.076.263 TL (31 Aralık 2008 : 9.067.864 TL) tutarındaki toplam rücu alacağı ile 1.884.846 TL (31 Aralık 2008: 2.843.084 TL) tutarındaki reasürör payını sırası ile esas faaliyetlerden alacaklar ve esas faaliyetlerden borçlar ile teknik gelirler hesaplarında göstermiş olup konservasyonda kalan kısmı 9.191.417 TL (31 Aralık 2008: 6.224.780 TL) olarak hesaplamıştır.

Ayrıca Şirket, dava ve icra yoluyla yapılan rücu işlemleri için konservasyonunda kalan kısım için şüpheli alacak karşılığı ayırmak suretiyle 29.251.035 TL (31 Aralık 2008 : 26.732.518 TL) tutarındaki rücu alacağı ile 11.746.056 TL (31 Aralık 2008 : 12.878.353 TL) tutarındaki reasürör payını sırası ile esas faaliyetten kaynaklanan şüpheli alacaklar ve teknik gelirler hesaplarında göstermiş olup, konservasyonda kalan kısmı 17.504.979 TL (31 Aralık 2008 : 13.854.165 TL) olarak hesaplamıştır.

###### e. Prim Geliri ve Hasarlar

Prim geliri yıl içinde tanzim edilen poliçe gelirlerinden oluşmaktadır. Kazanılmamış primler karşılığı, bilanço tarihinde yürürlükte bulunan poliçeler üzerinden gün esaslı dikkate alınarak hesaplanmıştır.

Hasarlar ödendikçe gider yazılmaktadır. Dönem sonunda rapor edilip henüz fiilen ödenmemiş hasarlar ile gerçekleşmiş ancak rapor edilmemiş hasarlar için muallak hasarlar karşılığı ayrılmaktadır. Muallak ve ödenen hasarların reasürör payları bu karşılıklar içerisinde netleştirilmektedir.

## **AKSİGORTA A.Ş.**

31 ARALIK 2009 TARİHİ İTİBARIYLA

FİNANSAL TABLOLARA İLİŞKİN DİPNOTLAR

(Tüm tutarlar aksi belirtilmedikçe Türk Lirası (TL) olarak gösterilmiştir.)

### **2. Önemli Muhasebe Politikalarının Özeti (devamı)**

#### **2.1 Hazırlık Esasları (devamı)**

##### **2.1.1 Finansal tabloların düzenlenmesinde kullanılan temeller ve kullanılan özel muhasebe politikalarıyla ilgili bilgiler (devamı)**

###### Uygulanan Muhasebe İlkeleri (devamı)

###### f. Sigortacılık Faaliyetlerinden Alacaklar

Şirket Vergi Usul Kanunu'nun 323. maddesine uygun olarak şüpheli alacaklar için alacağın değerini ve niteliğini göz önünde bulundurarak idari ve kanuni takipteki alacak karşılığı ayırmaktadır. 31 Aralık 2009 tarihi itibarıyla "Esas Faaliyetlerden Kaynaklanan Şüpheli Alacaklar Karşılığı" hesabında takip edilen idari ve kanuni takipteki alacaklar için 17.641.540 TL (31 Aralık 2008: 2.848.409 TL), "Sigortacılık Faaliyetlerinden Alacaklar Karşılığı" hesabında takip edilen kanuni takibe düşmemiş gecikmiş alacaklar için 4.775.043 TL (31 Aralık 2008: 6.333.054 TL) karşılık ayrılmıştır. Ayrıca, "Esas Faaliyetlerden Kaynaklanan Şüpheli Alacaklar Karşılığı" hesabında takip edilen dava ve icra yoluyla yapılan rücu işlemleri için konservasyonunda kalan kısım için 17.504.979 TL (31 Aralık 2008: 13.854.165 TL) tutarında karşılık ayrılmıştır.

###### g. Alacak ve Borç Reeskont Karşılığı

Alacaklar ve borçlar finansal tablolarda kayıtlı değerleri ile yer almaktadır. Alacak ve borçlar reeskonta tabii tutulmuştur.

###### h. Hisse Başına Kazanç

Gelir tablosunda belirtilen hisse başına kazanç, net karın, yıl boyunca piyasada bulunan hisse senetlerinin ağırlıklı ortalama sayısına bölünmesi ile bulunmuştur.

Türkiye'de şirketler, sermayelerini, hissedarlarına geçmiş yıl karlarından dağıttıkları "bedelsiz hisse" yolu ile arttırabilmektedirler. Bu tip "bedelsiz hisse" dağıtımları, hisse başına kazanç hesaplamalarında, ihraç edilmiş hisse gibi değerlendirilir. Buna göre, bu hesaplamalarda kullanılan ağırlıklı ortalama hisse sayısı, söz konusu hisse senedi dağıtımlarının geçmişe dönük etkileri de dikkate alınarak bulunmuştur.

###### i. Bilanço Tarihinden Sonraki Olaylar

Bilanço tarihinden sonraki olaylar; kara ilişkin herhangi bir duyuru veya diğer seçilmiş finansal bilgilerin kamuya açıklanmasından sonra ortaya çıkmış olsalar bile, bilanço tarihi ile bilançonun yayımı için yetkilendirilme tarihi arasındaki tüm olayları kapsar.

Şirket, bilanço tarihinden sonraki düzeltme gerektiren olayların ortaya çıkması durumunda, finansal tablolara alınan tutarları bu yeni duruma uygun şekilde düzeltir.

## **AKSİGORTA A.Ş.**

31 ARALIK 2009 TARİHİ İTİBARIYLA

FİNANSAL TABLOLARA İLİŞKİN DİPNOTLAR

(Tüm tutarlar aksi belirtilmedikçe Türk Lirası (TL) olarak gösterilmiştir.)

### **2. Önemli Muhasebe Politikalarının Özeti (devamı)**

#### **2.1 Hazırlık Esasları (devamı)**

##### **2.1.1 Finansal tabloların düzenlenmesinde kullanılan temeller ve kullanılan özel muhasebe politikalarıyla ilgili bilgiler (devamı)**

###### **j. Karşılıklar, Şarta Bağlı Yükümlülükler ve Şarta Bağlı Varlıklar**

Geçmiş olaylardan kaynaklanan mevcut bir yükümlülüğün bulunması, yükümlülüğün yerine getirilmesinin muhtemel olması ve söz konusu yükümlülük tutarının güvenilir bir şekilde tahmin edilebilir olması durumunda finansal tablolarda karşılık ayrılır.

Karşılık olarak ayrılan tutar, yükümlülüğe ilişkin risk ve belirsizlikler göz önünde bulundurulurken, bilanço tarihi itibarıyla yükümlülüğün yerine getirilmesi için yapılacak harcamanın tahmin edilmesi yoluyla hesaplanır.

Karşılığın, mevcut yükümlülüğün karşılanması için gerekli tahmini nakit akımlarını kullanarak ölçülmesi durumunda söz konusu karşılığın defter değeri, ilgili nakit akımlarının bugünkü değerine eşittir.

Karşılığın ödenmesi için gerekli olan ekonomik faydanın bir kısmı ya da tamamının üçüncü taraflarca karşılanmasının beklendiği durumlarda, tahsil edilecek tutar, ilgili tutarın tahsil edilmesinin hemen hemen kesin olması ve güvenilir bir şekilde ölçülmesi halinde varlık olarak muhasebeleştirilir.

###### **k. Muhasebe Politikaları, Muhasebe Tahminlerinde Değişiklik ve Hatalar**

Muhasebe politikalarında yapılan önemli değişiklikler ve tespit edilen önemli muhasebe hataları geriye dönük olarak uygulanır ve önceki dönem finansal tabloları yeniden düzenlenir. Muhasebe tahminlerindeki değişiklikler, yalnızca bir döneme ilişkin ise, değişikliğin yapıldığı cari dönemde, gelecek dönemlere ilişkin ise, hem değişikliğin yapıldığı dönemde hem de gelecek dönemde, ileriye yönelik olarak uygulanır.

###### **l. Kurum Kazancı Üzerinden Hesaplanan Vergiler**

Gelir vergisi gideri, cari vergi ve ertelenmiş vergi giderinin toplamından oluşur.

###### **Cari vergi**

Cari yıl vergi yükümlülüğü, dönem karının vergiye tabi olan kısmı üzerinden hesaplanır. Vergiye tabi kâr, diğer yıllarda vergilendirilebilir ya da vergiden indirilebilir kalemler ile vergilendirilmesi ya da vergiden indirilmesi mümkün olmayan kalemleri hariç tutması nedeniyle, gelir tablosunda yer verilen kârdan farklılık gösterir. Şirket'in cari vergi yükümlülüğü bilanço tarihi itibarıyla yasallaşmış ya da önemli ölçüde yasallaşmış vergi oranı kullanılarak hesaplanmıştır.

## **AKSİGORTA A.Ş.**

31 ARALIK 2009 TARİHİ İTİBARIYLA

FİNANSAL TABLOLARA İLİŞKİN DİPNOTLAR

(Tüm tutarlar aksi belirtilmedikçe Türk Lirası (TL) olarak gösterilmiştir.)

### **2. Önemli Muhasebe Politikalarının Özeti (devamı)**

#### **2.1 Hazırlık Esasları (devamı)**

##### **2.1.1 Finansal tabloların düzenlenmesinde kullanılan temeller ve kullanılan özel muhasebe politikalarıyla ilgili bilgiler (devamı)**

###### **1. Kurum Kazancı Üzerinden Hesaplanan Vergiler (devamı)**

###### **Ertelenmiş vergi**

Ertelenmiş vergi yükümlülüğü veya varlığı, varlıkların ve yükümlülüklerin finansal tablolarda gösterilen tutarları ile yasal vergi matrahı hesabında dikkate alınan tutarları arasındaki geçici farklılıkların bilanço yöntemine göre vergi etkilerinin yasallaşmış vergi oranları dikkate alınarak hesaplanmasıyla belirlenmektedir. Ertelenmiş vergi yükümlülükleri vergilendirilebilir geçici farkların tümü için hesaplanırken, indirilebilir geçici farklardan oluşan ertelenmiş vergi varlıkları, gelecekte vergiye tabi kar elde etmek suretiyle söz konusu farklardan yararlanmanın kuvvetle muhtemel olması şartıyla hesaplanmaktadır. Bahse konu varlık ve yükümlülükler, ticari ya da finansal kar/zararı etkilemeyen işleme ilişkin geçici fark, şerefiye veya diğer varlık ve yükümlülüklerin ilk defa finansal tablolara alınmasından (işletme birleşmeleri dışında) kaynaklanıyorsa muhasebeleştirilmez.

Ertelenmiş vergi yükümlülükleri, Şirket'in geçici farklılıkların ortadan kalkmasını kontrol edebildiği ve yakın gelecekte bu farkın ortadan kalkma olasılığının düşük olduğu durumlar haricinde, bağlı ortaklık ve iştiraklerdeki yatırımlar ve iş ortaklıklarındaki paylar ile ilişkilendirilen vergilendirilebilir geçici farkların tümü için hesaplanır. Bu tür yatırım ve paylar ile ilişkilendirilen vergilendirilebilir geçici farklardan kaynaklanan ertelenmiş vergi varlıkları, yakın gelecekte vergiye tabi yeterli kar elde etmek suretiyle söz konusu farklardan yararlanmanın kuvvetle muhtemel olması ve gelecekte ilgili farkların ortadan kalkmasının muhtemel olması şartlarıyla hesaplanmaktadır.

##### **2.1.2 Finansal tabloların anlaşılması için uygun olan diğer muhasebe politikaları**

“2.1.1, Finansal tabloların düzenlenmesinde kullanılan temeller ve kullanılan özel muhasebe politikalarıyla ilgili bilgiler” dipnotunda muhasebe politikalarına yer verilmiştir.

##### **2.1.3 Kullanılan para birimi**

Finansal tablolar, fonksiyonel para birimi ve finansal tablolar için sunum birimi olan TL cinsinden ifade edilmiştir.

##### **2.1.4 Finansal tabloda sunulan tutarların yuvarlanma derecesi**

Finansal tablolarda sunulan tutarlar TL olarak gösterilmiştir.

##### **2.1.5 Finansal tabloların düzenlenmesinde kullanılan ölçüm temeli (veya temelleri)**

Finansal tablolar, finansal araçların yeniden değerlendirilmesi haricinde, tarihi maliyet esasına göre hazırlanmaktadır.

## **AKSİGORTA A.Ş.**

31 ARALIK 2009 TARİHİ İTİBARIYLA

FİNANSAL TABLOLARA İLİŞKİN DİPNOTLAR

(Tüm tutarlar aksi belirtilmedikçe Türk Lirası (TL) olarak gösterilmiştir.)

### **2. Önemli Muhasebe Politikalarının Özeti (devamı)**

#### **2.1 Hazırlık Esasları (devamı)**

##### **2.1.6 Yeni ve Revize Edilmiş Uluslararası Finansal Raporlama Standartları**

Aşağıdaki yeni ve güncellenmiş standartlar ve yorumlar cari dönemde uygulanmış ve bu finansal tablolarda raporlanan tutarlara ve yapılan açıklamalara etkisi olmuştur. Bu finansal tablolarda uygulanmış fakat raporlanan tutarlar üzerinde etkisi olmayan diğer standart ve yorumların detayları da ayrıca bu bölümün ilerleyen kısımlarında açıklanmıştır.

##### 2009 yılı sunum ve dipnot açıklamalarını etkileyen standartlar

- Uluslararası Finansal Raporlama Standardı (“UFRS”) 7 (Değişiklik), “Finansal Araçlar: Açıklamalar”

Mart 2009’da yayımlanan UFRS 7 değişiklikleri Şirket için 1 Ocak 2009’dan itibaren geçerlidir. Değişiklikler gerçeğe uygun değer belirlenmesi ve likidite riski ile ilgili genişletilmiş açıklamalar getirmektedir. Özellikle değişiklik, Şirket’in her bir sınıf finansal araçları için gerçeğe uygun değer hesaplamasında kullanılan değerlendirme tekniklerinde değişiklik olduğunda dipnotlarda açıklanmasını gerektirmektedir. Ayrıca finansal araçların gerçeğe uygun değeri hesaplanırken kullanılan girdilerin kaynağının üç seviyede açıklanmasını gerekli kılmaktadır. Finansal araçların gerçeğe uygun değerlemelerinde kullanılan değerlendirme tekniklerinde bir değişiklik olursa, seviyeler arasında yapılan transferlerin dipnotlarda açıklanması gerekmektedir. Ayrıca Şirket’in piyasada gözlenebilir bir veriye dayanmayan girdilerden değerlendirilmesi yapılan finansal araçların gerçeğe uygun değerlerinin dönem başı ve dönem sonu mutabakatlarının yapılması gerekmektedir. Piyasada gözlenebilir bir veriye dayanmayan girdilerdeki değişiklikler gerçeğe uygun değerlerde önemli sapmalara yol açıyorsa, bu girdilerdeki değişikliklerin etkilerini gösterecek duyarlılık analizleri de verilmelidir.

Ayrıca finansal garanti sözleşmeleri gibi türev olmayan finansal araçların da vade dağılımı tablosuna dahil edilmeleri gerekmektedir. Türev finansal yükümlülükler için de ayrı bir vade dağılımı tablosu verilmelidir.

Şirket UFRS 7 ile ilgili değişiklikleri 2009 yılı içerisinde uygulamış ve not 4.2’de gerçeğe uygun seviyelerle ilgili bilgileri vermiştir. Cari dönemde Şirket, finansal araçların gerçeğe uygun değeri hesaplanırken kullanılan girdilerin üç seviyesi arasında bir sınıflama yapmamıştır. Piyasada gözlenebilir bir veriye dayanmayan girdilerden değerlendirilmesi yapılan finansal araçlar bulunmamaktadır.

- Uluslararası Muahasebe Standardı (“UMS”) 1 (Revize) “Finansal Tabloların Sunumu”

Revize standart, ortakların ortak olmaları nedeniyle ortaya çıkan işlemler dışında, özkaynaklarda dönem içerisinde meydana gelen değişikliklerin (diğer kapsamlı gelir ve giderlerin) özkaynak değişim tablosunda gösterilmesini engellemektedir. Bunun yerine bu tür gelir ve giderlerin özsermaye değişim tablosundan ayrı olarak “Kapsamlı Gelir Tablosu”nda gösterilmesi gerekmektedir.

UMS 1 (Revize) ayrıca işletmelerin yeni dönemde bir önceki döneme ait finansal tablolarını yeniden düzenlediklerinde veya sınıfladıklarında cari dönem ve bir önceki dönemle birlikte karşılaştırılabilir en erken döneme ait bilançonun da verilmesini gerektirmektedir. Şirket geçmiş döneme ait karşılaştırmalı bilgileri ile ilgili herhangi bir yeniden düzenleme ve sınıflandırma yapmamıştır.

## **AKSİGORTA A.Ş.**

31 ARALIK 2009 TARİHİ İTİBARIYLA

FİNANSAL TABLOLARA İLİŞKİN DİPNOTLAR

(Tüm tutarlar aksi belirtilmedikçe Türk Lirası (TL) olarak gösterilmiştir.)

### **2. Önemli Muhasebe Politikalarının Özeti (devamı)**

#### **2.1 Hazırlık Esasları (devamı)**

#### **2.1.6 Yeni ve Revize Edilmiş Uluslararası Finansal Raporlama Standartları (devamı)**

Finansal tablolar, 18 Nisan 2008 tarihli ve 26851 sayılı Resmi Gazete’de yayımlanan Finansal Tabloların Sunumu Hakkında Tebliğ çerçevesinde, bahsi geçen tebliğin ekinde yer alan biçim ve standartlara uygun olarak hazırlanmış olduğundan, UMS 1 (Revize) ekli finansal tablolara uygulanmamıştır.

UFRS 8 “Faaliyet Bölümleri”

UFRS 8, bölümsel raporlamaya yönetimin bakış açısı yöntemini getirmektedir. Raporlanan bilgilerin iç raporlamada kullanılan bölümlere kriterleri baz alınarak hazırlanması gerekmektedir.

UFRS 8’in uygulamasının Şirket’in raporlanan sonuçları veya finansal durumu üzerinde bir etkisi bulunmamaktadır. Sadece Şirket’in 2008 yılı “Faaliyet Bölümleri” notuna ait karşılaştırmalı bilgileri yeniden düzenlenmiştir.

2009 yılında yürürlükte olan ancak 2009 yılı finansal tablolarına etkisi olmayan standart ve yorumlar

Aşağıdaki yeni ve revize Standartlar ile Yorumlar da bu finansal tablolarda uygulanmıştır. Bu Standartlar ile Yorumlar’ın uygulanmasının finansal tablolarda raporlanan tutarlar üzerinde önemli bir etkisi olmamıştır fakat gelecekte yapılacak işlemler ya da sözleşmelerin muhasebeleştirilmesini etkileyebilir.

## AKSİGORTA A.Ş.

31 ARALIK 2009 TARİHİ İTİBARIYLA

FİNANSAL TABLOLARA İLİŞKİN DİPNOTLAR

(Tüm tutarlar aksi belirtilmedikçe Türk Lirası (TL) olarak gösterilmiştir.)

### 2. Önemli Muhasebe Politikalarının Özeti (devamı)

#### 2.1 Hazırlık Esasları (devamı)

#### 2.1.6 Yeni ve Revize Edilmiş Uluslararası Finansal Raporlama Standartları (devamı)

2009 yılında yürürlükte olan ancak 2009 yılı finansal tablolarına etkisi olmayan standart ve yorumlar (devamı)

UFRS 1 ‘Uluslararası Finansal Raporlama Standartları’nın İlk Olarak Uygulanması’ ve UMS 27 ‘Konsolide ve Konsolide Olmayan Finansal Tablolar –Bağlı Ortaklık ya da Müşterek Olarak Kontrol Edilen İşletme ve İştirakteki Yatırımların Maliyeti’ Standartlarında Yapılan Değişiklikler

Yapılan bu değişiklikler, UFRS’lerin ilk olarak uygulanmasında bağlı ortaklık, müşterek olarak kontrol edilen işletme ve iştirakteki yatırımların maliyetinin ölçümü ve bağlı ortaklıktan elde edilen temettü gelirlerinin ana ortağın bireysel finansal tablolarında muhasebeleştirilmesi ile ilgilidir.

UFRS 2 ‘Hisse Bazlı Ödemeler-Hakediş Koşulları ve İptaller’ Standardında Yapılan Değişiklikler

Yapılan değişiklikler UFRS 2’nin amacına uygun olarak hakediş koşulları tanımına açıklık getirir, hakediş koşullarının karşılanmaması kavramını ortaya koyar ve iptaller için uygulanacak muhasebeleştirme işlemlerini belirler.

UMS 23 ‘Borçlanma Maliyetleri’ (2007)

Standartta yapılan temel değişiklik; oluşan tüm borçlanma maliyetlerinin giderleştirilmesi ile ilgili opsiyonun ortadan kaldırılmasıdır.

UMS 32 ‘Finansal Araçlar: Sunum’ ve UMS 1 ‘Finansal Tabloların Sunumu – Tasfiye Durumunda Satılabilir Finansal Araçlar ve Yükümlülükler’ Standartlarında Yapılan Değişiklikler

UMS 32 standardında yapılan değişiklikler, belirli kriterlerin karşılanması doğrultusunda belirli satılabilir finansal araçlar ile işletmenin net varlıklarını yalnızca tasfiye halinde oransal bir dağılım doğrultusunda bir başka tarafa vermesi zorunluluğu getiren araçların (ya da araç unsurların) özkaynak olarak sınıflandırılmasına imkan sağlayarak, borç/özkaynak sınıflandırması için olan kriterlerin değişmesine neden olmuştur.

UMS 39 ‘Finansal Araçlar: Muhasebeleştirme ve Ölçüm – Finansal Riskten Korunmaya Konu Olabilecek Kalemler’ Standardında Yapılan Değişiklikler

Değişiklikler finansal riskten korunma muhasebesinin iki yönüne açıklık getirir: enflasyonun finansal riskten korunan risk veya bölüm olarak tanımlanması ve opsiyonlar ile finansal riskten korunma işlemlerinin uygulanması.

## AKSİGORTA A.Ş.

31 ARALIK 2009 TARİHİ İTİBARIYLA

FİNANSAL TABLOLARA İLİŞKİN DİPNOTLAR

(Tüm tutarlar aksi belirtilmedikçe Türk Lirası (TL) olarak gösterilmiştir.)

### 2. Önemli Muhasebe Politikalarının Özeti (devamı)

#### 2.1 Hazırlık Esasları (devamı)

#### 2.1.6 Yeni ve Revize Edilmiş Uluslararası Finansal Raporlama Standartları (devamı)

2009 yılında yürürlükte olan ancak 2009 yılı finansal tablolarına etkisi olmayan standart ve yorumlar (devamı)

Saklı Türevler (TFRYK 9 ile UMS 39 Standardında Yapılan Değişiklikler) Değişiklikler, Ekim 2008 tarihinde UMS 39 ‘*Finansal Araçlar: Muhasebeleştirme ve Ölçüm*’ standardındaki değişiklik ile (yukarıya bakınız) verilen izin sonucu finansal varlıkların ‘gerçeğe uygun değeri kar/zarar içerisinde gösterilen finansal varlıklar’ kategorisi dışında yeniden sınıflandırılması durumunda saklı türevler için uygulanacak muhasebe işlemlerine açıklık getirir.

TFRYK 15 ‘Gayrimenkul İnşaatı ile İlgili Anlaşmalar’ Yorum, bir gayrimenkulün inşaatı için yapılan anlaşmanın, UMS 11 “İnşaat Sözleşmeleri” standardı veya UMS 18 “Hasılat” standardı kapsamına girip girmediğinin ve buna bağlı olarak da böyle bir gayrimenkul inşasından elde edilen gelirin ne zaman muhasebeleştirileceğinin belirlenmesi konusunda yol gösterir.

TFRYK 16 ‘Yurtdışındaki İşletmede Bulunan Net Yatırımın Finansal Riskten Korunması’ Bu Yorum’da finansal riskten korunma muhasebesi ile ilgili net yatırım ile ilgili riskten korunma işlemlerine ilişkin ayrıntılı gerekliliklerin açıklamalarına yer verilir.

TFRYK 18 ‘Müşterilerden Varlık Transferleri’ (müşteriden 1 Temmuz 2009 tarihinde ya da bu tarih sonrasında alınan varlıkların transfer edildiği tarih öncesinde uygulanır) Bu Yorum ‘müşterilerden’ transfer edilen maddi duran varlıklar için alıcılar tarafından yapılacak muhasebeleştirme işlemine açıklık getirir ve transfer edilen maddi duran varlıkların alıcı açısından varlık tanımını karşıladığı durumlarda, alıcının varlığı transfer tarihinde gerçeğe uygun değer üzerinden varlık ve aynı zamanda UMS 18 ‘Hasılat’ standardı uyarınca alacak kaydı ile gelir olarak muhasebeleştirilmesi gerektiğini belirtir.

UFRS’lerdeki İyileştirmeler (2008) Yukarıda açıklanan ve finansal tablolarda raporlanan tutarları etkileyen değişikliklerin yanı sıra, yapılan iyileştirmeler Şirket’in muhasebe politikalarında birçok değişikliği de beraberinde getirmiştir. Bu değişikliklerin bazıları yalnızca terimler ile ilgiliyken, bazıları da kapsamlı değişiklikler olup, raporlanan tutarlar üzerinde önemli etkileri bulunmamaktadır. Bu değişikliklerin çoğu 1 Ocak 2009 tarihinden itibaren geçerlidir.

## **AKSİGORTA A.Ş.**

31 ARALIK 2009 TARİHİ İTİBARIYLA

FİNANSAL TABLOLARA İLİŞKİN DİPNOTLAR

(Tüm tutarlar aksi belirtilmedikçe Türk Lirası (TL) olarak gösterilmiştir.)

### **2. Önemli Muhasebe Politikalarının Özeti (devamı)**

#### **2.1 Hazırlık Esasları (devamı)**

#### **2.16 Yeni ve Revize Edilmiş Uluslararası Finansal Raporlama Standartları (devamı)**

Henüz yürürlüğe girmemiş ve erken uygulanması Şirket tarafından benimsenmemiş standartlar ve yorumlar

UFRS 3 ‘İşletme Birleşmeleri’ (2008)

UFRS 3 (2008) standardı 1 Temmuz 2009 tarihinde veya bu tarihten sonra başlayan mali dönemlerde meydana gelen işletme birleşmeleri için geçerlidir. Bu standardın uygulanmasının başlıca etkileri aşağıdaki gibi olacaktır:

- önceden ‘azınlık payları’ olarak ifade edilen kontrol gücü olmayan payların gerçeğe uygun değer ile veya kontrol gücü olmayan payların edinilen işletmenin tanımlanabilir net varlıklarının gerçeğe uygun değerdeki payı ile değerlendirilmesinin her işlem bazında ölçümüne izin vermesi,
- koşullu bedele ilişkin muhasebeleştirme ve sonraki muhasebe işlemlerine ilişkin şartların değişmesi,
- edinim ile ilgili maliyetlerin işletme birleşmelerinden ayrı olarak muhasebeleştirme gerekliliği ve, bunun sonucunda bu tür maliyetlerin genellikle oluştukları dönem kar/zarar içinde gider olarak kaydedilmesi.

Şirket, UFRS 3 (Revize) standardını 1 Ocak 2010 tarihinden itibaren her türlü işletme birleşmesi için ileriye dönük olarak uygulayacaktır.

UFRS 9 ‘Finansal Araçlar: Sınıflandırma ve Ölçme’

Uluslararası Muhasebe Standartları Kurulu (“UMSK”), kasım 2009’da UFRS 9’un finansal araçların sınıflandırılması ve ölçümü ile ilgili birinci kısmını yayımlamıştır. UFRS 9, UMS 39’un yerine kullanılacaktır. Bu Standart, finansal varlıkların, işletmenin finansal varlıklarını yönetmede kullandığı model ve sözleşmeye dayalı nakit akış özellikleri baz alınarak sınıflandırılmasını ve daha sonra gerçeğe uygun değer veya itfa edilmiş maliyetle değerlendirilmesini gerektirmektedir. Bu yeni standardın, 1 Ocak 2013 tarihinde ya da bu tarih sonrasında başlayan mali dönemlerde uygulanması zorunludur.

Şirket yöneticilerinin, bu Standard’ın uygulanmasının finansal tablolar üzerinde yaratacağı olası etkiler konusunu değerlendirme fırsatı henüz olmamıştır.

UMS 24 (2009) ‘İlişkili Taraf Açıklamaları’

Kasım 2009’da UMS 24 “İlişkili Taraf Açıklamaları” güncellenmiştir. Standarta yapılan güncelleme, devlet işletmelerine, yapılması gereken dipnot açıklamalarına ilişkin kısmi muafiyet sağlamaktadır. Bu güncellenen standardın, 1 Ocak 2011 tarihinde ya da bu tarih sonrasında başlayan mali dönemlerde uygulanması zorunludur. Şirket yöneticilerinin, bu Yorum’un uygulanmasının finansal tablolar üzerinde yaratacağı olası etkiler konusunu değerlendirme fırsatı henüz olmamıştır.

## **AKSİGORTA A.Ş.**

31 ARALIK 2009 TARİHİ İTİBARIYLA

FİNANSAL TABLOLARA İLİŞKİN DİPNOTLAR

(Tüm tutarlar aksi belirtilmedikçe Türk Lirası (TL) olarak gösterilmiştir.)

### **2. Önemli Muhasebe Politikalarının Özeti (devamı)**

#### **2.1 Hazırlık Esasları (devamı)**

##### **2.1.6 Yeni ve Revize Edilmiş Uluslararası Finansal Raporlama Standartları (devamı)**

UMS 27 (2008) ‘Konsolide ve Konsolide Olmayan Mali Tablolar’

UMS 27 (Revize) standardı 1 Temmuz 2009 tarihinde ya da bu tarih sonrasında başlayan mali dönemler için geçerlidir. UMS 27 standardında yapılan düzeltmeler özellikle Şirket’in bağlı ortaklıklardaki paylarında değişime neden olan olaylara ya da işlemlere ilişkin uygulanacak muhasebeleştirme işlemlerini etkilemektedir.

Revize edilen bu standart uyarınca şirketin kontrol etkisi üzerinde bir değişiklik yaratmayan sahiplik oranlarındaki artış ya da azalışların özkaynakta muhasebeleştirilmesi gerekmektedir.

UFRS’lerdeki İyileştirmeler (2009)

UFRS’lerdeki yıllık iyileştirme projesinin parçası olarak, yukarıdaki paragraflarda bahsedilen değişikliklere ilaveten, bir çok standart ve yorumlarda değişiklikler yapılmıştır. Bu değişiklikler 1 Ocak 2010 tarihinde ya da bu tarih sonrasında başlayan finansal dönemlerde geçerlidir. Şirket yöneticilerinin, bu değişikliklerin uygulanmasının finansal tablolar üzerinde yaratacağı olası etkiler konusunu değerlendirme fırsatı henüz olmamıştır.

#### **2.2 Konsolidasyon**

14 Temmuz 2007 tarihli 26852 sayılı Resmi Gazete’de yayımlanan, Sigorta ve Reasürans Şirketleri ile Emeklilik Şirketlerinin Finansal Raporlamaları Hakkında Yönetmelik’e göre ekli finansal tablolar konsolide olmayan finansal tabloları içermektedir.

#### **2.3 Bölüm Raporlaması**

Şirket, Hayat ve Hayat dışı faaliyetlerini UFRS 8 kapsamında Faaliyet bölümleri olarak değerlendirmeye almıştır.

#### **2.4 Durdurulan Faaliyetler**

Elden çıkarılacak faaliyetler, bir Şirket’in elden çıkardığı veya satılmaya hazır değer olarak sınıflandırdığı, faaliyetleri ile nakit akımları Şirket’in bütününden ayrı tutulabilir bir bölümdür. Elden çıkarılacak faaliyetler; satış veya elden çıkarmaya yönelik ayrı bir planın parçasıdır veya satma amacıyla elde tutulan varlıklardır. Şirket, elden çıkarılacak faaliyetleri, ilgili varlık ve yükümlülüklerinin kayıtlı değerleri ile elden çıkarmak için katlanılacak maliyetler düşülmüş rayiç bedellerinin düşük olanı ile değerlendirilmektedir. Durdurulan faaliyetlerle ilgili bilgi dipnot 47’de verilmiştir.

#### **2.5 Yabancı Para Karşılıkları**

Şirket’in finansal tablolarının hazırlanması sırasında, yabancı para cinsinden gerçekleşen işlemler, işlem tarihindeki kurlar esas alınmak suretiyle kaydedilmektedir. Bilançoda yer alan döviz endeksli ve döviz parasal varlıklar ve yükümlülükler bilanço tarihinde geçerli olan kurlar kullanılarak Türk Lirası’na çevrilmiştir.

Gerçeğe uygun değeri ile izlenmekte olan parasal olmayan kalemlerden yabancı para cinsinden kaydedilmiş olanlar, gerçeğe uygun değer belirlendiği tarihteki kurlar esas alınmak suretiyle TL’ye çevrilmiştir. Tarihi maliyet cinsinden ölçülen yabancı para birimindeki parasal olmayan kalemler yeniden çevrilmeye tabi tutulmazlar.

## **AKSİGORTA A.Ş.**

31 ARALIK 2009 TARİHİ İTİBARIYLA

FİNANSAL TABLOLARA İLİŞKİN DİPNOTLAR

(Tüm tutarlar aksi belirtilmedikçe Türk Lirası (TL) olarak gösterilmiştir.)

### **2. Önemli Muhasebe Politikalarının Özeti (devamı)**

#### **2.5 Yabancı Para Karşılıkları (devamı)**

Kur farkları, aşağıda belirtilen durumlar haricinde, oluştukları dönemdeki kar ya da zararda muhasebeleştirilirler:

- Geleceğe yönelik kullanım amacıyla inşa edilmekte olan varlıklarla ilişkili olan ve yabancı para birimiyle gösterilen borçlar üzerindeki faiz maliyetlerine düzeltme kalemi olarak ele alınan ve bu tür varlıkların maliyetine dahil edilen kur farkları,
- Yabancı para biriminden kaynaklanan risklere (risklere karşı finansal koruma sağlamaya ilişkin muhasebe politikaları aşağıda açıklanmaktadır) karşı finansal koruma sağlamak amacıyla gerçekleştirilen işlemlerden kaynaklanan kur farkları,
- Yurtdışı faaliyetindeki net yatırımın bir parçasını oluşturan, çevrim yedeklerinde muhasebeleştirilen ve net yatırımın satışında kar ya da zararla ilişkilendirilen, ödenme niyeti ya da ihtimali olmayan yurtdışı faaliyetlerden kaynaklanan parasal borç ve alacaklardan doğan kur farkları.

#### **2.6 Maddi Duran Varlıklar**

Maddi duran varlıklar, maliyet değerlerinden birikmiş amortisman ve birikmiş değer düşüklükleri düşüldükten sonraki tutar üzerinden gösterilirler.

Kiralama veya idari amaçlı ya da halihazırda belirlenmemiş olan diğer amaçlar doğrultusunda inşa edilme aşamasındaki varlıklar, maliyet değerlerinden varsa değer düşüklüğü kaybı düşülerek gösterilirler. Maliyete yasal harçlar da dahil edilir. Kullanıma ve satışa hazır hale getirilmesi önemli ölçüde zaman isteyen varlıklar söz konusu olduğunda, borçlanma maliyetleri Şirket'in ilgili muhasebe politikası uyarınca aktifleştirilir. Bu tür varlıklar, diğer sabit varlıklar için kullanılan amortisman yönteminde olduğu gibi, kullanıma hazır olduklarında amortisman tabi tutulurlar.

Arazi ve yapılmakta olan yatırımlar dışında, maddi duran varlıkların maliyet tutarları, beklenen faydalı ömürlerine göre doğrusal amortisman yöntemi kullanılarak amortisman tabi tutulur. Beklenen faydalı ömür, kalıntı değer ve amortisman yöntemi, tahminlerde ortaya çıkan değişikliklerin olası etkileri için her yıl gözden geçirilir ve tahminlerde bir değişiklik varsa ileriye dönük olarak muhasebeleştirilir.

Finansal kiralama ile alınan varlıklar, beklenen faydalı ömrü ile söz konusu kiralama süresinden kısa olanı ile sahip olunan maddi duran varlıklarla aynı şekilde amortisman tabi tutulur.

Maddi duran varlıkların elden çıkarılması ya da bir maddi duran varlığın hizmetten alınması sonucu oluşan kazanç veya kayıp satış hasılatı ile varlığın defter değeri arasındaki fark olarak belirlenir ve gelir tablosuna dahil edilir.

## **AKSİGORTA A.Ş.**

31 ARALIK 2009 TARİHİ İTİBARIYLA

FİNANSAL TABLOLARA İLİŞKİN DİPNOTLAR

(Tüm tutarlar aksi belirtilmedikçe Türk Lirası (TL) olarak gösterilmiştir.)

### **2. Önemli Muhasebe Politikalarının Özeti (devamı)**

#### **2.7 Yatırım Amaçlı Gayrimenkuller**

Yatırım amaçlı gayrimenkuller, kira ve/veya değer artış kazancı elde etmek amacıyla elde tutulan gayrimenkuller olup, maliyet değerinden birikmiş amortisman ve varsa birikmiş değer düşüklükleri düşüldükten sonraki tutarlar ile gösterilmektedirler. Kabul gören kriterlere uyması durumunda bilançoda yer alan tutara, var olan yatırım amaçlı gayrimenkulün herhangi bir kısmını değiştirmenin maliyeti dahil edilir. Söz konusu tutara, yatırım amaçlı gayrimenkullere yapılan günlük bakımlar dahil değildir. Yatırım amaçlı gayrimenkullerin amortismanında doğrusal amortisman yöntemi kullanılmıştır. Yatırım amaçlı gayrimenkulün amortisman süresi, binalarda 50 yıldır, araziler amortismanına tabi değildir.

Yatırım amaçlı gayrimenkuller, satılmaları veya kullanılamaz hale gelmeleri ve satışından gelecekte herhangi bir ekonomik yarar sağlanamayacağını belirlenmesi durumunda bilanço dışı bırakılırlar. Yatırım amaçlı gayrimenkulün kullanım süresini doldurmasından veya satışından kaynaklanan kar/zarar, oluştuğu dönemde gelir tablosuna dahil edilir.

Transferler, yatırım amaçlı gayrimenkullerin kullanımında bir değişiklik olduğunda yapılır. Gerçeğe uygun değer esasına göre izlenen yatırım amaçlı gayrimenkulden, sahibi tarafından kullanılan gayrimenkul sınıfına yapılan bir transferde, transfer sonrasında yapılan muhasebeleştirme işlemindeki tahmini maliyeti, anılan gayrimenkulün kullanım şeklindeki değişikliğin gerçekleştiği tarihteki gerçeğe uygun değeridir. Sahibi tarafından kullanılan bir gayrimenkulün, gerçeğe uygun değer esasına göre gösterilecek yatırım amaçlı bir gayrimenkule dönüşmesi durumunda, işletme, kullanımdaki değişikliğin gerçekleştiği tarihe kadar "Maddi Duran Varlıklar" a uygulanan muhasebe politikasını uygular.

Faaliyet kiralaması çerçevesinde kiralanmış gayrimenkuller, yatırım amaçlı gayrimenkul olarak sınıflandırılmıştır.

#### **2.8 Maddi Olmayan Duran Varlıklar**

##### Satın alınan maddi olmayan duran varlıklar

Satın alınan maddi olmayan duran varlıklar, maliyet değerlerinden birikmiş amortisman ve birikmiş değer düşüklükleri düşüldükten sonraki tutarıyla gösterilirler. Bu varlıklar beklenen faydalı ömürlerine göre doğrusal amortisman yöntemi kullanılarak amortismanına tabi tutulur. Beklenen faydalı ömür ve amortisman yöntemi, tahminlerde ortaya çıkan değişikliklerin olası etkilerini tespit etmek amacıyla her yıl gözden geçirilir ve tahminlerdeki değişiklikler ileriye dönük olarak muhasebeleştirilir.

##### Bilgisayar yazılımı

Satın alınan bilgisayar yazılımları, satın alımı sırasında ve satın almadan kullanıma hazır olana kadar geçen sürede oluşan maliyetler üzerinden aktifleştirilir. Söz konusu maliyetler, faydalı ömürlerine göre (3-10 yıl) amortismanına tabi tutulur.

Bilgisayar yazılımlarını geliştirmek ve sürdürmekle ilişkili maliyetler, oluştuğu dönemde gelir tablosuna kaydedilmektedir. Kontrolü Şirket'in elinde olan, saptanabilir ve kendine özgü yazılım ürünleri ile direk ilişkilendirilebilen ve bir yıldan fazla süre ile maliyetinin üzerinde ekonomik fayda sağlayacak harcamalar maddi olmayan duran varlık olarak değerlendirilir. Maliyetler, yazılımı geliştiren çalışanların maliyetlerini ve genel üretim giderlerinin bir kısmını da içermektedir. Duran varlık olarak değerlendirilen bilgisayar yazılım geliştirme maliyetleri, faydalı ömürleri üzerinden amortismanına tabi tutulurlar (3 yılı geçmemek kaydıyla).

## **AKSİGORTA A.Ş.**

31 ARALIK 2009 TARİHİ İTİBARIYLA

FINANSAL TABLOLARA İLİŞKİN DİPNOTLAR

(Tüm tutarlar aksi belirtilmedikçe Türk Lirası (TL) olarak gösterilmiştir.)

### **2. Önemli Muhasebe Politikalarının Özeti (devamı)**

#### **2.9 Finansal Varlıklar**

Finansal yatırımlar, gerçeğe uygun değer farkı kâr veya zarara yansıtılan ve gerçeğe uygun değerinden kayıtlara alınan finansal varlıklar haricinde, gerçeğe uygun piyasa değerinden alım işlemiyle doğrudan ilişkilendirilebilen harcamalar düşüldükten sonra kalan tutar üzerinden muhasebeleştirilir.

Yatırımlar, yatırım araçlarının ilgili piyasa tarafından belirlenen süreye uygun olarak teslimatı koşulunu taşıyan bir kontrata bağlı olan işlem tarihinde kayıtlara alınır veya kayıtlardan çıkarılır.

Finansal varlıklar “gerçeğe uygun değer farkı kâr veya zarara yansıtılan finansal varlıklar”, “vadesine kadar elde tutulacak yatırımlar”, “satılmaya hazır finansal varlıklar” ve “kredi ve alacaklar” olarak sınıflandırılır.

##### Etkin faiz yöntemi

Etkin faiz yöntemi, finansal varlığın itfa edilmiş maliyet ile değerlendirilmesi ve ilgili faiz gelirinin ilişkili olduğu döneme dağıtılması yöntemidir. Etkin faiz oranı; finansal aracın beklenen ömrü boyunca veya uygun olması durumunda daha kısa bir zaman dilimi süresince tahsil edilecek tahmini nakit toplamının, ilgili finansal varlığın tam olarak net bugünkü değerine indirgeyen orandır.

##### Gerçeğe uygun değer farkı kâr veya zarara yansıtılan finansal varlıklar (Alım satım amaçlı finansal varlıklar)

Gerçeğe uygun değer farkı kâr veya zarara yansıtılan finansal varlıklar dışında sınıflandırılan finansal varlıklar ile ilgili gelirler etkin faiz yöntemi kullanılmak suretiyle hesaplanmaktadır.

Gerçeğe uygun değer farkı gelir tablosuna yansıtılan finansal varlıklar; alım-satım amacıyla elde tutulan finansal varlıklardır. Bir finansal varlık kısa vadede elden çıkarılması amacıyla edinildiği zaman söz konusu kategoride sınıflandırılır. Finansal riske karşı etkili bir koruma aracı olarak belirlenmemiş olan türev ürünleri teşkil eden bahse konu finansal varlıklar da gerçeğe uygun değer farkı kâr veya zarara yansıtılan finansal varlıklar olarak sınıflandırılır. Bu kategoride yer alan varlıklar, dönen varlıklar olarak sınıflandırılırlar.

##### Vadesine kadar elde tutulan finansal varlıklar

Grup'un vadesine kadar elde tutma olanağı ve niyeti olduğu, sabit veya belirlenebilir bir ödeme planına sahip, sabit vadeli borçlanma araçları, vadesine kadar elde tutulacak yatırımlar olarak sınıflandırılır. Vadesine kadar elde tutulacak yatırımlar etkin faiz yöntemine göre itfa edilmiş maliyet bedelinden değer düşüklüğü tutarı düşülerek kayıtlara alınır ve ilgili gelirler etkin faiz yöntemi kullanılmak suretiyle hesaplanır.

## **AKSİGORTA A.Ş.**

31 ARALIK 2009 TARİHİ İTİBARIYLA

FİNANSAL TABLOLARA İLİŞKİN DİPNOTLAR

(Tüm tutarlar aksi belirtilmedikçe Türk Lirası (TL) olarak gösterilmiştir.)

### **2. Önemli Muhasebe Politikalarının Özeti (devamı)**

#### **2.9 Finansal Varlıklar (devamı)**

##### Satılmaya hazır finansal varlıklar

Satılmaya hazır finansal varlıklar (a) vadesine kadar elde tutulacak finansal varlık olmayan veya (b) alım satım amaçlı finansal varlık olmayan veya (c) kredi ve alacaklar olmayan finansal varlıklardan oluşmaktadır.

Satılmaya hazır finansal varlıklar kayıtlara alındıktan sonra güvenilir bir şekilde ölçülebiliyor olması koşuluyla gerçeğe uygun değerleriyle değerlendirilmektedir. Gerçeğe uygun değeri güvenilir bir şekilde ölçülemeyen ve aktif bir piyasası olmayan menkul kıymetler maliyet değeriyle gösterilmektedir. Satılmaya hazır finansal varlıklara ilişkin kar veya zararlara ilgili dönemin gelir tablosunda yer verilmektedir. Bu tür varlıkların makul değerinde meydana gelen değişiklikler özkaynak hesapları içinde gösterilmektedir.

İlgili varlığın elden çıkarılması veya değer düşüklüğü olması durumunda özkaynak hesaplarındaki tutar kar / zarar olarak gelir tablosuna transfer edilir. Satılmaya hazır finansal varlık olarak sınıflandırılan özkaynak araçlarına yönelik yatırımlardan kaynaklanan ve gelir tablosunda muhasebeleştirilen değer düşüş karşılıkları, sonraki dönemlerde gelir tablosundan iptal edilemez.

Satılmaya hazır olarak sınıflandırılan özkaynak araçları haricinde, değer düşüklüğü zararı sonraki dönemde azalırsa ve azalış değer düşüklüğü zararının muhasebeleştirilmesi sonrasında meydana gelen bir olayla ilişkilendirilebiliyorsa, önceden muhasebeleştirilen değer düşüklüğü zararı gelir tablosunda iptal edilebilir.

##### Riski Hayat Poliçesi Sahiplerine Ait Finansal Varlıklar

Bu varlıklar satılmaya hazır ve vadeye kadar elde tutulacak finansal varlıklar olarak sınıflandırılmaktadır. Satılmaya hazır sınıfta yer alan varlıklar rayiç değerle değerlendirilmekte; iskonto edilmiş değerden kaynaklanan değerlendirme farkı gelir tablosunda, rayiç değer ile iskonto edilmiş değer arasındaki farkın %5'i özsermaye altında, sigortalılara ait olan %95'i Sigortacılık Teknik Karşılıkları - Hayat Matematik Karşılığı hesabında muhasebeleştirilmektedir. Rayiç değeri bulunmayan varlıklar etkin faiz oranı kullanılarak iskonto edilmiş değerleriyle izlenmektedir.

##### Krediler ve alacaklar

Sabit ve belirlenebilir ödemeleri olan, piyasada işlem görmeyen ticari ve diğer alacaklar ve krediler bu kategoride sınıflandırılır. Krediler ve alacaklar etkin faiz yöntemi kullanılarak iskonto edilmiş maliyeti üzerinden değer düşüklüğü düşülerek gösterilir.

##### İştirakler

Şirketin doğrudan veya dolaylı olarak diğer şirketlerin yönetimine ve ortaklık politikalarının belirlenmesine katılmak üzere edindiği hisse senetleri veya ortaklık paylarıdır. Bu kıymetlerin, kayıtlı değerleri ile güvenilir bir şekilde ölçülebiliyor olması koşuluyla rayiç değerleri arasındaki farklar özkaynak kalemlerine intikal ettirilerek, piyasa rayiç olan kıymetler aktifte piyasa rayiçleri ile, diğerleri ise kayıtlı değerlerinden varsa değer düşüklüğü sonrası net değeri ile gösterilmektedir.

## **AKSİGORTA A.Ş.**

31 ARALIK 2009 TARİHİ İTİBARIYLA

FİNANSAL TABLOLARA İLİŞKİN DİPNOTLAR

(Tüm tutarlar aksi belirtilmedikçe Türk Lirası (TL) olarak gösterilmiştir.)

### **2. Önemli Muhasebe Politikalarının Özeti (devamı)**

#### **2.10 Varlıklarda Değer Düşüklüğü**

##### *Finansal olmayan varlıklarda değer düşüklüğü*

Şerefiye gibi sınırsız ömrü olan varlıklar itfaya tabi tutulmazlar. Bu varlıklar için her yıl değer düşüklüğü testi uygulanır. İtfaya tabi olan varlıklar için ise defter değerinin geri kazanılmasının mümkün olmadığı durum ya da olayların ortaya çıkması halinde değer düşüklüğü testi uygulanır. Varlığın defter değerinin geri kazanılabilir tutarını aşması durumunda değer düşüklüğü karşılığı kaydedilir. Geri kazanılabilir tutar, satış maliyetleri düşüldükten sonra elde edilen gerçeğe uygun değer veya kullanımdaki değer büyük olanıdır. Değer düşüklüğünün değerlendirilmesi için varlıklar ayrı tanımlanabilir nakit akımlarının olduğu en düşük seviyede gruplanır (nakit üreten birimler).

Şerefiye haricinde değer düşüklüğüne tabi olan finansal olmayan varlıklar her raporlama tarihinde değer düşüklüğünün olası iptali için gözden geçirilir.

##### *Finansal varlıklarda değer düşüklüğü*

Gerçeğe uygun değer farkı kâr veya zarara yansıtılan finansal varlıklar dışındaki finansal varlık veya finansal varlık grupları, her bilanço tarihinde değer düşüklüğüne uğradıklarına ilişkin göstergelerin bulunup bulunmadığına dair değerlendirmeye tabi tutulur.

Finansal varlığın ilk muhasebeleştirilmesinden sonra bir veya birden fazla olayın meydana gelmesi ve söz konusu olayın ilgili finansal varlık veya varlık grubunun güvenilir bir biçimde tahmin edilebilen gelecekteki nakit akımları üzerindeki olumsuz etkisi sonucunda ilgili finansal varlığın değer düşüklüğüne uğradığına ilişkin tarafsız bir göstergenin bulunması durumunda değer düşüklüğü zararı oluşur.

Kredi ve alacaklar için değer düşüklüğü tutarı gelecekte beklenen tahmini nakit akımlarının finansal varlığın etkin faiz oranı üzerinden iskonto edilerek hesaplanan bugünkü değeri ile defter değeri arasındaki farktır.

Bir karşılık hesabının kullanılması yoluyla defter değerinin azaltıldığı ticari alacaklar haricinde, bütün finansal varlıklarda, değer düşüklüğü doğrudan ilgili finansal varlığın kayıtlı değerinden düşülür. Ticari alacağın tahsil edilememesi durumunda söz konusu tutar karşılık hesabından düşülerek silinir. Karşılık hesabındaki değişimler gelir tablosunda muhasebeleştirilir.

Satılmaya hazır özkaynak araçları haricinde, değer düşüklüğü zararı sonraki dönemde azalır ve azalış değer düşüklüğü zararının muhasebeleştirilmesi sonrasında meydana gelen bir olayla ilişkilendirilebiliyorsa, önceden muhasebeleştirilen değer düşüklüğü zararı, değer düşüklüğünün iptal edileceği tarihte yatırımın değer düşüklüğü hiçbir zaman muhasebeleştirilmemiş olması durumunda ulaşacağı itfa edilmiş maliyet tutarını aşmayacak şekilde gelir tablosunda iptal edilir.

Satılmaya hazır özkaynak araçlarının gerçeğe uygun değerinde değer düşüklüğü sonrasında meydana gelen artış, doğrudan özkaynaklarda muhasebeleştirilir.

## AKSİGORTA A.Ş.

31 ARALIK 2009 TARİHİ İTİBARIYLA

FİNANSAL TABLOLARA İLİŞKİN DİPNOTLAR

(Tüm tutarlar aksi belirtilmedikçe Türk Lirası (TL) olarak gösterilmiştir.)

### 2. Önemli Muhasebe Politikalarının Özeti (devamı)

#### 2.11 Türev Finansal Araçlar

Türev finansal araçlar, sözleşme tarihindeki gerçeğe uygun değeri ile hesaplanır ve sonraki raporlama dönemlerinde gerçeğe uygun değer ile tekrar hesaplanır.

#### 2.12 Finansal Varlıkların Netleştirilmesi (Mahsup Edilmesi)

Finansal varlık ve yükümlülükler, gerekli kanuni hak olması, söz konusu varlık ve yükümlülükleri net olarak değerlendirmeye niyet olması veya varlıkların elde edilmesi ile yükümlülüklerin yerine getirilmesinin eş zamanlı olduğu durumlarda net olarak gösterilirler.

#### 2.13 Nakit ve Nakit Benzerleri

Nakit ve nakit benzeri kalemleri, nakit para, vadesiz mevduat ve satın alım tarihinden itibaren vadeleri 3 ay veya 3 aydan daha az olan, hemen nakde çevrilebilecek olan ve önemli tutarda değer değişikliği riski taşımayan yüksek likiditeye sahip diğer kısa vadeli yatırımlardır.

#### 2.14 Sermaye

31 Aralık 2009 tarihi itibarıyla Şirket'in nominal sermayesi 306.000.000 TL (31 Aralık 2008: 306.000.000 TL) olup, tamamı ödenmiş her biri 1 (bir) Kr değerindeki 30.600.000.000 paydan ibarettir. Sermayenin ortaklara göre dağılımı aşağıdaki gibidir:

	31 Aralık 2009		31 Aralık 2008	
	Pay Oranı	Pay Tutarı	Pay Oranı	Pay Tutarı
	%	TL	%	TL
H.Ömer Sabancı Holding A.Ş.	61,98	189.658.800	61,98	189.658.800
Diğer Gerçek ve Tüzel Kişiler	38,02	116.341.200	38,02	116.341.200
	100,00	306.000.000	100,00	306.000.000

Şirket, 2499 sayılı kanun hükümlerine göre kayıtlı sermaye sistemini kabul etmiş ve Sermaye Piyasası Kurulu'nun 15 Haziran 2000 tarih ve 67/1039 sayılı izni ile bu sisteme geçmiştir.

31 Aralık 2009 tarihi itibarıyla, Şirket'in kayıtlı sermayesi 500.000.000 TL'dir.(31 Aralık 2008: 500.000.000 TL)

Yıl içinde yapılan sermaye artırımını bulunmamaktadır.

#### 2.15 Sigorta ve Yatırım Sözleşmeleri – Sınıflandırma

##### Sigorta Sözleşmeleri:

Gelecekteki belirli bir, kesin olmayan olayın (sigorta konusu olay) sigortalıyı olumsuz bir şekilde etkilemesi halinde sigortalıya tazminat ödemeyi kabul ederek bir tarafın (sigortacı) diğer taraftan (sigortalı) önemli bir sigorta riskini kabul ettiği sözleşmeler sigorta sözleşmesidir. Şirket, bir ya da daha fazla sözleşmeden doğabilecek hasarların sigortacı (reasürör) tarafından diğer bir sigortacıya (sedan işletme) karşılanması amacıyla düzenlenen sigorta sözleşmeleri olan reasürans sözleşmeleri yapmaktadır. Sigorta sözleşme sınıflamasına, Şirket'in yaptığı sigorta sözleşmeleri ve elinde bulundurduğu reasürans sözleşmeleri dahil olur.

## **AKSİGORTA A.Ş.**

31 ARALIK 2009 TARİHİ İTİBARIYLA

FİNANSAL TABLOLARA İLİŞKİN DİPNOTLAR

(Tüm tutarlar aksi belirtilmedikçe Türk Lirası (TL) olarak gösterilmiştir.)

### **2. Önemli Muhasebe Politikalarının Özeti (devamı)**

#### **2.15 Sigorta ve Yatırım Sözleşmeleri – Sınıflandırma (devamı)**

*Sigorta Sözleşmeleri: (devamı)*

Şirket sözleşmeleri sigorta riskinin transfer edildiği tarihte kayda alınıp, sözleşmeden kaynaklı bütün hak ve yükümlülüklerin vade ve/veya ifasına kadar kayıtlarda sigorta sözleşmesi olarak sınıflandırılmaktadır.

*Yatırım Sözleşmeleri:*

Şirket, hayat sigortası ürünlerinin bir bölümünde bulunan birikim unsurunu ayrı bir şekilde ölçebilmekte; fakat muhasebe politikalarının, birikim unsurundan kaynaklanan tüm hak ve yükümlülüklerin ölçülmesinde kullanılan esaslara bakılmaksızın, anılan hak ve yükümlülüklerin muhasebeleştirilmesini gerekli kılması nedeniyle, sigorta ve birikim unsuru ayrıştırılmamıştır.

#### **2.16 Sigorta ve Yatırım Sözleşmelerinde İsteğe Bağlı Katılım Özellikleri**

Sigorta ve yatırım sözleşmelerindeki isteğe bağlı katılım özelliği, garanti edilen faydalara ilaveten, aşağıda yer alan ek faydalara sahip olmaya yönelik sözleşmeye dayalı bir haktır.

- Sözleşmeye dayalı toplam faydaların önemli bir kısmını teşkil etmeye namzet;
- Tutarı ve zamanlaması sözleşme gereği ihraç edenin takdirinde olan; ve
- Sözleşme gereği aşağıdakilere dayalı olan:
  - a. Belirli bir sözleşmeler havuzunun veya belirli bir sözleşme türünün performansına;
  - b. İhraç eden tarafından elde tutulan belirli bir varlık havuzunun gerçekleştirmiş ve/veya gerçekleştirememiş yatırım gelirlerine; veya
  - c. Sözleşme ihraç eden şirketin, fonun veya başka bir işletmenin kar veya zararına.

Şirket'in bilanço tarihi itibarıyla, isteğe bağlı katılım özelliği olan sigorta veya yatırım sözleşmesi bulunmamaktadır.

#### **2.17 İsteğe Bağlı Katılım Özelliği Olmayan Yatırım Sözleşmeleri**

Şirket'in birikimli hayat sigortası ürünlerinde, sigortalıların birikimlerinin yatırıma sevk edilmesi sonucu elde edilecek getiri oranının, "teknik faiz" in altında olması durumunda aradaki fark Şirket tarafından karşılanmakta, üzerinde olması durumunda ise garanti unsuruna ilaveten sigortalılara kar payı olarak dağıtılmaktadır. Ancak Şirket, kullanmada bazı sözleşmesel ve rekabete dayalı kısıtlamaların bulunmasından dolayı bu sözleşmelerini isteğe bağlı katılım özelliği olmayan yatırım sözleşmesi olarak sınıflamaktadır.

Bu ürünlerde, birikimlerin yatırıma yönlendirilmesi sonucunda elde edilen tüm getiri, bu raporda bahsedilen muhasebe politikalarına uygun olarak gelir tablosunda veya özsermaye hesapları altında muhasebeleştirilmekte, bunun karşılığında tüm sözleşme borç olarak hayat matematik karşılığı-yatırım riski hayat sigortası poliçe sahiplerine ait poliçeler için ayrılan karşılık içerisinde gösterilmektedir.

#### **2.18 Borçlar**

Şirket'in kısa vadeli ya da uzun vadeli kredi sözleşmeleri bulunmamaktadır.

## **AKSİGORTA A.Ş.**

31 ARALIK 2009 TARİHİ İTİBARIYLA

FİNANSAL TABLOLARA İLİŞKİN DİPNOTLAR

(Tüm tutarlar aksi belirtilmedikçe Türk Lirası (TL) olarak gösterilmiştir.)

### **2. Önemli Muhasebe Politikalarının Özeti (devamı)**

#### **2.19 Ertelenmiş Gelir Vergisi**

Ertelenmiş vergi yükümlülüğü veya varlığı, varlıkların ve yükümlülüklerin finansal tablolarda gösterilen tutarları ile yasal vergi matrahı hesabında dikkate alınan tutarları arasındaki geçici farklılıkların bilanço yöntemine göre vergi etkilerinin yasalaşmış vergi oranları dikkate alınarak hesaplanmasıyla belirlenmektedir. Ertelenmiş vergi yükümlülükleri vergilendirilebilir geçici farkların tümü için hesaplanırken, indirilebilir geçici farklardan oluşan ertelenmiş vergi varlıkları, gelecekte vergiye tabi kar elde etmek suretiyle söz konusu farklardan yararlanmanın kuvvetle muhtemel olması şartıyla hesaplanmaktadır. Bahse konu varlık ve yükümlülükler, ticari ya da mali kar/zararı etkilemeyen işleme ilişkin geçici fark, şerefiye veya diğer varlık ve yükümlülüklerin ilk defa finansal tablolara alınmasından (işletme birleşmeleri dışında) kaynaklanıyorsa muhasebeleştirilmez.

Ertelenmiş vergi yükümlülükleri, Şirket'in geçici farklılıkların ortadan kalkmasını kontrol edebildiği ve yakın gelecekte bu farkın ortadan kalkma olasılığının düşük olduğu durumlar haricinde, bağlı ortaklık ve iştiraklerdeki yatırımlar ve iş ortaklıklarındaki paylar ile ilişkilendirilen vergilendirilebilir geçici farkların tümü için hesaplanır. Bu tür yatırım ve paylar ile ilişkilendirilen vergilendirilebilir geçici farklardan kaynaklanan ertelenmiş vergi varlıkları, yakın gelecekte vergiye tabi yeterli kar elde etmek suretiyle söz konusu farklardan yararlanmanın kuvvetle muhtemel olması ve gelecekte ilgili farkların ortadan kalkmasının muhtemel olması şartlarıyla hesaplanmaktadır.

Ertelenmiş vergi varlığının kayıtlı değeri, her bilanço tarihi itibarıyla gözden geçirilir. Ertelenmiş vergi varlığının kayıtlı değeri, bir kısmının veya tamamının sağlayacağı faydanın elde edilmesine imkan verecek düzeyde mali kar elde etmenin muhtemel olmadığı ölçüde azaltılır.

Ertelenmiş vergi varlıkları ve yükümlülükleri varlıkların gerçekleşeceği veya yükümlülüklerin yerine getirileceği dönemde geçerli olması beklenen ve bilanço tarihi itibarıyla yasalaşmış veya önemli ölçüde yasalaşmış vergi oranları (vergi düzenlemeleri) üzerinden hesaplanır.

Ertelenmiş vergi varlıkları ve yükümlülüklerinin hesaplanması sırasında, Şirket'in bilanço tarihi itibarıyla varlıklarının defter değerini geri kazanması ya da yükümlülüklerini yerine getirmesi için tahmin ettiği yöntemlerin vergi sonuçları dikkate alınır.

Ertelenmiş vergi varlıkları ve yükümlülükleri, cari vergi varlıklarıyla cari vergi yükümlülüklerini mahsup etme ile ilgili yasal bir hakkın olması veya söz konusu varlık ve yükümlülüklerin aynı vergi mercii tarafından toplanan gelir vergisiyle ilişkilendirilmesi ya da Şirket'in cari vergi varlık ve yükümlülüklerini netleştirmek suretiyle ödeme niyetinin olması durumunda mahsup edilir.

Doğrudan özkaynakta alacak ya da borç olarak muhasebeleştirilen kalemler (ki bu durumda ilgili kalemlere ilişkin ertelenmiş vergi de doğrudan özkaynakta muhasebeleştirilir) ile ilişkilendirilen ya da işletme birleşmelerinin ilk kayda alımından kaynaklananlar haricindeki döneme ait ertelenmiş vergi, gelir tablosunda gider ya da gelir olarak muhasebeleştirilir. İşletme birleşmelerinde, şerefiye hesaplanmasında ya da satın alınan, satın alınan bağlı ortaklığın tanımlanabilen varlık, yükümlülük ve şarta bağlı borçlarının gerçeğe uygun değerinde elde ettiği payın satın alım maliyetini aşan kısmının belirlenmesinde vergi etkisi göz önünde bulundurulur.

## **AKSİGORTA A.Ş.**

31 ARALIK 2009 TARİHİ İTİBARIYLA

FİNANSAL TABLOLARA İLİŞKİN DİPNOTLAR

(Tüm tutarlar aksi belirtilmedikçe Türk Lirası (TL) olarak gösterilmiştir.)

### **2. Önemli Muhasebe Politikalarının Özeti (devamı)**

#### **2.20 Çalışanlara Sağlanan Faydalar**

TMS 19'un amacı; çalışanlara sağlanan faydaların muhasebeleştirilmesi ve açıklanmasına ilişkin hususları belirlemektir. Sunmuş oldukları hizmetler karşılığında gelecekte çalışanlara sağlayacağı faydalara ilişkin olarak borç ve çalışanlara sağlanan faydalar karşılığında çalışanların sunmuş olduğu hizmetler sonucunda ortaya çıkan ekonomik faydanın işletme tarafından kullanılması durumunda, gider muhasebeleştirilmesini gerekli kılar.

Çalışanlara sağlanan kısa vadeli faydalar; ücret, maaş ve sosyal güvenlik yardımları, ücretli yıllık izin ve ücretli hastalık izni, kâr paylaşımı ve ikramiyeler (dönem sonundan itibaren on iki ay içinde ödenebilir olanlar) ve mevcut çalışanlara sağlanan parasal olmayan faydalar (sağlık yardımı, lojman, araç ve ücretsiz veya indirimli olarak verilen gıda yardımı ve diğer hizmetler), çalışma dönemi sonrasında sağlanan faydalar; emekli maaşı, diğer emeklilik faydaları, emeklilik sonrası hayat sigortası ve emeklilik sonrası sağlık yardımı, çalışanlara sağlanan diğer uzun vadeli faydalar; uzun süreli işten ayrılmalar veya seyahat, jübile veya diğer uzun süreli hizmet verme faydaları, iş göremezlik ödeneği ve dönemin bitiminden itibaren on iki ay içinde tamamı ödenmeyen kâr paylaşımı, ikramiye ve ertelenmiş ödemeler ve işten çıkarma tazminatlarıdır.

#### **2.21 Karşılıklar**

Karşılıklar, kaynağını muhasebenin temel ilkelerinden olan "ihtiyatlılık" kavramından alırlar. Bu kavram muhasebe olaylarında temkinli davranılması ve şirket faaliyetlerinde varolan belirsizliklerin ve şirketin karşılaşılabileceği risklerin gözönüne alınması gereğini ifade eder. Bu kavramın sonucu olarak şirketler, muhtemel giderleri ve zararları için karşılık ayırırlar.

Karşılık olarak ayrılan tutar, yükümlülüğe ilişkin risk ve belirsizlikler göz önünde bulundurularak, bilanço tarihi itibarıyla yükümlülüğün yerine getirilmesi için yapılacak harcamanın tahmin edilmesi yoluyla hesaplanır.

#### **2.22 Gelirlerin Muhasebeleştirilmesi**

##### Prim ve Komisyon Geliri

Prim geliri yıl içinde tanzim edilen poliçe gelirlerinden oluşmaktadır. Kazanılmamış primler karşılığı, bilanço tarihinde yürürlükte bulunan poliçeler üzerinden gün esaslı dikkate alınarak hesaplanmıştır.

Reasürörlere devredilen primler nedeniyle alınan komisyonların gelecek dönem veya dönemlere isabet eden kısmı ertelenmiş komisyon gelirleri olarak muhasebeleşmektedir.

##### Faiz, gelir ve gideri

Faiz gelir ve giderleri ilgili dönemdeki gelir tablosunda tahakkuk esasına göre muhasebeleştirilmektedir. Faiz geliri sabit getirili yatırım araçlarının kuponlarından sağlanan gelirleri ve iskontolu devlet tahvillerinin iç iskonto esasına göre değerlendirilmelerini kapsar.

##### Temettü geliri

Hisse senedi yatırımlarından elde edilen temettü geliri, hissedarların temettü alma hakkı doğduğu zaman kayda alınır.

## **AKSİGORTA A.Ş.**

31 ARALIK 2009 TARİHİ İTİBARIYLA

### **FİNANSAL TABLOLARA İLİŞKİN DİPNOTLAR**

(Tüm tutarlar aksi belirtilmedikçe Türk Lirası (TL) olarak gösterilmiştir.)

## **2. Önemli Muhasebe Politikalarının Özeti (devamı)**

### **2.23 Finansal Kiralama - kiracı durumunda şirket**

Mülkiyete ait risk ve kazanımların önemli bir kısmının kiracıya ait olduğu kiralama işlemleri, finansal kiralama olarak sınıflandırılırken diğer kiralamalar faaliyet kiralaması olarak sınıflandırılır.

Finansal kiralamayla elde edilen varlıklar, kiralama tarihindeki varlığın makul değeri, ya da asgari kira ödemelerinin bugünkü değerinden düşük olanı kullanılarak aktifleştirilir. Kiralayana karşı olan yükümlülük, bilançoda finansal kiralama yükümlülüğü olarak gösterilir. Finansal kiralama ödemeleri, finansman gideri ve finansal kiralama yükümlülüğündeki azalışı sağlayan ana para ödemesi olarak ayrılır ve böylelikle borcun geri kalan ana para bakiyesi üzerinden sabit bir oranda faiz hesaplanmasını sağlar. Finansal giderler, Şirket'in yukarıda ayrıntılarına yer verilen genel borçlanma politikası kapsamında finansman giderlerinin aktifleştirilen kısmı haricindeki bölümü gelir tablosuna kaydedilir.

Faaliyet kiralamaları için yapılan ödemeler (kiralayandan kira işleminin gerçekleşebilmesi için alınan veya alınacak olan teşvikler de kira dönemi boyunca doğrusal yöntem ile gelir tablosuna kaydedilir), kira dönemi boyunca doğrusal yöntem ile gelir tablosuna kaydedilir.

### **2.24 Kar Payı Dağıtım**

Sermaye Piyasası Kurulu'na (SPK) 27 Ocak 2010 tarihinde 2009 yılı faaliyetlerinden elde edilen karların dağıtım esasları ile ilgili olarak; payları borsada işlem gören anonim ortaklıklar için, herhangi bir asgari kar dağıtım zorunluluğu getirilmemesine (31 Aralık 2008: %20), bu kapsamda, kar dağıtımının Kurul'un Seri:IV, No:27 sayılı " Sermaye Piyasası Kanununa Tabi Olan Halka Açık Anonim Ortaklıkların Temettü Avansı Dağıtımında Uyacakları Esaslar Hakkında Tebliği"nde yer alan esaslar, ortaklıkların esas sözleşmelerinde bulunan hükümler ve şirketler tarafından kamuya açıklanmış olan kar dağıtım politikaları çerçevesinde gerçekleştirilmesine karar verilmiştir.

Bunun yanında söz konusu SPK kararı ile konsolide finansal tablo düzenleme yükümlülüğü bulunan şirketlerin, yasal kayıtlarında bulunan kaynaklarından karşılanabildiği sürece, net dağıtılabilir kar tutarını, kamuya ilan edecekleri konsolide finansal tablolarında yer alan net dönem karlarını dikkate alarak hesaplamaları gerektiği düzenlenmiştir.

## **3. Önemli Muhasebe Tahminleri ve Hükümleri**

Bulunmamaktadır.

## **4. Sigorta ve Finansal Riskin Yönetimi**

### **4.1 Sigorta Riski**

#### **4.1.1 Sigorta sözleşmelerinden kaynaklanan risklerin yönetilmesindeki amaç ve bu risklerin azaltılmasına ilişkin politikalar**

Sigorta riski, herhangi bir sigorta sözleşmesi ile sigortalanmış olan rizikonun gerçekleşme olasılığı ve buna bağlı olarak ortaya çıkacak olan hasarın büyüklüğünün belirsiz olma riskidir. Sigortacılık işleminin doğası gereği risk tesadüfi olarak gerçekleşir ve tahmin edilmesi güçtür. Şirketin katlandığı maksimum risk, teminat verilmiş olan sigorta bedeli ile sınırlıdır.

## **AKSİGORTA A.Ş.**

31 ARALIK 2009 TARİHİ İTİBARIYLA

**FİNANSAL TABLOLARA İLİŞKİN DİPNOTLAR**

(Tüm tutarlar aksi belirtilmedikçe Türk Lirası (TL) olarak gösterilmiştir.)

### **4. Sigorta ve Finansal Riskin Yönetimi (devamı)**

#### **4.1 Sigorta Riski (devamı)**

##### **4.1.1 Sigorta sözleşmelerinden kaynaklanan risklerin yönetilmesindeki amaç ve bu risklerin azaltılmasına ilişkin politikalar (devamı)**

Şirket, merkezi risk değerlendirme politikası benimsemiştir. Bu politika belirlenmiş faaliyet konuları ve limitleri çerçevesince, uygulanmaktadır. Prensip olarak, risk değerlendirme sürecinde, oluşabilecek hasarların olasılığı, geçmiş hasar deneyimleri, benzer risklerin karşılaştırılması, üretim süreci içerisindeki süreç riskleri yöntemleriyle belirlenmektedir. Sigorta konusu riskin konumu, coğrafi bölgesi, faaliyet konusu, yangın ve hırsızlık önlemleri risk değerlendirmesinde alınan temel kriterlerdir.

##### **4.1.2 Aşağıdakiler hakkındaki bilgiler dahil olmak üzere, sigorta riski hakkındaki bilgileri (reasürans yoluyla riskin azaltılmasının öncesindeki ve sonrasındaki);**

###### **4.1.2.1 Sigorta riskine karşı duyarlılık**

Şirket sigorta riskini poliçe üretim stratejisi, reasürans anlaşmaları ve etkin tasfiye ve ödeme işlemleri yardımı ile yönetmektedir.

Şirket'in poliçe üretim stratejisi, poliçe üretimi sırasında risk değerlendirmesinin en etkin şekilde yapılması üzerine kurulmuş olup üstlenilen riskin türüne, büyüklüğüne, endüstri ve coğrafi bölgesine göre en doğru şekilde dağıtılmasına dayanmaktadır.

Reasürans anlaşmaları; hasar fazlası, (kotpar, eksedan) ve katastrofik teminat (kuvertür) içermektedir. Bununla birlikte, Şirket'in reasürans programı çerçevesinde sigorta riskleri için ihtiyari (fakültatif) reasürans anlaşmaları yapılabilmektedir.

###### **4.1.2.2 Yönetimin yoğunlaşmaları nasıl tespit ettiğinin ve her bir yoğunlaşmayı belirleyen ortak özelliklerin (sigortalanan olayın mahiyeti, coğrafi bölge veya para birimi) açıklamasını içeren, sigorta riski yoğunlaşmaları**

Şirket, genel olarak, yangın ve doğal afetler, nakliyat, kaza, kara taşıtları, hava araçları, su araçları, genel zararlar, kara araçları sorumluluk, hava araçları sorumluluk, genel sorumluluk, finansal kayıplar, hukuksal koruma, hastalık/sağlık ve hayat branşlarında sigorta sözleşmesi yapmaktadır. Buna göre, düzenlenen sigorta sözleşmelerinde, sigortalının mahiyetine göre sigorta riski yoğunlaşması brüt ve net (reasürans sonrası) olarak aşağıdaki tabloda özetlenmiştir

**AKSİGORTA A.Ş.**  
**31 ARALIK 2009 TARİHİ İTİBARIYLA**  
**FİNANSAL TABLOLARA İLİŞKİN DİPNOTLAR**  
(Tüm tutarlar aksi belirtilmedikçe Türk Lirası (TL) olarak gösterilmiştir.)

**4. Sigorta ve Finansal Riskin Yönetimi (devamı)**

**4.1 Sigorta Riski (devamı)**

**4.1.2 Aşağıdakiler hakkındaki bilgiler dahil olmak üzere, sigorta riski hakkındaki bilgileri (reasürans yoluyla riskin azaltılmasının öncesindeki ve sonrasındaki);(devamı)**

**4.1.2.2 Yönetimin yoğunlaşmaları nasıl tespit ettiğinin ve her bir yoğunlaşmayı belirleyen ortak özelliklerin (sigortalanan olayın mahiyeti, coğrafi bölge veya para birimi) açıklamasını içeren, sigorta riski yoğunlaşmaları**

Toplam Hasar Yükümlülüğü (*)	31 Aralık 2009			31 Aralık 2008		
	Brüt Toplam	Toplam Hasar	Net Toplam	Brüt Toplam	Toplam Hasar	Net Toplam
	Hasar	Yükümlülüğü	Hasar	Hasar	Yükümlülüğü	Hasar
	Yükümlülüğü	Reasürör Payı	Yükümlülüğü	Yükümlülüğü	Reasürör Payı	Yükümlülüğü
Yangın ve Doğal Afetler	65.720.924	55.842.997	9.877.927	29.742.209	20.674.755	9.067.454
Nakliyat	10.217.207	7.897.212	2.319.995	7.125.173	5.178.676	1.946.497
Kaza	4.516.427	2.000.987	2.515.440	4.160.556	2.551.899	1.608.657
Kara Araçları	44.735.568	5.994.093	38.741.475	54.879.861	17.909.932	36.969.930
Hava Araçları	133.170	133.170	-	3.805	3.805	-
Su Araçları	2.805.417	2.216.365	589.052	2.253.094	1.784.194	468.900
Genel Zararlar	25.926.159	19.925.731	6.000.428	34.552.599	28.646.548	5.906.051
Kara Araçları Sorumluluk	125.342.172	14.452.617	110.889.555	137.508.680	41.658.299	95.850.381
Hava Araçları Sorumluluk	652.408	640.185	12.223	-	-	-
Genel Sorumluluk	20.290.243	17.373.199	2.917.044	15.956.015	14.107.314	1.848.701
Finansal Kayıplar	201.968	172.424	29.544	713.418	645.355	68.063
Hukuksal Koruma	1.173.833	(2.211.331)	3.385.164	28.918	(2.927)	31.845
Kredi	658.615	658.615	-	1.091.383	1.091.383	-
Hastalık / Sağlık	21.033.476	5.274.494	15.758.982	15.937.300	6.018.905	9.918.395
Emniyeti Suistimal	170.863	122.494	48.369	-	-	-
Hayat	3.830.253	-	3.830.253	3.863.518	600	3.862.918
<b>Toplam</b>	<b>327.408.703</b>	<b>130.493.252</b>	<b>196.915.452</b>	<b>307.816.529</b>	<b>140.268.739</b>	<b>167.547.791</b>

(\*) Toplam hasar, bilanço tarihi itibarıyla ayrılmış olan tüm karşılıkları; muallak tazminat karşılığı, gerçekleşmiş ancak rapor edilmemiş tazminat bedelleri, aktüeryal zincirleme merdiven metodu, muallak tazminat karşılığı yeterlilik hesaplaması sonucu gelen ek karşılıklar içermektedir.

Şirket'in hasarın olduğu coğrafi bölgeye göre sigorta riski yoğunlaşması brüt ve net (reasürans sonrası) olarak aşağıdaki tabloda özetlenmiştir:

Toplam Hasar Yükümlülüğü (*)	31 Aralık 2009			31 Aralık 2008		
	Brüt Toplam	Toplam Hasar	Net Toplam	Brüt Toplam	Toplam Hasar	Net Toplam
	Hasar	Yükümlülüğü	Hasar	Hasar	Yükümlülüğü	Hasar
	Yükümlülüğü	Reasürör Payı	Yükümlülüğü	Yükümlülüğü	Reasürör Payı	Yükümlülüğü
Marmara Bölgesi	174.701.115	100.204.170	74.496.945	133.681.241	54.885.503	78.795.738
Ege Bölgesi	24.788.945	8.554.659	16.234.286	25.027.898	11.531.265	13.496.633
İç Anadolu Bölgesi	20.059.100	5.644.938	14.414.162	18.927.600	11.938.298	6.989.302
Akdeniz Bölgesi	18.303.532	5.499.285	12.804.247	16.093.994	10.317.881	5.776.113
Karadeniz Bölgesi	13.336.332	6.431.111	6.905.221	7.864.485	4.730.026	3.134.459
Doğu Anadolu Bölgesi	2.578.101	539.409	2.038.692	3.053.167	2.085.660	967.507
Güneydoğu Anadolu Bölgesi	12.361.104	5.206.853	7.154.251	10.892.389	5.682.648	5.209.741
<b>Toplam</b>	<b>266.128.229</b>	<b>132.080.425</b>	<b>134.047.804</b>	<b>215.540.774</b>	<b>101.171.281</b>	<b>114.369.493</b>

(\*) Toplam hasar, bilanço tarihi itibarıyla ayrılmış olan dosya bazında muallak tazminat karşılığını içermektedir.

**AKSİGORTA A.Ş.**  
**31 ARALIK 2009 TARİHİ İTİBARIYLA**  
**FİNANSAL TABLOLARA İLİŞKİN DİPNOTLAR**  
(Tüm tutarlar aksi belirtilmedikçe Türk Lirası (TL) olarak gösterilmiştir.)

**4. Sigorta ve Finansal Riskin Yönetimi (devamı)**

**4.1 Sigorta Riski (devamı)**

**4.1.2 Aşağıdakiler hakkındaki bilgiler dahil olmak üzere, sigorta riski hakkındaki bilgileri (reasürans yoluyla riskin azaltılmasının öncesindeki ve sonrasındaki);(devamı)**

**4.1.2.2 Yönetimin yoğunlaşmaları nasıl tespit ettiğinin ve her bir yoğunlaşmayı belirleyen ortak özelliklerin (sigortalanan olayın mahiyeti, coğrafi bölge veya para birimi) açıklamasını içeren, sigorta riski yoğunlaşmaları (devamı)**

Şirket'in para birimine göre sigorta riski yoğunlaşması brüt ve net (reasürans sonrası) olarak aşağıdaki tabloda özetlenmiştir:

Toplam Hasar Yükümlülüğü (*)	31 Aralık 2009			31 Aralık 2008		
	Brüt Toplam	Toplam Hasar	Net Toplam	Brüt Toplam	Toplam Hasar	Net Toplam
	Hasar	Yükümlülüğü	Hasar	Hasar	Yükümlülüğü	Hasar
	Yükümlülüğü	Reasürör Payı	Yükümlülüğü	Yükümlülüğü	Reasürör Payı	Yükümlülüğü
Yeni Türk Lirası	176.880.847	55.847.177	121.033.670	194.756.964	98.763.141	95.993.823
Amerikan Doları	21.152.086	19.131.241	2.020.845	15.214.594	1.191.099	14.023.495
Avro	35.627.861	33.538.157	2.089.704	4.471.938	1.199.002	3.272.936
İngiliz Sterlini	318.658	318.625	33	995.560	6.088	989.472
Diğer	32.148.777	23.245.225	8.903.552	101.718	11.951	89.767
<b>Toplam</b>	<b>266.128.229</b>	<b>132.080.425</b>	<b>134.047.804</b>	<b>215.540.774</b>	<b>101.171.281</b>	<b>114.369.493</b>

(\*) Toplam hasar, bilanço tarihi itibarıyla ayrılmış olan dosya bazında muallak tazminat karşılığını içermektedir.

**4.1.2.3 Gerçekleşen hasarların geçmiş tahminlerle karşılaştırılması (hasarların gelişim süreci)**

Branşlar itibarıyla muallak tazminat karşılığı konservasyon yeterlilik oranları aşağıda belirtilmiştir.

Muallak Tazminat Karşılığı	31 Aralık 2009	31 Aralık 2008
	%	%
Kaza	92,41	74,98
Hastalık / Sağlık	100,93	95,24
Kara Araçları	83,05	83,61
Su Araçları	77,65	69,42
Nakliyat	122,32	120,44
Yangın ve Doğal Afetler	173,75	171,85
Genel Zararlar	114,14	100,16
Kara Araçları Sorumluluk	72,20	52,24
Hava Araçları Sorumluluk	0,10	0,09
Genel Sorumluluk	94,07	53,63
Finansal Kayıplar	119,01	87,69
Emniyeti Suistimal	140,77	-
Hukuksal Koruma	79,70	20,53
<b>Genel Oran</b>	<b>85,36</b>	<b>79,27</b>

## AKSİGORTA A.Ş.

31 ARALIK 2009 TARİHİ İTİBARIYLA

FİNANSAL TABLOLARA İLİŞKİN DİPNOTLAR

(Tüm tutarlar aksi belirtilmedikçe Türk Lirası (TL) olarak gösterilmiştir.)

### 4. Sigorta ve Finansal Riskin Yönetimi (devamı)

#### 4.1 Sigorta Riski (devamı)

#### 4.1.2 Aşağıdakiler hakkındaki bilgiler dahil olmak üzere, sigorta riski hakkındaki bilgileri (reasürans yoluyla riskin azaltılmasının öncesindeki ve sonrasındaki) (devamı)

#### 4.1.2.3 Gerçekleşen hasarların geçmiş tahminlerle karşılaştırılması (hasarların gelişim süreci) (devamı)

##### 31 Aralık 2009 tarihi itibarıyla hasar gelişim tablosu:

Şirket Teknik Karşılıklar Yönetmeliği'ne uygun olarak hasar gelişim tablosunu ödenen hasarları dikkate alarak takip etmektedir. Hasar gelişim tablosunda kaza dönemine göre yapılan ödemeler yer almaktadır:

Hasarın Oluştugu Dönem	Oluştugu	Oluştugu	Oluştugu	Oluştugu	Oluştugu	Oluştugu	Toplam
	dönemden 1	dönemden 2	dönemden 3	dönemden 4	dönemden 5	Ödeme	
Ödenen	Ödenen	Ödenen	Ödenen	Ödenen	Ödenen	Ödenen	
1 Ocak 2004-31 Aralık 2004	108.995.539	(1.169.847)	1.077.814	965.243	1.840.433	810.034	112.519.216
1 Ocak 2005-31 Aralık 2005	152.161.431	619.755	1.953.394	1.824.912	978.738	-	157.538.230
1 Ocak 2006-31 Aralık 2006	217.853.351	3.072.022	2.755.521	1.339.484	-	-	225.020.378
1 Ocak 2007-31 Aralık 2007	249.411.236	7.100.352	2.232.065	-	-	-	258.743.653
1 Ocak 2008-31 Aralık 2008	327.179.801	5.095.762	-	-	-	-	332.275.563
1 Ocak 2009-31 Aralık 2009	362.529.559	-	-	-	-	-	362.529.559
<b>Toplam Ödenen Hasar</b>	<b>1.418.130.917</b>	<b>14.718.044</b>	<b>8.018.795</b>	<b>4.129.639</b>	<b>2.819.171</b>	<b>810.034</b>	<b>1.448.626.599</b>

##### 31 Aralık 2008 tarihi itibarıyla hasar gelişim tablosu:

Hasarın Oluştugu Dönem	Oluştugu	Oluştugu	Oluştugu	Oluştugu	Oluştugu	Oluştugu	Toplam
	dönemden 1	dönemden 2	dönemden 3	dönemden 4	dönemden 5	Ödeme	
Ödenen	Ödenen	Ödenen	Ödenen	Ödenen	Ödenen	Ödenen	
1 Ocak 2003-31 Aralık 2003	82.637.611	1.740.254	827.077	723.355	820.901	364.382	87.113.580
1 Ocak 2004-31 Aralık 2004	110.272.546	(1.239.201)	1.081.256	969.510	530.930	-	111.615.041
1 Ocak 2005-31 Aralık 2005	144.743.845	630.564	1.877.226	788.426	-	-	148.040.061
1 Ocak 2006-31 Aralık 2006	226.035.861	2.853.369	1.812.506	-	-	-	230.701.736
1 Ocak 2007-31 Aralık 2007	251.531.420	3.238.916	-	-	-	-	254.770.336
1 Ocak 2008-31 Aralık 2008	313.571.079	-	-	-	-	-	313.571.079
<b>Toplam Ödenen Hasar</b>	<b>1.128.792.362</b>	<b>7.223.902</b>	<b>5.598.066</b>	<b>2.481.291</b>	<b>1.351.831</b>	<b>364.382</b>	<b>1.145.811.833</b>

Teknik Karşılıklar Yönetmeliği uyarınca, Şirket'in branş bazında ayırdığı cari hesap dönemi muallak hasar ve tazminat karşılığı tutarı, Hazine Müsteşarlığı tarafından belirlenen aktüeryal zincirleme merdiven metodu ile branş bazında bulunan tutardan daha küçük olmasından dolayı 31 Aralık 2009 itibarıyla Şirket 4.352.738 TL (31 Aralık 2008: 305.330 TL) ilave muallak hasar karşılığı ayırmıştır. Hayat branşında faaliyet sürdürülmediği ve yıl içerisinde fazla ödeme yapılmadığı için aktüeryal zincirleme merdiven metodu hesaplamasına dahil edilmemiştir.

Hayat dışı sigortalara dallar itibarıyla verilen sigorta teminatı tutarları dipnot 17.3'de belirtilmiştir.

#### 4.1.2.4 Finansal tablolar üzerinde önemli etkiye sahip olan her değişikliğin etkisini ayrı olarak göstererek sigorta varlık ve borçlarının ölçümünde kullanılan varsayımlardaki değişikliğin etkisi

Şirket'in oto-kaza branşında clean-cut anlaşmaları mevcut olup, bu anlaşmalara istinaden 2008 yılı prim ve hasar portföy çıkışlarını 31 Aralık 2008 tarihi itibarıyla gerçekleştirmiştir. Aynı anlaşma gereği portföy girişleri de 2009 yılında yapılmıştır. 2009 yılında portföy girişlerinin etkisi, cari dönem Muallak Hasar Reasürör Payı ve Kazanılmamış Primler Karşılığı Reasürör Payını etkilemiştir.

## AKSİGORTA A.Ş.

31 ARALIK 2009 TARİHİ İTİBARIYLA

### FİNANSAL TABLOLARA İLİŞKİN DİPNOTLAR

(Tüm tutarlar aksi belirtilmedikçe Türk Lirası (TL) olarak gösterilmiştir.)

#### 4. Sigorta ve Finansal Riskin Yönetimi (devamı)

##### 4.2 Finansal Risk

##### 4.2.1 Sermaye risk yönetimi ve sermaye gereksinimine ilişkin açıklamalar

Şirket'in sermaye yönetimindeki amacı; grubun gelir getiren bir işletme olarak devamlılığını sağlamak, hissedar ve kurumsal ortakların faydasını gözetmek, aynı zamanda sermayenin maliyetini azaltmak için en verimli sermaye yapısının sürekliliğini sağlamaktır.

Şirketin Sermaye Yeterliliği, 19 Ocak 2008 tarih ve 26761 sayılı Resmi Gazetede yayınlanarak yürürlüğe giren Sigorta ve Reasürans ile Emeklilik Şirketlerinin Sermaye Yeterliliklerinin Ölçülmesine ve Değerlendirilmesine İlişkin Yönetmelik çerçevesinde 6 aylık dönemlerde hesaplanmaktadır. Şirketin sermaye yeterliliği sonucuna göre; gerekli özsermaye tutarı önemli oranda yükseklik arz etmektedir.

Sermaye yeterliliği özet tablo	31 Aralık 2009	31 Aralık 2008
1.Prim Esasına Göre	101.580.563	103.185.892
2.Hasar Esasına Göre	99.918.013	97.774.543
I.HAYAT DIŞI BRANŞLAR İÇİN GEREKLİ ÖZSERMAYE	101.580.563	103.185.892
1.Yükümlülüğe İlişkin Sonuç	231.568	325.033
2.Riske İlişkin Sonuç	16.923	32.909
II.HAYAT BRANŞI İÇİN GEREKLİ ÖZSERMAYE	248.491	325.033
III.EMEKLİLİK BRANŞI İÇİN GEREKLİ ÖZSERMAYE	-	-
<b>BİRİNCİ YÖNTEME GÖRE GEREKLİ ÖZSERMAYE</b>	<b>101.829.054</b>	<b>103.185.892</b>
1- AKTİF RİSKİ	542.158.693	228.006.398
2- REASÜRANS RİSKİ	20.343.916	35.014.551
3- AŞIRI PRİM ARTIŞI RİSKİ	-	-
4- MUALLAK TAZMİNAT RİSKİ	16.988.036	14.453.245
5- YAZIM RİSKİ	88.776.271	77.207.773
6- KUR RİSKİ	4.670.767	6.265.571
<b>İKİNCİ YÖNTEME GÖRE GEREKLİ ÖZSERMAYE</b>	<b>672.937.683</b>	<b>360.947.538</b>
<b>ŞİRKET İÇİN GEREKLİ ÖZSERMAYE TUTARI</b>	<b>672.937.683</b>	<b>360.947.538</b>
ÖZSERMAYE (*)	2.675.997.630	1.798.588.640
ÖZSERMAYEDEN İNDİRİLEN İŞTİRAK TUTARI	17.828.774	17.828.774
<b>SERMAYE YETERLİLİK SONUCU</b>	<b>1.985.231.173</b>	<b>1.419.812.328</b>

(\*) Sermaye yeterliliği tablosu formatı gereği özsermaye toplamına 6.974.825 TL dengeleme karşılığı eklenmiştir. (31 Aralık 2008 : 3.580.776 TL).

**AKSİGORTA A.Ş.**  
31 ARALIK 2009 TARİHİ İTİBARIYLA  
FİNANSAL TABLOLARA İLİŞKİN DİPNOTLAR  
(Tüm tutarlar aksi belirtilmedikçe Türk Lirası (TL) olarak gösterilmiştir.)

**4. Sigorta ve Finansal Riskin Yönetimi (devamı)**

**4.2 Finansal Risk (devam)**

**4.2.2 Finansal Risk Faktörleri**

Şirket, finansal varlık ve yükümlükleri ile reasürans varlık ve yükümlükleri nedeniyle piyasa riski (kur riski, faiz oranı riski ve fiyat riski), kredi riski ve likidite riskine maruz kalmaktadır. Şirket'in risk yönetimi programı genel olarak mali piyasalardaki belirsizliğin, Şirket finansal performansı üzerindeki potansiyel olumsuz etkilerinin minimize edilmesi üzerine odaklanmaktadır. Şirket, finansal yatırımları sebebiyle genelde faiz oranı riskine, sigorta alacakları sebebiyle de kredi riskine maruz kalmaktadır.

**Piyasa riski**

Piyasa riskine, döviz kurları, faiz oranları ve hisse senetlerinin piyasa farklarında meydana gelebilecek hareketler sonucu maruz kalmaktadır.

**Kur riski**

Şirket'in yabancı para cinsinden ve yabancı paraya endeksli varlıkları ve yükümlülükleri kur riskine baz teşkil etmektedir. 31 Aralık 2009 tarihi itibarıyla yabancı para cinsinden varlıkların ve yükümlülüklerin detayı not 12.4'te verilmiştir.

**Kur riskine duyarlılık**

Şirket'in ABD Doları ve AVRO kurlarındaki %10'luk artışa ve azalışa olan duyarlılığı aşağıda göstermektedir. Duyarlılık analizi sadece dönem sonundaki açık yabancı para cinsinden parasal kalemleri kapsar ve söz konusu kalemlerin yıl sonundaki %10'luk kur değişiminin etkilerini gösterir. Pozitif değer, kar/zararda ve diğer özkaynak kalemlerindeki artışı ifade eder.

	31 Aralık 2009		31 Aralık 2008	
	ABD Dolar Etkisi	Avro Etkisi	ABD Dolar Etkisi	Avro Etkisi
Kar / Zarar (artış)	681.817	2.700.122	6.294.597	1.928.493
Kar / Zarar (azalış)	(681.817)	(2.700.122)	(6.294.597)	(1.928.493)

**Faiz oranı riski**

Piyasa faiz oranlarındaki değişmelerin finansal araçların fiyatlarında dalgalanmalara yol açması, Şirket'in faiz oranı riskiyle başa çıkma gerekliliğini doğurur. Şirket'in faiz oranı riskine duyarlılığı aktif ve pasif hesapların vadelerindeki uyumsuzluğu ile ilgilidir. Bu risk faiz değişimlerinden etkilenen varlıkları aynı tipte yükümlülüklerle karşılamak suretiyle yönetilmektedir.

## AKSİGORTA A.Ş.

31 ARALIK 2009 TARİHİ İTİBARIYLA

### FİNANSAL TABLOLARA İLİŞKİN DİPNOTLAR

(Tüm tutarlar aksi belirtilmedikçe Türk Lirası (TL) olarak gösterilmiştir.)

#### 4. Sigorta ve Finansal Riskin Yönetimi (devamı)

##### 4.2 Finansal Risk (devamı)

##### 4.2.2 Finansal Risk Faktörleri (devamı)

###### Faiz oranı riski (devamı)

	31 Aralık 2009
Toplam	Kar ve kar yedekleri üzerindeki etkisi
Piyasa faizi artışı / (azalışı)	TL
+% 5	(2.629.029)
-% 5	2.893.766
Alım satım amaçlı finansal varlık (sermayedar)	Kar üzerindeki etkisi
Piyasa faizi artışı / (azalışı)	TL
+% 5	(455.139)
-% 5	541.307
Satılmaya hazır finansal varlıklar	Kar ve kar yedekleri üzerindeki etkisi
Piyasa faizi artışı / (azalışı)	TL
+%5 Riskli sigortalılara ait finansal varlıklar	(12.973)
+%5 Satılmaya hazır finansal varlıklar	(2.160.917)
-%5 Riskli sigortalılara ait finansal varlıklar	13.617
-%5 Satılmaya hazır finansal varlıklar	2.338.842

###### Fiyat riski

Şirket, hisse senedi yatırımlarından kaynaklanan hisse senedi fiyat riskine maruz kalmaktadır. Hisse senetleri yatırımları, ticari amaçlardan ziyade stratejik amaçlar için elde tutulmaktadır. Şirket tarafından söz konusu yatırımların faal olarak alım-satımı söz konusu değildir.

Raporlama tarihinde, diğer tüm değişkenlerin sabit ve değerlendirme yöntemindeki verilerin %10 oranında fazla/az olması durumunda hisse senedi yatırımları, satılmaya hazır varlıklar olarak sınıflandırılmış olduğu için ve elden çıkarılmadığı ya da değer düşüklüğüne uğramadığı sürece, net kar/zarar etkilenmeyecek, Şirketin özkaynaklarında 172.091.200 TL (31 Aralık 2008: 87.046.003 TL) tutarında artış/azalış olacaktır.

###### Kredi riski

Kredi riski, Şirketin taraf olduğu sözleşmelerde karşı tarafın anlaşma yükümlülüklerini yerine getirememesi riskidir. Bu risk, belli bir taraftan olan alacaklar için limitler belirlenmesi ve teminatlandırılması vasıtasıyla yönetilmektedir. Limit ve teminat tutarları ilgili tarafların, mali gücü ve ticari kapasiteleri gibi kriterlerin değerlendirilmesi neticesinde belirlenmektedir. Şirket'in kredi riski, ağırlıklı olarak faaliyetlerini yürüttüğü Türkiye'dedir.

Şirketin bilanço tarihi itibarıyla sigortacılık faaliyetlerinden olan alacakları, bu alacaklara ilişkin alınan teminat ve ayrılan şüpheli alacak karşılıkları not 12.1'de belirtilmiştir.

**AKSİGORTA A.Ş.**  
**31 ARALIK 2009 TARİHİ İTİBARIYLA**  
**FİNANSAL TABLOLARA İLİŞKİN DİPNOTLAR**  
(Tüm tutarlar aksi belirtilmedikçe Türk Lirası (TL) olarak gösterilmiştir.)

**4. Sigorta ve Finansal Riskin Yönetimi (devamı)**

**4.2 Finansal Risk (devamı)**

**4.2.2 Finansal Risk Faktörleri (devamı)**

**Likidite riski**

Likidite riski, Şirket'in net fonlama yükümlülüklerini yerine getirmeme ihtimalidir. Piyasalarda meydana gelen bozulmalar veya kredi puanının düşürülmesi gibi fon kaynaklarının azalması sonucunu doğuran olayların meydana gelmesi, likidite riskinin oluşmasına sebebiyet vermektedir. Şirket yönetimi, fon kaynaklarını dağıtarak mevcut ve muhtemel yükümlülüklerini yerine getirmek için yeterli tutarda nakit ve benzeri kaynağı bulundurmak suretiyle likidite riskini yönetmektedir.

**Likidite riski tablosu**

31 Aralık 2009

	1 aya kadar	1ay-3 ay	3 ay-1yıl	1yıl-5yıl	5 yıl üzeri	Vadesiz	Toplam
Nakit ve Nakit Benzeri Varlıklar	74.002.749	234.805.074	-	-	-	106.811.896	415.619.719
Satılmaya Hazır Finansal Varlıklar	997.530	51.386.400	92.931.467	-	-	4.186.769	149.502.166
Alım/Satım Amaçlı Finansal Varlıklar	-	-	4.193.016	48.848.305	-	-	53.041.321
Riski Hayat Poliçesine Ait Finansal Yatırımlar	7.980.800	-	-	-	-	-	7.980.800
Esas Faaliyetlerden Alacaklar	68.126.404	67.742.523	94.260.351	137.521	-	-	230.266.799
İlişkili Taraflardan Alacaklar	-	-	44.016	-	-	-	44.016
Diğer Alacaklar	-	8.446.673	-	-	-	-	8.446.673
Gelecek Aylara Ait Giderler ve Gelir Tahakkukları	-	-	58.218.390	-	-	-	58.218.390
Diğer Cari Varlıklar	-	-	6.642.769	-	-	2.268.702.584	2.275.345.353
Finansal Varlıklar	-	-	-	-	-	30.116.653	30.116.653
Maddi Duran Varlıklar	-	-	-	-	-	43.509.939	43.509.939
Maddi Olmayan Duran Varlıklar	-	-	-	-	-	7.930.683	7.930.683
Gelecek Yıllara Ait Giderler ve Gelir Tahakkukları	-	-	-	45.709	-	-	45.709
<b>Toplam Varlıklar</b>	<b>151.107.483</b>	<b>362.380.670</b>	<b>256.290.009</b>	<b>49.031.535</b>	<b>-</b>	<b>2.461.258.524</b>	<b>3.280.068.221</b>
Esas Faaliyetlerden Borçlar	-	-	69.636.459	-	-	-	69.636.459
İlişkili Taraflara Borçlar	488.852	-	152.148	-	-	-	641.000
Diğer Borçlar	-	14.810.198	-	-	-	-	14.810.198
Sigortacılık Teknik Karşılıkları	-	-	474.925.461	-	-	-	474.925.461
Ödenecek Vergi ve Benzeri Yükümlülükler	-	4.583.905	-	-	-	-	4.583.905
Gelecek Aylara Ait Gelirler ve Gider Tahakkukları	-	9.701.314	20.344.805	-	-	-	30.046.119
Uzun Vadeli Sigortacılık Teknik Karşılıkları	-	-	-	5.952.886	6.974.825	-	12.927.711
Diğer Risklere İlişkin Karşılıklar	-	-	-	-	-	1.971.587	1.971.587
Diğer Uzun Vadeli Yükümlülükler	-	-	-	-	-	1.502.976	1.502.976
Özkaynaklar	-	-	-	-	-	2.669.022.805	2.669.022.805
<b>Toplam Yükümlülükler ve Özkaynaklar</b>	<b>488.852</b>	<b>29.095.417</b>	<b>565.058.873</b>	<b>5.952.886</b>	<b>6.974.825</b>	<b>2.672.497.368</b>	<b>3.280.068.221</b>
<b>Likidite Fazlası/(Açığı)</b>	<b>150.618.631</b>	<b>333.285.253</b>	<b>(308.768.864)</b>	<b>43.078.649</b>	<b>(6.974.825)</b>	<b>(211.238.844)</b>	

**AKSİGORTA A.Ş.**  
**31 ARALIK 2009 TARİHİ İTİBARIYLA**  
**FİNANSAL TABLOLARA İLİŞKİN DİPNOTLAR**  
(Tüm tutarlar aksi belirtilmedikçe Türk Lirası (TL) olarak gösterilmiştir.)

**4. Sigorta ve Finansal Riskin Yönetimi (devamı)**

**4.2 Finansal Risk (devamı)**

**4.2.2 Finansal Risk Faktörleri (devamı)**

**Likidite riski tablosu**

31 Aralık 2008

	1 aya kadar	1ay-3 ay	3 ay-1yıl	1yıl-5yıl	5 yıl üzeri	Vadesiz	Toplam
Nakit ve Nakit Benzeri Varlıklar	204.637.097	80.982.267	-	-	-	55.118.122	340.737.486
Satılmaya Hazır Finansal Varlıklar	11.878.531	9.908.899	184.008.653	-	-	882.082.411	1.087.878.494
Alım/Satım Amaçlı Finansal Varlıklar	-	-	-	-	-	18.501.155	18.501.155
Riskli Hayat Poliçesine Ait Finansal Varlıklar	-	482.640	8.725.021	-	-	-	9.207.661
Esas Faaliyetlerden Alacaklar	4.600.228	142.656.895	88.245.419	191.335	-	-	235.693.877
İlişkili Taraflardan Alacaklar	-	-	41.920	-	-	-	41.920
Diğer Alacaklar	-	5.577.077	-	-	-	-	5.577.077
Gelecek Aylara Ait Giderler ve Gelir Tahakkukları	-	-	51.364.455	-	-	-	51.364.455
Diğer Cari Varlıklar	-	-	7.577.418	-	-	-	7.577.418
Finansal Varlıklar	-	-	-	-	-	577.101.646	577.101.646
Maddi Duran Varlıklar	-	-	-	-	-	46.401.666	46.401.666
Maddi Olmayan Duran Varlıklar	-	-	-	-	-	6.477.146	6.477.146
Gelecek Yıllara Ait Giderler ve Gelir Tahakkukları	-	-	-	54.852	-	-	54.852
<b>Toplam Varlıklar</b>	<b>221.115.856</b>	<b>239.607.778</b>	<b>339.962.886</b>	<b>246.187</b>	<b>-</b>	<b>1.585.682.146</b>	<b>2.386.614.853</b>
Esas Faaliyetlerden Borçlar	18.832.892	11.396.397	33.821.188	-	-	-	64.050.477
İlişkili Taraflara Borçlar	23.405	-	159.307	-	-	-	182.712
Diğer Borçlar	4.506.802	5.580.818	-	-	-	-	10.087.620
Sigortacılık Teknik Karşılıkları	-	-	419.285.958	-	-	-	419.285.958
Ödenecek Vergi ve Benzeri Yükümlülükler	-	8.759.817	-	-	-	-	8.759.817
Gelecek Aylara Gelirler ve Gider Tahakkukları	-	9.418.469	23.448.244	-	-	-	32.866.713
Uzun Vadeli Sigortacılık Teknik Karşılıkları	-	-	-	7.487.550	3.580.776	-	11.068.326
Diğer Risklere İlişkin Karşılıklar	-	-	-	-	-	1.944.976	1.944.976
Diğer Uzun Vadeli Yükümlülükler	-	-	-	-	-	43.360.390	43.360.390
Özkaynaklar	-	-	-	-	-	1.795.007.864	1.795.007.864
<b>Toplam Yükümlülükler ve Özkaynaklar</b>	<b>23.363.099</b>	<b>35.155.501</b>	<b>476.714.697</b>	<b>7.487.550</b>	<b>3.580.776</b>	<b>1.840.313.230</b>	<b>2.386.614.853</b>
<b>Likidite Fazlası/(Açığı)</b>	<b>197.752.757</b>	<b>204.452.277</b>	<b>(136.751.811)</b>	<b>(7.241.363)</b>	<b>(3.580.776)</b>	<b>(254.631.084)</b>	

**AKSİGORTA A.Ş.**  
31 ARALIK 2009 TARİHİ İTİBARIYLA  
FİNANSAL TABLOLARA İLİŞKİN DİPNOTLAR  
(Tüm tutarlar aksi belirtilmedikçe Türk Lirası (TL) olarak gösterilmiştir.)

**4. Sigorta ve Finansal Riskin Yönetimi (devamı)**

**4.2 Finansal Risk (devamı)**

**4.2.2 Finansal Risk Faktörleri (devamı)**

**Finansal Araçlar Kategorileri:**

Cari Finansal Varlıklar	31 Aralık 2009		31 Aralık 2008	
	Defter Değeri	Gerçeğe Uygun Değeri	Defter Değeri	Gerçeğe Uygun Değeri
Satılmaya Hazır Finansal Varlıklar (*) (**)	149.502.166	149.502.166	1.087.878.494	1.087.878.494
Alım Satım Amaçlı Finansal Varlıklar	53.041.321	53.041.321	18.501.155	18.501.155
Riski Hayat Poliçesi Sahiplerine Ait Finansal Yatırımlar	7.980.800	7.980.800	9.207.661	9.207.661
<b>Cari Olmayan Finansal Varlıklar</b>				
İştirakler	30.116.653	30.116.653	28.879.475	28.879.475
Müşterek Yönetime tabi Teşebbüsler (*)	-	-	548.222.171	548.222.171
<b>Toplam Finansal Varlıklar</b>	<b>240.640.940</b>	<b>240.640.940</b>	<b>1.692.688.956</b>	<b>1.692.688.956</b>

(\*) Önceki dönem finansal tablolarında satılmaya hazır finansal varlıklar portföyünde yer alan Akbank T.A.Ş. ve müşterek yönetime tabi teşebbüsler portföyünde yer alan Avivasa Emeklilik ve Hayat A.Ş., bilanço sonrası gerçekleşen kısmi bölünme sebebiyle cari dönemde ekli finansal tablolarda diğer cari varlıklar hesabı altında gösterilmiştir. Detay bilgi dipnot 47’de sunulmuştur.

(\*\*) Değer düşüklüğü sonrası net değer.

**Finansal araçların gerçeğe uygun değeri**

Rayıç değer, bilgili ve istekli taraflar arasında, piyasa koşullarına uygun olarak gerçekleşen işlemlerde, bir varlığın karşılığında el değiştirebileceği veya bir yükümlülüğün karşılanabileceği değerdir.

Şirket, finansal enstrümanların tahmini rayiç değerlerini halihazırda mevcut piyasa bilgileri ve uygun değerlendirme yöntemlerini kullanarak belirlemiştir. Bununla birlikte, piyasa bilgilerini değerlendirip rayiç değerleri tahmin edebilmek, yorum ve muhakeme gerektirmektedir. Sonuç olarak burada sunulan tahminler, Şirket’in cari bir piyasa işleminde elde edebileceği miktarların göstergesi olamaz.

Şirketin gerçeğe uygun değerleriyle gösterilen finansal varlıkları aşağıdaki tabloda değerlendirme yöntemleri açısından üç ayrı kategoriye ayrılarak gösterilmiştir. “Kategori 1”, teşkilatlanmış piyasalardan elde edilen gerçeğe uygun değerlere (piyasa verilerine) göre, “Kategori 2” emsal teşkil eden gerçekleşmiş işlemlere göre ve “Kategori 3” ise gelecekteki nakit akımların bugüne indirgenmiş değerlerine göre değerlendirilmekte olan finansal varlıkları temsil etmektedir.

**AKSİGORTA A.Ş.**  
31 ARALIK 2009 TARİHİ İTİBARIYLA  
FİNANSAL TABLOLARA İLİŞKİN DİPNOTLAR  
(Tüm tutarlar aksi belirtilmedikçe Türk Lirası (TL) olarak gösterilmiştir.)

**4. Sigorta ve Finansal Riskin Yönetimi (devamı)**

**4.2 Finansal Risk (devamı)**

**4.2.2 Finansal Risk Faktörleri (devamı)**

**Finansal araçların gerçeğe uygun değeri (devamı)**

Finansal varlıkların gerçeğe uygun değerleri  
ve seviye sınıflamaları

	31.12.2009 (*)	Kategori 1	Kategori 2	Kategori 3
Alımsatım Amaçlı Finansal Varlıklar	53.041.321	53.041.321	-	-
Borçlanma senetleri	53.041.321	53.041.321	-	-
Satılmaya hazır finansal varlıklar	149.502.166	145.855.500	3.646.666	-
Borçlanma senetleri	145.315.397	145.315.397	-	-
Borsada işlem gören hisse senetleri	540.103	540.103	-	-
Borsada işlem görmeyen hisse senetleri	3.646.666	-	3.646.666	-
Riski hayat poliçesi sahiplerine ait finansal yatırımlar	7.980.800	7.980.800	-	-
İştirakler	30.116.653	-	30.116.653	-
<b>Toplam</b>	<b>240.640.940</b>	<b>206.877.621</b>	<b>33.763.319</b>	<b>-</b>

(\*) Önceki dönem finansal tablolarında satılmaya hazır finansal varlıklar portföyünde yer alan Akbank T.A.Ş. ve Müşterek Yönetime Tabi Teşebbüsler portföyünde yer alan Avivasa Emeklilik ve Hayat A.Ş., bilanço sonrası gerçekleşen kısmi bölünme sebebiyle cari dönemde ekli finansal tablolarda diğer cari varlıklar hesabı altında gösterilmiştir. Detay bilgi dipnot 47'de sunulmuştur.

Finansal varlıkların gerçeğe uygun değerleri  
ve seviye sınıflamaları

	31 Aralık 2008	Kategori 1	Kategori 2	Kategori 3
Alımsatım Amaçlı Finansal Varlıklar	18.501.155	18.501.155	-	-
Borçlanma senetleri	18.501.155	18.501.155	-	-
Satılmaya hazır finansal varlıklar	1.087.878.494	1.076.256.120	11.622.374	-
Borçlanma senetleri	205.796.084	205.796.084	-	-
Borsada işlem gören hisse senetleri	870.460.036	870.460.036	-	-
Borsada işlem görmeyen hisse senetleri	11.622.374	-	11.622.374	-
Riski hayat poliçesi sahiplerine ait finansal yatırımlar	9.207.661	9.207.661	-	-
İştirakler	28.879.475	-	28.879.475	-
Müşterek yönetime tabi teşebbüsler	548.222.171	-	548.222.171	-
<b>Toplam</b>	<b>1.692.688.956</b>	<b>1.103.964.936</b>	<b>588.724.020</b>	<b>-</b>

Rayıç değerleri tahmin edilmesi pratikte mümkün olan finansal enstrümanların rayıç değerlerinin tahmini için aşağıdaki yöntem ve varsayımlar kullanılmıştır:

**Finansal varlıklar:**

Nakit ve nakit benzeri değerler ve diğer finansal varlıklar dahil olmak üzere maliyet bedeli ile gösterilen finansal varlıkların rayıç değerlerinin kısa vadeli olmaları ve muhtemel zararların önemsiz miktarda olabileceği düşünülerek defter değerlerine yaklaştığı öngörülmektedir.

Devlet iç borçlanma senetlerinin ve hisse senetlerinin rayıç değerlerinin belirlenmesinde piyasa fiyatları esas alınır.

**Finansal yükümlülükler:**

Kısa vadeli olmaları sebebiyle parasal yükümlülüklerin rayıç değerlerinin defter değerlerine yaklaştığı varsayılmaktadır.

**AKSİGORTA A.Ş.**  
31 ARALIK 2009 TARİHİ İTİBARIYLA  
FİNANSAL TABLOLARA İLİŞKİN DİPNOTLAR  
(Tüm tutarlar aksi belirtilmedikçe Türk Lirası (TL) olarak gösterilmiştir.)

**5 Bölüm Bilgileri**

**5.1 Faaliyet Bölümlemesi**

Şirket sadece hayat dışı branşta faaliyet göstermektedir. Finansal tablolarda oluşan teknik gelir/gider ağırlıklı olarak hayat dışı branşlardan kaynaklanmaktadır. Ayrıca durdurulan hayat faaliyetlerinden 170.033 TL (31 Aralık 2008: 311.475 TL) teknik kar oluşmuştur.

Şirket'in dönem içinde kar veya zararda ve doğrudan özkaynakta muhasebeleştirilen değer düşüklüğü zararları bulunmamaktadır.

**Coğrafi Bölümleme**

Şirket Türkiye'de faaliyet göstermektedir. Yurtdışındaki faaliyetlerin sonuçlarının finansal tablolar üzerindeki önemliliğinin son derece düşük olmasından dolayı coğrafi bölümlenmeye ilişkin bilgi verilmemiştir.

**6. Maddi Duran Varlıklar**

31 Aralık 2009

	Kullanım Amaçlı Gayrimenkuller	Motorlu Taşıtlar	Demirbaş ve Tesisatlar ile Kiralama Yoluyla Edinilmiş Maddi Varlıklar	Diğer Maddi Varlıklar ( Özel Maliyet Bedelleri Dahil)	Toplam
<u>Maliyet Değeri</u>					
1 Ocak 2009 itibariyle açılış bakiyesi	39.589.396	102.258	23.769.496	2.267.752	65.728.902
Alımlar	1.003	-	310.431	78.615	390.049
Çıkışlar	(1.005.088)	(70.208)	(659.306)	-	(1.734.602)
31 Aralık 2009 itibariyle kapanış bakiyesi	38.585.311	32.050	23.420.621	2.346.367	64.384.349
<u>Birikmiş Amortismanlar</u>					
1 Ocak 2009 itibariyle açılış bakiyesi	(9.202.834)	(78.781)	(15.636.414)	(1.485.910)	(26.403.939)
Dönem gideri	(776.540)	(6.410)	(1.402.441)	(335.381)	(2.520.772)
Çıkışlar	225.825	70.208	646.554	-	942.587
31 Aralık 2009 itibariyle kapanış bakiyesi	(9.753.549)	(14.983)	(16.392.301)	(1.821.291)	(27.982.124)
31 Aralık 2009 itibariyle net defter değeri	28.831.762	17.067	7.028.320	525.076	36.402.225

**AKSİGORTA A.Ş.**  
**31 ARALIK 2009 TARİHİ İTİBARIYLA**  
**FİNANSAL TABLOLARA İLİŞKİN DİPNOTLAR**  
(Tüm tutarlar aksi belirtilmedikçe Türk Lirası (TL) olarak gösterilmiştir.)

**6. Maddi Duran Varlıklar (devamı)**

31 Aralık 2008

	Kullanım Amaçlı Gayrimenkuller	Motorlu Taşıtlar	Demirbaş ve Tesisatlar ile Kiralama Yoluyla Edinilmiş Maddi Varlıklar	Diğer Maddi Varlıklar (Özel Maliyet Bedelleri Dahil)	Toplam
<u>Maliyet Değeri</u>					
1 Ocak 2008 itibariyle açılış bakiyesi	40.491.007	102.258	23.589.959	1.832.474	66.015.698
Alımlar	226.409	-	673.913	435.278	1.335.600
Çıkışlar	(1.128.020)	-	(494.376)	-	(1.622.396)
31 Aralık 2008 itibariyle kapanış bakiyesi	39.589.396	102.258	23.769.496	2.267.752	65.728.902
<u>Birikmiş Amortismanlar</u>					
1 Ocak 2008 itibariyle açılış bakiyesi	(8.923.116)	(68.701)	(14.577.699)	(1.179.979)	(24.749.495)
Dönem gideri	(793.157)	(10.080)	(1.553.091)	(305.931)	(2.662.259)
Çıkışlar	513.439	-	494.376	-	1.007.815
31 Aralık 2008 itibariyle kapanış bakiyesi	(9.202.834)	(78.781)	(15.636.414)	(1.485.910)	(26.403.939)
31 Aralık 2008 itibariyle net defter değeri	30.386.562	23.477	8.133.082	781.842	39.324.963

Maddi duran varlıklara ait amortisman süreleri aşağıdaki gibidir:

	Ekonomik Ömrü
Binalar	50 yıl
Tesis, makine ve cihazlar	10 yıl
Taşıtlar	4 yıl
Demirbaşlar	10 yıl
Özel maliyetler	4 yıl

Dönem içinde muhasebeleştirilen maddi duran varlıklara ilişkin ilave değer düşüklüğü kaybı bulunmamaktadır.

Değer düşüklüğü kaybı, gelir tablosundaki (amortisman ve itfa giderleri/satılan malın maliyeti) kalemine dahil edilir.

Maliyet yöntemi benimsenmiştir.

**AKSİGORTA A.Ş.**  
31 ARALIK 2009 TARİHİ İTİBARIYLA  
FİNANSAL TABLOLARA İLİŞKİN DİPNOTLAR  
(Tüm tutarlar aksi belirtilmedikçe Türk Lirası (TL) olarak gösterilmiştir.)

**7. Yatırım Amaçlı Gayrimenkuller**

31 Aralık 2009

<u>Maliyet Değeri</u>	Arazi ve Arsalar	Binalar	Toplam
1 Ocak 2009 itibariyle açılış bakiyesi	5.816.175	1.726.157	7.542.332
Alımlar	-	250.000	250.000
Çıkışlar	-	(258.347)	(258.347)
31 Aralık 2009 itibariyle kapanış bakiyesi	5.816.175	1.717.810	7.533.985
<u>Birikmiş Amortismanlar</u>			
1 Ocak 2009 itibariyle açılış bakiyesi	-	(465.629)	(465.629)
Dönem gideri	-	(25.853)	(25.853)
Çıkışlar	-	65.211	65.211
31 Aralık 2009 itibariyle kapanış bakiyesi	-	(426.271)	(426.271)
31 Aralık 2009 itibariyle net defter değeri	5.816.175	1.291.539	7.107.714

31 Aralık 2008

<u>Maliyet Değeri</u>	Arazi ve Arsalar	Binalar	Toplam
1 Ocak 2008 itibariyle açılış bakiyesi	5.816.175	4.717.160	10.533.335
Alımlar	-	6.886	6.886
Çıkışlar	-	(2.997.889)	(2.997.889)
31 Aralık 2008 itibariyle kapanış bakiyesi	5.816.175	1.726.157	7.542.332
<u>Birikmiş Amortismanlar</u>			
1 Ocak 2008 itibariyle açılış bakiyesi	-	(2.063.100)	(2.063.100)
Dönem gideri	-	(36.372)	(36.372)
Çıkışlar	-	1.633.843	1.633.843
31 Aralık 2008 itibariyle kapanış bakiyesi	-	(465.629)	(465.629)
31 Aralık 2008 itibariyle net defter değeri	5.816.175	1.260.528	7.076.703

Şirket'in 31 Aralık 2009 ve 31 Aralık 2008 tarihindeki yatırım amaçlı gayrimenkullerinin gerçeğe uygun değeri, Şirket ile ilişkisi olmayan bağımsız bir gayrimenkul değerlendirme şirketi tarafından gerçekleştirilen değerlemeye göre belirlenmiştir. Sermaye Piyasası Kurulu tarafından yetkilendirilmiş bir bağımsız gayrimenkul değerlendirme şirketi olup söz konusu yerlerdeki taşınmazların değerlendirilmesi konusunda uygun nitelik ve deneyime sahiptir. Uluslararası Değerleme Standartları'na uygun olan değerlendirme, benzer gayrimenkuller ile ilgili piyasa işlem fiyatlarının referans alınmasıyla tespit edilmiştir.

**AKSİGORTA A.Ş.**  
31 ARALIK 2009 TARİHİ İTİBARIYLA  
FİNANSAL TABLOLARA İLİŞKİN DİPNOTLAR  
(Tüm tutarlar aksi belirtilmedikçe Türk Lirası (TL) olarak gösterilmiştir.)

**8. Maddi Olmayan Duran Varlıklar**

31 Aralık 2009

<u>Maliyet Değeri</u>	<u>Haklar</u>	<u>Toplam</u>
1 Ocak 2009 itibariyle açılış bakiyesi	7.797.890	7.797.890
Alımlar	2.398.613	2.398.613
31 Aralık 2009 itibariyle kapanış bakiyesi	10.196.503	10.196.503
<u>Birikmiş İtfa Payları</u>		
1 Ocak 2009 itibariyle açılış bakiyesi	(1.320.744)	(1.320.744)
Dönem gideri	(945.076)	(945.076)
31 Aralık 2009 itibariyle kapanış bakiyesi	(2.265.820)	(2.265.820)
31 Aralık 2009 itibariyle net defter değeri	7.930.683	7.930.683

31 Aralık 2008

<u>Maliyet Değeri</u>	<u>Haklar</u>	<u>Toplam</u>
1 Ocak 2008 itibariyle açılış bakiyesi	5.853.588	5.853.588
Alımlar	1.944.302	1.944.302
31 Aralık 2008 itibariyle kapanış bakiyesi	7.797.890	7.797.890
<u>Birikmiş İtfa Payları</u>		
1 Ocak 2008 itibariyle açılış bakiyesi	(641.006)	(641.006)
Dönem gideri	(679.738)	(679.738)
31 Aralık 2008 itibariyle kapanış bakiyesi	(1.320.744)	(1.320.744)
31 Aralık 2008 itibariyle net defter değeri	6.477.146	6.477.146

Şirket'in cari dönemde maddi olmayan duran varlıklar için muhasebeleştiği değer düşüklüğü zararı bulunmamaktadır.

Şirket'in finansal tablolarında şerefiye tutarı bulunmamaktadır.

**9. İştiraklerdeki Yatırımlar**

Şirket'in önemli derecede etkide bulunduğu, bağlı ortaklık ve müşterek yönetime tabi teşebbüslerin dışında kalan işletmelerdir. Önemli derecede etkinlik, bir işletmenin finansal ve operasyonel politikalarına ilişkin kararlarına münferiden veya müştereken kontrol yetkisi olmaksızın katılma gücünün olmasıdır. Şirket'in Merter BV'de 31 Aralık 2009 tarihi itibarıyla 30.116.653 TL tutarında ve 31 Aralık 2008 tarihi itibarıyla 28.879.475 TL olmak üzere %25 oranında iştiraki bulunmaktadır.

**10. Reasürans Varlıkları**

Şirket'in reasürans varlıkları ile ilgili bakiyeleri not 17.16' da verilmiştir.

**AKSİGORTA A.Ş.**  
**31 ARALIK 2009 TARİHİ İTİBARIYLA**  
**FİNANSAL TABLOLARA İLİŞKİN DİPNOTLAR**  
(Tüm tutarlar aksi belirtilmedikçe Türk Lirası (TL) olarak gösterilmiştir.)

**11. Finansal Varlıklar**

**11.1 Finansal Varlıkların Alt Sınıflamaları**

Finansal Varlıklar İle Riski Sigortalılara Ait Finansal Yatırımlar

	31 Aralık 2009	31 Aralık 2008
Satılmaya Hazır Finansal Varlıklar	164.684.234	1.102.125.868
Alım Satım Amaçlı Finansal Varlıklar	53.041.321	18.501.155
Riski Hayat Poliçesi Sahiplerine Ait Finansal Yatırımlar	7.980.800	9.207.661
Finansal Varlıklar Değer Düşüklüğü Karşılığı (-)	(15.182.068)	(14.247.374)
<b>Toplam</b>	<b>210.524.287</b>	<b>1.115.587.310</b>

Satılmaya Hazır Finansal Varlıklar	31 Aralık 2009			31 Aralık 2008		
	Maliyet Bedeli TL	Borsa Rayici TL	Kayıtlı Değer TL	Maliyet Bedeli TL	Borsa Rayici TL	Kayıtlı Değer TL
Devlet Tahvili	141.839.311	145.315.397	145.315.397	195.356.232	205.796.084	205.796.084
Hisse Senetleri (Borsaya kote olan)	1.185.963	540.103	540.103	403.978.659	870.460.036	870.460.036
Hisse Senetleri (Borsaya kote olmayan) Net	3.646.666	-	3.646.666	11.622.374	-	11.622.374
<b>Toplam</b>	<b>146.671.940</b>	<b>145.855.500</b>	<b>149.502.166</b>	<b>610.957.265</b>	<b>1.076.256.120</b>	<b>1.087.878.494</b>

Riski Hayat Poliçesi Sahiplerine Ait Yatırımlar

	31 Aralık 2009			31 Aralık 2008		
	Maliyet Bedeli TL	Borsa Rayici TL	Kayıtlı Değer TL	Maliyet Bedeli TL	Borsa Rayici TL	Kayıtlı Değer TL
Devlet Tahvili	7.303.280	7.980.800	7.980.800	8.523.262	9.207.661	9.207.661

Satılmaya hazır finansal varlıklar içerisinde sınıflanmış olan hisse senetlerinin dökümü aşağıdaki gibidir

31 Aralık 2009:

Hisse Senetleri (*)	Pay Oranı %	Maliyet Bedeli TL	Borsa Rayici TL	Kayıtlı Değer TL
Yünsa	1,49	1.185.963	540.103	540.103
<b>Borsaya Kote Olanlar</b>		<b>1.185.963</b>	<b>540.103</b>	<b>540.103</b>
Akyatırım	0,02	12.505	-	12.505
Tursa	2,57	18.681.633	-	18.681.633
Tursa Değer Düşüklüğü		(15.182.068)	-	(15.182.068)
Dönkasan	0,02	541	-	541
Ak Finansal Kiralama	0,01	3.490	-	3.490
Tarsim	4,35	130.565	-	130.565
<b>Borsaya Kote Olmayanlar</b>		<b>3.646.666</b>	<b>-</b>	<b>3.646.666</b>
<b>Genel Toplam</b>		<b>4.832.629</b>	<b>540.103</b>	<b>4.186.769</b>

(\*) Önceki dönem finansal tablolarında satılmaya hazır finansal varlıklar portföyünde yer alan Akbank T.A.Ş. ve Müşterek Yönetime Tabi Teşebbüsler portföyünde yer alan Avivasa Emeklilik ve Hayat A.Ş., bilanço sonrası gerçekleşen kısmi bölünme sebebiyle cari dönemde ekli finansal tablolarda diğer cari varlıklar hesabı altında gösterilmiştir. Detay bilgi dipnot 47'de sunulmuştur.

**AKSİGORTA A.Ş.**  
31 ARALIK 2009 TARİHİ İTİBARIYLA  
FİNANSAL TABLOLARA İLİŞKİN DİPNOTLAR  
(Tüm tutarlar aksi belirtilmedikçe Türk Lirası (TL) olarak gösterilmiştir.)

**11. Finansal Varlıklar (devamı)**

**11.1 Finansal Varlıkların Alt Sınıflamaları (devamı)**

31 Aralık 2008:

Hisse Senetleri	Pay Oranı %	Maliyet Bedeli TL	Borsa Rayici TL	Kayıtlı Değer TL
Akbank	6,07	402.792.696	870.198.696	870.198.696
Yünsa	1,49	1.185.963	261.340	261.340
Borsaya Kote Olanlar		403.978.659	870.460.036	870.460.036
Akyatırım	0,02	16.505	-	16.505
Temsa	2,75	7.037.014	-	7.037.014
Tursa	2,57	18.681.633	-	18.681.633
Tursa Değer Düşüklüğü		(14.247.374)	-	(14.247.374)
Dönkasan	0,02	541	-	541
Ak Finansal Kiralama	0,01	3.490	-	3.490
Tarım	4,35	130.565	-	130.565
Borsaya Kote Olmayanlar		11.622.374	-	11.622.374
Genel Toplam		415.601.033	870.460.036	882.082.410

31 Aralık 2009

Alım Satım Amaçlı Finansal Varlıklar

	Maliyet Bedeli TL	Borsa Rayici TL	Kayıtlı Değer TL
Devlet Tahvili	50.243.645	53.024.595	53.024.595
Fon	16.591	16.726	16.726
TOPLAM	50.260.236	53.041.321	53.041.321

31 Aralık 2008

Alım Satım Amaçlı Finansal Varlıklar

	Maliyet Bedeli TL	Borsa Rayici TL	Kayıtlı Değer TL
Yatırım Fonu	14.999.932	14.999.932	14.999.932
Repo	3.501.223	3.501.223	3.501.223
TOPLAM	18.501.155	18.501.155	18.501.155

31 Aralık 2009 tarihi itibarıyla satılmaya hazır finansal varlıklar için ayrılan değer düşüklüğü karşılığı tutarı 15.182.068 TL (31 Aralık 2008: 14.247.374 TL)'dir.

2 Mart 2009 tarihinde Temsa Global Sanayi ve Ticaret A.Ş., 17 Temmuz 2008 tarihinde Akçansa Çimento Sanayi ve Ticaret A.Ş ve 30 Haziran 2008 tarihinde Çimsa Çimento Sanayi ve Ticaret A.Ş. 'nin hisse senetleri elden çıkarılmıştır.

## AKSİGORTA A.Ş.

31 ARALIK 2009 TARİHİ İTİBARIYLA

### FİNANSAL TABLOLARA İLİŞKİN DİPNOTLAR

(Tüm tutarlar aksi belirtilmedikçe Türk Lirası (TL) olarak gösterilmiştir.)

#### 11. Finansal Varlıklar (devamı)

##### 11.2 Yıl içinde ihraç edilen hisse senedi dışındaki menkul kıymetler:

Bulunmamaktadır.

##### 11.3 Yıl içinde itfa edilen borçlanmayı temsil eden menkul kıymetler

Bulunmamaktadır.

##### 11.4 Bilançoda maliyet bedeli üzerinden gösterilmiş menkul kıymetlerin ve finansal duran varlıkların borsa rayiçlerine göre, borsa rayiçleri üzerinden gösterilmiş menkul kıymetlerin ve finansal duran varlıkların maliyet bedellerine göre değerlerini gösteren bilgi

Menkul kıymetlerin maliyet bedelleri, borsa rayiçleri ve kayıtlı değerleri, yukarıda 11.1 numaralı dipnotta sunulmuştur.

Finansal duran varlıklar borsaya kote olmayan varlıklardan oluşmakta olup maliyet bedelleri, ve kayıtlı değerleri aşağıdaki gibidir:

#### İştirakler

Borsaya Kote Olmayanlar

	31 Aralık 2009			31 Aralık 2008		
	Pay Oranı %	Maliyet Bedeli TL	Kayıtlı Değer TL	Pay Oranı %	Maliyet Bedeli TL	Kayıtlı Değer TL
Merter BV	25	30.116.653	30.116.653	25	28.879.475	28.879.475
<b>TOPLAM</b>		<b>30.116.653</b>	<b>30.116.653</b>		<b>28.879.475</b>	<b>28.879.475</b>

#### Müşterek Yönetime Tabi Teşebbüsler

Borsaya Kote Olmayanlar

	31 Aralık 2009			31 Aralık 2008		
	Pay Oranı %	Maliyet Bedeli TL	Kayıtlı Değer TL	Pay Oranı %	Maliyet Bedeli TL	Kayıtlı Değer TL
AvivaSA Emeklilik ve Hayat A.Ş. (*)	0,00	-	-	49,83	130.516.055	548.222.171
<b>TOPLAM</b>		<b>-</b>	<b>-</b>		<b>130.516.055</b>	<b>548.222.171</b>

(\*)Kayıtlı değer, Kadıköy 3. Asliye Ticaret Mahkemesinin 2007/876 D. İş sayılı ve 11 Temmuz 2007 tarihli kararı ile atanan bilirkişi heyetininin 16 Temmuz 2007 tarihli raporu ile yapılan tespit esaslarına göre hesaplanan şirket değeridir.

Önceki dönem müşterek yönetime tabi teşebbüsler içerisinde sınıflanmış olan Avivasa Emeklilik ve Hayat A.Ş. hisseleri 14 Ocak 2010 tarihinde gerçekleşen kısmi bölünme sebebiyle Hacı Ömer Sabancı Holding A.Ş.'ye devredilmiş olup, cari dönem bilançosunda Şirket'in elden çıkarılacak varlıkları kapsamında diğer çeşitli varlıklar altında sınıflandırılmış ve dipnot 47'de detayları açıklanmıştır.

##### 11.5 Menkul kıymetler ve bağlı menkul kıymetler grubu içinde yer alıp işletmenin ortakları, iştirakleri ve bağlı ortaklıklar tarafından çıkarılmış bulunan menkul kıymet tutarları ve bunları çıkaran ortaklıklar:

Bulunmamaktadır.

## AKSİGORTA A.Ş.

31 ARALIK 2009 TARİHİ İTİBARIYLA

### FİNANSAL TABLOLARA İLİŞKİN DİPNOTLAR

(Tüm tutarlar aksi belirtilmedikçe Türk Lirası (TL) olarak gösterilmiştir.)

#### 11. Finansal Varlıklar (devamı)

##### 11.6 Finansal varlıklarda son üç yılda meydana gelen değer artışları

Finansal Varlığın Türü	31 Aralık 2009	31 Aralık 2008	31 Aralık 2007
Satılmaya Hazır Finansal Varlıklar	1.734.945.658	843.876.544	1.630.795.831

Değer artışları, finansal varlıkların, dönem sonu kayıtlı değer ile maliyet bedelleri arasındaki farkları yansıtmaktadırlar.

##### 11.7 Finansal Araçlar

i) Finansal tablo kullanıcılarının işletmenin finansal durum ve performansı açısından finansal araçların önemini değerlendirmelerine imkan veren bilgiler 4.1 numaralı dipnotta verilmiştir.

ii) Finansal varlıkların defter değerlerine ilişkin bilgi, yukarıda 11.1 numaralı dipnotta verilmektedir.

iii) Finansal varlıkların gerçeğe uygun değeri ve anılan değerlerin defter değeri ile karşılaştırılması 11.1 numaralı dipnotta verilmektedir.

iv) Vadesi geçmiş veya değer düşüklüğüne uğramış finansal varlıklar yukarıda 11.1 numaralı dipnotta verilmektedir.

##### 11.8. Finansal Araçlar

Şirket, finansal risikten korunma muhasebesi araçları uygulamamaktadır.

##### 11.9 Kur Değişiminin Etkileri

Şirket, parasal kalemlerin ödenmesinden ya da dönem içinde veya ilk muhasebeleştirme sırasında çevrildiklerinden farklı kurlardan çevrilmelerinden kaynaklanan kur farklarını, oluştukları dönemde kar veya zararda muhasebeleştirmektedir.

#### 12. Borçlar ve Alacaklar

##### 12.1 Şirket'in alacaklarının detayı

	31 Aralık 2009	31 Aralık 2008
Sigortacılık faaliyetlerinden alacaklar	229.146.696	238.745.436
Sigortacılık faaliyetlerinden alacaklar karşılığı (-)	(4.775.043)	(6.333.054)
Esas faaliyetlerden kaynaklanan şüpheli alacaklar	41.010.171	19.952.575
Esas faaliyetlerden kaynaklanan şüpheli alacaklar karşılığı (-)	(35.146.519)	(16.702.574)
Diğer	31.494	31.494
<b>Toplam</b>	<b>230.266.799</b>	<b>235.693.877</b>

**AKSİGORTA A.Ş.**  
**31 ARALIK 2009 TARİHİ İTİBARIYLA**  
**FİNANSAL TABLOLARA İLİŞKİN DİPNOTLAR**  
(Tüm tutarlar aksi belirtilmedikçe Türk Lirası (TL) olarak gösterilmiştir.)

**12. Borçlar ve Alacaklar (devamı)**

**12.1 Şirket'in alacaklarının detayı (devamı)**

Şirketin sigortacılık faaliyetlerinden alacakların yaşlandırılması aşağıdaki gibidir:

	31 Aralık 2009	31 Aralık 2008
0-60 gün	43.805.624	20.682.547
61-90 gün	6.060.071	3.440.924
90+	16.974.566	8.929.637
Vadesi gelmemiş alacaklar	162.306.435	205.692.328
<b>Toplam</b>	<b>229.146.696</b>	<b>238.745.436</b>

Şirket'in alacakları için tesis edilen teminatların detayı aşağıda sunulmuştur:

Teminat Türü	31 Aralık 2009		31 Aralık 2008	
	Standart Alacaklar	Şüpheli Alacaklar	Standart Alacaklar	Şüpheli Alacaklar
Teminat Mektubu	22.329.209	10.000	21.561.956	10.000
Gayrimenkul İpoteği	82.198.246	7.827.947	95.295.445	3.493.345
Devlet Tahvili ve Hisse Senedi	837.069	-	254.470	-
Diğer	253.742	-	727.708	426.617
<b>Toplam</b>	<b>105.618.266</b>	<b>7.837.947</b>	<b>117.839.579</b>	<b>3.929.962</b>

Şirket, tahsili şüpheli alacakları için teminatsız tutarın %100'ü oranında karşılık ayrılmaktadır. Şirket'in şüpheli ticari alacaklar karşılığına ilişkin hareket tablosu aşağıdaki gibidir:

Şüpheli ticari alacak karşılığı hareketleri

	31 Aralık 2009	31 Aralık 2008
Açılış Bakiyesi	(16.702.574)	(16.368.812)
Dönem gideri	(8.561.089)	(7.041.361)
Önceki dönemlerde aktiften silinen alacaklar (*)	(11.344.993)	-
Tahsilatlar	1.462.137	6.707.599
<b>Kapanış Bakiyesi</b>	<b>(35.146.519)</b>	<b>(16.702.574)</b>

Vadesi geçmiş ve şüpheli hale gelmiş sigortacılık faaliyetlerinden alacakların yaşlandırılması aşağıdaki gibidir:

	31 Aralık 2009	31 Aralık 2008
61-90 gün	25.536.062	17.162.088
90 gün üzeri (*)	15.474.109	2.790.487
<b>Toplam</b>	<b>41.010.171</b>	<b>19.952.575</b>

(\*) Önceki dönemlerde aktiften silinmiş olan ödeme kabiliyetini kaybetmiş acentelerden alınmış aciz vesikalarına ait 11.344.993 TL alacak, esas faaliyetlerden kaynaklanan şüpheli alacaklar ve esas faaliyetlerden kaynaklanan şüpheli alacaklar karşılığı hesaplarında yeniden kayıt edilmiştir. Bu tutar şüpheli alacak karşılığı tablosunda önceki dönemlerde aktiften silinen alacaklarda, yaşlandırma tablosunda ise 90 gün üzeri alacaklar içerisinde yer almaktadır.

**AKSİGORTA A.Ş.**

31 ARALIK 2009 TARİHİ İTİBARIYLA

**FİNANSAL TABLOLARA İLİŞKİN DİPNOTLAR**

(Tüm tutarlar aksi belirtilmedikçe Türk Lirası (TL) olarak gösterilmiştir.)

**12. Borçlar ve Alacaklar (devamı)****12.2 İşletmenin ortaklar, iştirakler ve bağlı ortaklıklarla olan alacak - borç ilişkisi**

Bilançoda 175.223 TL olarak görünen ortaklara borçlar kalemi geçmiş yıllarda dağıtılıp hissedarlar tarafından alınmayan temettülerden oluşmaktadır (31 Aralık 2008: 159.307 TL).

**12.3 Alacaklar için alınmış olan ipotek ve diğer teminatların toplam tutarı**

Alacaklar için alınmış olan ipotek ve diğer teminatların toplam tutarı 122.335.932 TL'dir (31 Aralık 2008: 121.769.541 TL).

**12.4 Şirket'in yabancı paralarla temsil edilen ve kur garantisi olmayan alacaklar ve borçların tutarları aşağıda sunulmuştur:**

31 Aralık 2009

Bankalar (DTH)	Döviz Tutarı	Kur	Tutar TL
Amerikan Doları	1.714.087	1,5057	2.580.901
Avro	2.933.531	2,1603	6.337.307
İngiliz Sterlini	28.352	2,3892	67.739
Japon Yeni	293.609	0,0163	4.786
İsviçre Frangı	253	1,4492	367
Toplam			<u>8.991.100</u>

Sigortacılık Faaliyetlerinden Alacaklar	Döviz Tutarı	Kur	Tutar TL
Amerikan Doları	4.587.461	1,5057	6.907.340
Avro	10.532.618	2,1603	22.753.615
İngiliz Sterlini	1.548	2,3892	3.698
Japon Yeni	5.507.853	0,0163	89.789
İsviçre Frangı	363	1,4492	526
Diğer			<u>9.506</u>
Toplam			<u>29.764.474</u>

Muallak Hasar ve Tazminat Karşılığı	Döviz Tutarı	Kur	Tutar TL
Amerikan Doları	(1.342.130)	1,5057	(2.020.845)
Avro	(967.321)	2,1603	(2.089.704)
Diğer			<u>(9.798)</u>
Toplam			<u>(4.120.347)</u>

Sigortacılık Faaliyetlerinden Borçlar	Döviz Tutarı	Kur	Tutar TL
Amerikan Doları	(431.179)	1,5057	<u>(649.226)</u>
Toplam			<u>(649.226)</u>

Net Yabancı Para Pozisyonu			<u>33.986.001</u>
----------------------------	--	--	-------------------

**AKSİGORTA A.Ş.**  
31 ARALIK 2009 TARİHİ İTİBARIYLA  
FİNANSAL TABLOLARA İLİŞKİN DİPNOTLAR  
(Tüm tutarlar aksi belirtilmedikçe Türk Lirası (TL) olarak gösterilmiştir.)

**12. Borçlar ve Alacaklar (devamı)**

**12.5 Şirket'in yabancı paralarla temsil edilen ve kur garantisi olmayan alacaklar ve borçların tutarları aşağıda sunulmuştur (devamı)**

31 Aralık 2008

Bankalar (DTH)	Döviz Tutarı	Kur	Tutar TL
Amerikan Doları	1.747.765	1,5123	2.643.144
Avro	837.069	2,1408	1.791.997
İngiliz Sterlini	52.854	2,1924	115.876
Japon Yeni	293.609	0,0167	4.913
İsviçre Frangı	34.268	1,4300	49.003
Toplam			<u>4.604.933</u>

Sigortacılık Faaliyetlerinden Alacaklar	Döviz Tutarı	Kur	Tutar TL
Amerikan Doları	42.779.377	1,5123	64.695.253
Avro	8.728.604	2,1408	18.686.196
İngiliz Sterlini	312.581	2,1924	685.303
Japon Yeni	4.529	0,0167	76
İsviçre Frangı	49.843	1,4300	71.275
Toplam			<u>84.138.103</u>

Muallak Hasar ve Tazminat Karşılığı	Döviz Tutarı	Kur	Tutar TL
Amerikan Doları	(9.272.958)	1,5123	(14.023.495)
Avro	(1.528.838)	2,1408	(3.272.936)
İngiliz Sterlini	(451.319)	2,1924	(989.472)
İsviçre Frangı	(62.774)	1,4300	(89.767)
Toplam			<u>(18.375.670)</u>

Sigortacılık Faaliyetlerinden Borçlar	Döviz Tutarı	Kur	Tutar TL
Amerikan Doları	(2.120.644)	1,5123	(3.207.050)
Toplam			<u>(3.207.050)</u>

Net Yabancı Para Pozisyonu			Tutar TL
			<u>67.160.316</u>

**AKSİGORTA A.Ş.**  
31 ARALIK 2009 TARİHİ İTİBARIYLA  
FİNANSAL TABLOLARA İLİŞKİN DİPNOTLAR  
(Tüm tutarlar aksi belirtilmedikçe Türk Lirası (TL) olarak gösterilmiştir.)

**13. Türev Finansal Araçlar**

Şirket'in 31 Aralık 2009 ve 31 Aralık 2008 tarihi itibarıyla türev finansal aracı bulunmamaktadır.

**14. Nakit Akış Amaçlı Genel Toplam**

	<u>31 Aralık 2009</u>	<u>31 Aralık 2008</u>
Nakit mevcudu	646	544
Bankadaki nakit	399.206.049	321.015.151
Vadesiz mevduatlar	106.811.251	55.118.122
Vadeli mevduatlar	292.394.798	265.897.029
Diğer hazır varlıklar	16.413.024	19.721.791
Toplam	<u>415.619.719</u>	<u>340.737.486</u>
Nakit ve nakit benzeri bakiyeler üzerinde faiz gelir tahakkuku (-)	<u>(513.860)</u>	<u>(3.722.646)</u>
Nakit akım amaçlı genel toplam	<u>415.105.859</u>	<u>337.014.840</u>
Bloke banka mevduatları	<u>9.314.193</u>	<u>1.837.050</u>

**15. Sermaye**

**15.1 Ortaklara yapılan dağıtımları ayrı olarak göstermek suretiyle, kuruluşun ortaklarla ortakların kendi iradeleri dahilinde yaptıkları işlemlerin tutarları**

Şirket'in 31 Aralık 2009 ve 31 Aralık 2008 tarihindeki ortakları ve sermaye yapısı 2.14 nolu dipnotta verilmiştir.

Şirket'in ortakları ile dönem içinde yaptığı işlemlerin ve dönem sonu itibarıyla olan bakiyelerinin detaylı açıklaması "İlişkili taraf açıklamaları" dipnotunda verilmiştir.

**15.2 Her değişikliği ayrı göstermek suretiyle, her sermaye sınıfının ve her yedeğin dönem başı ve dönem sonu defter değerlerinin uyumlaştırılması**

Özsermaye Değişim Tablosunda verilmiştir.

**15.3 Paylara bölünmüş sermayenin her sınıfı için**

**15.3.1 Kayıtlı sermayeyi oluşturan hisse senedi sayısı ile ilgili açıklama**

Şirket'in çıkarılmış sermayesi her biri 1 Kr değerinde 30.600.000.000 adet paya ayrılmış olup, bu payları 10. tertip hisse senetleri temsil etmektedir.

**15.3.2 Çıkarılan ve tamamı ödenen ve çıkarılan fakat tamamı ödenmeyen hisse senetlerinin sayısı ile ilgili açıklama**

Bulunmamaktadır.

**15.3.3 Bir hisse senedinin nominal değeri veya hisse senetlerinin nominal değerinin olmadığı ile ilgili açıklama**

Hisselerin nominal değeri hisse başına 1 Kr'dir.

## AKSİGORTA A.Ş.

31 ARALIK 2009 TARİHİ İTİBARIYLA

FİNANSAL TABLOLARA İLİŞKİN DİPNOTLAR

(Tüm tutarlar aksi belirtilmedikçe Türk Lirası (TL) olarak gösterilmiştir.)

### 15. Sermaye (devamı)

#### 15.3 Paylara bölünmüş sermayenin her sınıfı için (devamı)

##### 15.3.4 Dönem başı ve dönem sonunda bulunan hisse senetleri sayısının uyumlaştırılması ile ilgili açıklama

	Hisse Senedi Adet	
	31 Aralık 2009	31 Aralık 2008
Dönem başı, 1 Ocak 2009 / 1 Ocak 2008	30.600.000.000	30.600.000.000
Dönem içinde çıkarılan	-	-
Dönem Sonu, 31 Aralık 2009/ 31 Aralık 2008	30.600.000.000	30.600.000.000

##### 15.3.5 Temettülerin dağıtımı ve sermayenin geri ödenmesindeki sınırlamalarda dahil söz konusu sermaye sınıfıyla ilgili haklar, imtiyazlar ve sınırlamalar (kısıtlamalar) ile ilgili açıklama

Şirket ana sözleşmesinin 61. maddesi hükümleri gereğince, çıkarılan bilançoya göre hesap ve tespit olunan safi kardan ödenecek kurumlar vergisi düşülür. Kalan tutar üzerinden %5 oranında kanuni yedek akçe ayrılır. Kanuni yedek akçe ayrıldıktan sonra kalan tutar üzerinden en az Sermaye Piyasası Kurulunca tesbit olunan oran ve miktarda 1. temettü ayrılır.

Şirket'in sermayesinde imtiyazlı hisse senedi bulunmamaktadır.

Sermaye Piyasası Kurulu'nca (SPK) 27 Ocak 2010 tarihinde 2009 yılı faaliyetlerinden elde edilen karların dağıtım esasları ile ilgili olarak; payları borsada işlem gören anonim ortaklıklar için, herhangi bir asgari kar dağıtım zorunluluğu getirilmemesine (31 Aralık 2008: %20), bu kapsamda, kar dağıtımının Kurul'un Seri:IV, No:27 sayılı " Sermaye Piyasası Kanununa Tabi Olan Halka Açık Anonim Ortaklıkların Temettü Avansı Dağıtımında Uyacakları Esaslar Hakkında Tebliği"nde yer alan esaslar, ortaklıkların esas sözleşmelerinde bulunan hükümler ve şirketler tarafından kamuya açıklanmış olan kar dağıtım politikaları çerçevesinde gerçekleştirilmesine karar verilmiştir.

Bunun yanında söz konusu SPK Kararı ile konsolide finansal tablo düzenleme yükümlülüğü bulunan şirketlerin, yasal kayıtlarında bulunan kaynaklarından karşılanabildiği sürece, net dağıtılabilir kar tutarını, kamuya ilan edecekleri konsolide finansal tablolarında yer alan net dönem karlarını dikkate alarak hesaplamaları gerektiği düzenlenmiştir.

##### 15.3.6 Kuruluş tarafından veya iştirakleri veya bağlı ortaklıkları tarafından bulundurulan kuruluşun kendi hisse senetleri ile ilgili açıklama

Bulunmamaktadır.

##### 15.3.7 Vadeli işlemler ve sözleşmeler gereği yapılacak hisse senedi satışları için çıkarılmak üzere kuruluşta bulundurulan hisse senetleri, vadeleri ve tutarları ile ilgili açıklama

Bulunmamaktadır.

#### 15.4 Hisse Bazlı Ödemeler

Bulunmamaktadır.

**AKSİGORTA A.Ş.**  
31 ARALIK 2009 TARİHİ İTİBARIYLA  
FİNANSAL TABLOLARA İLİŞKİN DİPNOTLAR  
(Tüm tutarlar aksi belirtilmedikçe Türk Lirası (TL) olarak gösterilmiştir.)

**15. Sermaye (devamı)**

**15.5 Bilanço Tarihinden Sonraki Olaylar**

Dipnot 1.10'da bahsedilen kısmi bölünme işlemi sırasında Şirket ödenmiş sermayesinin 306.000.000 TL'den 839.308.752 TL'ye artırılması ve eş anlı olarak 306.000.000 TL'ye düşürülmesi nedeniyle hisse senedi işlemi gerçekleşmiştir.

**16. Diğer Karşılıklar ve İsteğe Bağlı Katılımın Sermaye Bileşeni**

**16.1 Diğer standartlar veya yorumlar tarafından istenen, doğrudan özkaynaklarda tahakkuk ettirilen dönemin her bir gelir ve gider kalemi ve bu kalemlerin toplamı**

	31 Aralık 2009	31 Aralık 2008
Satılmaya hazır finansal varlıkların değerleme farkı	1.735.022.207	889.060.525
Ertelenmiş vergi etkisi	(76.549)	(45.183.981)
<b>Toplam</b>	<b>1.734.945.658</b>	<b>843.876.544</b>

**16.2 Özkaynakların bir unsuru olarak ayrıca sınıflandırılan net kur farkları ile dönem başındaki ve dönem sonundaki bu tür kur farkları tutarlarının mutabakatı.**

Bulunmamaktadır.

**16.3 Tahmini işleme ilişkin finansal riskten korunma işlemleri ve net yatırım riskinden korunma amaçlı işlemler**

Bulunmamaktadır.

**16.4 Finansal riskten korunma işlemleri**

Bulunmamaktadır.

**16.5 Satılmaya hazır finansal varlıklarda dönem içerisinde doğrudan özkaynaklarda muhasebeleştirilmiş kazanç veya kayıplar ile özkaynaklardan çıkarılıp döneme ilişkin kâr veya zararda muhasebeleştirilen tutarlar**

	1 Ocak 2009- 31 Aralık 2009	1 Ocak 2008- 31 Aralık 2008
	<u>Değer artış / (azalışı)</u>	<u>Değer artış / (azalışı)</u>
Dönem başı, 1 Ocak	843.876.544	1.630.795.831
Dönem içinde özkaynağa intikal ettirilen değer artış/azalışı	891.069.114	(786.919.287)
<b>Dönem sonu, 31 Aralık</b>	<b>1.734.945.658</b>	<b>843.876.544</b>

**16.6 İştiraklere ilişkin dönem içerisinde doğrudan özkaynaklarda muhasebeleştirilmiş kazanç veya kayıplar**

Bulunmamaktadır.

**AKSİGORTA A.Ş.**

31 ARALIK 2009 TARİHİ İTİBARIYLA

**FİNANSAL TABLOLARA İLİŞKİN DİPNOTLAR**

(Tüm tutarlar aksi belirtilmedikçe Türk Lirası (TL) olarak gösterilmiştir.)

**16. Diğer Karşılıklar ve İsteğe Bağlı Katılımın Sermaye Bileşeni (devamı)****16.7 Maddi duran varlıklar yeniden değerlendirme değer artışları**

Bulunmamaktadır.

**16.8 Doğrudan özkaynaklara borç veya alacak olarak kaydedilmiş olan kalemlerle ilgili olan dönem vergisi ve ertelenmiş vergi**

31 Aralık 2009

Satılmaya Hazır Finansal Varlıklar	Değerleme Farkı	Ertelemiş Vergi Etkisi	Toplam
Hisse Senetleri	1.734.639.460	-	1.734.639.460
Devlet Tahvili	382.747	(76.549)	306.198
<b>Toplam</b>	<b>1.735.022.207</b>	<b>(76.549)</b>	<b>1.734.945.658</b>

31 Aralık 2008

Satılmaya Hazır Finansal Varlıklar	Değerleme Farkı	Ertelemiş Vergi Etkisi	Toplam
Hisse Senetleri	884.187.495	(44.209.375)	839.978.120
Devlet Tahvili	4.873.030	(974.606)	3.898.424
<b>Toplam</b>	<b>889.060.525</b>	<b>(45.183.981)</b>	<b>843.876.544</b>

**17. Sigorta Yükümlülükleri ve Reasürans Varlıkları****17.1 Şirketin hayat ve hayat dışı dallar için tesis etmesi gereken teminat tutarları ile varlıklar itibarıyla hayat ve hayat dışı dallara göre tesis edilmiş teminat tutarları**

Şirket'in hayat ve hayat dışı dallar için tesis etmesi gereken teminat tutarları ile varlıklar itibarıyla hayat ve hayat dışı dallara göre tesis edilmiş teminat tutarları aşağıdaki gibidir:

Branş	31 Aralık 2009			31 Aralık 2008 (***)	
	Tesis Edilmesi Gereken (*) TL	Tesis Edilmesi Gereken (**) TL	Mevcut Blokaj TL	Tesis Edilmesi Gereken TL	Mevcut Blokaj TL
Hayat	9.668.694	9.668.694	10.147.210	11.109.276	12.452.968
Devlet tahvili			8.090.173		9.530.456
Hisse Senedi			-		1.056.135
Vadeli Mevduat			2.057.037		1.866.377
Hayat Dışı	224.312.561	80.948.236	173.883.142	120.535.992	143.385.370
Devlet tahvili			166.542.799		131.331.771
Hisse Senedi			-		12.053.599
Vadeli Mevduat			7.340.343		-
<b>TOPLAM</b>	<b>233.981.255</b>	<b>90.616.930</b>	<b>184.030.352</b>	<b>131.645.268</b>	<b>155.838.338</b>

(\*)T.C. Başbakanlık Hazine Müsteşarlığı adına tesis edilmesi gereken teminatlar 31 Aralık 2009 tarihi itibarıyla hesap edilerek gösterilmiştir.

(\*\*) Şirket, kısmi bölünme sonrası değişen varlıklarına uygun olarak tesis edilmesi gereken teminatları yeniden hesap etmiş, bu tutarlar üzerinden teminat tesis etmek ve teminat fazlasını geri çekmek talebiyle T.C. Başbakanlık Hazine Müsteşarlığına başvuruda bulunmuştur. Bilanço tarihi itibarıyla bu başvuruya bir yanıt alınmamıştır.

(\*\*\*) 31 Aralık 2008 döneminde T.C. Başbakanlık Hazine Müsteşarlığı'na tesis edilen menkul kıymetler, 28 Şubat 2009 tarihindeki değerleriyle gösterilmiştir. Vadeli mevduat olarak görünen tutarla 14 no'lu dipnotta belirtilen bloke vadeli mevduat arasındaki fark, Şubat ayı sonuna kadar işlemiş olan faizden kaynaklanmaktadır.

**AKSİGORTA A.Ş.**

31 ARALIK 2009 TARİHİ İTİBARIYLA

FİNANSAL TABLOLARA İLİŞKİN DİPNOTLAR

(Tüm tutarlar aksi belirtilmedikçe Türk Lirası (TL) olarak gösterilmiştir.)

**17. Sigorta Yükümlülükleri ve Reasürans Varlıkları (devamı)****17.2 Şirketin hayat poliçe adetleri, ile dönem içinde giren, ayrılan hayat ve mevcut hayat sigortalılarının adet ve matematik karşılıkları**

	31 Aralık 2009		31 Aralık 2008	
	Adet	Matematik Karşılık TL	Adet	Matematik Karşılık TL
31 Aralık 2008 Mevcut /				
31 Aralık 2007 Mevcut	1.114	7.403.994	1.638	8.787.345
Giriş	-	1.180.942	-	1.522.529
Çıkış	(355)	(2.645.477)	(524)	(2.905.880)
31 Aralık 2009 Mevcut /				
31 Aralık 2008 Mevcut	759	5.939.459	1.114	7.403.994

Yukarıdaki tabloda Matematik Karşılıklar ve Yatırım Riski Hayat Sigortası Poliçe Sahiplerine Ait Poliçeler İçin Ayrılan Karşılıklar ve iptal edilen poliçe adetleri ile bunlara tekabül eden Matematik Karşılıklar da dahildir.

Riski Hayat Poliçesi Sahiplerine Ait Finansal Varlıklardan Satılmaya Hazır sınıfında yer alan varlıklar Not 11'de açıklandığı üzere rayiç değerle değerlendirilmekte; rayiç değer ile iskonto edilmiş değer arasındaki farkın %95'i olan 13.427 TL (31 Aralık 2008: 83.556 TL), Hayat Matematik Karşılığı hesabında muhasebeleştirilmektedir. Söz konusu tutar, yukarıdaki tabloda yer almamaktadır.

**17.3 Hayat dışı sigortalara dallar itibarıyla verilen sigorta teminatı tutarları**

Branşı	31 Aralık 2009 Tutarı	31 Aralık 2008 Tutarı
Kaza	35.493.512.031	22.386.988.258
Kara Araçları	12.390.404.062	11.190.772.531
Hava Araçları	361.383.044	135.018.328
Su Araçları	552.601.851	517.737.747
Nakliyat	64.342.927.464	62.726.212.532
Yangın ve Doğal Afetler	74.301.183.801	68.929.513.230
Genel Zararlar	42.959.574.575	40.045.018.553
Hava Araçları Sorumluluk	1.313.273.526	1.249.509.404
Kara Araçları Sorumluluk	1.531.288.005.330	1.312.678.576.433
Genel Sorumluluk	8.784.437.734	11.971.638.572
Emniyeti suistimal	219.656.796	-
Hukuksal Koruma	5.828.622.992	4.977.775.952
Kredi	-	814.438.194
Finansal Kayıplar	3.752.359.154	4.500.852.830
Hastalık/Sağlık	426.041.966	126.633.039
Hayat	17.232.859	25.407.598
<b>Toplam</b>	<b>1.782.031.217.185</b>	<b>1.542.276.093.201</b>

## **AKSİGORTA A.Ş.**

31 ARALIK 2009 TARİHİ İTİBARIYLA

FİNANSAL TABLOLARA İLİŞKİN DİPNOTLAR

(Tüm tutarlar aksi belirtilmedikçe Türk Lirası (TL) olarak gösterilmiştir.)

### **17. Sigorta Yükümlülükleri ve Reasürans Varlıkları (devamı)**

#### **17.4 Şirket'in kurduğu emeklilik yatırım fonları ve birim fiyatları**

Bulunmamaktadır.

#### **17.5 Portföydeki katılım belgeleri ve dolaşımdaki katılım belgeleri adet ve tutarları**

Bulunmamaktadır.

#### **17.6 Dönem içinde giren, ayrılan, iptal edilen ve mevcut bireysel emeklilik ve şirket emeklilik katılımcılarının adet ve portföy tutarları**

Bulunmamaktadır.

#### **17.7 Kar paylı hayat sigortalarında kar payının hesaplanmasında kullanılan değerlendirme yöntemleri**

Bulunmamaktadır.

#### **17.8 Dönem içinde yeni giren bireysel emeklilik katılımcılarının adet ile brüt ve net katılım paylarının bireysel ve kurumsal olarak dağılımları**

Bulunmamaktadır.

#### **17.9 Dönem içinde başka şirketten gelen bireysel emeklilik katılımcılarının adet ile brüt ve net katılım paylarının bireysel ve kurumsal olarak dağılımları**

Bulunmamaktadır.

#### **17.10 Dönem içinde şirketin hayat portföyünden bireysel emekliliğe geçen bireysel emeklilik katılımcılarının adet ile brüt ve net katılım paylarının bireysel ve kurumsal olarak dağılımları**

Bulunmamaktadır.

#### **17.11 Dönem içinde şirketin portföyünden ayrılan başka şirkete geçen veya başka şirkete geçmeyen her ikisi birlikte bireysel emeklilik katılımcılarının adet ile brüt ve net katılım paylarının bireysel ve kurumsal olarak dağılımları**

Bulunmamaktadır.

#### **17.12 Dönem içinde yeni giren hayat sigortalıların adet ile brüt ve net prim tutarları ferdi ve şirket olarak dağılımları**

Bulunmamaktadır.

#### **17.13 Dönem içinde portföyden ayrılan hayat sigortalıların adet ile brüt ve net prim tutarları matematik karşılıklarının tutarlarının ferdi ve şirket olarak dağılımları**

Dönem içinde portföyden ayrılan hayat sigortalıların tümü ferdi olup adet ve tutarları 17.2 nolu dipnotta verilmiştir.

**AKSİGORTA A.Ş.**

31 ARALIK 2009 TARİHİ İTİBARIYLA

FİNANSAL TABLOLARA İLİŞKİN DİPNOTLAR

(Tüm tutarlar aksi belirtilmedikçe Türk Lirası (TL) olarak gösterilmiştir.)

**17. Sigorta Yükümlülükleri ve Reasürans Varlıkları (devamı)****17.14 Dönem içinde hayat sigortalılarına kar payı dağıtım oranı**

Dönem içinde hayat sigortalılarına kar payı dağıtım oranı aşağıdaki şekilde hesaplanmıştır:

	1 Ocak 2009- 31 Aralık 2009 Kar Payı Dağıtım Oranı (%)	1 Ocak 2008- 31 Aralık 2008 Kar Payı Dağıtım Oranı (%)
TL (Hayat Sigortaları)	% 15,11	% 16,79

**17.15 Sigorta sözleşmelerinden kaynaklanan tutarları tanımlayan ve gösteren bilgilerin finansal tablolarda açıklanması**

Bulunmamaktadır.

**17.16 Sigorta sözleşmelerinden kaynaklanan ve muhasebeleştirilen varlık, borç, gelir, ve giderleri ile nakit akımlarını ayrıca, sigortacının bir sedan işletmesi olması durumunda:**

## Reasürans Varlıkları

	31 Aralık 2009	31 Aralık 2008
Reasürans Şirketlerinden Alacaklar	45.346.940	18.546.015
Reasürans Şirketi Nezdindeki Depolar	31.494	31.494
Kazanılmamış Primler Karşılığı Reasürör Payı	139.609.727	137.825.180
Muallak Hasar ve Tazminat Karşılığı Reasürör Payı	130.493.252	140.268.738
Devam Eden Riskler Karşılığı Reasürör Payı	11.753.856	5.808.139
<b>Toplam</b>	<b>327.235.270</b>	<b>302.479.566</b>

## Reasürans Borçları

	31 Aralık 2009	31 Aralık 2008
Sigortacılık Faaliyetinden Borçlar	(42.648.252)	(33.814.036)
Reasürans Şirketlerinden Alınan Depolar	(7.152)	(7.152)
<b>Toplam</b>	<b>(42.655.404)</b>	<b>(33.821.188)</b>

**AKSİGORTA A.Ş.**

31 ARALIK 2009 TARİHİ İTİBARIYLA

**FİNANSAL TABLOLARA İLİŞKİN DİPNOTLAR**

(Tüm tutarlar aksi belirtilmedikçe Türk Lirası (TL) olarak gösterilmiştir.)

**17. Sigorta Yükümlülükleri ve Reasürans Varlıkları (devamı)****17.16 Sigorta sözleşmelerinden kaynaklanan ve muhasebeleştirilen varlık, borç, gelir, ve giderleri ile nakit akımlarını ayrıca, sigortacının bir sedan işletmesi olması durumunda: (devamı)**Reasürans Anlaşmaları Gelir ve Giderleri

	31 Aralık 2009	31 Aralık 2008
Reasüröre Devredilen Primler (-)	(303.509.319)	(341.191.309)
Alınan Komisyonlar	43.127.135	24.212.096
Kazanılmamış Primler Karşılığı		
Reasürör Payı	139.609.727	137.825.180
Devreden Kazanılmamış Primler Karşılığı		
Reasürör Payı (-)	(117.538.875)	(101.128.557)
Devam Eden Riskler Karşılığı Reasürör Payı	11.753.856	5.808.139
Devreden Devam Eden Riskler Karşılığı		
Reasürör Payı (-)	(7.633.860)	-
Muallak Hasar ve Tazminat Karşılığı Reasürör Payı	130.493.252	140.268.738
Devreden Muallak Hasar ve Tazminat Karşılığı		
Reasürör Payı (-)	(116.057.133)	(88.047.294)
Ödenen Hasarlarda Reasürör Payı	175.346.984	192.175.237
<b>Toplam</b>	<b>(44.408.233)</b>	<b>(30.077.770)</b>

Branş	31 Aralık 2009			31 Aralık 2008		
	Devredilen Primler	Karşılıklar Reasürör Payı	Ödenen Hasar Reasürör Payı	Devredilen Primler	Karşılıklar Reasürör Payı	Ödenen Hasar Reasürör Payı
Kaza	(2.435.768)	(654.660)	1.519.769	(2.783.049)	1.411.855	779.880
Kara Araçları	(46.717.760)	(13.343.046)	46.151.117	(88.900.712)	6.475.285	75.320.409
Hava Araçları	(4.285.903)	10.520.821	12.763.209	(2.129.605)	(3.308.805)	133.237
Su Araçları	(2.657.188)	(800.499)	533.465	(2.200.284)	695.719	6.454.737
Nakliyat	(8.423.738)	2.419.039	7.161.971	(11.684.217)	1.740.135	6.507.545
Yangın ve Doğal Afetler	(101.815.283)	49.113.947	20.246.425	(84.056.153)	14.736.790	8.744.664
Genel Zararlar	(64.095.994)	12.682.771	21.462.859	(43.083.313)	26.576.345	14.782.910
Hava Araçları Sorumluluk	(2.751.374)	2.744.241	2.075.635	(1.591.026)	606.010	122
Kara Araçları Sorumluluk	(27.355.429)	(19.626.029)	24.942.482	(52.114.671)	38.633.149	38.846.227
Genel Sorumluluk	(9.922.723)	2.699.707	2.309.411	(9.997.416)	5.843.293	2.792.466
Hukuksal Koruma	(447.415)	(2.159.893)	3.501	(365.142)	26.852	1.247
Emniyet Suistimal	(1.550.685)	1.218.426	36.293	-	-	-
Kredi	-	(807.968)	2.285.262	(750.400)	1.467.096	16.522
Finansal Kayıplar	(7.850.265)	129.759	1.298.161	(6.550.474)	(1.502.913)	2.029.950
Hastalık	(23.085.348)	(3.501.322)	32.505.824	(34.815.543)	1.317.412	35.695.069
Hayat	(114.446)	(8.327)	51.600	(169.304)	7.982	70.252
<b>Toplam</b>	<b>(303.509.319)</b>	<b>40.626.967</b>	<b>175.346.984</b>	<b>(341.191.309)</b>	<b>94.726.205</b>	<b>192.175.237</b>

Şirket, sedan işletme olarak satın almış olduğu reasürans anlaşmalarından kaynaklanan komisyon gelirlerini ertelemektedir.

## AKSİGORTA A.Ş.

31 ARALIK 2009 TARİHİ İTİBARIYLA

FİNANSAL TABLOLARA İLİŞKİN DİPNOTLAR

(Tüm tutarlar aksi belirtilmedikçe Türk Lirası (TL) olarak gösterilmiştir.)

### 17. Sigorta Yükümlülükleri ve Reasürans Varlıkları (devamı)

#### 17.17. Gerçekleşen hasarların geçmiş tahminlerle karşılaştırılması

4.1.2.3 no'lu dipnotta açıklanmıştır.

#### 17.18. Finansal tablolar üzerinde önemli etkiye sahip olan her değişikliğin etkisini ayrı olarak göstererek sigorta varlık ve borçlarının ölçümünde kullanılan varsayımlardaki değişikliklerin etkileri

4.1.2.4 nolu dipnotta açıklanmıştır.

#### 17.19 Sigorta borçları, reasürans varlıkları ve olması durumunda ilgili ertelenmiş edinme maliyetlerindeki değişikliklerin mutabakatı

	<u>Sigorta borçları</u>	<u>Reasürans varlıkları</u>
Dönem başı, 1 Ocak 2009	(33.814.036)	302.479.566
Dönem içinde değişiklik	(8.834.216)	24.755.704
Dönem sonu, 31 Aralık 2009	<u>(42.648.252)</u>	<u>327.235.270</u>
	<u>Sigorta borçları</u>	<u>Reasürans varlıkları</u>
Dönem başı, 1 Ocak 2008	(31.445.872)	212.432.388
Dönem içinde değişiklik	(2.368.164)	90.047.178
Dönem sonu, 31 Aralık 2008	<u>(33.814.036)</u>	<u>302.479.566</u>

### 18. Yatırım Anlaşması Yükümlülükleri

Dipnot 17.2'de sunulmuştur.

### 19. Ticari ve Diğer Borçlar, Ertelenmiş Gelirler

#### 19.1 Kuruluşun faaliyetlerine uygun, sunulan kalemlerin alt sınıflamaları

	<u>31 Aralık 2009</u>	<u>31 Aralık 2008</u>
Sigortacılık faaliyetlerinden borçlar	69.629.307	64.043.325
Gelecek aylara ait diğer gelirler ve gider tahakkukları	30.046.119	32.866.713
Sigorta ve reasürans şirketlerinden alınan depolar	7.152	7.152
İlişkili Taraflara Borçlar	641.000	182.712
Diğer borçlar	19.394.103	18.847.437
	<u>119.717.681</u>	<u>115.947.339</u>

#### 19.2 İlişkili Taraf Açıklamaları

Şirket'in ilişkili taraflarla olan işlemlerinin ve dönem sonu itibarıyla olan bakiyelerinin detaylı açıklaması not 45'te belirtilmiştir.

**AKSİGORTA A.Ş.**  
31 ARALIK 2009 TARİHİ İTİBARIYLA  
FİNANSAL TABLOLARA İLİŞKİN DİPNOTLAR  
(Tüm tutarlar aksi belirtilmedikçe Türk Lirası (TL) olarak gösterilmiştir.)

**20. Borçlar**

<u>Sigortacılık Teknik Karşılıkları</u>	31 Aralık 2009	31 Aralık 2008
Kazanılmamış Primler Karşılığı- Net	275.614.108	237.128.783
Devam Eden Riskler Karşılığı- Net	2.395.901	14.609.384
Muallak Hasar ve Tazminat Karşılığı-Net	196.915.452	167.547.791
Hayat Matematik Karşılığı-Net	3.689.389	4.230.415
Yatırım Riski Hayat Sigortası Poliçe Sahiplerine Ait		
Poliçeler İçin Ayrılan Karşılık-Net	2.263.497	3.257.135
Dengeleme Karşılığı-Net	6.974.825	3.580.776
<u>Toplam</u>	<u>487.853.172</u>	<u>430.354.284</u>

**21. Ertelenmiş Gelir Vergisi**

Şirket, vergiye esas yasal finansal tabloları ile TMS'ye göre hazırlanmış finansal tabloları arasındaki farklılıklardan kaynaklanan geçici zamanlama farkları için ertelenmiş vergi varlığı ve yükümlülüğü muhasebeleştirilmektedir. Söz konusu farklılıklar genellikle bazı gelir ve gider kalemlerinin vergiye esas finansal tablolar ile TMS'ye göre hazırlanan finansal tablolarda farklı dönemlerde yer almasından kaynaklanmaktadır.

Ertelenmiş vergi aktifleri ve pasiflerinin hesaplanmasında kullanılan vergi oranı %20'dir. Şirket'in ertelenmiş gelir vergisine ilişkin tutarlarına not 35'te yer verilmiştir.

**22. Emeklilik Sosyal Yardım Yükümlülükleri**

SSK Kanunu kapsamında banka, sigorta ve reasürans şirketleri personeli için kurulmuş bulunan sandıkların, 5411 sayılı Bankacılık Kanunu'nun Geçici 23. maddesi ile kanunun yayımını izleyen üç yıl içinde SSK'ya devredilmesine hükmedilmiş, 30 Kasım 2006 tarih ve 2006/11345 sayılı Bakanlar Kurulu Kararıyla da devre ilişkin usul ve esaslar belirlenmiştir. Buna karşılık, devre ilişkin ilgili kanun maddesi Cumhurbaşkanı tarafından 2 Kasım 2005 tarihinde yapılan başvuruya istinaden Anayasa Mahkemesi'nin 31 Mart 2007 tarih ve 26479 sayılı Resmi Gazete'de yayınlanan 22 Mart 2007 tarih ve E.2005/39, K.2007/33 sayılı kararı ile iptal edilmiş ve yürürlüğü kararın yayım tarihinden itibaren durdurulmuştur.

Diğer taraftan, 8 Mayıs 2008 tarih 26870 sayılı Resmi Gazetede yayımlanan 5754 sayılı "Sosyal Sigortalar ve Genel Sağlık Sigortası Kanunu ile Bazı Kanun ve Kanun Hükmünde Kararnemelerde Değişiklik Yapılmasına Dair Kanun" ile banka sandıklarının iştirakçileri ve aylık veya gelir bağlanmış olanlar ve bunların hak sahiplerinin herhangi bir işleme gerek kalmaksızın ilgili maddenin yayımı tarihinden itibaren üç yıl içinde Sosyal Güvenlik Kurumuna devredilmesi ve bu Kanun kapsamına alınması, üç yıllık devir süresinin Bakanlar Kurulu kararı ile en fazla iki yıl uzatılabileceği hüküm altına alınmıştır. Söz konusu kanunda, devir tarihi itibarıyla devredilen kişilerle ilgili olarak, sandıkların anılan Kanun kapsamındaki sigorta kolları itibarıyla gelir ve giderleri dikkate alınarak yükümlülüğünün peşin değerinin hesaplanacağı ve peşin değer aktüeryal hesabında kullanılacak teknik faiz oranının % 9,8 olarak esas alınacağı, ayrıca sandık iştirakçileri ile aylık ve/veya gelir bağlanmış olanlar ve bunların hak sahiplerinin Sosyal Güvenlik Kurumuna devrinden sonra bu kişilerin tabi oldukları vakıf senesinde bulunmasına rağmen karşılanmayan diğer sosyal hakları ve ödemelerinin, sandıklar ve sandık iştirakçilerini istihdam eden kuruluşlarca karşılanmaya devam edileceği hususlarına yer verilmiştir.

## AKSİGORTA A.Ş.

31 ARALIK 2009 TARİHİ İTİBARIYLA

FİNANSAL TABLOLARA İLİŞKİN DİPNOTLAR

(Tüm tutarlar aksi belirtilmedikçe Türk Lirası (TL) olarak gösterilmiştir.)

### 22. Emeklilik Sosyal Yardım Yükümlülükleri (devamı)

Aksigorta A.Ş., Akbank T.A.Ş. Tekaüt Sandığı'na üyedir ve her hesap dönemi sonunda, Şirket payına düşen yükümlülüğünü sandığa ödemektedir. Akbank T.A.Ş. Tekaüt Sandığı'nın, 506 Sayılı SSK Kanunu'nun Geçici 20. maddesine göre kurulan sandıklar için gerçekleştirilen aktüer değerlemeleri sonucunda, bugüne kadar herhangi bir açığı oluşmamış ve Şirket tarafından bu amaçla bir ödemede bulunulmamıştır. Bu vakfın sahip olduğu varlıklar, vakfın toplam yükümlülüklerini karşılayacak düzeyde olup, Şirket'e ilave bir yükümlülük getirmeyeceği düşünülmektedir.

#### **Kıdem tazminatı karşılığı:**

Yürürlükteki İş Kanunu hükümleri uyarınca, çalışanlardan kıdem tazminatına hak kazanacak şekilde iş sözleşmesi sona erenlere, hak kazandıkları yasal kıdem tazminatlarının ödenmesi yükümlülüğü vardır. Ayrıca, halen yürürlükte bulunan 506 sayılı Sosyal Sigortalar Kanununun 6 Mart 1981 tarih, 2422 sayılı ve 25 Ağustos 1999 tarih, 4447 sayılı yasalar ile değişik 60'ncü maddesi hükmü gereğince kıdem tazminatını alarak işten ayrılma hakkı kazananlara da yasal kıdem tazminatlarını ödeme yükümlülüğü bulunmaktadır. Emeklilik öncesi hizmet şartlarıyla ilgili bazı geçiş karşılıkları, ilgili kanunun 23 Mayıs 2002 tarihinde değiştirilmesi ile Kanun'dan çıkarılmıştır.

31 Aralık 2009 tarihi itibarıyla ödenecek kıdem tazminatı, 2.365,16 TL tavanına tabidir (31 Aralık 2008: 2.173,19 TL).

Kıdem tazminatı yükümlülüğü yasal olarak herhangi bir fonlamaya tabi değildir. Kıdem tazminatı karşılığı, Şirket'in, çalışanların emekli olmasından kaynaklanan gelecekteki muhtemel yükümlülük tutarının bugünkü değerinin tahmin edilmesi yoluyla hesaplanmaktadır. TMS 19 ("Çalışanlara Sağlanan Faydalar"), şirketin yükümlülüklerinin, tanımlanmış fayda planları kapsamında aktüeryal değerlendirme yöntemleri kullanılarak geliştirilmesini öngörür. Bu doğrultuda, toplam yükümlülüklerin hesaplanmasında kullanılan aktüeryal varsayımlar aşağıda belirtilmiştir:

Ana varsayım, her hizmet yılı için olan azami yükümlülük tutarının enflasyona paralel olarak artacak olmasıdır. Dolayısıyla, uygulanan iskonto oranı, gelecek enflasyon etkilerinin düzeltilmesinden sonraki beklenen reel oranı ifade eder. Bu nedenle, 31 Aralık 2009 ve 31 Aralık 2008 tarihleri itibarıyla, ekli finansal tablolarda karşılıklar, geleceğe ilişkin, çalışanların emekliliğinden kaynaklanacak muhtemel yükümlülüğünün bugünkü değeri tahmin edilerek hesaplanır. İlgili bilanço tarihlerindeki karşılıklar, yıllık %4,8 enflasyon ve %11 iskonto oranı varsayımlarına göre yaklaşık %5,92 olarak elde edilen reel iskonto oranı kullanılmak suretiyle hesaplanmıştır. İsteğe bağlı işten ayrılmalar neticesinde ödenmeyip, Şirket'e kalacak olan kıdem tazminatı tutarlarının tahmini oranı da dikkate alınmıştır. Kıdem tazminatı tavanı altı ayda bir revize edilmekte olup, Şirket'in kıdem tazminatı karşılığının hesaplanmasında 1 Ocak 2010 tarihinden itibaren geçerli olan 2.427,04 TL tavan tutarı dikkate alınmıştır. (1 Ocak 2009 tarihi itibarıyla kıdem tazminatı tavanı aylık 2.260,05 TL'dir).

	1 Ocak- 31 Aralık 2009	1 Ocak- 31 Aralık 2008
1 Ocak itibarıyla karşılık	1.944.976	2.599.024
Hizmet maliyeti	691.474	6.717
Faiz maliyeti	121.792	148.923
Ödenen kıdem tazminatları	(786.655)	(809.688)
31 Aralık 2009/ 31 Aralık 2008 itibarıyla karşılık	1.971.587	1.944.976

**AKSİGORTA A.Ş.**  
31 ARALIK 2009 TARİHİ İTİBARIYLA  
FİNANSAL TABLOLARA İLİŞKİN DİPNOTLAR  
(Tüm tutarlar aksi belirtilmedikçe Türk Lirası (TL) olarak gösterilmiştir.)

**23. Diğer Yükümlülükler ve Masraf Karşılıkları**

**23.1 Personel sosyal güvencesiyle ilgili olan karşılıklar ve diğerleri**

	31 Aralık 2009		31 Aralık 2008	
	Kullanılmamış izin karşılıkları	Ödenecek sosyal güvenlik kesintileri	Kullanılmamış izin karşılıkları	Ödenecek sosyal güvenlik kesintileri
1 Ocak itibariyle	1.838.324	649.684	618.862	982.313
Dönem içi hareket	16.195	71.736	1.219.462	(332.629)
Dönem Sonu itibariyle	1.854.519	721.420	1.838.324	649.684

**23.2 Pasifte yer almayan taahhütlerin toplam tutarı**

Taahhüt Türü	31 Aralık 2009	31 Aralık 2008
Teminat mektubu	6.288.484	4.317.300
Diğer taahhütler	565.250	565.250
<b>Toplam</b>	<b>6.853.734</b>	<b>4.882.550</b>

**23.3 Karşılıklar, Koşullu Yükümlülükler ve Koşullu Varlıklar**

Koşullu yükümlülükler	31 Aralık 2009	31 Aralık 2008
Davalık Muallak Hasarlar	87.570.869	65.021.297
<b>Toplam</b>	<b>87.570.869</b>	<b>65.021.297</b>

Koşullu varlıklar	31 Aralık 2009	31 Aralık 2008
Rücu Davaları	29.251.035	26.732.518
Ticari Alacak Davaları ve İcra Takipleri	11.862.188	5.915.139
<b>Toplam</b>	<b>41.113.223</b>	<b>32.647.657</b>

Şirket'in 2008 yılı hesapları üzerinde yapılan inceleme sonucu, Şirket'in icra dairelerine ödediği vekalet ücretleri üzerinden stopaj ayırmadığı gerekçesiyle, tevkifat tutarı, vergi ziyayı ve özel usulsüzlük cezaları olarak toplam 545.199 TL'lık tutar tebliğ edilmiştir. Şirket, söz konusu vergi ve cezaları ile ilgili ekli finansal tablolarda karşılık ayırmamış olup, iptal talebi ile dava yoluna gitmiştir.

Şirket'in hesapları üzerinde yapılan incelemeler sonucu, dipnot 12.1'de bahsedilen ödeme kabiliyetini kaybetmiş acente alacaklarını aktiften silme uygulaması konu edilerek Şirket'e, 1.688.656 TL vergi ve cezaları tebliğ edilmiştir. Şirket, sözkonusu vergi ve cezaları ile ilgili ekli finansal tablolarda karşılık ayırmamış olup, uzlaşma talebinde bulunmuştur.

**AKSİGORTA A.Ş.**  
31 ARALIK 2009 TARİHİ İTİBARIYLA  
FİNANSAL TABLOLARA İLİŞKİN DİPNOTLAR  
(Tüm tutarlar aksi belirtilmedikçe Türk Lirası (TL) olarak gösterilmiştir.)

**24. Net Sigorta Prim Geliri**

	1 Ocak- 31 Aralık 2009	1 Ocak- 31 Aralık 2008
Hayat Dışı Branşlar		
Kaza	16.870.193	15.270.050
Kara Araçları	216.790.974	197.899.856
Hava Araçları	1	2
Su Araçları	320.343	393.114
Nakliyat	9.059.412	12.622.546
Yangın ve Doğal Afetler	45.811.857	53.387.909
Genel Zararlar	22.193.457	17.852.001
Hava Araçları Sorumluluk	20	14
Kara Araçları Sorumluluk	133.214.009	115.782.597
Genel Sorumluluk	4.553.388	3.056.780
Hukuksal Koruma	4.026.740	3.286.284
Emniyeti Suistimal	66.426	-
Finansal Kayıplar	411.333	225.287
Hastalık	94.045.315	67.776.817
<b>Hayat Dışı Branşlar Toplamı</b>	<b>547.363.468</b>	<b>487.553.257</b>
Hayat	298.184	460.644
<b>Toplam</b>	<b>547.661.652</b>	<b>488.013.901</b>

Yukarıdaki tabloya ait tutarlar, brüt primlerden reasürör paylarının düşülmesiyle bulunmaktadır.

**25. Aidat (Ücret) Gelirleri**

	1 Ocak- 31 Aralık 2009	1 Ocak- 31 Aralık 2008
Hizmet Gelirleri/(Giderleri)		
Reasürörlerden alınan komisyonlar	43.127.135	24.212.096
Acentelere ödenen komisyonlar (-)	(115.612.115)	(66.128.090)
<b>Toplam</b>	<b>(72.484.980)</b>	<b>(41.915.994)</b>

Reasürörlerden alınan komisyonlar ekli finansal tablolarda diğer teknik gelirler içerisinde, acentelere ödenen komisyonlar ise faaliyet giderleri içerisinde yer almaktadır.

**AKSİGORTA A.Ş.**  
**31 ARALIK 2009 TARİHİ İTİBARIYLA**  
**FİNANSAL TABLOLARA İLİŞKİN DİPNOTLAR**  
(Tüm tutarlar aksi belirtilmedikçe Türk Lirası (TL) olarak gösterilmiştir.)

**26. Yatırım Gelirleri/Giderleri**

	1 Ocak- 31 Aralık 2009	1 Ocak- 31 Aralık 2008
Alım satım amaçlı finansal varlıklar		
Faiz gelirleri	27.465	1.250.250
Repo gelirleri	1.337.445	2.697.526
<b>Toplam</b>	<b>1.364.910</b>	<b>3.947.776</b>

	1 Ocak- 31 Aralık 2009	1 Ocak- 31 Aralık 2008
Satılmaya hazır finansal varlıklar		
Faiz gelirleri	65.119.762	49.657.265
Temettü gelirleri (*)	22.066.660	56.532.752
<b>Toplam</b>	<b>87.186.422</b>	<b>106.190.017</b>

	1 Ocak- 31 Aralık 2009	1 Ocak- 31 Aralık 2008
(*) Temettü gelirleri		
Akbank	21.845.992	43.691.524
Ak Yatırım	2.069	3.558
Akçansa	-	9.343.369
Çimsa	-	3.461.362
Tarsim	-	32.669
Tursa	217.449	-
Dönkasan	150	270
Ak Finansal Kiralama	1.000	-
<b>Toplam</b>	<b>22.066.660</b>	<b>56.532.752</b>

(\*) Ekli finansal tablolarda iştiraklerden gelirler hesabı altında gösterilen gelirler Şirket'in satılmaya hazır finansal varlıklar portföyünde yer alan hisse senetlerinden elde edilen temettü gelirlerinden oluşmaktadır.

	1 Ocak- 31 Aralık 2009	1 Ocak- 31 Aralık 2008
Yatırım amaçlı gayrimenkuller		
Kira gelirleri	217.096	343.357
<b>Toplam</b>	<b>217.096</b>	<b>343.357</b>
<b>Genel Toplam</b>	<b>88.768.428</b>	<b>110.481.150</b>

**AKSİGORTA A.Ş.**

31 ARALIK 2009 TARİHİ İTİBARIYLA

**FİNANSAL TABLOLARA İLİŞKİN DİPNOTLAR**

(Tüm tutarlar aksi belirtilmedikçe Türk Lirası (TL) olarak gösterilmiştir.)

**27. Finansal Varlıkların Net Tahakkuk Gelirleri**

	1 Ocak- 31 Aralık 2009	1 Ocak- 31 Aralık 2008
Satılmaya Hazır Finansal Varlıklar		
Özkaynaklar altında muhasebeleşen değerlendirme farkları	1.735.022.207	889.060.525
<b>Toplam</b>	<b>1.735.022.207</b>	<b>889.060.525</b>

**28. Gerçeğe Uygun Değer Farkı Kar veya Zarara Yansıtılan Aktifler**

Gerçeğe uygun değer farkı kar veya zarara yansıtılan olarak sınıflandırılmış finansal varlıkların bilanço tarihi itibarıyla gelir tablosuna yansıtılan net kazanç tutarı 1.364.910 TL'dir (31 Aralık 2008: 3.947.776 TL).

**29. Sigorta Hak ve Talepleri**

1 Ocak – 31 Aralık 2009 ve 1 Ocak – 31 Aralık 2008 dönemine ait branş bazında rücu gelir/(gider) ve muallak hasar ve tazminatlar karşılığı tutarları aşağıdaki tablolarda sunulmuştur:

<u>Rücu Gelir/(Gider)</u>	1 Ocak- 31 Aralık 2009	1 Ocak- 31 Aralık 2008
Kaza	(3.208)	(18.036)
Kara Araçları	4.627.388	3.756.453
Su Araçları	(10.200)	21.600
Nakliyat	26.184	41.442
Yangın ve Doğal Afetler	492.509	210.193
Genel Zararlar	38.946	58.501
Kara Araçları Sorumluluk	1.662.752	532.459
Genel Sorumluluk	(1.315)	1.315
<b>Toplam</b>	<b>6.833.056</b>	<b>4.603.927</b>

Rücu gelir ve giderleri, Şirket'in gelir tablosunda diğer teknik gelirler hesabında yer almaktadır.

**AKSİGORTA A.Ş.**  
**31 ARALIK 2009 TARİHİ İTİBARIYLA**  
**FİNANSAL TABLOLARA İLİŞKİN DİPNOTLAR**  
(Tüm tutarlar aksi belirtilmedikçe Türk Lirası (TL) olarak gösterilmiştir.)

**29. Sigorta Hak ve Talepleri (devamı)**

	1 Ocak- 31 Aralık 2009	1 Ocak- 31 Aralık 2008
<u>Muallak Hasar ve Tazminat Karşılığı</u>		
Yangın ve Doğal Afetler	(810.473)	(3.003.751)
Nakliyat	(373.499)	108.373
Kaza	(906.783)	(827.150)
Kara Araçları	5.507.974	3.087.934
Su Araçları	(120.151)	(94.358)
Genel Zararlar	(94.379)	(2.135.096)
Kara Araçları Sorumluluk	1.892.912	(54.498.053)
Hava Araçları Sorumluluk	(12.223)	29
Genel Sorumluluk	(1.068.342)	(1.244.119)
Finansal Kayıplar	38.519	5.863
Hukuksal Koruma	(3.353.320)	(31.112)
Emniyeti suistimal	(48.369)	-
Hastalık / Sağlık	(5.840.586)	(5.182.091)
<u>Hayat dışı toplam</u>	<u>(5.188.720)</u>	<u>(63.813.531)</u>
<u>Hayat</u>	<u>32.665</u>	<u>(219.265)</u>
<u>Toplam (*)</u>	<u>(5.156.055)</u>	<u>(64.032.796)</u>

(\*) Cari dönem ve önceki dönem karşılaştırması için dipnot 4.1.2.4'deki açıklamalara bakınız.

**30. Yatırım Anlaşması Hakları**

Bulunmamaktadır.

**31. Zaruri Diğer Giderler**

Gider çeşitleri not 32'de açıklanmıştır.

**AKSİGORTA A.Ş.**  
31 ARALIK 2009 TARİHİ İTİBARIYLA  
FİNANSAL TABLOLARA İLİŞKİN DİPNOTLAR  
(Tüm tutarlar aksi belirtilmedikçe Türk Lirası (TL) olarak gösterilmiştir.)

**32. Gider Çeşitleri**

	1 Ocak- 31 Aralık 2009	1 Ocak- 31 Aralık 2008
Personel ücret ve giderleri	(30.471.422)	(32.680.278)
İlan ve reklam giderleri	(3.503.651)	(5.079.168)
Amortisman gideri	(3.491.701)	(3.378.369)
Dışarıdan sağlanan fayda ve hizmetler	(1.918.482)	(1.808.890)
Sosyal yardım giderleri	(1.797.679)	(1.616.833)
Ulaşım giderleri	(2.400.678)	(2.088.860)
Haberleşme ve iletişim giderleri	(932.998)	(975.553)
Kira giderleri	(489.454)	(479.045)
Toplantı ve eğitim giderleri	(955.264)	(3.560.163)
Tamir ve bakım giderleri	(3.168.686)	(2.866.217)
Bilgi işlem giderleri	(4.419.769)	(4.373.134)
Diğer	(4.958.341)	(6.208.360)
<b>Toplam</b>	<b>(58.508.125)</b>	<b>(65.114.870)</b>

(\*) Gelir tablosu faaliyet giderleri içerisindeki 115.612.115 TL üretim komisyon giderleri (31 Aralık 2008: 66.128.090 TL) ve 4.719.887 TL diğer giderler (31 Aralık 2008: 3.225.922 TL) dahil edilmemiş ve 3.491.701 TL (31 Aralık 2008: 3.378.369 TL) amortisman giderleri ilave edilmiştir.

**33. Çalışanlara Sağlanan Fayda Giderleri**

Çalışanlara sağlanan fayda gideri 32 nolu dipnotta açıklanmıştır.

Cari dönemde TFRS 2 kapsamında nitelendirilen hisse bazlı ödeme bulunmamaktadır.

**34. Finansal Maliyetler**

**34.1 Finansman gideri bulunmamaktadır.**

**34.2 Dönemin finansman giderlerinden ortaklar, bağlı ortaklık ve iştiraklerle ilgili kısım bulunmamaktadır.**

**34.3 Ortaklar, bağlı ortaklık ve iştiraklerle yapılan satış ve alışlar**

Bulunmamaktadır.

**34.4 Ortaklar bağlı ortaklık ve iştiraklerden alınan ve bunlara ödenen faiz, kira ve benzerleri**

Cari dönemde AvivaSa Emeklilik A.Ş.'den 63.600 TL (31 Aralık 2008: 57.588 TL), ortaklardan Hacı Ömer Sabancı Holding'ten 63.600 TL (31 Aralık 2008: 57.588 TL) tutarında kira geliri elde edilmiştir.

**34.5 Şirket finansal riskten korunma muhasebesi uygulamamaktadır.**

**34.6 Finansal araçların gerçeğe uygun değere göre ölçülmesinden kaynaklanan ve kar veya zararda muhasebeleştirilen kur farkları haricinde, kar veya zararda muhasebeleştirilen başka kur farkları bulunmamaktadır.**

**AKSİGORTA A.Ş.**  
**31 ARALIK 2009 TARİHİ İTİBARIYLA**  
**FİNANSAL TABLOLARA İLİŞKİN DİPNOTLAR**  
(Tüm tutarlar aksi belirtilmedikçe Türk Lirası (TL) olarak gösterilmiştir.)

**35. Gelir Vergisi**

	31 Aralık 2009	31 Aralık 2008
<u>Cari vergi yükümlülüğü:</u>		
Dönem Karı Vergi Ve Diğer Yasal Yükümlülük Karşılıkları	-	2.821.614
Dönem Karının Peşin Ödenen Vergi Ve Diğer Yükümü. (-)	(3.138.650)	-
	<u>(3.138.650)</u>	<u>2.821.614</u>
	1 Ocak-	1 Ocak-
	31 Aralık 2009	31 Aralık 2008
<u>Vergi (gideri) / geliri aşağıdakilerden oluşmaktadır:</u>		
Cari vergi (gideri) / geliri	-	-
Geçici farkların oluşması ile geçici farkların ortadan kalkmasına ilişkin ertelenmiş vergi (gideri) / geliri	(3.250.020)	984.886
Toplam vergi (gideri) / geliri	<u>(3.250.020)</u>	<u>984.886</u>
	1 Ocak-	1 Ocak-
	31 Aralık 2009	31 Aralık 2008
<u>Ertelemiş vergi</u>		
Doğrudan özkaynaklara kaydedilen:		
Satılmaya hazır finansal varlıkların yeniden değerlemesi	76.549	45.183.981
	<u>76.549</u>	<u>45.183.981</u>

**Kurumlar Vergisi**

Şirket, Türkiye’de geçerli olan kurumlar vergisine tabidir. Şirket’in cari dönem faaliyet sonuçlarına ilişkin tahmini vergi yükümlülükleri için ekli finansal tablolarda gerekli karşılıklar ayrılmıştır.

Vergiye tabi kurum kazancı üzerinden tahakkuk ettirilecek kurumlar vergisi oranı, ticari kazancın tespitinde gider yazılan vergi matrahından indirilemeyen giderlerin eklenmesi ve vergiden istisna kazançlar, vergiye tabi olmayan gelirler ve diğer indirimler (varsa geçmiş yıl zararları ve tercih edildiği takdirde kullanılan yatırım indirimleri) düşüldükten sonra kalan matrah üzerinden hesaplanmaktadır.

2009 ve 2008 yılında uygulanan efektif vergi oranı %20’dir

Türkiye’de geçici vergi üçer aylık dönemler itibarıyla hesaplanmakta ve tahakkuk ettirilmektedir. 2009 ve 2008 yılı kurum kazançlarının geçici vergi dönemleri itibarıyla vergilendirilmesi aşamasında kurum kazançları üzerinden hesaplanması gereken geçici vergi oranı %20’dir. Zararlar, gelecek yıllarda oluşacak vergilendirilebilir kardan düşülmek üzere, maksimum 5 yıl taşınabilir. Ancak oluşan zararlar geriye dönük olarak, önceki yıllarda oluşan karlardan düşülemez.

Türkiye’de vergi değerlendirmesiyle ilgili kesin ve kati bir mutabakatlaşma prosedürü bulunmamaktadır. Şirketler ilgili yılın hesap kapama dönemini takip eden yılın 1-25 Nisan tarihleri arasında vergi beyannamelerini hazırlamaktadır. Vergi Dairesi tarafından bu beyannameler ve buna baz olan muhasebe kayıtları 5 yıl içerisinde incelenerek değiştirilebilir.

## **AKSİGORTA A.Ş.**

31 ARALIK 2009 TARİHİ İTİBARIYLA

FİNANSAL TABLOLARA İLİŞKİN DİPNOTLAR

(Tüm tutarlar aksi belirtilmedikçe Türk Lirası (TL) olarak gösterilmiştir.)

### **35. Gelir Vergisi (devamı)**

#### **Gelir Vergisi Stopajı**

Kurumlar vergisine ek olarak, dağıtılması durumunda kar payı elde eden ve bu kar paylarını kurum kazancına dahil ederek beyan eden tam mükellef kurumlara ve yabancı şirketlerin Türkiye'deki şubelerine dağıtılanlar hariç olmak üzere kar payları üzerinden ayrıca gelir vergisi stopajı hesaplanması gerekmektedir. Gelir vergisi stopajı 24 Nisan 2003 – 22 Temmuz 2006 tarihleri arasında tüm şirketlerde %10 olarak uygulanmıştır. Bu oran, 22 Temmuz 2006 tarihinden itibaren, 2006/10731 sayılı Bakanlar Kurulu Kararı ile %15 olarak uygulanmaktadır. Ancak yeni Bakanlar Kurulu Kararı ile değiştirilinceye kadar %10 oranı uygulanacaktır. Dağıtılmayıp sermayeye ilave edilen kar payları gelir vergisi stopajına tabi değildir.

24 Nisan 2003 tarihinden önce alınmış yatırım teşvik belgelerine istinaden yararlanılan yatırım indirimi tutarı üzerinden %19,8 vergi tevkifatı yapılması gerekmektedir. Bu tarihten sonra yapılan teşvik belgesiz yatırım harcamalarından şirketlerin üretim faaliyetiyle doğrudan ilgili olanların %40'ı vergilendirilebilir kazançtan düşülebilir. Yararlanılan teşvik belgesiz yatırım harcamalarından vergi tevkifatı yapılmamaktadır.

#### **Yatırım İndirimi Uygulaması**

Yatırım indirimi uygulaması 1 Ocak 2006 tarihinden geçerli olmak üzere yürürlükten kaldırılmıştır. Ancak, şirketlerin vergilendirilebilir kazançlarının yetersiz olması sebebiyle, 31 Aralık 2005 tarihi itibarıyla yararlanmadığı yatırım indirimi tutarının 2006, 2007 ve 2008 yıllarına ait kazançlarından indirilmesine imkan tanınmış ve 2008 yılı kurum kazancından indirilemeyen yatırım indirimi tutarının sonraki dönemlere devri mümkün olmadığı belirtilmiştir.

Anayasa Mahkemesi, 15 Ekim 2009 tarihli toplantısında, kazanılmış hakları ortadan kaldıran bu yasal düzenlemeyi, Anayasaya aykırı bularak iptal etmiş ve böylece yatırım indirimiyle ilgili süre sınırlaması da raporlama tarihi itibarıyla ortadan kalkmıştır. Söz konusu karar ise 8 Ocak 2010 tarihli Resmi Gazete'de yayımlanmıştır.

Şirket yatırım indiriminden faydalanmadığından kurumlar vergisi oranını %20 olarak uygulamıştır.

#### **Enflasyona Göre Düzeltilmiş Vergi Hesaplamaları**

2003 yılı ve önceki dönemlerde, sabit kıymetlerin ve buna bağlı olarak amortismanlarının senelik olarak yeniden değerlemeye tabi tutulmaları haricinde; vergiye esas dönem karı enflasyona göre düzeltilmiş tutarları üzerinden hesaplanmamaktaydı. 30 Aralık 2003 tarih ve 25332 sayılı Resmi Gazete'de yayımlanan 5024 sayılı Kanun ile Türkiye'de enflasyon muhasebesi uygulamasının 2004 yılı ve sonraki dönemlerde geçerli olacak şekilde; enflasyon oranının kanunda belirlenen sınırlara ulaşması durumunda uygulanması gerekmektedir.

Vergi mevzuatındaki enflasyon muhasebesi ilkeleri UMS 29 standardındaki hükümlerden önemli ölçüde farklılık göstermemektedir. 2004 yılı için enflasyon belirli kriterleri aştığı için 5024 sayılı kanuna göre Şirket enflasyon düzeltmesi yapmış olup bu bakiyeler 1 Ocak 2005 tarihi itibarıyla yasal kayıtlar için açılış bakiyesi olarak alınmıştır. 2005 yılından itibaren Kanun'un belirlediği kriterler gerçekleşmediği için Şirket'in 2005 yılından itibaren yasal finansal tablolarına enflasyon muhasebesi uygulanmamıştır.

**AKSİGORTA A.Ş.**  
31 ARALIK 2009 TARİHİ İTİBARIYLA  
FİNANSAL TABLOLARA İLİŞKİN DİPNOTLAR  
(Tüm tutarlar aksi belirtilmedikçe Türk Lirası (TL) olarak gösterilmiştir.)

**35. Gelir Vergisi (devamı)**

**Ertelenmiş Vergi**

Şirket vergiye esas yasal finansal tabloları ile Uluslararası Muhasebe Standartları'na ("UMS") göre hazırlanmış finansal tabloları arasındaki farklılıklardan kaynaklanan geçici zamanlama farkları için ertelenmiş vergi aktifi ve pasifini muhasebeleştirilmektedir. Söz konusu farklılıklar genellikle bazı gelir ve gider kalemlerinin vergiye esas tutarları ile UMS'ye göre hazırlanan finansal tablolarda farklı dönemlerde yer almasından kaynaklanmakta olup aşağıda açıklanmaktadır. Ertelenmiş vergi aktifleri ve pasiflerinin hesaplanmasında kullanılan vergi oranı %20'dir

Ertelenmiş vergiye ve kurumsal vergiye baz teşkil eden kalemler aşağıda belirtilmiştir:

	1 Ocak- 31 Aralık 2009	1 Ocak- 31 Aralık 2008
<u>Ertelenmiş vergi varlığı (yükümlülüğü)</u>		
Finansal varlıklar değerlendirme farkları	(76.549)	(45.183.981)
Maddi ve maddi olmayan varlıklar ekonomik ömür farkları	(2.250.670)	(2.168.113)
Kıdem tazminatı karşılığı	394.317	388.995
Kullanılmamış izin karşılığı	370.904	243.892
Borç/alacak reeskontları	461.087	1.387.372
Teknik karşılıklar	(1.456.839)	573.514
Şüpheli alacak karşılığı	955.009	1.208.815
Diğer	100.000	189.354
Ertelenmiş vergi pasifi	<u>(1.502.741)</u>	<u>(43.360.152)</u>

	1 Ocak- 31 Aralık 2009	1 Ocak- 31 Aralık 2008
<u>Ertelenmiş vergi varlığı/(yükümlülüğü)hareketleri:</u>		
1 Ocak, açılış bakiyesi	(43.360.152)	(36.520.941)
Gelir tablosunda muhaseleştirilen ertelenmiş vergi geliri/(gideri)	(3.250.020)	984.886
Özkaynakta muhasebeleştirilen ertelenmiş vergi geliri/(gideri)	45.107.431	(7.824.097)
31 Aralık kapanış bakiyesi	<u>(1.502.741)</u>	<u>(43.360.152)</u>

Dönem vergi giderinin dönem karı ile mutabakatı aşağıdaki gibidir:

	1 Ocak - 31 Aralık 2009	1 Ocak - 31 Aralık 2008
<u>Vergi karşılığının mutabakatı:</u>		
Vergi öncesi kar	34.965.827	54.791.978
Hesaplanan vergi: % 20	(6.993.165)	(10.958.396)
İlavelerin etkisi	(6.199.096)	(12.104.440)
İndirimlerin etkisi	<u>15.211.380</u>	<u>20.241.222</u>
Dönem karı vergi ve diğer yasal yükümlülük karşılıkları	-	(2.821.614)
Ertelenmiş vergi (gideri)/geliri	<u>(3.250.020)</u>	<u>984.886</u>

**AKSİGORTA A.Ş.**  
31 ARALIK 2009 TARİHİ İTİBARIYLA  
FİNANSAL TABLOLARA İLİŞKİN DİPNOTLAR  
(Tüm tutarlar aksi belirtilmedikçe Türk Lirası (TL) olarak gösterilmiştir.)

**36. Net Kur Değişim Gelirleri**

	1 Ocak- 31 Aralık 2009	1 Ocak- 31 Aralık 2008
Kar/(Zarar) kalemlerinde muhasebeleşen		
Kambiyo karları	13.893.526	68.899.431
Kambiyo zararları	(16.881.704)	(26.414.758)
	<u>(2.988.178)</u>	<u>42.484.673</u>

**37. Hisse Başına Kazanç**

	1 Ocak- 31 Aralık 2009	1 Ocak- 31 Aralık 2008
Tedavüldeki hisse senedi adedi	30.600.000.000	30.600.000.000
1 Ocak itibarıyla (toplam)	<u>30.600.000.000</u>	<u>30.600.000.000</u>
Nakit karşılığı çıkarılan hisse senetleri	-	-
Tedavüldeki hisse senedi adedi	30.600.000.000	30.600.000.000
31 Aralık itibarıyla (toplam)	<u>30.600.000.000</u>	<u>30.600.000.000</u>
Tedavüldeki hisse senedinin ağırlıklı ortalama adedi (1 Adet 0,01 TL)	30.600.000.000	30.600.000.000
Net dönem karı (TL)	34.965.827	51.970.364
Hisse başına kar (TL)	<u>0,114</u>	<u>0,170</u>

**38. Hisse Başına Kar Payı**

Hissedarlara 31 Mart 2009 tarihinde hisse başına 0,17 Kr (toplam temettü 52.020.000 TL) tutarında temettü ödenmiştir. 2 Nisan 2008 tarihinde hisse başına 0,327 Kr (toplam temettü 100.200.000 TL) tutarında temettü ödenmiştir.

**39. Faaliyetlerden Yaratılan Nakit**

Nakit akım tablosu finansal tablolarla birlikte sunulmuştur. Esas faaliyetlerden kaynaklanan net nakit, yatırım faaliyetlerinden kaynaklanan/kullanılan net nakit ve finansman faaliyetlerinden kullanılan net nakit sırasıyla 62.172.334 TL, 67.938.685 TL ve (52.020.000) TL'dir (31 Aralık 2008: 118.638.631 TL, 20.719.095 TL ve (100.200.000) TL).

**40. Hisse Senedine Dönüştürülebilir Tahvil**

Bulunmamaktadır.

**41. Paraya Çevrilebilir İmtiyazlı Hisse Senetleri**

Bulunmamaktadır.

**42. Riskler**

Şirketin koşullu varlık ve yükümlülüklerine ilişkin bilgiler dipnot 23.3'te belirtilmiştir.

**43. Taahhütler**

Pasifte yer almayan taahhütlerin toplam tutarına ilişkin bilgiler 23.2 nolu dipnotta belirtilmiştir.

**AKSİGORTA A.Ş.**  
31 ARALIK 2009 TARİHİ İTİBARIYLA  
FİNANSAL TABLOLARA İLİŞKİN DİPNOTLAR  
(Tüm tutarlar aksi belirtilmedikçe Türk Lirası (TL) olarak gösterilmiştir.)

**44. İşletme Birleşmeleri**

Bulunmamaktadır.

**45. İlişkili Taraf Açıklamaları**

Şirket ile diğer ilişkili taraflar arasındaki işlemlerin detayları aşağıda açıklanmıştır.

**İlişkili taraflardan alacaklar**

Şirket adı	31 Aralık 2009	31 Aralık 2008
Ak Finansal Kiralama A.Ş.	3.551.886	4.069.626
Ak Yatırım Ortaklığı A.Ş.	11.998	11.693
Akbank Türk A.Ş.	18.149	870.383
Akçansa Çimento San. Ve Tic. A.Ş.	400.976	653.034
Akbank Tekaüt Sandığı	-	41.920
Akpörföy Yönetimi A.Ş.	85.285	81.772
Akyatırım Menkul Değerler A.Ş.	(384)	225.250
Avivasa Hayat ve Emeklilik A.Ş.	-	2.015.218
Bimsa Uluslar. İş, Bilgi ve Yönetim Sist. A.Ş.	(154)	1.889
Bekaert İzmit Çelik Kord San. ve Tic. A.Ş.	-	28.247
Bossa A.Ş.	-	1.751.877
Brisa Bridgestone Sabancı Last. San. Ve Tic. A.Ş.	405.440	-
Carrefour Sabancı Ticaret Merkezi A.Ş.	826.623	2.503.618
Çimsa Çimento san. Ve Tic. A.Ş.	30.201	91.813
Diasa Dia Sabancı Süpermarketleri Tic. A.Ş.	425.109	402.248
Dönkasan A.Ş.	27.452	26.154
Enerjisa Enerji Üretim A.Ş.	11.944.207	5.233.754
Exsa Export San. Mam. Satış Araş. A.Ş.	2.039	36.566
Hacı Ömer Sabancı Holding	19.600	-
Hilton International	35	233
Karçimsa Çimento San. Ve Tic. A.Ş.	-	197
Kordsa Sabancı Global	125.827	59.873
Kraft	-	128.589
Olmuksa Mukavva San. Tic. A.Ş.	99.447	50.712
Oysa Çimento San. Tic. A.Ş.	-	147
Pmsa Philip	9.726	14.082
Philsa Philip Morris	345	660
Sabancı Üniversitesi	3.614.668	3.237.358
Sabancı Telekom	-	961
Sasa Poly. San. A.Ş.	95.984	308.996
Teknosa İç Ve Dış Tic. A.Ş.	50.987	35.496
Temsa Global	91.646	776.731
Toyotasa Toyota Sabancı Pazar. ve Satış A.Ş.	-	147.092
Tursa Sabancı Turizm ve Yatırım İşletmeleri A.Ş.	(371)	288
Hacı Ömer Sabancı Vakfı	-	-
Vista Turizm	62.146	-
Yünsa Yünlü San. Ve Tic. A.Ş.	23.085	78.573
<b>TOPLAM</b>	<b>21.921.952</b>	<b>22.885.050</b>

(\*) İlişkili taraflardan alacaklar tutarının 44.016 TL (31 Aralık 2008: 41.920 TL) finansal tablolarda "Diğer İlişkili Taraflardan Alacaklar" satırında gösterilmiş olup geri kalan kısmı "Sigortacılık Faaliyetlerinden Alacaklar" bakiyesi içerisinde gösterilmiştir.

**AKSİGORTA A.Ş.**

31 ARALIK 2009 TARİHİ İTİBARIYLA

**FİNANSAL TABLOLARA İLİŞKİN DİPNOTLAR**

(Tüm tutarlar aksi belirtilmedikçe Türk Lirası (TL) olarak gösterilmiştir.)

**45. İlişkili Taraf Açıklamaları (devamı)**Prim üretimi

<u>Sigortalı adı</u>	<u>1 Ocak- 31 Aralık 2009</u>	<u>1 Ocak- 31 Aralık 2008</u>
Ak Finansal Kiralama A.Ş.	9.608.350	8.860.948
Ak Yatırım Ortaklığı A.Ş.	6.438	-
Akbank Türk A.Ş.	3.874.593	2.977.466
Akçansa Çimento San. Ve Tic. A.Ş.	3.257.776	3.728.997
Akpörföy Yönetimi A.Ş.	58.757	60.036
Akyatırım Menkul Değerler A.Ş.	210.879	353.609
Avivasa Hayat ve Emeklilik A.Ş.	1.758.640	1.727.329
Brisa Bridgestone Sabancı Last. San. Ve Tic. A.Ş.	8.136.408	7.237.830
Bossa A.Ş.	-	2.093.449
Carrefour Sabancı Ticaret Merkezi A.Ş.	5.455.043	5.462.340
Çimsa Çimento san. Ve Tic. A.Ş.	3.319.901	3.143.315
Diasa Dia Sabancı Süpermarketleri Tic. A.Ş.	774.636	705.795
Dönkasan A.Ş.	101.604	91.178
Enerjisa Enerji Üretim A.Ş.	15.123.436	2.494.033
Exsa Export San. Mam. Satış Araş. A.Ş.	323.020	927.064
Gıdasa Sabancı	-	956.741
Hacı Ömer Sabancı Holding	776.629	667.215
Hilton International	11.058	10.130
Bimsa Uluslar. İş, Bilgi ve Yönetim Sist. A.Ş.	214.514	203.123
Karçimsa	-	30.235
Marsa Kraft	-	133.864
Kordsa Sabancı Global	3.494.363	3.020.591
Olmuksa Mukavva San. Tic A.Ş.	2.479.959	1.697.991
Oysa Çimento San.Tic. A.Ş.	-	5.535
Pmsa Philip	1.041.541	801.894
Philsa Philip Morris	688.616	414.262
Pilsa Plastik	-	375.086
Sabancı Üniversitesi	4.355.984	3.743.733
Sasa Poly. San. A.Ş.	4.349.682	3.677.598
Sabancı Telekom	-	43.481
Teknosa İç Ve Dış Tic A.Ş.	2.077.678	1.550.006
Temsa Global	6.796.415	5.433.263
Toyotasa Toyota Sabancı Pazar. ve Satış A.Ş.	-	1.699.344
Tursa Sabancı Turizm ve Yatırım İşletmeleri A.Ş.	322.763	203.313
Hacı Ömer Sabancı Vakfı	41.617	17.791
Vista Turizm	307.408	-
Yünsa Yünlü San. Ve Tic. A.Ş.	841.553	545.232
Beksa Çelik	-	715.420
Sapeksa	-	1.306
<b>TOPLAM</b>	<b>79.809.261</b>	<b>65.810.543</b>

**AKSİGORTA A.Ş.**

31 ARALIK 2009 TARİHİ İTİBARIYLA

FİNANSAL TABLOLARA İLİŞKİN DİPNOTLAR

(Tüm tutarlar aksi belirtilmedikçe Türk Lirası (TL) olarak gösterilmiştir.)

**45. İlişkili Taraf Açıklamaları (devamı)**İlişkili Taraflardan Alman Faiz Gelirleri

Şirket adı	1 Ocak- 31 Aralık 2009	1 Ocak- 31 Aralık 2008
Akbank T.A.Ş.	31.255.869	33.222.765
<b>Toplam</b>	<b>31.255.869</b>	<b>33.222.765</b>

İlişkili taraflardan temettü gelirine ilişkin bilgiler 26 nolu dipnotta belirtilmiştir.

**46. Bilanço Tarihinden Sonra Ortaya Çıkan Olaylar**

Dipnot 1.10'da anlatılmıştır.

**47. Diğer**

Diğer Çeşitli Cari Varlıklar	31 Aralık 2009	31 Aralık 2008
Akbank T.A.Ş.	1.720.371.899	-
AvivaSa Emeklilik ve Hayat A.Ş.	548.222.171	-
<b>Toplam</b>	<b>2.268.594.070</b>	<b>-</b>

14 Aralık 2009 tarihinde yapılan Şirket Yönetim Kurulu toplantısında alınan karara istinaden, 4 Ocak 2010 tarihinde yapılan Şirket Olağanüstü Genel Kurul toplantısında, ekli finansal tablolarda Şirket'in "Elden Çıkarılacak Varlıkları" olarak diğer cari varlıklar hesabında gösterilen Şirket'in satılmaya hazır finansal varlıklar portföyünde yer alan Akbank T.A.Ş. ve müşterek yönetime tabi teşebbüsler portföyünde yer alan AvivaSa Emeklilik ve Hayat A.Ş.'nin hisse senetlerinin kısmi bölünme yoluyla Şirket ana ortağı Hacı Ömer Sabancı Holding A.Ş.'ye ("Holding") devredilmesine, kısmi bölünmenin 5520 sayılı Kurumlar Vergisi Kanunu'nun 19. maddesinin 3. bendinin "b" fıkrası ile 20. maddeleri ve 16 Eylül 2003 tarih, 25231 sayılı Resmî Gazete'de yayımlanan "Anonim ve Limited Şirketlerin Kısmi Bölünme İşlemlerinin Usul ve Esaslarının Düzenlenmesi Hakkında Tebliğ" hükümlerine uygun olarak gerçekleştirilmesine karar verilmiştir. 4 Ocak 2010 tarihinde gerçekleştirilen Şirket Olağanüstü Genel Kurul toplantısında, yukarıda bahsedilen tebliğ hükümlerine uygun olarak Holding ile imzalanan Bölünme Sözleşmesi kabul edilmiştir. Bununla birlikte, 16 Eylül 2009 tarihinde T.C. Başbakanlık Hazine Müsteşarlığı, 40116 sayılı yazısı ile kısmi bölünme işleminin sigortacılık mevzuatı açısından bir sakınca doğurmadığı yönünde görüş bildirmiştir. 15 Aralık 2009 tarih B.02.1.SP.K.013-1823 sayılı Sermaye Piyasası Kurulu'nun yazısı ile kısmi bölünme ve eş zamanlı sermaye artırımı ve azaltımının olumlu karşılandığı belirtilmiştir.

**AKSİGORTA A.Ş.**

31 ARALIK 2009 TARİHİ İTİBARIYLA

**FİNANSAL TABLOLARA İLİŞKİN DİPNOTLAR**

(Tüm tutarlar aksi belirtilmedikçe Türk Lirası (TL) olarak gösterilmiştir.)

**47. Diğer (devamı)**

Adı geçen hisselerin Hacı Ömer Sabancı Holding A.Ş.'ye aynı sermaye olarak konulması ve karşılığında Holding'in tahsisli sermaye artırımı yaparak artırılan sermayeyi temsil eden payların Şirket'in Holding dışındaki ortaklarına verilmesi çerçevesinde; Şirket'in ödenmiş sermayesinin 306.000.000 TL'den 839.308.752 TL'ye artırılması ve eş zamanlı olarak 306.000.000 TL'ye düşürülmesi nedeniyle ihraç edilen 533.308.752 TL nominal değerli payları, 7 Ocak 2010 tarih ve 114/1087 sayılı belge ile 2499 sayılı Sermaye Piyasası Kanunu hükümlerine göre Sermaye Piyasası Kurul kaydına alınmış ve 12 Ocak 2010 tarihinde Ticaret Sicili'ne tescil ettirilmiştir. Sermaye artırımı ve azaltımı 14 Ocak 2010 tarihinde Merkezi Kayıt Kuruluşu A.Ş. nezdinde kaydileştirilmiştir. 533.308.752 TL'lik sermaye artırımının; 128.338.906 TL'sinin sermaye düzeltmesi olumlu farkları hesabından, 44.331.933 TL'sinin yasal yedekler enflasyon farkları hesabından, 153.605.731 TL'sinin olağanüstü yedekler enflasyon farkları hesabından, 54.174.197 TL'sinin olağanüstü yedekler hesabından, 99.959.485 TL'sinin iştirak ve gayrimenkul satış karları hesabından ve 52.898.500 TL'sinin aktarımı yapılan deprem hasar karşılığı hesabından karşılanmıştır. Bununla birlikte 533.308.752 TL'lik sermaye azaltımının 402.792.696 TL'si Akbank T.A.Ş., 130.516.056 TL'si Avivasa Emeklilik ve Hayat A.Ş. hisse senetlerinin maliyet değerinden karşılanmış olup, kısmi bölünme sonucunda, kısmi bölünme tarihindeki 1.317.579.203 TL Akbank T.A.Ş. değerleme farkı ve 417.706.115 TL Avivasa Emeklilik ve Hayat A.Ş. değerleme farkı, Finansal Varlıkların Değerlemesi hesabı ile netleştirilmiştir.

Akbank T.A.Ş. hisseleri şirketin elden çıkarılacak varlıklar hesabına sınıflanmadan önce Şirket'in bilançosunda satılmaya hazır finansal varlıklar hesabı altında yer almıştır.

31 Aralık 2009

Hisse Senetleri

	Pay Oranı %	Maliyet Bedeli TL	Borsa Rayici TL	Kayıtlı Değer TL
Akbank	6,07	402.792.696	1.720.371.899	1.720.371.899

31 Aralık 2008

Hisse Senetleri

	Pay Oranı %	Maliyet Bedeli TL	Borsa Rayici TL	Kayıtlı Değer TL
Akbank	6,07	402.792.696	870.198.696	870.198.696

AvivaSa Emeklilik ve Hayat A.Ş. hisseleri şirketin elden çıkarılacak varlıklar hesabına sınıflanmadan önce Şirket'in bilançosunda müşterek yönetime tabi teşebbüsler hesabı altında yer almıştır.

**AKSİGORTA A.Ş.**  
31 ARALIK 2009 TARİHİ İTİBARIYLA  
FİNANSAL TABLOLARA İLİŞKİN DİPNOTLAR  
(Tüm tutarlar aksi belirtilmedikçe Türk Lirası (TL) olarak gösterilmiştir.)

**47. Diğer (devamı)**

31 Aralık 2009

Müşterek Yönetime Tabi Teşebbüsler

Borsaya Kote Olmayanlar

	Pay Oranı %	Maliyet Bedeli TL	Kayıtlı Değer TL
AvivaSA Emeklilik ve Hayat A.Ş.	49,83	130.516.056	548.222.171

31 Aralık 2008

Müşterek Yönetime Tabi Teşebbüsler

Borsaya Kote Olmayanlar

	Pay Oranı %	Maliyet Bedeli TL	Kayıtlı Değer TL
AvivaSA Emeklilik ve Hayat A.Ş.	49,83	130.516.056	548.222.171

(\*) AvivaSA Emeklilik ve Hayat A.Ş. kayıtlı değeri, Kadıköy 3. Asliye Ticaret Mahkemesinin 2007/876 D. İş sayılı ve 11 Temmuz 2007 tarihli kararı ile atanan bilirkişi heyetininin 16 Temmuz 2007 tarihli raporu ile yapılan tespit esaslarına göre hesaplanan şirket değeridir.

Finansal tablolardaki “diğer” ibaresini taşıyan hesap kalemlerinden dahil olduğu grubun toplam tutarının %20’sini veya bilanço aktif toplamının % 5’ini aşan kalemlerin ad ve tutarları

<u>Diğer Alacaklar</u>	31 Aralık 2009	31 Aralık 2008
Hasar ödemelerinde kullanılan geçici hesaplar	6.570.084	5.569.677
Diğer Alacaklar	1.818.932	-
<b>Toplam</b>	<b>8.389.016</b>	<b>5.569.677</b>

<u>Diğer Çeşitli Borçlar</u>	31 Aralık 2009	31 Aralık 2008
Satıcılara borçlar	1.842.249	831.439
Anlaşmalı servis ve kurumlara borçlar	7.059.290	4.188.745
Acentelere dask borçları	381.616	1.105.853
Doğal Afet Sigortaları Kurumu	2.053.546	1.798.067
Tarım Sigortaları A.Ş.	3.424.612	771.269
Diğer	48.885	1.392.073
<b>Toplam</b>	<b>14.810.198</b>	<b>10.087.446</b>

**AKSİGORTA A.Ş.**  
31 ARALIK 2009 TARİHİ İTİBARIYLA  
FİNANSAL TABLOLARA İLİŞKİN DİPNOTLAR  
(Tüm tutarlar aksi belirtilmedikçe Türk Lirası (TL) olarak gösterilmiştir.)

**47. Diğer (devamı)**

Uzun Vadeli Yükümlülükler- Diğer Teknik Karşılıklar	31 Aralık 2009	31 Aralık 2008
Dengeleme karşılığı	6.974.825	3.580.776
<b>Toplam</b>	<b>6.974.825</b>	<b>3.580.776</b>

Diğer Faaliyetlerden ve Olağandışı Faaliyetlerden Gelir ve Karlar	1 Ocak- 31 Aralık 2009	1 Ocak- 31 Aralık 2008
Karşılıklar hesabı (+/-)	(9.103.406)	(9.714.357)
Reeskont hesabı (+/-)	4.615.548	(1.664.974)
Zorunlu deprem sigortası hesabı (+/-)	223.337	253.050
Ertelenmiş vergi varlığı hesabı (+/-)	(3.250.020)	984.886
Diğer gelir ve karlar (*)	2.817.089	23.510.436
Diğer gider ve zararlar (-) (**)	(7.499.390)	(41.992.453)
<b>Toplam</b>	<b>(12.196.842)</b>	<b>(28.623.412)</b>

(*) Diğer gelir ve karlar	1 Ocak- 31 Aralık 2009	1 Ocak- 31 Aralık 2008
Gayrimenkul satış karı	1.089.501	9.506.165
Hisse senedi satış karı	181.736	12.561.828
Diğer	1.545.852	1.442.443
<b>Toplam</b>	<b>2.817.089</b>	<b>23.510.436</b>

(**) Diğer gider ve zararlar	1 Ocak- 31 Aralık 2009	1 Ocak- 31 Aralık 2008
Yasal başvuru giderleri	(1.276.055)	-
Çeşitli banka giderleri	(2.738.064)	(285.433)
Hisse senedi satış zararı	-	(37.876.130)
Diğer	(3.485.271)	(3.830.890)
<b>Toplam</b>	<b>(7.499.390)</b>	<b>(41.992.453)</b>

Nazım hesaplarda takip edilen rücu alacaklarına ilişkin toplam tutar 3.039.001 TL'dir. (31 Aralık 2008:7.126.804 TL)

