

TV8 TV YAYINCILIK A.Ş.
01 OCAK – 31 ARALIK 2024
HESAP DÖNEMİNE AİT
FİNANSAL TABLOLAR
VE BAĞIMSIZ DENETİM RAPORU

Finansal Tablolar Hakkında Bağımsız Denetçi Raporu	
Finansal Durum Tablosu	1-2
Kar veya Zarar Tablosu	3
Diğer Kapsamlı Gelir Tablosu	4
Özkaynak Değişim Tablosu	5
Nakit Akış Tablosu	6
Finansal Tablolara İlişkin Açıklayıcı Notlar	
1. Şirket'in Organizasyonu ve Faaliyet Konusu	7
2. Finansal Tabloların Sunumuna İlişkin Esaslar	7
3. İşletme Birleşmeleri	19
4. Diğer İşletmelerdeki Paylar	19
5. Bölümlere Göre Raporlama	19
6. Nakit ve Nakit Benzerleri	19
7. Finansal Yatırımlar	19
8. Finansal Borçlar	20
9. Diğer Finansal Yükümlülükler	21
10. Ticari Alacak ve Borçlar	21
11. Diğer Alacak ve Borçlar	22
12. Türev Araçlar	22
13. Stoklar	23
14. Canlı Varlıklar	23
15. Peşin Ödenmiş Giderler ve Ertelenmiş Gelirler	23
16. Özkaynak Yöntemiyle Değerlenen Yatırımlar	23
17. Yatırım Amaçlı Gayrimenkuller	23
18. Maddi Duran Varlıklar	23
19. Maddi Olmayan Duran Varlıklar	25
20. Çalışanlara Sağlanan Faydalar Kapsamında Borçlar	26
21. Devlet Teşvik ve Yardımları	26
22. Karşılıklar, Koşullu Varlık ve Yükümlülükler	26
23. Taahhütler	29
24. Çalışanlara Sağlanan Faydalar	29
25. Cari Dönem Vergisi ile İlgili Varlıklar ve Borçlar	30
26. Diğer Varlık ve Yükümlülükler	30
27. Özkaynaklar	30
28. Hasılat ve Satışların Maliyeti	32
29. Pazarlama Giderleri, Araştırma ve Geliştirme Giderleri, Genel Yönetim Giderleri	32
30. Niteliklerine Göre Giderler	33
31. Esas Faaliyetlerden Diğer Gelir / Giderler	33
32. Yatırım Faaliyetlerinden Gelirler / Giderler	34
33. Finansman Gelir / Giderleri	34
34. Net Parasal Pozisyon Kazanç / Kayıpları	35
35. Gelir Vergileri	35
36. Pay Başına Kazanç	36
37. İlişkili Taraflar Açıklamaları	37
38. Finansal Araçlardan Kaynaklanan Risklerin Niteliği ve Düzeyi Finansal Risk Yönetimi Amaçları ve Politikaları	38
39. Finansal Araçlar (Gerçeğe Uygun Değer Açıklamaları ve Finansal Riskten Korunma Muhasebesi Çerçevesindeki Açıklamalar)	46
40. Bağımsız Denetçi/Bağımsız Denetim Kuruluşlarından Alınan Hizmetlere İlişkin Ücretler:	46
41. Bilanço Tarihinden Sonraki Olaylar	47
42. Finansal Tabloları Önemli Ölçüde Etkileyen ya da Finansal Tabloların Açık, Yorumlanabilir ve Anlaşılabilir Olması Açısından Açıklanması Gerekli Olan Diğer Hususlar	47

BAĞIMSIZ DENETİM RAPORU

TV8 TV Yayıncılık A.Ş. Genel Kurulu'na;

Giriş

TV8 TV Yayıncılık Anonim Şirketi'nin (Şirket) 31 Aralık 2024 tarihli finansal durum tablosunu, aynı tarihte sona eren hesap dönemine döneme ait kar veya zarar tablosu, diğer kapsamlı gelir tablosu, özkaynak değişim tablosu, nakit akış tablosu ve önemli muhasebe politikalarının özetinin ve diğer açıklayıcı dipnotlardan oluşan finansal tablolarını denetlemiş bulunuyoruz.


Görüşümüze göre ilişikteki finansal tablolar, Şirket'in 31 Aralık 2024 tarihi itibarıyla finansal durumunu ve aynı tarihte sona eren hesap dönemine ait finansal performansını ve nakit akışlarını, Türkiye Muhasebe/Finansal Raporlama Standartlarına ("TMS/IFRS") uygun olarak tüm önemli yönleriyle gerçeğe uygun bir biçimde sunmaktadır.

Görüşün Dayanağı

Yaptığımız bağımsız denetim, Sermaye Piyasası Kurulu düzenlemeleri çerçevesinde kabul edilen ve Kamu Gözetimi, Muhasebe ve Denetim Standartları Kurumu ("KGK") tarafından yayımlanan Türkiye Denetim Standartlarının bir parçası olan Bağımsız Denetim Standartlarına ("BDS") uygun olarak yürütülmüştür. Bu standartlar kapsamındaki sorumluluklarımız, raporumuzun "Bağımsız Denetçinin Konsolide Finansal Tabloların Bağımsız Denetimine İlişkin Sorumlulukları" bölümünde ayrıntılı bir şekilde açıklanmıştır. KGK tarafından yayımlanan Bağımsız Denetçiler için Etik Kurallar ("Etik Kurallar") ile Sermaye Piyasası Kurulu mevzuatında ve ilgili diğer mevzuatta konsolide finansal tabloların bağımsız denetimiyle ilgili olarak yer alan etik ilkelere uygun olarak Şirket'ten bağımsız olduğumuzu beyan ederiz. Etik Kurallar ve mevzuat kapsamındaki etiğe ilişkin diğer sorumluluklar da tarafımızca yerine getirilmiştir. Bağımsız denetim sırasında elde ettiğimiz bağımsız denetim kanıtlarının, görüşümüzün oluşturulması için yeterli ve uygun bir dayanak oluşturduğuna inanıyoruz.

Kilit Denetim Konuları

Kilit denetim konuları, mesleki muhakememize göre cari döneme ait finansal tabloların bağımsız denetiminde en çok önem arz eden konulardır. Kilit denetim konuları, bir bütün olarak konsolide finansal tabloların bağımsız denetimi çerçevesinde ve konsolide finansal tablolara ilişkin görüşümüzün oluşturulmasında ele alınmış olup, bu konular hakkında ayrı bir görüş bildirmiyoruz.



www.gureli.com.tr

Merkez Ofisi
Spine Tower Maslak Mah. Saat Sok.
No: 5 Kat: 25-26-28
Sarıyer 34485 - İstanbul
T : 444 9 475 (212) 285 01 50
F : +90 (212) 285 03 40-43
gym@gureli.com.tr

Ankara Ofisi
ASO Kule Atatürk Bulvarı
No: 193 Kat: 9
Kavaklıdere 06680 - Ankara
T : +90 (312) 466 84 20
F : +90 (312) 466 84 21
gymankara@gureli.com.tr

Antalya Ofisi
Fener Mah.1964 Sok. No: 36
Kemal Eroğan Apt. Kat: 1 D: 4
Muratpaşa 07230 - Antalya
T : +90 (242) 324 30 14
F : +90 (242) 324 30 15
gymantalya@gureli.com.tr

Bursa Ofisi
Odunluk Mah. Akademi Cad.
Zeno İş Merkezi D Blok Kat: 7 D: 31
Nilüfer 16265 - Bursa
T : +90 (224) 451 27 10
F : +90 (224) 451 27 79
gymbursa@gureli.com.tr

İzmir Ofisi
Atatürk Cad. Ekim Apt.
No: 174/1 Kat: 5 D: 9
Alsancak 35220 - İzmir
T : +90 (232) 421 21 34
F : +90 (232) 421 21 87
gymizmir@gureli.com.tr

Trakya Ofisi
Yavuz Mah. Feran Sok.
No: 3/7 Kat: 2
Süleymanpaşa 59100 - Tekirdağ
T : +90 (282) 261 25 30
F : +90 (282) 282 83 22
gymtrakya@gureli.com.tr

Hasılatın Kayıt Edilmesi	
Kilit Denetim Konusu	Denetimimizde Konunun Nasıl Ele Alındığı
Dönemsellik ilkesi gereği satışların doğru dönemde kaydedilip kaydedilmediği önem arz etmekte bu sebeple kilit denetim konusu olarak belirlenmiştir.	Hasılatın kaydedilmesine ilişkin olarak aşağıdaki denetim prosedürleri uygulanmıştır. - Maddi doğrulama prosedürlerinde gelirin faturalanmış ama kazanılmamış olduğu durumların var olup olmadığı değerlendirilmiştir. - Müşterilerle yapılan sözleşmeler ve koşulları incelenmiştir. - Örneklem yöntemiyle seçilen satışların dönemsellik ilkesi gereği doğru dönemde kayıtları alınıp alınmadığı test edilmiştir. - Bunlara ek olarak, dipnotlarda yer alan açıklamaların yeterliliği TMS/TFRS'ler kapsamında tarafımızca değerlendirilmiştir. Uyguladığımız Denetim prosedürleri neticesinde, hasılat işlemlerine ilişkin önemli bir bulgumuz olmamıştır.

Kilit Denetim Konusu	Denetimimizde Konunun Nasıl Ele Alındığı
TMS 29 "Yüksek Enflasyonlu Ekonomilerde Finansal Raporlama Standardı" Uygulaması	
Not 2.1.1'de belirtildiği üzere, Şirket'in 31 Aralık 2024 tarihinde sona eren yıla ait finansal tablolarında TMS 29 "Yüksek Enflasyonlu Ekonomilerde Finansal Raporlama" Standardı (TMS 29) uygulanmıştır.	Denetimimiz sırasında, TMS 29 uygulanması ile ilgili aşağıdaki Denetim prosedürleri uygulanmıştır: Şirket'in enflasyon muhasebesi ile ilgili süreçleri ve muhasebe politikaları incelenmiştir. Parasal olmayan kalemlerin detay listeleri temin edilerek orijinal maliyet ve satın alma tarihleri, destekleyici belgelerle karşılaştırılarak kontrol edilmiştir. Yönetim tarafından yapılan parasal ve parasal olmayan kalemler ayrımının TMS/TFRS'ye uygun bir şekilde yapıp yapılmadığı kontrol edilmiştir. Kullanılan yöntem ile genel fiyat endeksi oranlarını kontrol ederek; parasal olmayan kalemlerin, özkaynak değişim tablosunun, gelir tablosunun ve nakit akış tablosunun yeniden düzenlenerek hazırlanması enflasyon etkileri bakımından test edilmiştir. Finansal tablolarda ilgili dipnotların yeterliliği ve tutarlılığı kontrol edilmiştir.
TMS 29, finansal tabloların raporlama dönemi sonundaki cari satın alma gücüne göre yeniden düzenlenmesini gerektirmektedir. Bu nedenle, 2024 yılı içerisindeki işlemler ve dönem sonundaki parasal olmayan bakiyeler, 31 Aralık 2024 bilanço tarihindeki güncel fiyat endeksini yansıtabilecek şekilde yeniden düzenlenmiştir. TMS 29 uygulaması finansal tablolarda yaygın ve tutarsal olarak önemli etkiye sahip olup, çeşitli yönetim tahminlerini de içermektedir. Bu sebeplerle birlikte, TMS 29'un uygulanmasında harcanan ek denetim çabası göz önünde bulundurulduğunda, TMS 29'un uygulanması tarafımızca kilit denetim konusu olarak belirlenmiştir. TMS 29'un uygulanmasına yönelik açıklamalar Not 2.02'de yer almaktadır.	

Yönetimin ve Üst Yönetimden Sorumlu Olanların Finansal Tablolara İlişkin Sorumlulukları

Şirket yönetimi; finansal tabloların TMS/TFRS'lere uygun olarak hazırlanmasından, gerçeğe uygun bir biçimde sunumundan ve hata veya hile kaynaklı önemli yanlışlık içermeyecek şekilde hazırlanması için gerekli gördüğü iç kontrolden sorumludur.

Finansal tablolar hazırlarken yönetim; Şirket'in sürekliliğini devam ettirme kabiliyetinin değerlendirilmesinden, gerektiğinde süreklilikle ilgili hususları açıklamaktan ve Şirket'i tasfiye etme ya da ticari faaliyeti sona erdirmeye yetti ya da mecburiyeti bulunmadığı sürece işletmenin sürekliliği esasını kullanmaktan sorumludur.

Üst yönetimden sorumlu olanlar, Şirket'in finansal raporlama sürecinin gözetiminden sorumludur.

Bağımsız Denetçinin Finansal Tabloların Bağımsız Denetimine İlişkin Sorumlulukları

Bir bağımsız denetimde, biz bağımsız denetçilerin sorumlulukları şunlardır:



www.gureli.com.tr

Merkez Ofisi
Spine Tower Maslak Mah. Saat Sok.
No: 5 Kat: 25-26-28
Sarıyer 34485 - İstanbul
T : 444 9 475 (212) 285 01 50
F : +90 (212) 285 03 40-43
gym@gureli.com.tr

Ankara Ofisi
ASO Kule Atatürk Bulvarı
No: 193 Kat: 9
Kavaklıdere 06680 - Ankara
T : +90 (312) 466 84 20
F : +90 (312) 466 84 21
gymankara@gureli.com.tr

Antalya Ofisi
Fener Mah.1964 Sok. No: 35
Kemal Erdoğan Apt. Kat: 1 D: 4
Muratpaşa 07230 - Antalya
T : +90 (242) 324 30 14
F : +90 (242) 324 30 15
gymantalya@gureli.com.tr

Bursa Ofisi
Odunluk Mah. Akademi Cad.
Zeno İş Merkezi D Blok Kat: 7 D: 31
Nilüfer 16265 - Bursa
T : +90 (224) 451 27 10
F : +90 (224) 451 27 79
gymbursa@gureli.com.tr

İzmir Ofisi
Atatürk Cad. Ekim Apt.
No: 174/1 Kat: 5 D: 9
Alsancak 35220 - İzmir
T : +90 (232) 421 21 34
F : +90 (232) 421 21 87
gymizmir@gureli.com.tr

Trakya Ofisi
Yavuz Mah. Ferman Sok.
No: 3/7 Kat: 2
Süleymanpaşa 59100 - Tekirdağ
T : +90 (282) 261 25 30
F : +90 (282) 282 83 22
gymtrakya@gureli.com.tr

Amacımız, bir bütün olarak finansal tabloların hata veya hile kaynaklı önemli yanlışlık içerip içermediğine ilişkin makul güvence elde etmek ve görüşümüzü içeren bir bağımsız denetçi raporu düzenlemektir. BDS'lere uygun olarak yürütülen bir bağımsız denetim sonucunda verilen makul güvence; yüksek bir güvence seviyesidir ancak, var olan önemli bir yanlışlığın her zaman tespit edileceğini garanti etmez. Yanlışlıklar hata veya hile kaynaklı olabilir. Yanlışlıkların, tek başına veya toplu olarak, finansal tablo kullanıcılarının bu konsolide tablolara istinaden alacakları ekonomik kararları etkilemesi makul ölçüde bekleniyorsa bu yanlışlıklar önemli olarak kabul edilir.

BDS'lere uygun olarak yürütülen bir bağımsız denetimin gereği olarak, bağımsız denetim boyunca mesleki muhakememizi kullanmakta ve mesleki şüpheciliğimizi sürdürmekteyiz. Tarafımızca ayrıca:

- Finansal tablolardaki hata veya hile kaynaklı "önemli yanlışlık" riskleri belirlenmekte ve değerlendirilmekte; bu risklere karşılık veren denetim prosedürleri tasarlanmakta ve uygulanmakta ve görüşümüze dayanak teşkil edecek yeterli ve uygun denetim kanıtı elde edilmektedir. (Hile; muvazaa, sahtekârlık, kasıtlı ihmal, gerçeğe aykırı beyan veya iç kontrol ihlali fiillerini içerebildiğinden, hile kaynaklı önemli bir yanlışlığı tespit edememe riski, hata kaynaklı önemli bir yanlışlığı tespit edememe riskinden yüksektir.)
- Şirket'in iç kontrolünün etkinliğine ilişkin bir görüş bildirmek amacıyla değil ama duruma uygun denetim prosedürlerini tasarlamak amacıyla denetimle ilgili iç kontrol değerlendirilmektedir.
- Yönetim tarafından kullanılan muhasebe politikalarının uygunluğu ile yapılan muhasebe tahminlerinin ve ilgili açıklamaların makul olup olmadığı değerlendirilmektedir.
- Elde edilen denetim kanıtlarına dayanarak, Şirket'in sürekliliğini devam ettirme kabiliyetine ilişkin ciddi şüphe oluşturabilecek olay veya şartlarla ilgili önemli bir belirsizliğin mevcut olup olmadığı hakkında ve yönetimin işletmenin sürekliliği esasını kullanmasının uygunluğu hakkında sonuca varılmaktadır. Önemli bir belirsizliğin mevcut olduğu sonucuna varmamız hâlinde, raporumuzda, konsolide finansal tablolardaki ilgili açıklamalara dikkat çekmemiz ya da bu açıklamaların yetersiz olması durumunda olumlu görüş dışında bir görüş vermemiz gerekmektedir. Vardığımız sonuçlar, bağımsız denetçi raporu tarihine kadar elde edilen denetim kanıtlarına dayanmaktadır. Bununla birlikte, gelecekteki olay veya şartlar Şirket'in sürekliliğini sona erdirebilir.
- Finansal tabloların, açıklamalar dâhil olmak üzere, genel sunumu, yapısı ve içeriği ile bu tabloların, temelini oluşturan işlem ve olayları gerçeğe uygun sunumu sağlayacak şekilde yansıtıp yansıtmadığı değerlendirilmektedir.

Diğer hususların yanı sıra, denetim sırasında tespit ettiğimiz önemli iç kontrol eksiklikleri dâhil olmak üzere, bağımsız denetimin planlanan kapsamı ve zamanlaması ile önemli denetim bulgularını üst yönetimden sorumlu olanlara bildirmekteyiz.

Bağımsızlığa ilişkin etik hükümlere uygunluk sağladığımızı üst yönetimden sorumlu olanlara bildirmiş bulunmaktayız. Ayrıca bağımsızlık üzerinde etkisi olduğu düşünülebilecek tüm ilişkiler ve diğer hususlar ile varsa, ilgili önlemleri üst yönetimden sorumlu olanlara iletmiş bulunmaktayız.

Üst yönetimden sorumlu olanlara bildirilen konular arasından, cari döneme ait finansal tabloların bağımsız denetiminde en çok önem arz eden konuları yani kilit denetim konularını belirlemekteyiz. Mevzuatın konunun kamuya açıklanmasına izin vermediği durumlarda veya konuyu kamuya açıklamanın doğuracağı olumsuz sonuçların, kamuya açıklamanın doğuracağı kamu yararının aşacağına makul şekilde beklendiği oldukça istisnai durumlarda, ilgili hususun bağımsız denetçi raporumuzda bildirilmemesine karar verebiliriz.

Mevzuattan Kaynaklanan Diğer Yükümlülükler

1) 6102 sayılı Türk Ticaret Kanunu'nun 402'nci maddesinin dördüncü fıkrası uyarınca Şirket'in 1 Ocak - 31 Aralık 2024 hesap döneminde defter tutma düzeninin, finansal tabloların, kanun ile Şirket'in esas sözleşmelerinde finansal raporlamaya ilişkin hükümlerine uygun olmadığına dair önemli bir hususa rastlanmamıştır.



www.gureli.com.tr

Merkez Ofisi
Spine Tower Maslak Mah. Saat Sok.
No: 5 Kat: 25-26-28
Sarıyer 34485 - İstanbul
T : 444 9 475 (212) 285 01 50
F : +90 (212) 285 03 40-43
gym@gureli.com.tr

Ankara Ofisi
ASO Kule Atatürk Bulvarı
No: 193 Kat: 9
Kavaklıdere 06680 - Ankara
T : +90 (312) 466 84 20
F : +90 (312) 466 84 21
gymankara@gureli.com.tr

Antalya Ofisi
Fener Mah.1964 Sok. No: 36
Kemal Erdoğan Apt. Kat: 1 D: 4
Muratpaşa 07230 - Antalya
T : +90 (242) 324 30 14
F : +90 (242) 324 30 15
gymantalya@gureli.com.tr

Bursa Ofisi
Odunluk Mah. Akademi Cad.
Zeno İş Merkezi D Blok Kat: 7 D: 31
Nilüfer 16265 - Bursa
T : +90 (224) 451 27 10
F : +90 (224) 451 27 79
gymbursa@gureli.com.tr

İzmir Ofisi
Atatürk Cad. Ekim Apt.
No: 174/1 Kat: 5 D: 9
Alsancak 35220 - İzmir
T : +90 (232) 421 21 34
F : +90 (232) 421 21 87
gymizmir@gureli.com.tr

Trakya Ofisi
Yavuz Mah. Ferman Sok.
No: 3/7 Kat: 2
Süleymanpaşa 59100 - Tekirdağ
T : +90 (282) 261 25 30
F : +90 (282) 282 63 22
gymtrakya@gureli.com.tr

2) TTK'nın 402'nci maddesinin dördüncü fıkrası uyarınca Yönetim Kurulu tarafımıza denetim kapsamında istenen açıklamaları yapmış ve talep edilen belgeleri vermiştir.

Bu bağımsız denetimi yürütüp sonuçlandıran sorumlu denetçi Metin ETKİN'dir.

GÜRELİ YEMİNLİ MALİ MÜŞAVİRLİK VE BAĞIMSIZ DENETİM HİZMETLERİ A.Ş.
An Independent Member of BAKER TILLY INTERNATIONAL



Metin Etkin
Sorumlu Ortak Başdenetçi
İstanbul, 28.02.2025

www.gureli.com.tr

Merkez Ofisi
Spine Tower Maslak Mah. Saat Sok.
No: 5 Kat: 25-26-28
Sarıyer 34485 - İstanbul
T : 444 9 475 (212) 285 01 50
F : +90 (212) 285 03 40-43
gym@gureli.com.tr

Ankara Ofisi
ASO Kule Atatürk Bulvarı
No: 193 Kat: 9
Kavaklıdere 06580 - Ankara
T : +90 (312) 466 84 20
F : +90 (312) 466 84 21
gymankara@gureli.com.tr

Antalya Ofisi
Fener Mah.1964 Sok. No: 35
Kemal Erdoğan Apt. Kat: 1 D: 4
Muratpaşa 07230 - Antalya
T : +90 (242) 324 30 14
F : +90 (242) 324 30 15
gymantalya@gureli.com.tr

Bursa Ofisi
Odunluk Mah. Akademi Cad.
Zeno İş Merkezi D Blok Kat: 7 D: 31
Nilüfer 16265 - Bursa
T : +90 (224) 451 27 10
F : +90 (224) 451 27 79
gymbursa@gureli.com.tr

İzmir Ofisi
Atatürk Cad. Ekim Apt.
No: 174/L Kat: 5 D: 9
Alsancak 35220 - İzmir
T : +90 (232) 421 21 34
F : +90 (232) 421 21 87
gymizmir@gureli.com.tr

Trakya Ofisi
Yavuz Mah. Feriyan Sok.
No: 3/7 Kat: 2
Süleymanpaşa 59100 - Tekirdağ
T : +90 (282) 261 25 30
F : +90 (282) 282 83 22
gymtrakya@gureli.com.tr

TV8 TV YAYINCILIK A.Ş.
31 ARALIK 2024 TARİHİ İTİBARIYLA
FİNANSAL DURUM TABLOSU

(Para Birimi - Aksi belirtilmedikçe Türk Lirası ("TL") olarak ifade edilmiştir.)

VARLIKLAR	Notlar	Bağımsız Denetimden Geçmiş Cari dönem 31 Aralık 2024	Bağımsız Denetimden Geçmiş Önceki dönem 31 Aralık 2023
Dönen Varlıklar			
Nakit ve Nakit Benzerleri	6	13.309.223	35.319.786
Ticari Alacaklar	10	1.158.838.380	2.183.746.247
- İlişkili Taraflardan Ticari Alacaklar	10-37	575.212.422	160.723.325
- İlişkili Olmayan Taraflardan Ticari Alacaklar	10	583.625.958	2.023.022.922
Diğer Alacaklar	11	2.498.992.560	1.152.089.932
- İlişkili Taraflardan Diğer Alacaklar	11-37	2.498.805.575	1.150.902.576
- İlişkili Olmayan Taraflardan Diğer Alacaklar	11	186.985	1.187.356
Stoklar	13	7.665.930	-
Peşin Ödenmiş Giderler	15	2.947.017	8.855.146
Diğer Dönen Varlıklar	26	55.998.727	18.151.181
ARA TOPLAM		3.737.751.837	3.398.162.292
TOPLAM DÖNEN VARLIKLAR		3.737.751.837	3.398.162.292
Duran Varlıklar			
Ticari Alacaklar		-	-
Diğer Alacaklar	11	92.862	134.119
- İlişkili Olmayan Taraflardan Diğer Alacaklar	11	92.862	134.119
Maddi Duran Varlıklar	18	42.335.193	30.408.026
Kullanım Hakkı Varlıkları	18	105.287.553	53.771.851
Maddi Olmayan Duran Varlıklar	19	6.598.690	7.526.579
- Diğer Maddi Olmayan Duran Varlıklar	19	6.598.690	7.526.579
Peşin Ödenmiş Giderler	15	2.895.131	-
Ertelenmiş Vergi Varlığı	35	32.566.899	68.293.579
TOPLAM DURAN VARLIKLAR		189.776.328	160.134.154
TOPLAM VARLIKLAR		3.927.528.165	3.558.296.446

Ekteki finansal tablolara ilişkin dipnotlar, bu finansal tabloların tamamlayıcıdır.



TV8 TV YAYINCILIK A.Ş.
31 ARALIK 2024 TARİHİ İTİBARIYLA
FİNANSAL DURUM TABLOSU

(Para Birimi - Aksi belirtilmedikçe Türk Lirası ("TL") olarak ifade edilmiştir.)

KAYNAKLAR	Notlar	Bağımsız Denetimden	Bağımsız Denetimden
		Geçmiş Cari dönem 31 Aralık 2024	Geçmiş Önceki dönem 31 Aralık 2023
Kısa Vadeli Yükümlülükler			
Kısa Vadeli Borçlanmalar	8	1.123.268.709	1.587.786.320
Ticari Borçlar	10-37	290.912.271	223.251.335
- İlişkili Taraflara Ticari Borçlar	10-37	68.876.029	81.776.628
- İlişkili Olmayan Taraflara Ticari Borçlar	10	222.036.242	141.474.707
Çalışanlara Sağlanan Faydalar Kapsamında Borçlar	20	23.388.260	28.737.581
Diğer Borçlar	11	171.145.420	269.426.755
- İlişkili Olmayan Taraflara Diğer Borçlar	11	171.145.420	269.426.755
Ertelenmiş Gelirler	15	97.575.611	51.105.842
Dönem Karı Vergi Yükümlülüğü	35	303.840.110	231.501.510
Kısa Vadeli Karşılıklar	22	97.244.287	75.615.028
- Çalışanlara Sağlanan Faydalara İlişkin Karşılıklar	22	35.405.466	29.579.183
- Diğer Kısa Vadeli Karşılıklar	22	61.838.821	46.035.845
ARA TOPLAM		2.107.374.668	2.467.424.371
TOPLAM KISA VADELİ YÜKÜMLÜLÜKLER		2.107.374.668	2.467.424.371
Uzun Vadeli Yükümlülükler			
Uzun vadeli borçlanmalar	8	68.518.333	41.074.860
Ticari Borçlar	10	-	-
Diğer Borçlar	11	30.067.393	74.851.416
- İlişkili Olmayan Taraflara Diğer Borçlar	11	30.067.393	74.851.416
Uzun Vadeli Karşılıklar	24	42.915.031	47.291.854
- Çalışanlara Sağlanan Faydalara İlişkin Uzun Vadeli Karşılıklar	24	42.915.031	47.291.854
Ertelenmiş Vergi Yükümlülüğü	35	-	-
TOPLAM UZUN VADELİ YÜKÜMLÜLÜKLER		141.500.757	163.218.130
ÖZKAYNAKLAR			
Ana Ortaklığa Ait Özkaynaklar	27	1.678.652.740	927.653.945
Ödenmiş Sermaye	27	150.000.000	42.000.000
Sermaye Düzeltmesi Farkları	27	815.667.110	767.737.790
Kar veya Zararda Yeniden Sınıflandırılmayacak Birikmiş Diğer Kapsamlı Gelirler ve Giderler	27	(24.754.762)	(24.278.377)
Kardan Ayrılan Kısıtlanmış Yedekler	27	12.155.297	12.155.297
Geçmiş Yıllar Karları / (Zararları)	27	(25.890.085)	(320.482.653)
Net Dönem Karı / (Zararı)	27	751.475.180	450.521.888
TOPLAM ÖZKAYNAKLAR		1.678.652.740	927.653.945
TOPLAM KAYNAKLAR		3.927.528.165	3.558.296.446


Ekteki finansal tablolara ilişkin dipnotlar, bu finansal tabloların tamamlayıcısıdır.



TV8 TV YAYINCILIK A.Ş.
01 OCAK – 31 ARALIK 2024 HESAP DÖNEMİNE AİT
KAR VEYA ZARAR TABLOSU
(Para Birimi - Aksi belirtilmedikçe Türk Lirası ("TL") olarak ifade edilmiştir.)

		Bağımsız Denetimden Geçmiş Cari dönem 01.01.2024 31.12.2024	Bağımsız Denetimden Geçmiş Önceki dönem 01.01.2023 31.12.2023
	Notlar		
Hasılat	28	7.045.764.445	5.690.966.697
Satışların Maliyeti (-)	28	(3.960.241.749)	(3.663.443.886)
Brüt Kar		3.085.522.696	2.027.522.811
Genel Yönetim Giderleri (-)	29	(779.178.097)	(600.048.788)
Pazarlama Giderleri (-)	29	(30.054.121)	(25.229.483)
Esas Faaliyetlerden Diğer Gelirler	31	283.486.618	293.983.461
Esas Faaliyetlerden Diğer Giderler	31	(231.610.767)	(262.578.176)
Esas Faaliyet Karı/Zararı		2.328.166.329	1.433.649.825
Yatırım Faaliyetlerinden Gelirler	32	-	23.163
Yatırım Faaliyetlerinden Giderler	32	-	-
FİNANSMAN GİDERİ ÖNCESİ FAALİYET KARI ZARARI		2.328.166.329	1.433.672.988
Finansman Gelirleri	33	763.278.021	101.274.712
Finansman Giderleri (-)	33	(1.453.402.632)	(593.094.979)
Parasal Kazanç/(Kayıp)	34	(517.610.380)	(234.425.783)
SÜRDÜRÜLEN FAALİYETLER VERGİ ÖNCESİ KARI/ZARARI		1.120.431.338	707.426.938
Sürdürülen Faaliyetler Vergi Gideri/Geliri			
Dönem Vergi Gideri/Geliri	35	(333.070.683)	(288.219.224)
Ertelenmiş Vergi Gideri/Geliri	35	(35.885.475)	31.314.174
SÜRDÜRÜLEN FAALİYETLER DÖNEM KARI/ZARARI		751.475.180	450.521.888
DURDURULAN FAALİYETLER DÖNEM KARI/ZARARI		-	-
DÖNEM KARI/ZARARI		751.475.180	450.521.888


Ekteki finansal tablolara ilişkin dipnotlar, bu finansal tabloların tamamlayıcısıdır.



TV8 TV YAYINCILIK A.Ş.
01 OCAK – 31 ARALIK 2024 HESAP DÖNEMİNE AİT
DİĞER KAPSAMLI GELİR TABLOSU
(Para Birimi - Aksi belirtilmedikçe Türk Lirası ("TL") olarak ifade edilmiştir.)

	Notlar	Bağımsız	Bağımsız
		Denetimden	Denetimden
		Geçmiş	Geçmiş
		Cari Dönem	Önceki Dönem
		01.01.2024	01.01.2023
		31.12.2024	31.12.2023
DÖNEM KAR / ZARARI	36	751.475.180	450.521.888
DİĞER KAPSAMLI GELİRLER			
Kar veya Zararda Yeniden Sınıflandırılmayacaklar		(476.385)	(4.529.602)
Maddi Duran Varlık Yeniden Değerleme Artışları/Azalışları		-	-
Maddi Olmayan Duran Varlık Yeniden Değerleme Artışları/Azalışları		-	-
Emeklilik planlarından aktüeryal kazanç ve kayıplar		(635.180)	(7.685.200)
Özkaynak Yöntemi ile Değerlenen Yatırımların		-	-
Diğer Kapsamlı Gelirinden Kar/Zararda Sınıflandırılmayacak Paylar		-	-
Diğer		-	-
Kar veya Zararda Yeniden Sınıflandırılmayacak		158.795	3.155.598
Diğer Kapsamlı Gelire İlişkin Vergiler	35	-	-
- Dönem Vergi Geliri/Gideri		-	-
- Ertelenmiş Vergi Geliri/Gideri	35	158.795	3.155.598
Kar veya Zararda Yeniden Sınıflandırılacaklar		-	-
Yabancı Para Çevrim Farkları		-	-
Satılmaya Hazır Finansal Varlıkların Yeniden Değerleme ve/veya		-	-
Sınıflandırma Kazançları/Kayıpları		-	-
Nakit Akış Riskinden Korunma Kazançları/Kayıpları		-	-
Yurtdışındaki İşletmeye İlişkin Yatırım Riskinden Korunma Kazançları/Kayıpları		-	-
Emeklilik planlarından aktüeryal kazanç ve kayıplar		-	-
Özkaynak Yöntemi ile değerlendirilen yatırımların diğer kapsamlı gelirinden		-	-
kar/zararda sınıflandırılacak paylar		-	-
Diğer kapsamlı gelir kalemlerine ilişkin vergi gelir/gideri		-	-
Kar veya Zararda Yeniden Sınıflandırılacak		-	-
Diğer Kapsamlı Gelire İlişkin Vergiler		-	-
- Dönem Vergi Geliri/Gideri		-	-
- Ertelenmiş Vergi Geliri/Gideri		-	-
DİĞER KAPSAMLI GELİR (VERGİ SONRASI)		(476.385)	(4.529.602)
TOPLAM KAPSAMLI GELİR		750.998.795	445.992.286

Ekteki finansal tablolara ilişkin dipnotlar, bu finansal tabloların tamamlayıcısıdır.



TV8 TV YAYINCILIK A.Ş.
01 OCAK – 31 ARALIK 2024 HESAP DÖNEMİNE AİT
ÖZKAYNAK DEĞİŞİM TABLOSU

(Para Birimi - Aksi belirtilmedikçe Türk Lirası ("TL.") olarak ifade edilmiştir.)


Öz Sermaye Değişim Tablosu

	Sermaye		Tanımlanmış Fayda Planları Yeniden Ölçüm Ve Kayıplar	Kardan Ayrılan Kısıtlanmış Yedekler	Geçmiş Yıllar Kar/Zararları	Net Dönem Karı / (Zararı)	Toplam
	Enflasyon Düzeltilmesi	Düzeltilmesi					
1 Ocak 2024 Tarihi İtibarıyla Bakiyeler	Sermaye	42.000.000	(24.278.377)	12.155.297	(320.482.653)	450.521.888	927.653.945
Dönem Başı İtibarıyla	42.000.000	767.737.790	(24.278.377)	12.155.297	(320.482.653)	450.521.888	927.653.945
Transfer	108.000.000	47.929.320	-	-	294.592.568	(450.521.888)	-
Toplam Kasamalı Gelir/Gider	-	-	(476.385)	-	-	751.475.180	750.998.795
31 Aralık 2024 Tarihi İtibarıyla Bakiyeler	150.000.000	815.667.110	(24.754.762)	12.155.297	(25.890.085)	751.475.180	1.678.652.740

Öz Sermaye Değişim Tablosu

	Sermaye		Tanımlanmış Fayda Planları Yeniden Ölçüm Ve Kayıplar	Kardan Ayrılan Kısıtlanmış Yedekler	Geçmiş Yıllar Kar/Zararları	Net Dönem Karı / (Zararı)	Toplam
	Enflasyon Düzeltilmesi	Düzeltilmesi					
1 Ocak 2023 Tarihi İtibarıyla Bakiyeler	Sermaye	42.000.000	(19.748.775)	29.121	(1.555.615.598)	1.247.259.121	481.661.659
Dönem Başı İtibarıyla	42.000.000	767.737.790	(19.748.775)	29.121	(1.555.615.598)	1.247.259.121	481.661.659
Transfer	-	-	-	12.126.176	1.235.132.945	(1.247.259.121)	-
Toplam Kasamalı Gelir/Gider	-	-	(4.529.602)	-	-	450.521.888	445.992.286
31 Aralık 2023 Tarihi İtibarıyla Bakiyeler	42.000.000	767.737.790	(24.278.377)	12.155.297	(320.482.653)	450.521.888	927.653.945

Ekteki finansal tablolara ilişkin dipnotlar, bu finansal tabloların tamamlayıcısıdır.




TV8 TV YAYINCILIK A.Ş.
31 ARALIK 2024 TARİHLİ
NAKİT AKIM TABLOSU

(Para Birimi - Aksi belirtilmedikçe Türk Lirası ("TL") olarak ifade edilmiştir.)

	Dipnot Referansları	Bağımsız Denetimden Geçmiş Cari Dönem 01.01.2024 31.12.2024	Bağımsız Denetimden Geçmiş Önceki Dönem 01.01.2023 31.12.2023
İŞLETME FAALİYETLERİNDEN NAKİT AKIŞLARI		1.379.747.327	(137.748.979)
Dönem Karı (Zararı)		751.475.180	450.521.888
Sürdürülen Faaliyetlerden Dönem Karı (Zararı)		751.475.180	450.521.888
Dönem Net Karı (Zararı) Mutabakatı İle İlgili Düzeltmeler		1.266.131.250	954.977.513
Amortisman ve İtfâ Gideri İle İlgili Düzeltmeler	Not.17,18,19	52.551.346	82.099.267
Değer Düşüklüğü (İptali) İle İlgili Düzeltmeler		(6.478.746)	(6.241.976)
Alacaklarda Değer Düşüklüğü (İptali) İle İlgili Düzeltmeler	Not.10	(6.478.746)	(6.241.976)
Karşılıklar İle İlgili Düzeltmeler		56.098.251	55.821.957
Çalışanlara Sağlanan Faydalara İlişkin Karşılıklar (İptali) İle İlgili Düzeltmeler	Not.24	26.144.846	20.615.235
Dava ve/veya Ceza Karşılıkları (İptali) İle İlgili Düzeltmeler	Not.22	59.871.300	(520.996)
Diğer Karşılıklar (İptalleri) İle İlgili Düzeltmeler		(29.917.895)	35.727.718
Faiz (Gelirleri) ve Giderleri İle İlgili Düzeltmeler		543.026.747	525.493.661
Faiz Gelirleri İle İlgili Düzeltmeler	Not.33	(762.742.205)	(99.583.918)
Faiz Giderleri İle İlgili Düzeltmeler	Not.33	1.336.746.642	560.846.220
Vadeli Alımlardan Kaynaklanan Erteleilmiş Finansman Gideri	Not.10	(28.106.122)	(996.632)
Vadeli Satışlardan Kaynaklanan Kazanılmamış Finansman Geliri	Not.10	(2.871.568)	65.227.991
Vergi (Geliri) Gideri İle İlgili Düzeltmeler	Not.35	368.956.158	256.905.050
Gerçekleşmemiş Yabancı Para Çevrim Farkları İle İlgili Düzeltmeler		3.730.581	22.291.260
Net Parasal Pozisyon Kazanç / (Kayıpları) İle İlgili Düzeltmeler	Not.35	248.246.913	18.631.457
Duran Varlıkların Elden Çıkarılmasından Kaynaklanan Kayıplar (Kazançlar) İle İlgili Düzeltmeler		-	(23.163)
Maddi Duran Varlıkların Elden Çıkarılmasından Kaynaklanan Kayıplar (Kazançlar) İle İlgili Düzeltmeler	Not.17,32	-	(23.163)
İşletme Sermayesinde Gerçekleşen Değişimler		(1.369.668.673)	(1.324.335.569)
Ticari Alacaklardaki Azalış (Artış) İle İlgili Düzeltmeler	Not.10	388.256.096	(464.433.731)
Faaliyetlerle İlgili Diğer Alacaklardaki Azalış (Artış) İle İlgili Düzeltmeler	Not.11	(1.701.030.268)	(716.030.422)
Ticari Borçlardaki Artış (Azalış) İle İlgili Düzeltmeler	Not.10	139.155.164	(142.849.069)
Faaliyetler İle İlgili Diğer Borçlardaki Artış (Azalış) İle İlgili Düzeltmeler	Not.11	(218.576.553)	63.127.434
Peşin Ödenmiş Giderlerdeki Azalış (Artış)	Not.15	291.117	(147.038)
Erteleilmiş Gelirlerdeki Artış (Azalış)	Not.15	62.178.606	(47.546.543)
Çalışanlara Sağlanan Faydalar Kapsamında Borçlardaki Artış (Azalış)	Not.20	3.483.994	(3.659.935)
İşletme Sermayesinde Gerçekleşen Diğer Artış (Azalış) İle İlgili Düzeltmeler		(43.426.829)	(12.796.265)
Faaliyetlerle İlgili Diğer Varlıklardaki Azalış (Artış)	Not.26	(43.426.829)	(12.796.265)
Faaliyetlerden Elde Edilen Nakit Akışları		647.937.757	81.163.832
Vergi İadeleri (Ödemeleri)	Not.25	(29.230.573)	(311.214.080)
Alınan Faiz	Not.33	762.742.205	99.583.918
Çalışanlara Sağlanan Faydalara İlişkin Karşılıklar Kapsamında Yapılan Ödemeler	Not.22	(1.702.062)	(7.282.649)
YATIRIM FAALİYETLERİNDEN KAYNAKLANAN NAKİT AKIŞLARI		(25.760.844)	(4.617.261)
Maddi ve Maddi Olmayan Duran Varlık Alımlarından Nakit Çıkışları	Not.18,19	(25.760.844)	(4.678.300)
Maddi ve Maddi Olmayan Duran Varlıkların Satışından Kaynaklanan Nakit Girişleri	Not.18,19	-	61.039
FİNANSMAN FAALİYETLERİNDEN NAKİT AKIŞLARI		(1.365.140.503)	148.921.792
Pay ve Diğer Özkaynağa Dayalı Araçların İhracından Kaynaklanan Nakit Girişleri		345.482.782	-
Pay İhracından Kaynaklanan Nakit Girişleri	Not.27	345.482.782	-
Borçlanmadan Kaynaklanan Nakit Girişleri		244.300.000	-
Kredilerden Nakit Girişleri	Not.8	244.300.000	-
Borç Ödemelerine İlişkin Nakit Çıkışları		(577.268.715)	777.887.732
Kredi Geri Ödemelerine İlişkin Nakit Çıkışları	Not.8	(577.268.715)	777.887.732
Kira Sözleşmelerinden Kaynaklanan Borç Ödemelerine İlişkin Nakit Çıkışları		(40.907.928)	(68.119.720)
Ödenen Faiz		(1.336.746.642)	(560.846.220)
YABANCI PARA ÇEVİRİM FARKLARININ ETKİSİNDEN ÖNCE NAKİT VE NAKİT BENZERLERİNDEKİ NET ARTIŞ (AZALIŞ)		(11.154.020)	6.555.552
YABANCI PARA ÇEVİRİM FARKLARININ NAKİT VE NAKİT BENZERLERİ ÜZERİNDEKİ ETKİSİ			
NAKİTTEKİ ENFLASYON ETKİSİ		(10.856.543)	(18.631.457)
NAKİT VE NAKİT BENZERLERİNDEKİ NET ARTIŞ (AZALIŞ)		(22.010.563)	(12.075.905)
DÖNEM BAŞI NAKİT VE NAKİT BENZERLERİ	Not.6	35.319.786	47.395.691
DÖNEM SONU NAKİT VE NAKİT BENZERLERİ	Not.6	13.309.223	35.319.786

Ekteki finansal tablolara ilişkin dipnotlar, bu finansal tabloların tamamlayıcısıdır.



TV8 TV YAYINCILIK A.Ş.

31 Aralık 2024 Tarihi İtibariyle Finansal Tabloları Tamamlayıcı Notlar

(Tutarlar, aksi belirtilmedikçe, Türk Lirası olarak gösterilmiştir)

1. Şirket'in Organizasyonu ve Faaliyet Konusu

TV8 TV Yayıncılık A.Ş. ("Şirket"), 1996 yılında Ankara'da "MNG TV Yayıncılık A.Ş." ünvanı ile kurulmuştur. MNG TV Yayıncılık A.Ş.'nin ünvanı 9 Ekim 2020 tarihinde yapılan Olağan Genel Kurul Toplantısı sonucunda değiştirilmiş ve firma TV8 TV Yayıncılık A.Ş. ünvanını almıştır.

Şirket'in esas faaliyet konusu ulusal ve uluslararası iletişim kurum ve kuruluşları ile prodüksiyon ve yayım olup esas sözleşmesinde ayrıntılı olarak belirtilmiştir.

Şirket'in 31 Aralık 2024 ve 31 Aralık 2023 tarihleri itibariyle ortaklık yapısı:

	31.12.2024			31.12.2023		
	Pay Tutarı	Pay Adedi	Pay Yüzdesi (%)	Pay Tutarı	Pay Adedi	Pay Yüzdesi (%)
Acun Medya Holding A.Ş. (*)	150.000.000	150.000.000	100	42.000.000	42.000.000	100
Nominal Sermaye	150.000.000	150.000.000	100	42.000.000	42.000.000	100

(*) 28.12.2024 tarihinde Kurumlar Vergisi Kanunu ve TTK ilgili maddeleri uyarınca Acun Medya Holding A.Ş. ile MNG Reklam Pazarlama ve Prodüksiyon A.Ş. devir yoluyla birleşmiş olup, Acun Medya Holding A.Ş., Şirket'in tek pay sahipli ortağı olmuştur.

Şirket 2024 yılında 42.000.000 TL olan sermayesini iç kaynaklardan sermaye artırımını yoluyla 108.000.000 TL arttırarak 150.000.000 TL'ye çıkarmıştır.

Şirket'in kayıtlı olduğu adresi aşağıdaki gibidir:

Ayazağa Mah. Kemerburgaz Cad. No:29 Sarıyer / İstanbul

31 Aralık 2024 tarihi itibariyle Şirket bünyesinde çalışan ortalama personel sayısı 201 kişidir. (31 Aralık 2023: 225 kişi).

2. Finansal Tabloların Sunumuna İlişkin Esaslar

2.01 Sunuma İlişkin Temel Esaslar

Şirket, yasal defterlerini ve kanuni finansal tablolarını Türk Ticaret Kanunu ("TTK") ve vergi mevzuatınca belirlenen muhasebe ilkelerine uygun olarak tutmakta ve hazırlamaktadır.

İlişikteki finansal tablolar, Sermaye Piyasası Kurulu'nun ("SPK") 13 Haziran 2013 tarih ve 28676 sayılı Resmî Gazete'de yayımlanan II-14.1 sayılı "Sermaye Piyasasında Finansal Raporlamaya İlişkin Esaslar Tebliği"nin 5. Maddesi" uyarınca Kamu Gözetimi Muhasebe ve Denetim Standartları Kurumu ("KGGK") tarafından yürürlüğe konulmuş olan Türkiye Muhasebe/Finansal Raporlama Standartları ("TMS/IFRS") ile bunlara ilişkin ek ve yorumlarına uygun olarak hazırlanmıştır.

İlişikteki finansal tablolar KGGK tarafından yayımlanan TMS Taksonomisine SPK tarafından 2013/19 sayılı Bülte'de yayımlanan Finansal Tablo Örnekleri ve Kullanım Rehberi'nde belirlenmiş olan formatlara uygun olarak sunulmuştur.

Finansal tablolar, tarihi maliyet esasına göre hazırlanmış kanuni kayıtlara TMS/IFRS uyarınca doğru sunumun yapılması amacıyla gerekli düzeltme ve sınıflandırmalar yansıtılarak düzenlenmiştir.

Şirket'in finansal tabloları faaliyette bulunduğu temel ekonomik çevrede geçerli olan fonksiyonel para birimi ile sunulmuştur. Şirket'in finansal durumu ve faaliyet sonuçları Şirket'in geçerli para birimi olan ve finansal tablolar için sunum birimi olan Türk Lirası ("TL") cinsinden ifade edilmiştir. (Şirket'in finansal tablolarındaki rakamların kuruş haneleri tamsayıya yuvarlanmıştır.)

1 Ocak – 31 Aralık 2024 dönemine ait finansal tablolar, 28 Şubat 2025 tarihinde Yönetim Kurulu tarafından onaylanmıştır. Genel Kurul'un finansal tabloları değiştirme yetkisi bulunmaktadır.

İşletmenin Sürekliliği İlkesi

Şirket finansal tablolarını işletmenin sürekliliği ilkesine göre hazırlamıştır.



TV8 TV YAYINCILIK A.Ş.

31 Aralık 2024 Tarihi İtibariyle Finansal Tabloları Tamamlayıcı Notlar

(Tutarlar, aksi belirtilmedikçe, Türk Lirası olarak gösterilmiştir)

2.02 Yüksek Enflasyon Dönemlerinde Finansal Tabloların Düzeltilmesi

KGK'nın 23.11.2023 tarihinde yayımladığı Bağımsız Denetime Tabi Şirketlerin Finansal Tablolarının Enflasyona Göre Düzeltilmesi Hakkında Duyuru kapsamında TMS/IFRS uygulayan şirketlerin 31.12.2023 tarihinde veya sonrasında sona eren yıllık raporlama dönemine ait finansal tablolarının TMS 29'da yer alan ilgili muhasebe ilkelerine uygun olarak enflasyon etkisine göre düzeltilerek sunulması gerektiği ile kendi alanlarında düzenleme ve denetleme yapmakla yetkili olan kurum ya da kuruluşların TMS 29 hükümlerinin uygulanmasına yönelik olarak farklı geçiş tarihleri belirleyebileceği hususları kamuya ilan edilmiştir.

SPK'nın 28 Aralık 2023 tarihli ve 81/1820 sayılı kararı uyarınca, TMS/IFRS uygulayan finansal raporlama düzenlemelerine tabi ihraççılar ile sermaye piyasası kurumlarının, 31.12.2023 tarihi itibarıyla sona eren hesap dönemlerine ait yıllık finansal raporlarından başlamak üzere TMS 29 hükümlerini uygulamak suretiyle enflasyon muhasebesi uygulamasına karar verilmiştir.

Söz konusu standart uyarınca, yüksek enflasyonlu bir ekonomiye ait para birimi esas alınarak hazırlanan finansal tablolar, bu para biriminin bilanço tarihindeki satın alma gücünde hazırlanmıştır. Önceki dönem finansal tablolar da karşılaştırma amacıyla karşılaştırmalı bilgiler raporlama dönemi sonundaki cari ölçüm birimi einsinden ifade edilmiştir. Şirket bu nedenle, 31 Aralık 2023 tarihli finansal tablolarını da, 31 Aralık 2024 tarihi itibarıyla satın alma gücü esasına göre sunmuştur.

TMS 29 uyarınca yapılan yeniden düzenlemeler, Türkiye İstatistik Kurumu ("TÜİK") tarafından yayınlanan Türkiye'deki Tüketici Fiyat Endeksi'nden ("TÜFE") elde edilen düzeltme katsayısı kullanılarak yapılmıştır. 31 Aralık 2024 tarihi itibarıyla, finansal tabloların düzeltilmesinde kullanılan endeksler ve düzeltme katsayıları aşağıdaki gibidir:

Tarih	Endeks	Düzeltilme Katsayısı	Üç Yıllık Bileşik Enflasyon Oranı
31 Aralık 2024	2684,55	1,00000	291%
31 Aralık 2023	1859,38	1,44379	268%
31 Aralık 2022	1128,45	2,37897	156%

Şirket'in yüksek enflasyonlu ekonomilerde finansal raporlama amacıyla yaptığı düzeltme işleminin ana unsurları aşağıdaki gibidir:

- TL einsinden hazırlanmış cari dönem finansal tablolar, bilanço tarihindeki satın alma gücü ile ifade edilmekte olup önceki raporlama dönemlerine ait tutarlar da yine raporlama dönemi sonundaki satın alma gücüne göre düzeltilerek ifade edilmektedir.
- Parasal varlık ve yükümlülükler, hali hazırda, bilanço tarihindeki cari satın alma gücü ile ifade edildiğinden düzeltilmemektedir. Parasal olmayan kalemlerin enflasyona göre düzeltilmiş değerlerinin, geri kazanılabilir tutarı ya da net gerçekleşebilir değeri aştığı durumlarda, sırasıyla TMS 36 Varlıklarda Değer Düşüklüğü ve TMS 2 Stoklar hükümleri uygulanmaktadır.
- Finansal durum tablosu tarihindeki cari satın alma gücüyle ifade edilmemiş olan parasal olmayan varlık ve yükümlülükler ile özkaynak kalemleri, ilgili düzeltme katsayıları kullanılarak düzeltilmiştir.
- Finansal durum tablosundaki parasal olmayan kalemlerin kapsamlı gelir tablosuna etkisi olanlar dışındaki kapsamlı gelir tablosunda yer alan tüm kalemler, gelir ve gider hesaplarının mali tablolara ilk olarak yansıtıldıkları dönemler üzerinden hesaplanan katsayılar ile endekslenmişlerdir.
- Enflasyonun Şirket'in cari dönemdeki net parasal varlık pozisyonu üzerindeki etkisi, konsolide gelir tablosunda net parasal pozisyon kazançları/(kayıpları) hesabına kaydedilmiştir.

2.03 Karşılaştırmalı Bilgiler ve Önceki Dönem Tarihli Finansal Tabloların Düzeltilmesi

Finansal durum ve performans trendlerinin tespitine imkan vermek üzere, cari dönem finansal tabloları önceki dönemle karşılaştırmalı olarak hazırlanmaktadır. Finansal tablo kalemlerinin gösterimi veya sınıflandırılması değişikliğinde karşılaştırılabilirliği sağlamak amacıyla, önceki dönem finansal tabloları da buna uygun olarak yeniden sınıflandırılır.

2.04 Muhasebe Politikalarında Değişiklikler

Gerekli olması veya Şirket'in finansal durumu, performansı veya nakit akımları üzerindeki işlemlerin ve olayların etkilerinin finansal tablolarda daha uygun ve güvenilir bir sunumu sonucunu doğuracak nitelikte ise muhasebe politikalarında değişiklik yapılır. Muhasebe politikalarında yapılan değişikliklerin önceki dönemleri etkilemesi durumunda, söz konusu politika henüz kullanılmadığı gibi finansal tablolarda geriye dönük olarak da uygulanır.



2.05 Muhasebe Tahminlerindeki Değişiklikler ve Hatalar

Muhasebe tahminleri, güvenilir bilgilere ve makul tahmin yöntemlerine dayanılarak yapılır. Ancak, tahminin yapıldığı koşullarda değişiklik olması, yeni bir bilgi edinilmesi veya ilave gelişmelerin ortaya çıkması sonucunda tahminler gözden geçirilir. Muhasebe tahminindeki değişikliğin etkisi, yalnızca bir döneme ilişkinse, değişikliğin yapıldığı cari dönemde, gelecek dönemlere de ilişkinse, hem değişikliğin yapıldığı dönemde hem de gelecek dönemlerde, ileriye yönelik olarak, dönem karı veya zararının belirlenmesinde dikkate alınacak şekilde finansal tablolara yansıtılır.

Cari dönem faaliyet sonucuna bir etkisi olan veya sonraki dönemlere etkisi olması beklenen muhasebe tahminindeki bir değişikliğin niteliği ve tutarı finansal tablo dipnotlarında, gelecek dönemlere ilişkin etkinin tahmininin mümkün olmadığı haller dışında açıklanır. Cari dönemde faaliyet sonuçlarına etkisi olması beklenen muhasebe tahmin değişikliği bulunmamaktadır.

2.06 Önemli Muhasebe Değerlendirme, Tahmin ve Varsayımları

Finansal tabloların hazırlanmasında Şirket yönetiminin, raporlanan varlık ve yükümlülük tutarlarını etkileyecek, bilanço tarihi itibarı ile muhtemel yükümlülük taahhütleri ve raporlama dönemi itibarıyla gelir ve gider tutarlarını belirleyen varsayımlar ve tahminler yapması gerekmektedir. Gerçekleşmiş sonuçlar tahminlerden farklı olabilmektedir. Tahminler düzenli olarak gözden geçirilmekte, gerekli düzeltmeler yapılmakta ve gerçekleştirildiği dönemde gelir tablosuna yansıtılmaktadır. Finansal tablolara yansıtılan tutarlar üzerinde önemli derecede etkisi olabilecek yorumlar ve bilanço tarihinde var olan veya ileride gerçekleşebilecek tahminlerin esas kaynakları göz önünde bulundurularak yapılan varsayımlar aşağıdadır:

a) Kıdem tazminatı yükümlülüğü aktüeryal varsayımlar (iskonto oranları, gelecek maaş artışları ve çalışan ayrılma oranları) kullanılarak belirlenir. (Not:24)

b) Şirket, maddi ve maddi olmayan duran varlıklarını doğrusal amortisman metoduyla faydalı ömür esasına uygun bir şekilde amortismanına tabi tutmuştur. Beklenen faydalı ömür kalıntı değer ve amortisman yöntemi, tahminlerde ortaya çıkan değişikliklerin olası etkileri için her yıl gözden geçirilir ve tahminlerde bir değişiklik varsa ileriye dönük olarak muhasebeleştirilir. (Not: 18,19)

c) Şüpheli alacak karşılıkları, Şirket yönetiminin bilanço tarihi itibarıyla varolan ancak cari ekonomik koşullar çerçevesinde tahsil edilememe riski olan alacaklara ait gelecekteki zararları karşılayacağına inandığı tutarları yansıtmaktadır. Alacakların değer düşüklüğüne uğrayıp uğramadığı değerlendirilirken borçluların geçmiş performansları, piyasadaki kredibiliteleri ve bilanço tarihinden finansal tabloların onaylanma tarihine kadar olan performansları ile yeniden görüşülen koşullar da dikkate alınmaktadır. (Not:10)

2.07 Netleştirme / Mahsup

Finansal varlıklar ve yükümlülükler, yasal olarak netleştirme hakkı var olması, net olarak ödenmesi veya tahsilin mümkün olması veya varlığın elde edilmesi ile yükümlülüğün yerine getirilmesinin eş zamanlı olarak gerçekleşebilmesi halinde, bilançoda net değerleri ile gösterilirler.

2.08 Önemli Muhasebe Politikalarının Özeti

Finansal tabloların hazırlanması sırasında uygulanan önemli muhasebe politikalarının özeti aşağıdaki gibidir:

2.08.01 Nakit ve Nakit Benzerleri

TMS/IFRS kapsamında nakit, işletmedeki nakit ile vadesiz mevduatı, nakit benzeri ise, kısa vadeli nakit yükümlülükler için elde bulunduran ve yatırım veya diğer amaçlar için kullanılmayan, tutarı belirli bir nakde kolayca çevrilebilen kısa vadeli ve yüksek likiditeye sahip ve değerindeki değişim riski önemsiz olan varlıkları ifade etmektedir (Not:6). Bilanço tarihinden itibaren on iki aydan daha uzun bir süre içinde bir borcun ödenmesi için kullanılmak üzere veya başka bir nedenle sınıflandırılmış nakit ve benzerleri var ise, duran varlıklarda yer alır.

2.08.02 Ticari Alacaklar

Doğrudan bir borçluya mal veya hizmet tedariki ile oluşan Şirket kaynaklı ticari alacaklar, etkin faiz yöntemi kullanılarak iskonto edilmiş net değeri ile ve varsa şüpheli alacak karşılığı düşüldükten sonra taşınmaktadır. Belirtilmiş bir faiz oranı bulunmayan kısa vadeli ticari alacaklar, faiz tahakkuk etkisinin önemsiz olması durumunda fatura tutarından değerlendirilmiştir.

Ticari alacaklar içinde sınıflandırılan senetler ve vadeli çekler bilanço tarihindeki efektif faiz oranı ile reeskonta tabii tutularak indirgenmiş tutarları ile taşınır.



TV8 TV YAYINCILIK A.Ş.

31 Aralık 2024 Tarihi İtibariyle Finansal Tabloları Tamamlayıcı Notlar

(Tutarlar, aksi belirtilmedikçe, Türk Lirası olarak gösterilmiştir)

Şüpheli alacak karşılığı gider olarak kayıtlara yansıtılmaktadır. Karşılık, Şirket yönetimi tarafından tahmin edilen ve ekonomik koşullardan ya da hesabın yapısı gereği taşıdığı riskten kaynaklanabilecek olası zararları karşıladığı düşünülen tutardır.

2.08.03 Stoklar

Stoklar, maliyetin ya da net gerçekleşebilir değerinin düşük olanı ile değerlendirilmektedir. Sabit ve değişken genel üretim giderlerinin bir kısmını da içeren maliyetler stokların bağlı bulunduğu sınıfa uygun olan ağırlıklı ortalama maliyet yöntemine göre değerlendirilir. Net gerçekleşebilir değer, olağan ticari faaliyet içerisinde oluşan tahmini satış fiyatından tahmini tamamlanma maliyeti ile satış gerçekleştirilmek için yüklenilmesi gereken tahmini maliyetlerin toplamının indirilmesiyle elde edilir.

Stokların net gerçekleşebilir değeri maliyetinin altına düştüğünde, stoklar net gerçekleşebilir değerine indirgenir ve değer düşüklüğünün olduğu yılda kar veya zarar tablosuna gider olarak yansıtılır. Daha önce stokların net gerçekleşebilir değere indirgenmesine neden olan koşulların geçerliliğini kaybetmesi veya değişen ekonomik koşullar nedeniyle net gerçekleşebilir değerde artış olduğu kanıtlandığı durumlarda, ayrılan değer düşüklüğü karşılığı iptal edilir. İptal edilen tutar önceden ayrılan değer düşüklüğü tutarı ile sınırlıdır.(Not:13)

2.08.04 Maddi Duran Varlıklar

Sabit kıymetler doğrusal amortisman metoduyla faydalı ömür esasına uygun bir şekilde amortismanına tabi tutulmuştur.

Maddi duran varlıklar, maliyet değerlerinden birikmiş amortismanın düşülmesi suretiyle gösterilmektedir. Sabit kıymetler doğrusal amortisman metoduyla faydalı ömür esasına uygun bir şekilde amortismanına tabi tutulmuştur.

Sabit kıymetlerin faydalı ömürleri dikkate alınarak belirlenen amortisman oranları aşağıdadır:

Faydalı Ömür (Yıl)

Makine, Tesis ve Cihazlar	3-15
Demirbaşlar	3-50
Özel Maliyetler	5

Beklenen faydalı ömür kalıntı değer ve amortisman yöntemi, tahminlerde ortaya çıkan değişikliklerin olası etkileri için her yıl gözden geçirilir ve tahminlerde bir değişiklik varsa ileriye dönük olarak muhasebeleştirilir.

Sabit kıymetlerin satışı dolayısıyla oluşan kar ve zararlar net defter değerleriyle satış fiyatının karşılaştırılması sonucunda belirlenir ve faaliyet karına dahil edilir.

2.08.05 Maddi Olmayan Duran Varlıklar

Bu varlıklar beklenen faydalı ömürlerine göre doğrusal amortisman yöntemi kullanılarak amortismanına tabi tutulur.

Maddi olmayan duran varlıklar, maliyet değerinden, birikmiş itfa ve tükenme payları ile kalıcı değer kayıpları düşülmüş olarak gösterilirler. Bu varlıklar beklenen faydalı ömürlerine göre doğrusal amortisman yöntemi kullanılarak amortismanına tabi tutulur.

Beklenen faydalı ömür ve amortisman yöntemi, tahminlerde ortaya çıkan değişikliklerin olası etkilerini tespit etmek amacıyla her yıl gözden geçirilir ve tahminlerdeki değişiklikler ileriye dönük olarak muhasebeleştirilir. Maddi olmayan duran varlıklara ilişkin faydalı ömürler 2 ile 15 yıl arasında değişmektedir.

2.08.06 Borçlanma Maliyetleri

Kullanıma ve satışa hazır hale getirilmesi önemli ölçüde zaman isteyen varlıklar (özellikli varlıklar) söz konusu olduğunda, satın alınması, yapımı veya üretimi ile doğrudan ilişkilendirilen borçlanma maliyetleri, ilgili varlık kullanıma veya satışa hazır hale getirilene kadar varlığın maliyetine dahil edilmek zorundadır. Yatırımla ilgili kredinin henüz harcanmamış kısmının geçici süre ile finansal yatırımlarda değerlendirilmesiyle elde edilen finansal yatırım geliri aktifleştirmeye uygun borçlanma maliyetlerinden mahsup edilir. Diğer tüm borçlanma maliyetleri, oluştuğu dönemlerde gelir tablosuna kaydedilmektedir.



TV8 TV YAYINCILIK A.Ş.

31 Aralık 2024 Tarihi İtibariyle Finansal Tabloları Tamamlayıcı Notlar

(Tutarlar, aksi belirtilmedikçe, Türk Lirası olarak gösterilmiştir)

2.08.07 Varlıklarda Değer Düşüklüğü

Sınırsız ömrü olan varlıklar itfaya tabi tutulmazlar. Bu varlıklar için her yıl değer düşüklüğü testi uygulanır. İtfaya tabi olan varlıklar için ise defter değerinin geri kazanılmasının mümkün olmadığı durum veya olayların ortaya çıkması halinde değer düşüklüğü testi uygulanır. Varlığın defter değerinin geri kazanabilir tutarını aşması durumunda değer düşüklüğü karşılığı kaydedilir. Geri kazanılabilir tutar, satış maliyetleri düşüldükten sonra elde edilen gerçeğe uygun değer veya kullanımındaki değer büyük olanıdır. Değer düşüklüğünün değerlendirilmesi için varlıklar ayrı tanımlanabilir nakit akımlarının olduğu en düşük seviyede gruplanır. Değer düşüklüğüne tabi olan finansal olmayan varlıklar her raporlama tarihinde değer düşüklüğünün olası iptali için gözden geçirilir.

2.08.08 Kur Değişiminin Etkileri

Yıl içerisinde gerçekleşen döviz işlemleri, işlem tarihindeki kurlar kullanılarak TL'ye çevrilmektedir. Bilançoda yer alan dövize bağlı varlık ve borçlar, bilanço tarihinde geçerli olan kurlar kullanılarak TL'ye çevrilmiştir. Bu çevirimden ve dövizli işlemlerin tahsil / tediyelerinden kaynaklanan kambiyo kârları / zararları gelir tablosunda yer almaktadır.

Şirket finansal tabloları, faaliyette bulunduğu temel ekonomik çevrede geçerli olan para birimi ile sunulmuştur. Şirket'in finansal durumu ve faaliyet sonuçları, şirketin geçerli para birimi olan "TL" cinsinden ifade edilmiştir.

Şirket'in finansal tablolarının hazırlanması sırasında yabancı para cinsinden gerçekleşen işlemler, işlem tarihindeki kurlar esas alınmak suretiyle kaydedilmektedir. Bilançoda yer alan dövize endeksli parasal varlık ve yükümlülükler bilanço tarihinde geçerli olan kurlar kullanılarak TL'ye çevrilmektedir. Gerçeğe uygun değeriyle izlenmekte olan parasal olmayan kalemlerden yabancı para cinsinden kaydedilmiş olanlar, gerçeğe uygun değer belirlendiği tarihteki kurlar esas alınmak suretiyle TL'ye çevrilmektedir. Tarihi maliyet cinsinden ölçülen yabancı para birimindeki parasal olmayan kalemler yeniden çevrilmeye tabi tutulmazlar. Kur farkları oluşturdukları dönemde, kar veya zarar olarak muhasebeleştirilirler.

2.08.09 Kurum Kazancı Üzerinden Hesaplanan Vergiler

Gelir vergisi gideri (veya geliri), cari vergi gideri ile ertelenmiş vergi giderinin (veya gelirinin) toplamından oluşur.

Cari vergi

Cari yıl vergi yükümlülüğü, dönem karının vergiye tabi olan kısmı üzerinden hesaplanır. Vergiye tabi kar, diğer yıllarda vergilendirilebilen veya indirilebilen gelir veya gider kalemleri ile vergilendirilemeyen veya indirilemeyen kalemleri hariç tuttuğundan dolayı, gelir tablosunda belirtilen kardan farklılık gösterir. Şirket'in cari vergi yükümlülüğü bilanço tarihi itibarıyla yasallaşmış ya da önemli ölçüde yasallaşmış vergi oranı kullanılarak hesaplanmıştır.

Ertelenmiş vergi

Ertelenen vergi yükümlülüğü veya varlığı, varlıkların ve yükümlülüklerin finansal tablolarda gösterilen tutarları ile yasal vergi matrahı hesabında dikkate alınan tutarları arasındaki geçici farklılıkların bilanço yöntemine göre vergi etkilerinin yasallaşmış vergi oranları dikkate alınarak hesaplanmasıyla belirlenmektedir.

Ertelenen vergi yükümlülükleri vergilendirilebilir geçici farkların tümü için hesaplanırken, indirilebilir geçici farklardan oluşan ertelenen vergi varlıkları, gelecekte vergiye tabi kar elde etmek suretiyle bu farklardan yararlanmanın kuvvetle muhtemel olması şartıyla hesaplanmaktadır. Şerefiye veya işletme birleşmeleri dışında varlık veya yükümlülüklerin ilk defa finansal tablolara alınmasından dolayı oluşan ve hem ticari hem de mali kar veya zararı etkilemeyen geçici zamanlama farklarına ilişkin ertelenen vergi yükümlülüğü veya varlığı hesaplanmaz.

Ertelenen vergi yükümlülükleri, Şirket'in geçici farklılıkların ortadan kalkmasını kontrol edebildiği ve yakın gelecekte bu farkın ortadan kalkma olasılığının düşük olduğu durumlar haricinde, bağlı ortaklık ve iştiraklerdeki yatırımlar ve iş ortaklıklarındaki paylar ile ilişkilendirilen vergilendirilebilir geçici farkların tümü için hesaplanır. Bu tür yatırım ve paylar ile ilişkilendirilen vergilendirilebilir geçici farklardan kaynaklanan ertelenen vergi varlıkları, yakın gelecekte vergiye tabi yeterli kâr elde etmek suretiyle bu farklardan yararlanmanın kuvvetle muhtemel olması ve gelecekte bu farkların ortadan kalkmasının muhtemel olması şartıyla hesaplanmaktadır.

Ertelenen vergi varlığının kayıtlı değeri, her bir bilanço tarihi itibarıyla gözden geçirilir. Ertelenmiş vergi varlığının kayıtlı değeri, bir kısmının veya tamamının sağlayacağı faydanın elde edilmesine imkan verecek düzeyde mali kâr elde etmenin muhtemel olmadığı ölçüde azaltılır.

Ertelenmiş vergi varlıkları ve yükümlülükleri varlıkların gerçekleşeceği veya yükümlülüklerin yerine getirildiği dönemde geçerli olması beklenen ve bilanço tarihi itibarıyla kanunlaşmış veya önemli ölçüde kanunlaşmış vergi oranları (vergi düzenlemeleri) üzerinden hesaplanır. Ertelenmiş vergi varlıkları ve yükümlülüklerinin hesaplanması sırasında, Şirket'in bilanço tarihi itibarıyla varlıklarının defter değerini geri kazanma ya da yükümlülüklerini yerine getirmesi için tamir ettiği yöntemlerin vergi sonuçları dikkate alınır.



TV8 TV YAYINCILIK A.Ş.

31 Aralık 2024 Tarihi İtibariyle Finansal Tabloları Tamamlayıcı Notlar

(Tutarlar, aksi belirtilmedikçe, Türk Lirası olarak gösterilmiştir)

Ertelenmiş vergi varlıkları ve yükümlülükleri, cari vergi varlıklarıyla cari vergi yükümlülüklerini mahsup etme ile ilgili yasal bir hakkın olması veya söz konusu varlık ve yükümlülüklerin aynı vergi mercii tarafından toplanan gelir vergisiyle ilişkilendirilmesi ya da Şirket'in cari vergi varlık ve yükümlülüklerini netleştirmek suretiyle ödeme niyetinin olması durumunda mahsup edilir.

Dönem cari ve ertelenmiş vergisi

Doğrudan özkaynakta alacak ya da borç olarak muhasebeleştirilen kalemler (ki bu durumda ilgili kalemlere ilişkin ertelenmiş vergi de doğrudan özkaynakta muhasebeleştirilir) ile ilişkilendirilen ya da işletme birleşmelerinin ilk kayda alımından kaynaklananlar haricindeki cari vergi ile döneme ait ertelenmiş vergi, gelir tablosunda gider ya da gelir olarak muhasebeleştirilir. İşletme birleşmelerinde, şerefiye hesaplanmasında ya da satın alınan, satın alınan bağlı ortaklığın tanımlanabilen varlık, yükümlülük ve şarta bağlı borçlarının gerçeğe uygun değerinde elde ettiği payın satın alım maliyetini aşan kısmının belirlenmesinde vergi etkisi göz önünde bulundurulur.

Finansal tablolarda yer alan vergiler, cari dönem vergisi ile ertelenmiş vergilerdeki değişimi içermektedir. Şirket, dönem sonuçları üzerinden cari ve ertelenmiş vergi hesaplamaktadır.

Vergi varlık ve yükümlülüklerinde netleştirme

Ödenecek kurumlar vergisi tutarları, peşin ödenen kurumlar vergisi tutarlarıyla ilişkili olduğu için netleştirilmektedir.

2.08.10 Ticari Borçlar

Borçların içerdiği finansman geliri ilgili borcun vadesine uygun vadelerle etkin faiz haddi dikkate alınarak hesaplanır ve bulunan tutarlar finansal tablolarda finansal gelirlerin içerisinde gösterilir.

2.08.11 Kiralama İşlemleri

Kiracı Olarak Şirket

Finansal Kiralama

TFRS 16 "Kiralamalar" Standardı (TFRS 16) 1 Ocak 2019 tarihi itibariyle yürürlüğe girmiştir. TFRS 16, 12 aydan uzun vadeli kira sözleşmelerine ilişkin olarak kiralama süresi boyunca yapılacak kira ödemelerinin bugünkü değeri olarak hesaplanmış olan "Kira yükümlülüğü" tutarının bilançonun pasifinde, kira yükümlülüğüne eşit bir tutarın ise "Kullanım Hakkı Varlıkları" (Not:18) bilançonun aktifinde muhasebeleştirilmesini gerektirmektedir. "Kullanım Hakkı Varlıkları" olarak muhasebeleştirilen tutar sözleşme süresine göre amortismanına tabi tutulmaktadır.

Şirket, bir sözleşmenin başlangıcında, sözleşmenin kiralama niteliği taşıyıp taşımadığını ya da kiralama işlemi içerip içermediğini değerlendirir. Sözleşmenin, bir bedel karşılığında tanımlanan varlığın kullanımını kontrol etme hakkını belirli bir süre için devretmesi durumunda, bu sözleşme kiralama niteliği taşımaktadır ya da bir kiralama işlemi içermektedir. Şirket, kiralamanın fiilen başladığı tarihte finansal tablolarına bir kullanım hakkı varlığı ve bir kira yükümlülüğü yansıtır.

Kullanım Hakkı Varlıkları

Kullanım hakkı varlığı ilk olarak maliyet yöntemiyle muhasebeleştirilir ve aşağıdakileri içerir:

- Kira yükümlülüğünün ilk ölçüm tutarı,
- Kiralamanın fiilen başladığı tarihte veya öncesinde yapılan tüm kira ödemelerinden alınan tüm kiralama teşviklerinin düşülmesiyle elde edilen tutar,
- Şirket tarafından katlanılan tüm başlangıçtaki doğrudan maliyetler

Şirket maliyet yöntemini uygularken, kullanım hakkı varlığını:

- Birikmiş amortisman ve birikmiş değer düşüklüğü zararları düşülmüş ve kira yükümlülüğünün yeniden ölçümüne göre düzeltilmiş maliyeti üzerinden ölçer.

Şirket, kullanım hakkı varlığını amortismanına tabi tutarken TMS 16 Maddi Duran Varlıklar Standardında yer alan amortisman hükümlerini uygular.



TV8 TV YAYINCILIK A.Ş.

31 Aralık 2024 Tarihi İtibariyle Finansal Tabloları Tamamlayıcı Notlar

(Tutarlar, aksi belirtilmedikçe, Türk Lirası olarak gösterilmiştir)

Kiralama İşlemlerinden Borçlar

Kiralamanın fiilen başladığı tarihte, Şirket kira yükümlülüğünü o tarihte ödenmemiş olan kira ödemelerinin bugünkü değeri üzerinden ölçer. Kira ödemeleri, bu oranın kolaylıkla belirlenebilmesi durumunda, kiralamadaki zımnî faiz oranı kullanılarak iskonto edilir. Şirket, bu oranın kolaylıkla belirlenememesi durumunda, Şirket'un alternatif borçlanma faiz oranını kullanır. Kiralamanın fiilen başladığı tarihte, kira yükümlülüğünün ölçümüne dahil olan kira ödemeleri, dayanak varlığın kiralama süresi boyunca kullanım hakkı için yapılacak ve kiralamanın fiilen başladığı tarihte ödenmemiş olan ödemelerden oluşur.

Kiralamanın fiilen başladığı tarihten sonra Şirket, kira yükümlülüğünü aşağıdaki şekilde ölçer:

- Defter değerini, kira yükümlülüğündeki faizi yansıtacak şekilde artırır,
- Defter değerini, yapılmış olan kira ödemelerini yansıtacak şekilde azaltır ve
- Defter değerini yeniden değerlendirmeleri ve yeniden yapılandırılmaları yansıtacak şekilde ya da revize edilmiş özü itibarıyla sabit olan kira ödemelerini yansıtacak şekilde yeniden ölçer.

Kiralama süresindeki her bir döneme ait kira yükümlülüğüne ilişkin faiz, kira yükümlülüğünün kalan bakiyesine sabit bir dönemsel faiz oranı uygulanarak bulunan tutardır.

TFRS 16 içerisinde yer alan seçimsel geçiş hükümleri çerçevesinde 1 Ocak 2019 öncesi finansal tablolarda özvarlıklarda bir düzeltme yapılmamış 1 Ocak 2019 tarihi itibarıyla vadesine 12 aydan uzun süre kalmış olan sözleşmeler dikkate alınarak kalan süre için Kullanım Hakkı Varlığı tutarı ve Kullanım Hakkı Yükümlülüğü hesaplanmıştır.

Kullanım Hakkı Varlıkları için kullanılan amortisman oranları taşıtlar için %33-%50 makine ve cihazlar için % 20'dir.

2.08.12 Emeklilik ve Kıdem Tazminatı Karşılığı

Türkiye'de geçerli iş kanunları gereği emeklilik ve kıdem tazminatı provizyonları ilişikteki finansal tablolarda gerçekleştirilince provizyon olarak ayrılmaktadır. Güncellenmiş olan "Çalışanlara Sağlanan Faydalar" ("TMS 19") Standardı uyarınca söz konusu türdeki ödemeler tanımlanmış emeklilik fayda planları olarak nitelendirilir.

Ekli finansal tablolarda kıdem tazminatı yükümlülüğü, gelecek yıllarda ödenecek emeklilik tazminatının bilanço tarihindeki değerinin hesaplanması amacıyla enflasyon oranından arındırılmış uygun faiz oranı ile iskonto edilmesi ile bulunan tutar olarak finansal tablolara yansıtılmıştır.

2.08.13 Finansal Araçlar

2.08.13.01 Finansal varlıklar

Şirket, finansal varlıklarını, 01.01.2018 tarihinden itibaren "TFRS 9-Finansal Araçlar" standardı kapsamında, yönetildikleri iş modeli ve sözleşmeye bağlı nakit akış özelliklerini dikkate alarak, "Gerçeğe Uygun Değer Farkı Kar Zarara Yansıtılan", "Gerçeğe Uygun Değer Farkı Diğer Kapsamlı Gelire Yansıtılan" veya "İtfa Edilmiş Maliyeti ile Ölçülen" olarak sınıflandırmakta ve muhasebeleştirilmektedir. Finansal varlıklar, TFRS 9'un "Finansal Tablolara Alma ve Finansal Tablo Dışı Bırakma" hükümlerine uygun olarak kayıt altına alınmakta ya da kayıtlardan çıkarılmaktadır. Şirket, finansal bir varlığı sadece finansal araca ilişkin sözleşme hükümlerine taraf olduğunda finansal durum tablosuna almaktadır. Finansal varlıklar, ilk defa finansal tablolara alınmaları sırasında gerçeğe uygun değerlerinden ölçülmektedir.

a) Gerçeğe Uygun Değer Farkı Kâr veya Zarara Yansıtılan Finansal Varlıklar

Gerçeğe uygun değer farkı kar zarara yansıtılan finansal varlıklar; alım-satım amacıyla elde tutulan ve alım satım amaçlı olarak edinilmemekle birlikte ilk muhasebeleştirme esnasında bu kategoride muhasebeleştirilen finansal varlıklardır. Bir finansal varlık kısa vadede elden çıkarılması amacıyla edinildiği zaman söz konusu kategoride sınıflandırılır. Finansal riske karşı etkili bir koruma aracı olarak belirlenmemiş olan türev ürünleri teşkil eden bahse konu finansal varlıklar da gerçeğe uygun değer farkı kar veya zarara yansıtılan finansal varlıklar olarak sınıflandırılır. İlgili finansal varlıklar, gerçeğe uygun değerleri ile gösterilmekte olup, yapılan değerlendirme sonucu oluşan kazanç ve kayıplar kar veya zarar tablosunda muhasebeleştirilir.

b) İtfa edilmiş maliyetli ile ölçülen finansal varlıklar

Şirket'in iş modeli kapsamında vadeye kadar elde tutma olanağı ve niyeti olduğu, sabit veya belirlenebilir bir ödeme planına sahip, sabit vadeli borçlanma araçları, vadesine kadar elde tutulacak yatırımlar olarak sınıflandırılır.

İtfa edilmiş maliyeti ile ölçülen finansal varlıklar, etkin faiz yöntemine göre itfa edilmiş maliyet bedelinden değer düşüklüğü tutarı düşülerek kayıtlara alınır ve ilgili gelirler etkin faiz yöntemi kullanılmak suretiyle hesaplanır.



TV8 TV YAYINCILIK A.Ş.

31 Aralık 2024 Tarihi İtibariyle Finansal Tabloları Tamamlayıcı Notlar

(Tutarlar, aksi belirtilmedikçe, Türk Lirası olarak gösterilmiştir)

c) Gerçeğe uygun değer farkı diğer kapsamlı gelire yansıtılan finansal varlıklar

Şirket tarafından elde tutulan özkaynak araçları ile bazı borçlanma senetleri gerçeğe uygun değer farkı diğer kapsamlı gelire yansıtılan finansal varlıklar olarak sınıflandırılır ve gerçeğe uygun değeriyle gösterilir. Bu kategoride sınıflandırılan borçlanma senetlerinin kar veya zarar tablosuna kaydedilen değer düşüklükleri, etkin faiz yöntemi kullanılarak hesaplanan faiz ve parasal varlıklarla ilgili kur farkı kar/zarar tutarı haricindeki, gerçeğe uygun değerdeki değişikliklerden kaynaklanan kazanç ve zararlar diğer kapsamlı gelir içinde muhasebeleştirilir ve finansal varlıklar değer artış fonunda biriktirilir. Yatırımın elden çıkarılması ya da değer düşüklüğüne uğraması durumunda, finansal varlıklar değer artış fonunda biriken toplam kar/zarar, kar veya zarar tablosuna sınıflandırılmaktadır.

(d) Ticari Alacaklar ve Diğer Alacaklar

Factoring alacakları ve diğer alacaklar, ilk kayıt tarihinde gerçeğe uygun değerleri ile muhasebeleştirilmekte olup, ilk kayıt tarihinden sonraki raporlama dönemlerinde, etkin faiz yöntemi kullanılarak iskonto edilmiş maliyeti üzerinden gösterilmektedir.

Factoring işlemleri sonraki raporlama dönemlerinde kayıtlı değerleri ile gösterilmektedir. Şirket yönetimi factoring alacaklarının ilk kayda alınması esnasında iskonto işleminin dikkate alınması nedeniyle kayıtlı değerlerinin gerçeğe uygun değerlerine yakın olduğunu öngörmektedir.

Şirket, cari dönemde, "TFRS 9" a uygun olarak, itfa edilmiş maliyetinden veya gerçeğe uygun değer farkı diğer kapsamlı gelirden izlenen finansal varlıklar için beklenen kredi zararları için zarar karşılığı ayırmaktadır.

TFRS 9 kapsamında, ilk muhasebeleşmeden sonra finansal varlıkların kredi kalitesindeki değişimi esas alan ve detaylarına aşağıda başlıklar halinde yer verilen "üç aşamalı" değer düşüklüğü modeline göre beklenen kredi zararı belirlenmektedir:

Aşama 1

TFRS 9 kapsamında beklenen zarar karşılıklarının hesaplanmasında önemli belirleyicilerden biri finansal varlığın kredi riskinde önemli ölçüde artış olup olmadığının değerlendirilmesidir. İlk defa finansal tablolara alınmasından bu yana kredi riskinde önemli bir artış olmayan finansal varlıklar 1. aşamada izlenmektedir. Bu finansal varlıklara 12 aylık beklenen kredi zararlarına eşit tutarlarda değer düşüş karşılığı uygulanmaktadır.

Aşama 2

İlk defa finansal tablolara alınmasından bu yana kredi riski önemli ölçüde artmış olan finansal varlıklar 2. aşamaya aktarılmaktadır. Söz konusu finansal varlıklara ilişkin değer düşüş karşılığı ömür boyu beklenen kredi zararlarına eşit bir tutardan ölçülmektedir. Bir finansal varlığın ikinci aşamada sınıflandırılmasına yönelik olarak aşağıdaki temel kriterler dikkate alınmaktadır:

- 90 günden az, 30 günden fazla gecikme olması
- Kredinin yeniden yapılandırmaya tabi tutulması
- Temerrüt olasılığında belirgin kötüleşme olması

Temerrüt olasılığında önemli bir kötüleşme olması durumunda kredi riskinde önemli artış olduğu değerlendirilir ve finansal varlık 2. aşamada sınıflandırılır.

Aşama 3

Raporlama tarihi itibarıyla değer düşüklüğü için yeterli ve tarafsız bilgiler bulunan finansal varlıklar 3. aşamada sınıflanmaktadır. Bahse konu finansal varlıklar için ömür boyu beklenen kredi zararına eşit bir tutardan değer düşüş karşılığı uygulanmaktadır. Bir finansal varlığın üçüncü aşamada sınıflandırılmasına yönelik olarak aşağıdaki temel kriterler dikkate alınmaktadır:

- 90 günün üzerinde gecikme olması
- Kredi değerliliğinin zayıfladığının, kredinin zafiyete uğramış olduğunun veya tahsil edilemeyeceğinin tespit edilmesi veya bu konuda kesin bir kanaate sahip olunması



TV8 TV YAYINCILIK A.Ş.

31 Aralık 2024 Tarihi İtibariyle Finansal Tabloları Tamamlayıcı Notlar (Tutarlar, aksi belirtilmedikçe, Türk Lirası olarak gösterilmiştir)

Finansal varlıklarda değer düşüklüğü

Gerçeğe uygun değer farkı kâr veya zarara yansıtılan finansal varlıklar dışındaki finansal varlık veya finansal varlık gruplarını, her bilanço tarihinde değer düşüklüğüne uğradıklarına ilişkin göstergelerin bulunup bulunmadığına dair değerlendirmeye tabi tutulur. Finansal varlığın ilk muhasebeleştirilmesinden sonra bir veya birden fazla olayın meydana gelmesi ve söz konusu olayın ilgili finansal varlık veya varlık şirketinin güvenilir bir biçimde tahmin edilebilen gelecekteki nakit akımları üzerindeki olumsuz etkisi sonucunda ilgili finansal varlığın değer düşüklüğüne uğradığına ilişkin tarafsız bir göstergenin bulunması durumunda değer düşüklüğü zararı oluşur.

Kredi ve alacaklar için değer düşüklüğü tutarı gelecekte beklenen tahmini nakit akımlarının finansal varlığın etkin faiz oranı üzerinden iskonto edilerek hesaplanan bugünkü değeri ile defter değeri arasındaki farktır.

Bir karşılık hesabının kullanılması yoluyla defter değerinin azaltıldığı ticari alacaklar haricinde, bütün finansal varlıklarda, değer düşüklüğü doğrudan ilgili finansal varlığın kayıtlı değerinden düşülür. Ticari alacağın tahsil edilememesi durumunda söz konusu tutar karşılık hesabından düşülerek silinir. Karşılık hesabındaki değişimler gelir tablosunda muhasebeleştirilir.

Satılmaya hazır özkaynak araçları haricinde, değer düşüklüğü zararı sonraki dönemde azalırsa ve azalış değer düşüklüğü zararının muhasebeleştirilmesi sonrasında meydana gelen bir olayla ilişkilendirilebiliyorsa, önceden muhasebeleştirilen değer düşüklüğü zararı, değer düşüklüğünün iptal edileceği tarihte yatırımın değer düşüklüğü hiçbir zaman muhasebeleştirilmemiş olması durumunda ulaşacağı itfa edilmiş maliyet tutarını aşmayacak şekilde gelir tablosunda iptal edilir.

Satılmaya hazır özkaynak araçlarının gerçeğe uygun değerinde değer düşüklüğü sonrasında meydana gelen artış, doğrudan özkaynaklarda muhasebeleştirilir.

2.08.14.01 Finansal yükümlülükler

Şirket'in finansal yükümlülükleri ve özkaynak araçları, sözleşmeye bağlı düzenlemelere, finansal bir yükümlülüğün ve özkaynağa dayalı bir aracın tanımlanma esasına göre sınıflandırılır. Şirket'in tüm borçları düşüldükten sonra kalan varlıklarındaki hakkı temsil eden sözleşme özkaynağa dayalı finansal araçtır. Belirli finansal yükümlülükler ve özkaynağa dayalı finansal araçlar için uygulanan muhasebe politikaları aşağıda belirtilmiştir.

Finansal yükümlülükler gerçeğe uygun değer farkı kâr veya zarara yansıtılan finansal yükümlülükler veya diğer finansal yükümlülükler olarak sınıflandırılır.

a) Gerçeğe uygun değer farkı kâr veya zarara yansıtılan finansal yükümlülükler

Gerçeğe uygun değer farkı kâr veya zarara yansıtılan finansal yükümlülükler, gerçeğe uygun değeriyle kayda alınır ve her raporlama döneminde, bilanço tarihindeki gerçeğe uygun değeriyle yeniden değerlendirilir. Gerçeğe uygun değerlerindeki değişim, gelir tablosunda muhasebeleştirilir. Gelir tablosunda muhasebeleştirilen net kazanç ya da kayıplar, söz konusu finansal yükümlülük için ödenen faiz tutarını da kapsar.

b) Diğer finansal yükümlülükler

Diğer finansal yükümlülükler başlangıçta işlem maliyetlerinden arındırılmış gerçeğe uygun değerleriyle muhasebeleştirilir. Diğer finansal yükümlülükler sonraki dönemlerde etkin faiz oranı üzerinden hesaplanan faiz gideri ile birlikte etkin faiz yöntemi kullanılarak itfa edilmiş maliyet bedelinden muhasebeleştirilir.

Etkin faiz yöntemi, finansal yükümlülüğün itfa edilmiş maliyetlerinin hesaplanması ve ilgili faiz giderinin ilişkili olduğu döneme dağıtılması yöntemidir. Etkin faiz oranı, finansal aracın beklenen ömrü boyunca veya uygun olması halinde daha kısa bir zaman dilimi süresince gelecekte yapılacak tahmini nakit ödemelerini tam olarak ilgili finansal yükümlülüğün net bugünkü değerine indirgeyen orandır.

2.08.15 Karşılıklar, Şarta Bağlı Yükümlülükler ve Varlıklar

Şirket'in, geçmiş olaylardan kaynaklanan mevcut bir yükümlülüğünün bulunması, bu yükümlülüğün yerine getirilmesi için ekonomik fayda içeren kaynakların işletmeden çıkmasının muhtemel olması ve söz konusu yükümlülük tutarının güvenilir bir biçimde tahmin edilebiliyor olması durumunda ilgili yükümlülük, karşılık olarak finansal tablolara alınır. Şarta bağlı yükümlülükler, ekonomik fayda içeren kaynakların işletmeden çıkma ihtimalinin muhtemel hale gelip gelmediğinin tespiti amacıyla sürekli olarak değerlendirmeye tabi tutulur. Şarta bağlı yükümlülük olarak işleme tabi tutulan kalemler için gelecekte ekonomik fayda içeren kaynakların işletmeden çıkma ihtimalinin muhtemel hale gelmesi durumunda, bu şarta bağlı yükümlülük, güvenilir tahmin yapılmadığı durumlar hariç, olasılıktaki değişikliğin meydana geldiği dönemin finansal tablolarında karşılık olarak kayıtlara alınır.

Şirket, şarta bağlı yükümlülüklerin muhtemel hale geldiği ancak ekonomik fayda içeren kaynakların tutarı hakkında güvenilir tahminin yapılamaması durumunda ilgili yükümlülüğü dipnotlarda göstermektedir.



TV8 TV YAYINCILIK A.Ş.

31 Aralık 2024 Tarihi İtibariyle Finansal Tabloları Tamamlayıcı Notlar

(Tutarlar, aksi belirtilmedikçe, Türk Lirası olarak gösterilmiştir)

Geçmiş olaylardan kaynaklanan ve mevcudiyeti işletmenin tam olarak kontrolünde bulunmayan bir veya daha fazla kesin olmayan olayın gerçekleşip gerçekleşmemesi ile teyit edilecek olan varlık, şarta bağlı varlık olarak değerlendirilir. Ekonomik fayda içeren kaynakların işletmeye girme ihtimalinin yüksek bulunması durumunda şarta bağlı varlıklar dipnotlarda açıklanır.

Karşılık tutarının ödenmesi için kullanılan ekonomik faydaların tamamının ya da bir kısmının üçüncü taraflarla karşılanmasının beklendiği durumlarda tahsil edilecek olan tutar, bu tutarın geri ödenmesinin kesin olması ve tutarın güvenilir bir şekilde hesaplanması durumunda, bir varlık olarak muhasebeleştirilir.

2.08.16 İlişkili Taraflar

Bu finansal tabloların amacı doğrultusunda TMS 24 İlişkili Taraflar Standardı kapsamında ortaklar, üst düzey yöneticiler ve yönetim kurulu üyeleri, aileleri ve onlar tarafından kontrol edilen veya onlara bağlı şirketler, iştirak ve ortaklıklar "ilişkili taraflar" olarak kabul ve ifade edilmişlerdir. Olağan faaliyetler nedeniyle ilişkili taraflarla girilen işlemler piyasa koşullarına uygun fiyatlarla gerçekleştirilmiştir. İlişkili taraflarla gerçekleştirilen detaylı açıklama **Not:37**'de verilmiştir.

2.08.17 Gelirlerin Muhasebeleştirilmesi

Gelirler, transferi konusunda söz verilen mal ve/veya hizmetleri yansıtabilecek şekilde, bu mal ve hizmetler karşılığında hak edilmesi beklenen tutar olarak gösterilmektedir. Bu amaçla TFRS 15 Müşteri Sözleşmelerinden Hasılat Standardı hükümleri çerçevesinde hasılatın kayda alınmasında 5 adımlık bir süreç uygulanmaktadır.

- Müşteriyle yapılan sözleşmelerin tanımlanması
- Sözleşmedeki ayrı performans kriterleri ve yükümlülüklerin belirlenmesi
- Sözleşme bedelinin tespit edilmesi
- Satış Bedelinin Yükümlülüklerle Dağıtılması
- Sözleşme yükümlülükleri yerine getirildikçe hasılatın kaydedilmesi

Satışlar içerisinde önemli bir finansman unsurunun bulunması durumunda makul bedel gelecekte oluşacak nakit akımlarının finansman unsuru içerisinde yer alan gizli faiz oranı ile indirgenmesi ile tespit edilir. Fark tahakkuk esasına göre mali tablolara yansıtılır.

2.08.18 Nakit Akış Tablosu

Hazır değerler, nakit para, vadesiz mevduat ve satın alım tarihinden itibaren vadeleri 3 ay veya 3 aydan daha az olan, hemen nakde çevrilebilecek olan ve önemli tutarda değer değişikliği riskini taşımayan yüksek likiditeye sahip diğer kısa vadeli yatırımlardır.

Nakit akış tablosunda, döneme ilişkin nakit akımları işletme, yatırım ve finansman faaliyetlerine dayalı bir biçimde sınıflandırılarak raporlanır.

İşletme faaliyetlerinden kaynaklanan nakit akışları, Şirket'in esas faaliyetlerinden kaynaklanan nakit akışlarını gösterir. Yatırım faaliyetleriyle ilgili nakit akımları, Şirket'in yatırım faaliyetlerinde (varlık yatırımları ve finansal yatırımlar) kullandığı ve elde ettiği nakit akışlarını gösterir. Finansman faaliyetlerine ilişkin nakit akımları, Şirket'in finansman faaliyetlerinde kullandığı kaynakları ve bu kaynakların geri ödemelerini gösterir.

2.08.19 Pay Başına Kar/Zarar

Pay başına kar / zarar, net karın / zararın ilgili dönem içinde mevcut payların ağırlıklı ortalama adedine bölünmesi ile tespit edilir.

Türkiye'de şirketler, sermayelerini, hissedarlarına geçmiş yıl karlarından dağıttıkları "bedelsiz pay" yolu ile arttırabilmektedirler. Pay başına kar / zarar hesaplanırken, bu bedelsiz pay ihracı çıkarılmış paylar olarak sayılır.

Dolayısıyla, pay başına kar / zarar hesaplamasında kullanılan ağırlıklı pay adedi ortalaması, payların bedelsiz olarak çıkarılmasını geriye dönük olarak uygulamak suretiyle elde edilir.

2.08.20 Raporlama Dönemi Sonrası Olaylar

Bilanço tarihi ile bilançonun yayımı için yetkilendirme tarihi arasında, işletme lehine veya aleyhine ortaya çıkan olayları ifade eder. Bilanço tarihi itibariyle söz konusu olayların var olduğuna ilişkin yeni deliller olması veya ilgili olayların bilanço tarihinden sonra ortaya çıkması durumunda, Şirket söz konusu hususları **Not:40**'da açıklamaktadır.

Şirket raporlama tarihinden sonraki düzeltme gerektiren olayların ortaya çıkması durumunda, finansal tabloların tutarları bu yeni duruma uygun şekilde düzeltilir.



TV8 TV YAYINCILIK A.Ş.

31 Aralık 2024 Tarihi İtibarıyla Finansal Tabloları Tamamlayıcı Notlar

(Tutarlar, aksi belirtilmedikçe, Türk Lirası olarak gösterilmiştir)

2.09 Yeni ve Revize Edilmiş Türkiye Finansal Raporlama Standartları

Yeni Muhasebe Standartları ve Yorumlar

31 Aralık 2024 tarihi itibarıyla sona eren hesap dönemine ait finansal tabloların hazırlanmasında esas alınan muhasebe politikaları aşağıda özetlenen 1 Ocak 2024 tarihi itibarıyla geçerli yeni ve değiştirilmiş Türkiye Muhasebe Standartları ve Türkiye Finansal Raporlama Standartları ile bunların yorumları dışında önceki yılda kullanılanlar ile tutarlı olarak uygulanmıştır. Bu standartların ve yorumların Şirket'in mali durumu ve performansı üzerindeki etkileri ilgili paragraflarda açıklanmıştır.

31 Aralık 2024 tarihi itibarıyla yürürlükte olan yeni standartlar ile mevcut önceki standartlara getirilen değişiklikler ve yorumlar:

- Yükümlülüklerin Kısa veya Uzun Vadeli Olarak Sınıflandırılması (TMS 1'de Yapılan Değişiklikler)
- Satış ve geri kiralama işlemlerinde kira yükümlülüğü - TFRS 16 Kiralamalar'da yapılan Değişiklikler
- TMS 7 Nakit Akış Tablosu ve TFRS 7 Finansal Araçlar: Açıklamalar'da yapılan Değişiklikler – Tedarikçi Finansmanı Anlaşmaları
- TSRS 1 Sürdürülebilirlikle İlgili Finansal Bilgilerin Açıklanmasına İlişkin Genel Hükümler ve TSRS 2 İklimle İlgili Açıklamalar

31 Aralık 2024 tarihi itibarıyla yayımlanmış ancak henüz yürürlüğe girmemiş olan standartlar ve değişiklikler:

Finansal tabloların onaylanma tarihi itibarıyla yayımlanmış fakat cari raporlama dönemi için henüz yürürlüğe girmemiş ve Şirket tarafından erken uygulanmaya başlanmamış yeni standartlar, yorumlar ve değişiklikler aşağıdaki gibidir. Şirket aksi belirtilmedikçe yeni standart ve yorumların yürürlüğe girmesinden sonra finansal tablolarını ve dipnotlarını etkileyecek gerekli değişiklikleri yapacaktır.

TFRS 10 ve TMS 28 Değişiklikleri: Yatırımcı İşletmenin İştirak veya İş Ortaklığına Yaptığı Varlık Satışları veya Katkıları

KGK, özkaynak yöntemi ile ilgili devam eden araştırma projesi çıktılarına bağlı olarak değiştirilmek üzere, Aralık 2017'de TFRS 10 ve TMS 28'de yapılan söz konusu değişikliklerin geçerlilik tarihini süresiz olarak ertelemiştir. Ancak, erken uygulamaya halen izin vermektedir. Şirket söz konusu değişikliklerin etkilerini, bahsi geçen standartlar nihai halini aldıktan sonra değerlendirecektir.

Takas Edilebilirliğin ortadan kalkması – TMS 21'deki Değişiklikler - Döviz Kurlarındaki Değişikliklerin Etkileri

Mayıs 2024'te KGK, TMS 21'e yönelik değişiklikler yayımlamıştır. Değişiklikler bir para biriminin takas edilebilirliğinin olup olmadığının nasıl değerlendirileceği ile para biriminin takas edilebilirliğinin olmadığı durumda geçerli kurun ne şekilde tespit edileceğini belirlemektedir. Değişikliğe göre, bir para biriminin takas edilebilirliği olmadığı için geçerli kur tahmini yapıldığında, ilgili para biriminin diğer para birimiyle takas edilememesinin işletmenin performansı, finansal durumu ve nakit akışını nasıl etkilediğini ya da nasıl etkilemesinin beklendiğini finansal tablo kullanıcılarının anlamasını sağlayan bilgiler açıklanır.

Değişiklikler 1 Ocak 2025 tarihinde ya da sonrasında başlayan yıllık raporlama dönemlerinde uygulanır.

Erken uygulamaya izin verilmekte olup bu durumda dipnotlarda bilgi verilir. Değişiklikler uygulandığında, karşılaştırmalı bilgiler yeniden düzenlenmez.


Şirket için geçerli değildir ve Şirket'in finansal durumu veya performansı üzerinde etkisi olmayacaktır.

TFRS 17 – Yeni Sigorta Sözleşmeleri Standardı

KGK Şubat 2019'da sigorta sözleşmeleri için muhasebeleştirme ve ölçüm, sunum ve açıklamayı kapsayan kapsamlı yeni bir muhasebe standardı olan TFRS 17'yi yayımlamıştır. TFRS 17 hem sigorta sözleşmelerinden doğan yükümlülüklerin güncel bilanço değerleri ile ölçümünü hem de karın hizmetlerin sağlandığı dönem boyunca muhasebeleştirilmesini sağlayan bir model getirmektedir.

KGK tarafından yapılan duyuruyla Standardın zorunlu yürürlük tarihi 1 Ocak 2025 ya da sonrasında başlayan hesap dönemleri olarak ertelenmiştir.

Şirket için geçerli değildir ve Şirket'in finansal durumu veya performansı üzerinde etkisi olmayacaktır.



TV8 TV YAYINCILIK A.Ş.

31 Aralık 2024 Tarihi İtibariyle Finansal Tabloları Tamamlayıcı Notlar

(Tutarlar, aksi belirtilmedikçe, Türk Lirası olarak gösterilmiştir)

TFRS 18 – Finansal Tablolarda Sunum ve Açıklamalar

KGK 9 Nisan 2024 tarihinde TMS 1 Finansal Tabloların Sunuluşu standardının yerine geçecek olan TFRS 18 Finansal Tabloların Sunuluşu ve Açıklamaları standardını yayınlamıştır. TMS 1'de yer alan birçok hükümü değiştirmeden ileriye taşımaktadır.

TFRS 18'in amacı, bir işletmenin varlıklarını, yükümlülüklerini, özkaynaklarını, gelir ve giderlerini gerçeğe uygun bir şekilde yansıtan ilgili bilgileri sağlamaya yardımcı olmak için genel amaçlı finansal tablolardaki (finansal tablolar) bilgilerin sunumu ve açıklanmasına ilişkin gereklilikleri ortaya koymaktır.

TFRS 18, kâr veya zarar tablosunun yapısını iyileştirmek için gelir ve giderler için üç tanımlı kategori (faaliyet, yatırım ve finansman) getirmekte ve tüm şirketlerin faaliyet kârı da dahil olmak üzere yeni tanımlanmış alt toplamlar sunmasını gerektirmektedir.

TFRS 18, 1 Ocak 2027 tarihinde ve sonrasında başlayan yıllık raporlama dönemleri için geçerlidir ve geriye dönük olarak uygulanacaktır. Erken uygulamaya izin verilmektedir.

Şirket, TFRS 18'in uygulanmasının finansal tabloları üzerindeki muhtemel etkilerini değerlendirmektedir.

TFRS 19 Kamuya Hesap Verme Sorumluluğu Olmayan Bağlı Ortaklıklar: Açıklamalar

TMS/TFRS uygulayan şirketlerin bağlı ortaklıkları, TFRS 19'un yayınlanmasının ardından açıklamalarını önemli ölçüde azaltabilir ve kullanıcıların ihtiyaçlarına daha fazla odaklanabilir.

Bir bağlı ortaklık, aşağıdaki kriterleri karşılıyorsa, bireysel ya da münferit finansal tablolarında yeni standardı uygulamayı seçebilir:

- Kamuya hesap verebilirliğinin olmaması.
- Ana ortaklığının TMS/TFRS'ye göre finansal tablo hazırlaması.

TFRS 19'a göre azaltılmış açıklama standartlarını uygulayan bir bağlı ortaklık, TFRS'lerdeki tanıma, ölçme ve sunum gerekliliklerini tamamen yerine getirecektir ancak açıklamaları azaltacaktır ve TMS/TFRS uygunluk beyanında TFRS 19'u uyguladığını açık ve net bir şekilde belirtmesi gerekmektedir.

Finansal Araçların Sınıflandırma ve Ölçümüne İlişkin Değişiklikler - TFRS 9 Finansal Araçlar ve TFRS 7 Finansal Araçlar : Açıklamalar standartlarındaki değişiklikler

Koşullu Özelliğe Sahip Finansal Varlıkların Sınıflandırılması

Değişiklikler, temel kredi riskleri veya maliyetlerindeki bir değişiklikte doğrudan ilgili olmayan koşullu özelliklere sahip finansal varlıkların sınıflandırılmasının netleştirilebilmesi için ek bir SPPI (yalnızca anapara ve faiz ödemesi) testi gerekliliği getirmektedir - örneğin, nakit akışlarının borçlunun kredi sözleşmesinde belirtilen bir ESG (çevresel, sosyal ve yönetim) hedefini karşılayıp karşılamadığına bağlı olarak değiştiği durumlarda, bu koşullu finansal varlığın sınıflandırılması, SPPI testi ile yapılacaktır. SPPI testi, varlığın itfa edilmiş maliyeti ya da gerçeğe uygun değerinden hangisi ile muhasebeleştirileceğini belirler.

Değişiklikler kapsamında, ESG ile bağlantılı özelliklere sahip olanlar da dahil olmak üzere belirli finansal varlıklar, nakit akışlarının böyle bir özelliği olmayan özdeş bir finansal varlıktan önemli ölçüde farklı olmaması koşuluyla SPPI kriterini artık karşılayabilir. Ancak şirketlerin bunu kanıtlamak için yargılama gerektirecek ek çalışmalar yapması gerekecektir.

Değişiklikler ayrıca, aşağıdaki belirli koşullu özelliklere sahip tüm finansal varlıklar ve finansal yükümlülükler için ek açıklamaları da içermektedir:

- Temel kredilendirme riskleri veya maliyetlerindeki bir değişiklikte doğrudan ilişkili olmayan ve
- Gerçeğe uygun değer farkı kâr veya zarara yansıtılarak ölçülmemen.

Elektronik Ödemelerle Mutabakat

Ticari borcunu elektronik bir ödeme sistemi kullanarak kapatan bir şirket, genellikle ticari borcunu ödeme tarihinde kayıtlarından çıkarır. Değişiklikler, bu tür finansal yükümlülüklerin finansal tablo dışı bırakılmasına ilişkin bir istisna getirmektedir. Bu istisna, şirketin aşağıdaki kriterlerin tamamını karşılayan bir elektronik ödeme sistemi kullanması durumunda, ticari borcunu ödeme tarihinden önce finansal durum tablosu dışı bırakmasına izin vermektedir:

- Ödeme talimatının geri çekilmesi, durdurulması veya iptal edilmesinin mümkün olmaması;
- Ödeme talimatının bir sonucu olarak ödeme için kullanılacak nakde erişime olanağının bulunmaması ve
- Elektronik ödeme sistemi ile ilişkili takas riskinin önemsiz olması.



TV8 TV YAYINCILIK A.Ş.

31 Aralık 2024 Tarihi İtibariyle Finansal Tabloları Tamamlayıcı Notlar

(Tutarlar, aksi belirtilmedikçe, Türk Lirası olarak gösterilmiştir)

Diğer Değişiklikler

Sözleşmeye Bağlı Araçlar (CLT'ler) ve Rücu Edilemeyen Özellikler

Değişiklikler, sözleşmeye bağlı araçların temel özelliklerini ve bu araçların rücu edilemeyen özelliklere sahip finansal varlıklardan nasıl farklılaştığını netleştirmektedir. Değişiklikler ayrıca, bir şirketin rücu edilemeyen özelliklere sahip finansal varlıklarını oluşturan nakit akışlarını değerlendirirken göz önünde bulundurması gereken faktörleri de belirlemiştir (gözden geçirme testi).

Özkaynağa Dayalı Finansal Araçlara Yapılan Yatırımlara İlişkin Açıklamalar

Değişiklikler, gerçeğe uygun değerinden ölçülen ve kazanç ya da kayıpları diğer kapsamlı gelirden (GUD farkı diğer kapsamlı gelire yansıtılan) gösterilen özkaynak araçlarına yapılan yatırımlar için ek açıklamalar gerektirmektedir.

Değişiklikler, 1 Ocak 2026 tarihinde veya sonrasında başlayan yıllık raporlama dönemlerinde geçerlidir. Şirketler, finansal varlıkların ve finansal yükümlülüklerin muhasebeleştirilmesi ve finansal durum tablosu dışı bırakılmasına ilişkin değişikliklerden ayrı olarak, bu değişiklikleri (ilgili açıklama gereklilikleri de dahil olmak üzere) erken uygulamayı seçebilirler.

TFRS 9 ve TFRS 7'de yapılan bu değişikliklerin uygulanmasının, Şirket'in finansal tabloları üzerinde önemli bir etkisinin olması beklenmemektedir.

3. İşletme Birleşmeleri

Bulunmamaktadır.

4. Diğer İşletmelerdeki Paylar

Şirket'in dönem sonları itibariyle diğer işletmelerdeki payları bulunmamaktadır.

5. Bölümlere Göre Raporlama

Şirket'in dönem sonları itibariyle Bölümlere Göre Raporlamaya konu olacak işlemleri bulunmamaktadır.

6. Nakit ve Nakit Benzerleri

Şirket'in dönem sonları itibariyle Nakit ve Nakit Benzeri değerler aşağıdaki gibidir:

Hesap Adı	31.12.2024	31.12.2023
Kasa	2.328	7.581
Banka	13.306.895	35.312.205
Vadesiz Mevduat	13.306.895	22.278.848
Vadeli Mevduat	-	13.033.357
Toplam	13.309.223	35.319.786

Vadeli Mevduatların para birimi cinsi bazında etkin faiz oranları aşağıdaki gibidir:

31.12.2024

Bulunmamaktadır.


31.12.2023

Nev'i	Döviz Tutarı	TL Tutarı	Etkin Faiz Oranı (%)
TL Vadeli Mevduat	13.033.357	13.033.357	34,92%
Toplam		13.033.357	

7. Finansal Yatırımlar

Kısa Vadeli Finansal Yatırımlar

Şirket'in dönem sonları itibariyle kısa vadeli finansal yatırımları bulunmamaktadır.



TV8 TV YAYINCILIK A.Ş.**31 Aralık 2024 Tarihi İtibariyle Finansal Tabloları Tamamlayıcı Notlar***(Tutarlar, aksi belirtilmedikçe, Türk Lirası olarak gösterilmiştir)***Uzun Vadeli Finansal Yatırımlar**

Şirket'in dönem sonları itibariyle uzun vadeli finansal varlıkları bulunmamaktadır.

8. Finansal Borçlar

Şirket'in dönem sonları itibariyle finansal borçları aşağıda açıklanmıştır:

Hesap Adı	31.12.2024	31.12.2023
Kısa Vadeli Banka Kredileri	60.644.099	10.372.749
Tahvil Anapara Borç, Taksit ve Faizleri	345.482.782	-
Kiralama Yükümlülükleri	20.603.831	13.837.481
Diğer (*)	696.537.997	1.563.576.090
Kısa Vadeli Finansal Borç Toplamı	1.123.268.709	1.587.786.320
Kiralama Yükümlülükleri	68.518.333	41.074.860
Uzun Vadeli Finansal Borç Toplamı	68.518.333	41.074.860
Finansal Borçlar Toplamı	1.191.787.042	1.628.861.180

(*) Faktoring ve kredi kartı borçlarından oluşmaktadır.

Kısa Vadeli Finansal Borçlar**31.12.2024**


	Etkin Faiz Aralığı (%)	Döviz Cinsi	Döviz Tutarı	Vade	Bakiye
Kısa Vadeli Krediler	65%	TL	60.644.099	0-3 Ay	60.644.099
Tahvil Anapara Borç, Taksit Ve Faizleri	57%	TL	345.482.782	0-3 Ay	345.482.782
Kiralama Yükümlülükleri	13,36%-59,95%	TL	10.440.680	4-12 Ay	10.440.680
Kiralama Yükümlülükleri	5,50%	EUR	275.741	4-12 Ay	10.163.151
Diğer		TL	696.537.997	0-3 Ay	696.537.997
Toplam					1.123.268.709

31.12.2023

	Etkin Faiz Aralığı (%)	Döviz Cinsi	Döviz Tutarı	Vade	Bakiye
Kısa Vadeli Krediler	58,17	TL	10.372.749	0-3 Ay	10.372.749
Kiralama Yükümlülükleri	13,36-27,53	TL	474.542	0-3 Ay	474.542
Kiralama Yükümlülükleri	13,36-27,53	TL	1.106.742	4-12 Ay	1.106.741
Kiralama Yükümlülükleri	5,5	EURO	91.972	0-3 Ay	3.001.289
Kiralama Yükümlülükleri	5,5	EURO	283.609	4-12 Ay	9.254.909
Diğer	51-57	TL	1.563.576.090	0-3 Ay	1.563.576.090
Toplam					1.587.786.320

Uzun Vadeli Finansal Borçlar**31.12.2024**

	Etkin Faiz Aralığı (%)	Döviz Cinsi	Döviz Tutarı	Vade	Bakiye
Kiralama Yükümlülükleri	13,36%-59,95%	TL	46.484.381	1-5 Yıl Arası	46.484.381
Kiralama Yükümlülükleri	5,50%	EUR	597.813	1-5 Yıl Arası	22.033.952
Toplam					68.518.333



TV8 TV YAYINCILIK A.Ş.**31 Aralık 2024 Tarihi İtibariyle Finansal Tabloları Tamamlayıcı Notlar***(Tutarlar, aksi belirtilmedikçe, Türk Lirası olarak gösterilmiştir)***31.12.2023**

	Etkin Faiz Aralığı (%)	Döviz Cinsi	Döviz Tutarı	Vade	Bakiye
Kiralama Yükümlülükleri	5,5	EURO	871.807	1-5 Yıl Arası	41.074.860
Toplam					41.074.860

9. Diğer Finansal Yükümlülükler

Şirket'in dönem sonları itibarıyla Diğer Finansal Yükümlülükleri bulunmamaktadır.

10. Ticari Alacak ve Borçlar

Şirket'in dönem sonları itibarıyla Ticari Alacak ve Borçları aşağıda açıklanmıştır.

Kısa Vadeli Ticari Alacaklar

	31.12.2024	31.12.2023
İlişkili Olmayan Taraflardan Ticari Alacaklar	583.625.958	2.023.022.922
Alıcılar	599.459.429	2.102.668.897
Alacak Reeskontu (-)	(15.833.471)	(79.645.975)
Şüpheli Ticari Alacaklar	29.450.780	51.874.690
Şüpheli Ticari Alacaklar Karşılığı (-)	(29.450.780)	(51.874.690)
İlişkili Taraflardan Ticari Alacaklar (Not: 37)	575.212.422	160.723.325
Alıcılar	590.816.588	167.046.034
İlişkili Taraflardan Ticari Alacaklar Reeskontu (-)	(15.604.166)	(6.322.709)
Toplam	1.158.838.380	2.183.746.247

Şirket'in ilişkili taraflardan alacaklarına karşılık alınmış teminatı bulunmamaktadır.

Şirket'in ticari alacaklarının tahsilatına ilişkin ortalama vade 20 gündür.

Şirket sorunlu hale gelen ticari alacakları için müşteri bazında zarar karşılığı ayırmaktadır. Karşılık tutarları, ilgili müşterilerin geri ödeme yapamayacağı veya söz konusu alacaklar için alınmış olan teminatların değerinin gerçekleştirilemeyeceği düşünülen alacakları kapsar. Şüpheli alacak karşılıklarının dönem içindeki hareketleri aşağıdaki gibidir:

	01.01.2024	01.01.2023
	31.12.2024	31.12.2023
Dönem Başı	51.874.690	58.116.666
Dönem İçindeki Artış (Not:31)	9.110.533	19.761.184
Konusu Kalmayan Karşılık	(16.480.171)	-
Parasal Kazanç/(Kayıp)	(15.054.272)	(26.003.160)
Dönem Sonu	29.450.780	51.874.690


Uzun Vadeli Ticari Alacaklar

Şirket'in dönem sonları itibarıyla Uzun Vadeli Ticari Alacakları bulunmamaktadır.

Kısa Vadeli Ticari Borçlar

	31.12.2024	31.12.2023
İlişkili Olmayan Taraflara Ticari Borçlar	222.036.242	141.474.707
Satıcılar	209.979.968	145.814.566
Borç Senetleri	18.160.011	-
Borç Reeskontu (-)	(6.103.737)	(4.339.859)
İlişkili Taraflara Ticari Borçlar (Not: 37)	68.876.029	81.776.628
Satıcılar	70.394.397	84.295.546
Borç Reeskontu (-)	(1.518.368)	(2.518.918)
Toplam	290.912.271	223.251.335

Şirket'in ticari borçlarının ödeme sürelerine ilişkin ortalama vade 17 gündür.



TV8 TV YAYINCILIK A.Ş.
31 Aralık 2024 Tarihi İtibariyle Finansal Tabloları Tamamlayıcı Notlar
(Tutarlar, aksi belirtilmedikçe, Türk Lirası olarak gösterilmiştir)

Uzun Vadeli Ticari Borçlar

Şirket'in dönem sonları itibariyle Uzun Vadeli Ticari Borçları bulunmamaktadır.

11. Diğer Alacak ve Borçlar

Şirket'in dönem sonları itibariyle Diğer Alacak ve Borçları aşağıda açıklanmıştır.

Kısa Vadeli Diğer Alacaklar

Şirket'in dönem sonları itibariyle Kısa Vadeli Diğer Alacaklar detayı aşağıdaki gibidir:

Hesap Adı	31.12.2024	31.12.2023
İlişkili Olmayan Taraflardan Diğer Alacaklar	186.985	1.187.356
<i>Vergi Dairesinden Alacaklar</i>	163.092	1.187.356
<i>Diğer Çeşitli Alacaklar</i>	23.893	-
İlişkili Taraflardan Diğer Alacaklar (Not: 37)	2.498.805.575	1.150.902.576
Toplam	2.498.992.560	1.152.089.932

Uzun Vadeli Diğer Alacaklar

Şirket'in dönem sonları itibariyle Uzun Vadeli Diğer Alacaklar detayı aşağıdaki gibidir:

Hesap Adı	31.12.2024	31.12.2023
İlişkili Olmayan Taraflardan Diğer Alacaklar	92.862	134.119
<i>Verilen Depozito ve Teminatlar</i>	92.862	134.119
İlişkili Taraflardan Diğer Alacaklar (Not: 37)	-	-
Toplam	92.862	134.119

Kısa Vadeli Diğer Borçlar

Şirket'in dönem sonları itibariyle Kısa Vadeli Diğer Borçların detayı aşağıdaki gibidir:

Hesap Adı	31.12.2024	31.12.2023
İlişkili Olmayan Taraflara Diğer Borçlar	171.145.420	269.426.755
<i>Ödenecek Vergi, Harç ve Diğer Kesintiler</i>	91.041.383	156.974.381
<i>Vadesi Geçmiş, Erte, Veya Taksit, Vergi ve Diğer Yükümlülükler</i>	80.104.037	112.452.374
İlişkili Taraflara Diğer Borçlar (Not: 37)	-	-
Toplam	171.145.420	269.426.755


Uzun Vadeli Diğer Borçlar

Şirket'in dönem sonları itibariyle Uzun Vadeli Diğer Borçları aşağıda açıklanmıştır.

Hesap Adı	31.12.2024	31.12.2023
İlişkili Olmayan Taraflara Diğer Borçlar	30.067.393	74.851.416
<i>Vadesi Geçmiş, Erte, Veya Taksit, Vergi ve Diğer Yükümlülükler</i>	30.067.393	74.851.416
İlişkili Taraflara Diğer Borçlar (Not: 37)	-	-
Toplam	30.067.393	74.851.416

12. Türev Araçlar

Şirket'in dönem sonları itibariyle Türev Araçları bulunmamaktadır.



TV8 TV YAYINCILIK A.Ş.
31 Aralık 2024 Tarihi İtibariyle Finansal Tabloları Tamamlayıcı Notlar
(Tutarlar, aksi belirtilmedikçe, Türk Lirası olarak gösterilmiştir)

13. Stoklar

Şirket'in dönem sonları itibariyle Stokları aşağıda açıklanmıştır:

Hesap Adı	31.12.2024	31.12.2023
Mamüller	6.020.738	-
Diğer Stoklar (*)	1.645.192	-
Toplam	7.665.930	-

(*) Programlardaki yarışmacılara verilmek üzere alınan ödüllere oluşmaktadır.

14. Canlı Varlıklar

Şirket'in dönem sonları itibariyle Canlı Varlıkları bulunmamaktadır.

15. Peşin Ödenmiş Giderler ve Ertelenmiş Gelirler

Şirket'in dönem sonları itibariyle Kısa Vadeli Peşin Ödenmiş Giderleri aşağıda açıklanmıştır:

Hesap Adı	31.12.2024	31.12.2023
İlişkili Olmayan Tarafalara Diğer Borçlar Kısa Vadeli Peşin Ödenmiş Giderler	2.947.017	8.855.146
<i>Gelecek Aylara Ait Giderler</i>	1.809.222	7.004.170
<i>Verilen Sipariş Avansları</i>	1.137.795	1.850.976
Toplam	2.947.017	8.855.146

Şirket'in dönem sonları itibariyle Uzun Vadeli Peşin Ödenmiş Giderleri aşağıda açıklanmıştır:

Hesap Adı	31.12.2024	31.12.2023
Gelecek Yıllara Ait Giderler	2.895.131	-
Toplam	2.895.131	-

Şirket'in dönem sonları itibariyle Kısa Vadeli Ertelenmiş Gelirleri aşağıdaki gibidir:

Hesap Adı	31.12.2024	31.12.2023
Gelecek Aylara Ait Gelirler (*)	-	45.675.912
Alınan Avanslar	31.475.873	5.429.930
Alınan Avanslar (İlişkili Taraflar)	66.099.738	-
Toplam	97.575.611	51.105.842

(*) Gelecek aylara ait gelirler hesabının bakiyesi gelecek aylara ait bedeli peşin olarak alınan reklam gelirlerinden oluşmaktadır.

Şirket'in dönem sonları itibariyle Uzun Vadeli Ertelenmiş Gelirleri bulunmamaktadır.

16. Özkaynak Yöntemiyle Değerlenen Yatırımlar

Şirket'in dönem sonları itibariyle Özkaynak Yöntemiyle Değerlenen Yatırımları bulunmamaktadır.

17. Yatırım Amaçlı Gayrimenkuller

Şirket'in dönem sonları itibariyle Yatırım Amaçlı Gayrimenkulleri bulunmamaktadır.

18. Maddi Duran Varlıklar

Şirket'in dönem sonları itibariyle Maddi Duran Varlıkları aşağıdaki şekilde açıklanmıştır:

	31.12.2024	31.12.2023
Maliyet Bedeli	515.255.108	489.546.374
Birikmiş Amortisman	(472.919.915)	(459.138.345)
Net Değer	42.335.193	30.408.029



TV8 TV YAYINCILIK A.Ş.**31 Aralık 2024 Tarihi İtibariyle Finansal Tabloları Tamamlayıcı Notlar***(Tutarlar, aksi belirtilmedikçe, Türk Lirası olarak gösterilmiştir)*

Dönem sonları itibariyle maddi duran varlıklar ve ilgili birikmiş amortismanlarında gerçekleşen hareketler aşağıdaki gibidir:

31.12.2024**Malivet**

Hesap Adı	01.01.2024	İlaveler (+)	Çıkışlar (-)	Transfer (+/-)	31.12.2024
Makine Ve Cihazlar	409.669.749	10.322.848	-	-	419.992.597
Demirbaşlar	55.133.701	14.536.960	-	-	69.670.661
Özel Maliyetler	24.742.921	848.929	-	-	25.591.850
Toplam	489.546.371	25.708.737	-	-	515.255.108

Eksi: Birikmiş Amortisman

Hesap Adı	01.01.2024	Dönem Amortismanı (-)	Çıkışlar (-)	Transfer (+/-)	31.12.2024
Makine Ve Cihazlar	(389.553.181)	(6.623.289)	-	-	(396.176.470)
Demirbaşlar	(46.712.429)	(6.382.146)	-	-	(53.094.575)
Özel Maliyetler	(22.872.735)	(776.135)	-	-	(23.648.870)
Toplam	(459.138.345)	(13.781.570)	-	-	(472.919.915)

Net Değer 30.408.026**42.335.193****31.12.2023****Malivet**

Hesap Adı	01.01.2023	İlaveler (+)	Çıkışlar (-)	Transfer (+/-)	31.12.2023
Makine Ve Cihazlar	407.238.973	2.430.776	-	-	409.669.749
Demirbaşlar	52.968.969	2.247.521	(82.789)	-	55.133.701
Özel Maliyetler	24.742.921	-	-	-	24.742.921
Toplam	484.950.863	4.678.297	(82.789)	-	489.546.371

Eksi: Birikmiş Amortisman

Hesap Adı	01.01.2023	Dönem Amortismanı (-)	Çıkışlar (-)	Transfer (+/-)	31.12.2023
Makine Ve Cihazlar	(380.688.537)	(8.864.644)	-	-	(389.553.181)
Demirbaşlar	(43.263.655)	(3.493.694)	44.920	-	(46.712.429)
Özel Maliyetler	(22.092.337)	(780.398)	-	-	(22.872.735)
Toplam	(446.044.529)	(13.138.736)	44.920	-	(459.138.345)

Net Değer 38.906.334**30.408.026**

Şirket'in maddi duran varlıkları üzerinde ipotek ve teminat bulunmamaktadır.

Aktif Değerler üzerindeki sigorta tutarı **Not:22**'de mevcuttur.

Kullanım Hakkı Varlıkları

Şirket'in dönem sonları itibariyle Kullanım Hakkı Varlıkları aşağıdaki şekilde açıklanmıştır:

	31.12.2024	31.12.2023
Maliyet Bedeli	150.264.750	81.887.995
Birikmiş Amortisman	(44.977.197)	(28.116.144)
Net Değer	105.287.553	53.771.851



TV8 TV YAYINCILIK A.Ş.**31 Aralık 2024 Tarihi İtibariyle Finansal Tabloları Tamamlayıcı Notlar***(Tutarlar, aksi belirtilmedikçe, Türk Lirası olarak gösterilmiştir)***31.12.2024****Maliyet Bedeli**

Hesap Adı	01.01.2024	Giriş	Çıkış	31.12.2024
Binalar	78.789.373	9.008.605	(17.857.753)	69.940.225
Taşıtlar	3.098.622	9.355.342	(3.123.081)	9.330.883
Makine	207.362.385	70.993.642	(207.362.385)	70.993.642
Toplam	289.250.380	89.357.589	(228.343.219)	150.264.750

Birikmiş Amortisman

Hesap Adı	01.01.2024	Dönem Amortismanı	Çıkış	31.12.2024
Binalar	(25.583.670)	(19.069.546)	17.857.753	(26.795.463)
Taşıtlar	(2.532.474)	(4.573.612)	3.123.081	(3.983.005)
Makine	(207.362.385)	(14.198.729)	207.362.385	(14.198.729)
Toplam	(235.478.529)	(37.841.887)	228.343.219	(44.977.197)

Net Değer**53.771.851****105.287.553****31.12.2023****Maliyet Bedeli**

Hesap Adı	01.01.2023	Giriş	Çıkış	31.12.2023
Binalar	50.554.258	62.069.382	(33.834.267)	78.789.373
Taşıtlar	8.201.894	-	(5.103.272)	3.098.622
Makine	207.362.385	-	-	207.362.385
Toplam	266.118.537	62.069.382	(38.937.539)	289.250.380

Birikmiş Amortisman

Hesap Adı	01.01.2023	Dönem Amortismanı	Çıkış	31.12.2023
Binalar	(43.523.057)	(15.894.880)	33.834.267	(25.583.670)
Taşıtlar	(5.956.695)	(1.679.051)	5.103.272	(2.532.474)
Makine	(157.250.833)	(50.111.552)	-	(207.362.385)
Toplam	(206.730.585)	(67.685.483)	38.937.539	(235.478.529)

Net Değer**59.387.952****53.771.851****19. Maddi Olmayan Duran Varlıklar**

Şirket'in dönem sonları itibariyle Maddi Olmayan Duran Varlıkları aşağıdaki şekilde açıklanmıştır:


	31.12.2024	31.12.2023
Maliyet Bedeli	61.368.168	61.316.061
Birikmiş Amortisman	(54.769.478)	(53.789.482)
Net Değer	6.598.690	7.526.579

31.12.2024**Maliyet Bedeli**

Hesap Adı	01.01.2024	İlaveler (+)	Çıkışlar (-)	Transfer (+/-)	31.12.2024
Haklar	61.316.061	52.107	-	-	61.368.168
Toplam	61.316.061	52.107	-	-	61.368.168

Birikmiş Amortisman

Hesap Adı	01.01.2024	Dönem Amortismanı (-)	Çıkışlar (-)	Transfer (+/-)	31.12.2024
Haklar	(53.789.482)	(979.996)	-	-	(54.769.478)
Toplam	(53.789.482)	(979.996)	-	-	(54.769.478)
Net Değer	7.526.579	(927.889)	-	-	6.598.690



TV8 TV YAYINCILIK A.Ş.
31 Aralık 2024 Tarihi İtibariyle Finansal Tabloları Tamamlayıcı Notlar
(Tutarlar, aksi belirtilmedikçe, Türk Lirası olarak gösterilmiştir)

31.12.2023

Maliyet Bedeli

Hesap Adı	01.01.2023	İlaveler (+)	Çıkışlar (-)	Transfer (+/-)	31.12.2023
Haklar	61.316.061	-	-	-	61.316.061
Toplam	61.316.061	-	-	-	61.316.061

Birikmiş Amortisman

Hesap Adı	01.01.2023	Dönem Amortismanı (-)	Çıkışlar (-)	Transfer (+/-)	31.12.2023
Haklar	(52.514.434)	(1.275.048)	-	-	(53.789.482)
Toplam	(52.514.434)	(1.275.048)	-	-	(53.789.482)

Net Değer	8.801.627	(1.275.048)	-	-	7.526.579
------------------	------------------	--------------------	---	---	------------------

20. Çalışanlara Sağlanan Faydalar Kapsamında Borçlar

Şirket'in dönem sonları itibariyle Çalışanlara Sağlanan Faydalar Kapsamında Borçları aşağıda açıklanmıştır:

Kısa Vadeli

Hesap Adı	31.12.2024	31.12.2023
Ödenecek Vergi, Harç ve Diğer Kesintiler	15.547.497	15.426.000
Ödenecek SGK	6.573.710	10.337.375
Personele Borçlar	1.267.053	2.974.206
Toplam	23.388.260	28.737.581

21. Devlet Teşvik ve Yardımları

Şirket'in dönem sonları itibariyle Devlet Teşvik ve Yardımları bulunmamaktadır.

22. Karşılıklar, Koşullu Varlık ve Yükümlülükler

Şirket'in dönem sonları itibariyle Karşılıklar, Koşullu Varlık ve Yükümlülükleri aşağıda açıklanmıştır:

i) Karşılıklar

Kısa Vadeli Borç Karşılıkları

	31.12.2024	31.12.2023
Diğer Borç Gider Karşılıkları	60.000	2.771.615
Dava Karşılığı (*)	61.778.821	2.754.060
Ciro Primi Karşılıkları	-	40.510.170
Çalışanlara sağlanan faydalara ilişkin karşılıklar (İzin Karşılığı)	35.405.466	29.579.183
Toplam	97.244.287	75.615.028

(*)Dava karşılıklarının 58.915.110 TL'si RTÜK davalarından oluşmaktadır.

Dava karşılığı hareket tablosu aşağıdaki gibidir:

	01.01.2024	01.01.2023
	31.12.2024	31.12.2023
Dönem Başı Karşılık Tutarı	2.754.060	3.275.056
İlave Ayrılan Karşılık	69.371.184	2.096.292
Konusu Kalmayan Karşılık	(1.266.981)	(1.184.110)
Parasal Kazanç/(Kayıp)	(9.079.442)	(1.433.178)
Dönem Sonu Karşılık Tutarı	61.778.821	2.754.060



TV8 TV YAYINCILIK A.Ş.**31 Aralık 2024 Tarihi İtibariyle Finansal Tabloları Tamamlayıcı Notlar***(Tutarlar, aksi belirtilmedikçe, Türk Lirası olarak gösterilmiştir)*

Çalışanlara sağlanan faydalara ilişkin karşılıklar (İzin Karşılığı) hareket tablosu aşağıdaki gibidir:

	01.01.2024	01.01.2023
	31.12.2024	31.12.2023
Dönem Başı Karşılık Tutarı	29.579.183	19.530.506
İlave Ayrılan Karşılık	16.969.702	21.805.416
Parasal Kazanç/(Kayıp)	(11.143.419)	(11.756.739)
Dönem Sonu Karşılık Tutarı	35.405.466	29.579.183

ii) Koşullu varlık ve yükümlülükler

Şarta bağlı olaylar:

31.12.2024

Şirket, vadesi geçtiği halde tahsil edilemeyen ve / veya dava icra aşamasına intikal eden alacakları için Şüpheli Alacak Karşılığı ayırmaktadır. Şirket, 31 Aralık 2024 sonu itibariyle 29.450.780 TL Şüpheli Alacak Karşılığı ayırmış bulunmaktadır. Şirket ayrıca aleyhine açılan davalar için 61.778.821 TL dava karşılığı ayırmıştır.

31.12.2023

Şirket, vadesi geçtiği halde tahsil edilemeyen ve / veya dava icra aşamasına intikal eden alacakları için Şüpheli Alacak Karşılığı ayırmaktadır. Şirket, 31 Aralık 2023 sonu itibariyle 51.874.690 TL Şüpheli Alacak Karşılığı ayırmış bulunmaktadır. Şirket ayrıca aleyhine açılan davalar için 2.754.060 TL dava karşılığı ayırmıştır.

iii) Pasifte yer almayan taahhütler, ipotek ve teminatlar

Şirket'in dönem sonları itibariyle alınan kefaletleri aşağıdaki gibidir:

31.12.2024

Kimden Alındığı	Döviz Cinsi	Döviz Tutarı	TL Tutarı
Acun Medya Holding A.Ş.	TL	776.000.000	776.000.000
Ali Acun İlicalı	TL	344.000.000	344.000.000
Anatomia Sağlık Hiz.Ltd.Şti.	TL	60.000.000	60.000.000
Ömer Cenker İlicalı	TL	60.000.000	60.000.000
TOPLAM			1.240.000.000


31.12.2023

Kimden Alındığı	Döviz Cinsi	Döviz Tutarı	TL Tutarı
Ali Acun İlicalı	TL	9.962.151	9.962.151
Tv8 Tv Nakit Blokağı	USD	5.561	163.723
Ali Acun İlicalı, Acun Medya Holding A.Ş.	TL	1.853.592	1.853.592
Ali Acun İlicalı	TL	468.164	468.164
Ali Acun İlicalı	USD	491	14.438
Acun Medya Prod. , Ali Acun İlicalı , Tv8	TL	3.939.095	3.939.095
Acun Medya Prod. , Ali Acun İlicalı, Sekiz Tv, Mng Reklam	TL	1.443.790.000	1.443.790.000
Acun Medya Holding, Ali Acun İlicalı	TL	216.568.500	216.568.500
TOPLAM			1.676.759.663

Şirket'in dönem sonları itibariyle verilen teminatları aşağıdaki gibidir:

31.12.2024

Kimden Alındığı	Döviz Cinsi	Döviz Tutarı	TL Tutarı
Shell Turcas Petrol A.ş.	TL	155.000	155.000
Mediacom İstanbul Medya Hiz.A.ş.	TL	442.867	442.867
Türksat Uydu Haberleşme Kablo Tv ve İşletme A.ş.	TL	84.000	84.000
Radio ve Televizyon Üst Kurulu	TL	1.000.051	1.000.051
Gaziosmanpaşa İcra Dairesi Müdürlüğü	TL	110.000	110.000



TV8 TV YAYINCILIK A.Ş.**31 Aralık 2024 Tarihi İtibariyle Finansal Tabloları Tamamlayıcı Notlar***(Tutarlar, aksi belirtilmedikçe, Türk Lirası olarak gösterilmiştir)*

Kimden Alındığı	Döviz Cinsi	Döviz Tutarı	TL Tutarı
Türksat Uydü Haberleşme Kablo Tv ve İşletme A.ş.	USD	12.211.900	430.839.507
Büyükçekmece 2.İcra Dairesi	TL	169.000	169.000
Wavemaker İletişim Planlama Hiz.Ltd.Şti.	TL	11.604.126	11.604.126
Mindshare Medya Hizmetleri A.ş.	TL	1.156.173	1.156.173
Vivaki Turkey Medya Hiz.A.ş.	TL	22.845.410	22.845.410
The And Partnership İletişim Hiz.A.ş.	TL	4.181.162	4.181.162
Lion Communication	TL	2.182.000	2.182.000
Group Medya ve Bilgi Teknolojileri A.Ş	TL	7.414.381	7.414.381
Essencemediacom	TL	11.906.576	11.906.576
Toplam			494.090.252

AF Havacılık Hizmetleri A.Ş. ile Chailcase Intematinal Financial Services (Singapore) Pte. Ltd. 04.10.2023 tarihinde finansal kiralama sözleşmesi imzalamıştır. Anılan sözleşmede TV 8 TV Yayıncılık A.Ş. AF Havacılık Hizmetleri A.Ş.'nin garantörü olmuştur. Sözleşme bedeli 10.000.000 Euro'dur.

31.12.2023

Kime Verildiği	Döviz Cinsi	Döviz Tutarı	TL Tutarı
Büyükçekmece 2. İcra Dairesi	TL	244.000	244.000
TOBB (Ata Karnesi Alımı)	TL	216.568	216.568
Shell	TL	173.255	173.255
İstanbul 6. İcra Müdürlüğü	TL	1.149.652	1.149.652
İstanbul 12. İcra Müdürlüğü	TL	117.508	117.508
RTÜK	TL	1.443.861	1.443.861
Türksat	TL	121.278	121.278
Hendek İcra Müdürlüğü	TL	31.950	31.950
Ankara 25.İcra Müdürlüğü	TL	568.852	568.852
Türksat A.Ş.	USD	505.606	14.884.125
Toplam			18.951.049

Şirket'in dönem sonları itibariyle verilen kefaletler aşağıdaki gibidir:

31.12.2024

Kime Verildiği	Döviz Cinsi	Döviz Tutarı	TL Tutarı
Acun Medya Prodüksiyon Ve Reklam Hiz.A.Ş	USD	2.500.000	88.200.750
Acun Medya Holding A.Ş.	TL	477.000.000	477.000.000
Af Seyahat Organizasyon Tic.A.Ş.	TL	250.000.000	250.000.000
Toplam			815.200.750

31.12.2023

Kime Verildiği	Döviz Cinsi	Döviz Tutarı	TL Tutarı
Sekiz Televizyon Yayıncılık A.Ş.	TL	31.763.380	31.763.380
Acun Medya Holding A.Ş.	TL	656.924.450	656.924.450
Af Seyahat Organizasyon Tic.A.Ş.	TL	360.947.500	360.947.500
Acun Medya Prodüksiyon ve Reklam Hiz.A.ş	USD	3.609.475	106.256.447
Toplam			1.155.891.777



TV8 TV YAYINCILIK A.Ş.**31 Aralık 2024 Tarihi İtibariyle Finansal Tabloları Tamamlayıcı Notlar***(Tutarlar, aksi belirtilmedikçe, Türk Lirası olarak gösterilmiştir)***iv) Aktif değerlerin toplam sigorta tutarı**

Şirket'in dönem sonları itibariyle aktif değerlerinin toplam sigorta tutarlarının detayı aşağıdaki gibidir:

31.12.2024

Sigortalanan Aktifin Cinsi	Sigortalayan Şirket	Sigortaya Esas Alınan Tutar	Para Birimi	Sigorta Başlangıç Tarihi	Sigorta Bitiş Tarihi
Bina	Eureko Sigorta	3.350.760	EURO	31.12.2023	31.12.2024
Makine Kırılması	Eureko Sigorta	24.930	EURO	31.12.2023	31.12.2024
Elektronik Cihaz	Eureko Sigorta	11.499.438	EURO	31.12.2023	31.12.2024

31.12.2023

Sigortalanan Aktifin Cinsi	Sigortalayan Şirket	Sigortaya Esas Alınan Tutar	Para Birimi	Sigorta Başlangıç Tarihi	Sigorta Bitiş Tarihi
Bina	Eureko Sigorta	3.252.089	EURO	31.12.2023	31.12.2024
Makine Kırılması	Eureko Sigorta	1.030.831	EURO	31.12.2023	31.12.2024
Demirbaş	Eureko Sigorta	554.874	EURO	31.12.2023	31.12.2024
Elektronik Cihaz	Eureko Sigorta	16.602.774	EURO	31.12.2023	31.12.2024

23. Taahhütler

Şirket'in dönem sonları itibariyle Taahhütleri bulunmamaktadır.

24. Çalışanlara Sağlanan Faydalar**Uzun vadeli karşılıklar:**

Aşağıda belirtilen yasal yükümlülükler haricinde, Şirket'in herhangi bir emeklilik taahhüdü anlaşması bulunmamaktadır.

Kıdem tazminatı karşılığı:

	31.12.2024	31.12.2023
Kıdem Tazminatı Karşılığı	42.915.031	47.291.854
Toplam	42.915.031	47.291.854


Yürürlükteki İş Kanunu hükümleri uyarınca, çalışanlardan kıdem tazminatına hak kazanacak şekilde iş sözleşmesi sona erenlere, hak kazandıkları yasal kıdem tazminatlarının ödenmesi yükümlülüğü vardır. Bu tazminatlar, işten ayrılma veya çıkarılma tarihindeki ücret esas alınarak çalışılan her yıl için 30 günlük ücret üzerinden hesaplanmaktadır. 31 Aralık 2024 tarihi itibariyle ödenecek kıdem tazminatı, 46.655,43 TL (31 Aralık 2023: 35.058,58 TL) tavanına tabidir.

Kıdem tazminatı yükümlülüğü yasal olarak herhangi bir fonlamaya tabi değildir.

Kıdem tazminatı yükümlülüğü, Şirket'in çalışanların emekli olmasından doğan gelecekteki olası yükümlülüğün bugünkü değerinin tahminine göre hesaplanır. TMS 19 ("Çalışanlara Sağlanan Faydalar"), grubun yükümlülüklerini tanımlanmış fayda planları kapsamında aktüeryal değerlendirme yöntemleri kullanılarak geliştirilmesini öngörür. Buna uygun olarak, toplam yükümlülüklerin hesaplanmasında kullanılan aktüeryal varsayımlar aşağıda belirtilmiştir:

Esas varsayım, her hizmet yılı için olan azami yükümlülüğün enflasyona paralel olarak artmasıdır. Dolayısıyla, uygulanan iskonto oranı, gelecek enflasyon etkilerinin düzeltilmesinden sonraki beklenen reel oranı ifade eder. 31 Aralık 2024 tarihi itibariyle, ekli mali tablolarda karşılıklar, çalışanların emekliliğinden kaynaklanan geleceğe ait olası yükümlülüğünün bugünkü değeri tahmin edilerek hesaplanır. 31 Aralık 2024 tarihi itibariyle karşılıklar yıllık % 21,91 enflasyon oranı ve % 27,41 faiz oranı varsayımına göre, % 4,51 reel iskonto oranı ile hesaplanmıştır (31 Aralık 2023: % 3,28 reel iskonto oranı). Şirket'in kıdem tazminatı hesaplaması sırasında kullanılan olduğu kıdem tazminatı iskonto varsayımı geçmiş yıla göre farklılık göstermiştir.

	31.12.2024	31.12.2023
İskonto oranı	4,51	3,28
Emeklilik ihtimalini hesaplamak için kullanılan oran	99,90%	100,00%



TV8 TV YAYINCILIK A.Ş.**31 Aralık 2024 Tarihi İtibariyle Finansal Tabloları Tamamlayıcı Notlar***(Tutarlar, aksi belirtilmedikçe, Türk Lirası olarak gösterilmiştir)*

Kıdem tazminatı karşılığının dönem içindeki hareketleri aşağıdaki gibidir:

	01.01.2024	01.01.2023
	31.12.2024	31.12.2023
Dönem Başı – 1 Ocak	47.291.854	36.322.742
Cari Hizmet Maliyeti	4.439.025	9.032.541
Faiz Maliyeti	8.157.301	3.770.260
Ödeme/Faydaların Kısılması/İşten Çıkarılma Dolayısıyla Oluşan Kayıp	(1.292.983)	2.028.612
Aktüeryal Kayıp/Kazanç	558.395	6.457.338
Ödeme	(1.702.062)	2.028.612
Parasal Kazanç/(Kayıp)	(14.536.499)	(12.348.251)
Dönem Sonu	42.915.031	47.291.854

25. Cari Dönem Vergisi ile İlgili Varlıklar ve Borçlar

Şirket'in dönem sonları itibariyle Cari Dönem Vergisi İle İlgili Varlıkları bulunmamaktadır.

Şirket'in dönem sonları itibariyle Cari Dönem Vergisi ile İlgili Borçları bulunmamaktadır.

26. Diğer Varlık ve Yükümlülükler

Şirket'in dönem sonları itibariyle Diğer Dönen Varlıkları aşağıdaki gibidir:

Hesap Adı	31.12.2024	31.12.2023
Devreden Katma Değer Vergisi	55.195.586	11.970.606
İş Avansları	803.141	463.855
Diğer Çeşitli Dönen Varlıklar	-	5.716.720
Toplam	55.998.727	18.151.181

Şirket'in dönem sonları itibariyle Uzun Vadeli Diğer Duran Varlıkları bulunmamaktadır.

Şirket'in dönem sonları itibariyle Diğer Kısa ve Uzun Vadeli Yükümlülükleri bulunmamaktadır.

27. Özkaynaklar*i) Kontrol Gücü Olmayan Paylar*

Şirket'in dönem sonları itibariyle Kontrol Gücü Olmayan Payları bulunmamaktadır.

ii) Sermaye / Karşılıklı İştirak Sermaye Düzeltmesi

Şirket'in dönem sonları itibariyle ortaklık yapısı, hisse adeti aşağıdaki gibidir:

	31.12.2024			31.12.2023		
	Pay Tutarı	Pay Adedi	Pay Yüzdesi (%)	Pay Tutarı	Pay Adedi	Pay Yüzdesi (%)
Acun Medya Holding A.Ş. (*)	150.000.000	150.000.000	100	42.000.000	42.000.000	100
Nominal Sermaye	150.000.000	150.000.000	100	42.000.000	42.000.000	100

Şirket 2024 yılında 42.000.000 TL olan sermayesini iç kaynaklardan sermaye artırımını yoluyla 108.000.000 TL artırarak 150.000.000 TL'ye çıkarmıştır.

Ortaklık yapısında önemli değişimler:

(*) 28.12.2024 tarihinde Kurumlar Vergisi Kanunu ve TTK ilgili maddeleri uyarınca Acun Medya Holding ile MNG Reklam Pazarlama ve Prodüksiyon A.Ş. devir yoluyla birleşmiş olup, Acun Medya Holding A.Ş., TV8 Tv Yayıncılık A.Ş.'nin tek pay sahipli ortağı olmuştur.



TV8 TV YAYINCILIK A.Ş.
31 Aralık 2024 Tarihi İtibariyle Finansal Tabloları Tamamlayıcı Notlar
(Tutarlar, aksi belirtilmedikçe, Türk Lirası olarak gösterilmiştir)

iii) Sermaye Yedekleri

Dönem sonları itibariyle sermaye yedekleri, özsermaye enflasyon düzeltme farklarından ve hisse senedi ihraç priminden (emisyon primi) oluşmaktadır.

Sermaye düzeltme farkları, Şirket sermayesinin enflasyona göre düzeltilmiş toplam tutarı ile Şirket'in enflasyon düzeltmesi öncesindeki sermaye tutarı arasındaki farkı ifade eder.

Hesap Adı	31.12.2024	31.12.2023
Sermaye Düzeltmesi Farkları	815.667.110	767.737.790
Toplam	815.667.110	767.737.790

iv) Kârdan Ayrılan Kısıtlanmış Yedekler

Kardan ayrılan kısıtlanmış yedekler, yasal yedeklerden oluşmaktadır. Türk Ticaret Kanunu'na göre, yasal yedekler birinci ve ikinci tertip yasal yedekler olmak üzere ikiye ayrılır. Türk Ticaret Kanunu'na göre birinci tertip yasal yedekler, Şirket'in ödenmiş sermayesinin % 20'sine ulaşınca kadar, kanuni net kârın % 5'i olarak ayrılır. İkinci tertip yasal yedekler ise ödenmiş sermayenin % 5'ini aşan dağıtılan kârın % 10'udur. Türk Ticaret Kanunu'na göre, yasal yedekler ödenmiş sermayenin % 50'sini geçmediği sürece sadece zararları netleştirmek için kullanılabilir, bunun dışında herhangi bir şekilde kullanılması mümkün değildir.

Hesap Adı	31.12.2024	31.12.2023
Yasal Yedekler	12.155.297	12.155.297
Toplam	12.155.297	12.155.297

v) Geçmiş Yıl Kâr / Zararları

Geçmiş Yıl Kâr/Zararları, Olağanüstü Yedekler ve Diğer Geçmiş Yıl Kar/Zararlarından oluşmaktadır. Dönem sonları itibariyle geçmiş yıl karlarının detayı aşağıdaki gibidir:

Hesap Adı	31.12.2024	31.12.2023
Diğer Geçmiş Yıl Karları/(Zararları)	(25.890.085)	(320.482.653)
Toplam	(25.890.085)	(320.482.653)

vi) Paylara İlişkin Primler İskontolar

Bulunmamaktadır.

vii) Kar veya Zararda Yeniden Sınıflandırılacak Birikmiş Diğer Kapsamlı Gelirler veya Giderler

Şirket'in dönem sonları itibariyle kar veya zararda yeniden sınıflandırılacak birikmiş diğer kapsamlı gelirleri veya giderleri bulunmamaktadır.

viii) Kar veya Zararda Yeniden Sınıflandırılmayacak Birikmiş Diğer Kapsamlı Gelirler veya Giderler

Özkaynaklar altında muhasebeleştirilen Kar veya Zararda Yeniden Sınıflandırılmayacak Birikmiş Diğer Kapsamlı Gelirler veya Giderlerine ilişkin detay tablo aşağıdaki gibidir:

Hesap Adı	31.12.2024	31.12.2023
Emeklilik Planlarında Aktüeryal Kayıp/Kazançlar Fonu	(24.754.762)	(24.278.377)
Toplam	(24.754.762)	(24.278.377)



TV8 TV YAYINCILIK A.Ş.**31 Aralık 2024 Tarihi İtibariyle Finansal Tabloları Tamamlayıcı Notlar***(Tutarlar, aksi belirtilmedikçe, Türk Lirası olarak gösterilmiştir)**ix) Diğer*

Şirket'in dönem sonları itibariyle özkaynak kalemleri aşağıda açıklanmıştır:

Hesap Adı	31.12.2024	31.12.2023
Sermaye	150.000.000	42.000.000
Sermaye Düzeltmesi Farkları	815.667.110	767.737.790
Kar veya Zararda Yeniden Sınıflandırılmayacak Birikmiş Diğer Kapsamlı Gelirler veya Giderler	(24.754.762)	(24.278.377)
<i>Emeklilik Planlarında Aktüeryal Kayıp Kazançlar Fonu</i>	<i>(24.754.762)</i>	<i>(24.278.377)</i>
Kârdan Ayrılan Kısıtlanmış Yedekler	12.155.297	12.155.297
<i>-Yasal Yedekler</i>	<i>12.155.297</i>	<i>12.155.297</i>
Geçmiş Yıl Kar/(Zararları)	(25.890.085)	(320.482.653)
<i>-Geçmiş Yıl Karları/(Zararları)</i>	<i>(25.890.085)</i>	<i>(320.482.653)</i>
Net Dönem Kar/(Zararı)	751.475.180	450.521.888
Toplam Özkaynaklar	1.678.652.740	927.653.945

28. Hasılat ve Satışların Maliyeti


Şirket'in dönem sonları itibariyle Satışlar ve Satışların Maliyeti aşağıda açıklanmıştır:

Hesap Adı	01.01.2024 31.12.2024	01.01.2023 31.12.2023
Yurtiçi Satışlar	7.210.631.574	5.718.829.052
Yurtdışı Satışlar	79.170.672	78.572.833
Diğer Gelirler	1.359.671	1.195.060
Satış İskontoları (-)	(110.282.417)	(38.926.939)
Diğer İndirimler (-)	(135.115.055)	(68.703.309)
Net Satışlar	7.045.764.445	5.690.966.697
Satışların Maliyeti (-)	(3.960.241.749)	(3.663.443.886)
Ticari Faal. Brüt Kâr / (Zarar)	3.085.522.696	2.027.522.811

29. Pazarlama Giderleri, Araştırma ve Geliştirme Giderleri, Genel Yönetim Giderleri

Şirket'in dönem sonları itibariyle Genel Yönetim Giderleri, Pazarlama Giderleri ve Araştırma ve Geliştirme Giderleri aşağıda açıklanmıştır:

Pazarlama Satış ve Dağıtım Giderleri	01.01.2024 31.12.2024	01.01.2023 31.12.2023
Reklam ve İlan Giderleri	(9.982.852)	(12.050.935)
Televizyon İzleme ve Araştırma Komitesi Giderleri	(2.296.895)	(1.006.271)
Tns Giderleri	(17.774.374)	(12.172.277)
Toplam	(30.054.121)	(25.229.483)



TV8 TV YAYINCILIK A.Ş.**31 Aralık 2024 Tarihi İtibariyle Finansal Tabloları Tamamlayıcı Notlar***(Tutarlar, aksi belirtilmedikçe, Türk Lirası olarak gösterilmiştir)*

Genel Yönetim Giderleri	01.01.2024	01.01.2023
	31.12.2024	31.12.2023
Personel Ücret ve Giderleri	(427.956.053)	(333.336.246)
Vergi Resim ve Harç Giderleri	(3.428.736)	(406.886)
Amortisman ve Tükenme Payları	(24.671.026)	(23.123.069)
Seyahat Giderleri	(2.412.870)	(1.621.866)
Temsil ve Ağırılama Giderleri	(7.038.319)	(1.372.506)
Sigorta Giderleri	(2.564.035)	(6.369.295)
Danışmanlık Giderleri	(130.635.351)	(111.766.253)
Dışarıdan Sağlanan Fayda ve Hizmetler	(71.515.975)	(10.700.833)
Ofis Giderleri	(37.935.762)	(12.070.607)
Kıdem Tazminatı Giderleri	(10.921.553)	(25.137.166)
İzin Karşılığı Giderleri	(16.969.702)	(21.805.416)
Yiyecek İçecek Giderleri	(21.724.163)	(17.711.089)
Ulaşım Giderleri	(21.134.847)	(26.365.484)
Diğer Giderler	(269.705)	(8.262.072)
Toplam	(779.178.097)	(600.048.788)

30. Niteliklerine Göre Giderler

Şirket'in dönemler itibariyle Niteliklerine Göre Giderleri aşağıda açıklanmıştır:

Amortisman ve itfa payı giderleri	01.01.2024	01.01.2023
	31.12.2024	31.12.2023
Hizmet Üretim Maliyeti	27.932.427	58.976.198
Genel Yönetim Giderleri	24.671.026	23.123.069
Toplam Amort.veİtfa Payı Gid.	52.603.453	82.099.267

Personel Giderleri	01.01.2024	01.01.2023
	31.12.2024	31.12.2023
Genel Yönetim Giderleri	427.956.053	333.336.246
Hizmet Üretim Maliyeti	64.480.953	55.814.663
Personel Gideri Toplamı	492.437.006	389.150.909

31. Esas Faaliyetlerden Diğer Gelir / Giderler

Şirket'in dönem sonları itibariyle Esas Faaliyetlerden Diğer Gelir / Giderleri aşağıda açıklanmıştır:

Esas Faaliyetlerden Diğer Gelirler	01.01.2024	01.01.2023
	31.12.2024	31.12.2023
Komisyon Gelirleri	-	1.366.964
Konusu Kalmayan Dava Karşılıkları	1.266.981	1.184.110
Konusu Kalmayan Şüpheli Ticari Alacak Karşılığı	16.480.171	-
Kambiyo Karları	8.353.628	19.475.917
Cari Dönem Reeskont Geliri	8.670.221	8.162.975
Önceki Dönem Reeskont İptali	67.731.621	11.455.319
Satışlardan Elimine Edilen Faiz Geliri	167.671.302	223.843.703
Kira Gelirleri	2.397.899	9.581.357
SGK Teşvik Gelirleri	9.894.876	11.144.540
Sigorta Tazminat Gelirleri	843.796	300.304
Diğer Gelirler	176.123	7.468.272
Toplam	283.486.618	293.983.461



TV8 TV YAYINCILIK A.Ş.**31 Aralık 2024 Tarihi İtibariyle Finansal Tabloları Tamamlayıcı Notlar***(Tutarlar, aksi belirtilmedikçe, Türk Lirası olarak gösterilmiştir)*

Esas Faaliyetlerden Diğer Giderler	01.01.2024	01.01.2023
	31.12.2024	31.12.2023
Dava Karşılık Giderleri	(69.371.184)	(2.096.292)
Şüpheli Alacak Karşılık Giderleri	(9.110.533)	(19.761.184)
Kambiyo Zararları	(7.036.690)	(10.980.192)
Cari Dönem Reeskont Gideri	(35.760.626)	(102.315.629)
Önceki Dönem Reeskont İptali	(5.403.783)	(3.515.568)
Alışlardan Elimine Edilen Faiz Gideri	(62.502.447)	(96.647.782)
MTV ve ÖTV Giderleri	(8.445)	(196.426)
Yapılandırma Giderleri	(40.789.456)	(12.075.051)
Diğer Giderler	(1.627.603)	(14.990.052)
Toplam	(231.610.767)	(262.578.176)

32. Yatırım Faaliyetlerinden Gelirler / Giderler

Şirket'in dönem sonları itibariyle Yatırım Faaliyetlerinden Gelirleri aşağıda açıklanmıştır:

Finansman Gelirleri	01.01.2024	01.01.2023
	31.12.2024	31.12.2023
Maddi ve Maddi Olmayan Duran Varlık Satış Karı	-	23.163
Toplam	-	23.163

Şirket'in dönem sonları itibariyle Yatırım Faaliyetlerinden Giderleri bulunmamaktadır.


33. Finansman Gelir / Giderleri

Şirket'in dönem sonları itibariyle Finansman Gelirleri aşağıda açıklanmıştır:

Finansman Gelirleri	01.01.2024	01.01.2023
	31.12.2024	31.12.2023
Faiz Gelirleri	16.174.348	1.900.358
Grup Firmalarından Faiz Gelirleri	746.567.857	97.683.560
Kambiyo Karları	535.816	1.690.794
Toplam	763.278.021	101.274.712

Şirket'in dönem sonları itibariyle Finansman Giderleri aşağıda açıklanmıştır:

Finansman Giderleri	01.01.2024	01.01.2023
	31.12.2024	31.12.2023
Kambiyo Zararları	(3.994.216)	(28.480.519)
Faiz Giderleri	(1.292.128.431)	(537.809.006)
Banka Komisyon Giderleri	(953.908)	(3.508.543)
Teminat Mektubu Giderleri	(1.976)	(259.696)
TFRS 16 Faiz Düzeltmesi	(23.735.308)	(6.683.502)
Grup Firmalarından Faiz Giderleri	(44.618.211)	(16.353.713)
Bono İhraç Giderleri	(87.970.582)	-
Toplam	(1.453.402.632)	(593.094.979)



TV8 TV YAYINCILIK A.Ş.**31 Aralık 2024 Tarihi İtibariyle Finansal Tabloları Tamamlayıcı Notlar***(Tutarlar, aksi belirtilmedikçe, Türk Lirası olarak gösterilmiştir)***34. Net Parasal Pozisyon Kazanç / Kayıpları**

Şirket'in net parasal kazanç / kayıpları aşağıda sunulmuştur.

Parasal Kazanç/Kayıp	01.01.2024	31.12.2024
Stoklar		342.568
Maddi ve Maddi Olmayan Duran Varlıklar		15.358.419
Özkaynak Hesapları		(292.603.526)
Gelecek Yıllara Ait Giderler		262.843
Kullanım Hakkı Varlıkları		39.233.466
Gelir Gider Hesaplarına İlişkin Farklar		(301.196.128)
Diğer Bilanço Hesapları		20.991.978
Toplam		(517.610.380)

35. Gelir Vergileri

Şirket'in vergi gideri (veya geliri) cari dönem kurumlar vergisi gideri ile ertelenmiş vergi giderinden (veya geliri) oluşmaktadır.

Hesap Adı	01.01.2024	01.01.2023	31.12.2024	31.12.2023
Dönem Vergi Gelir / (Gideri)			(333.070.683)	(288.219.224)
Ertelenmiş Vergi Geliri/(Gideri)			(35.885.475)	31.314.174
Toplam Vergi Geliri/(Gideri)			(368.956.158)	(256.905.050)

i) Cari Dönem Yasal Vergi Karşılığı

Türkiye'de, genel kurumlar vergisi oranı %25'dir. (31 Aralık 2022: %23) Geçici vergi üçer aylık dönemler itibariyle hesaplanıp tahakkuk ettirilmektedir. Türk Vergi Mevzuatı'na göre, zararlar, gelecek yıllarda oluşacak vergilendirilebilir kardan düşülmek üzere, maksimum 5 yıl taşınabilir. Ancak oluşan zararlar geriye dönük olarak, önceki yıllarda oluşan karlardan düşülemez.

Kurumlar Vergisi Kanunu'nun 20. maddesi uyarınca, Kurumlar Vergisi; mükellefin beyanı üzerine tarh olunur. Türkiye'de vergi değerlendirmesiyle ilgili kesin ve kati bir mutabakatlaşma prosedürü bulunmamaktadır. Şirketler ilgili yılın hesap kapama dönemini takip eden yılın 30 Nisan tarihine kadar vergi beyannamelerini hazırlamaktadır. Vergi Dairesi tarafından bu beyannameler ve buna baz olan muhasebe kayıtları 5 yıl içerisinde incelenerek değiştirilebilirler.


Vergiye tabi kurum kazancı üzerinden tahakkuk ettirilecek kurumlar vergisi, ticari kazancın tespitinde gider yazılan vergi matrahından indirilemeyen giderlerin eklenmesi ve yurtiçinde yerleşik şirketlerden alınan temettüleri, vergiye tabi olmayan gelirler ve kullanılan yatırım indirimleri düşüldükten sonra kalan matrah üzerinden hesaplanmaktadır.

Gelir Vergisi Stopajı:

Kurumlar vergisine ek olarak, dağıtılması durumunda kar payı elde eden ve bu kar paylarını kurum kazancına dahil ederek beyan eden tam mükellef kurumlara ve yabancı şirketlerin Türkiye'deki şubelerine dağıtılanlar hariç olmak üzere kar payları üzerinden ayrıca gelir vergisi stopajı hesaplanması gerekmektedir. 23 Temmuz 2006 tarihli Resmî Gazete'de yayımlanan 2006/10731 Sayılı Bakanlar Kurulu Kararı ile Gelir Vergisi stopaj oranı %10' dan %15' e çıkarılmıştır. 22 Aralık 2021 tarihli Resmî Gazetede yayımlanan 4936 sayılı Cumhurbaşkanlığı Kararıyla, kar payı stopaj oranı % 15'den %10'a indirilmiştir. Dağıtılmayıp sermayeye ilave edilen kar payları gelir vergisi stopajına tabi değildir.

ii) Ertelenmiş Vergi:

Şirket'in vergiye esas yasal mali tabloları ile KGK tarafından yayımlanan TMS/TFRS'ye göre hazırlanmış mali tabloları arasındaki farklılıklardan kaynaklanan geçici zamanlama farkları için ertelenmiş vergi aktif ve pasifini muhasebeleştirilmektedir. Söz konusu farklılıklar genellikle bazı gelir ve gider kalemlerinin vergiye esas tutarları ile KGK Muhasebe Standartlarına göre hazırlanan mali tablolarda farklı dönemlerde yer almasından kaynaklanmakta olup aşağıda açıklanmaktadır.



TV8 TV YAYINCILIK A.Ş.**31 Aralık 2024 Tarihi İtibariyle Finansal Tabloları Tamamlayıcı Notlar***(Tutarlar, aksi belirtilmedikçe, Türk Lirası olarak gösterilmiştir)*

Zamanlama farklılıkları, muhasebe ve vergi amaçlı kaydedilen gelir ve giderlerin yıllar arasında meydana gelen farklarından kaynaklanmaktadır. Zamanlama farklılıkları, maddi duran varlıklar (arsa ve arazi hariç), maddi olmayan duran varlıklar, stokların ve peşin ödenen giderlerin yeniden değerlendirilmesi ile alacakların ve borçların reeskontu, kıdem tazminatı karşılığı, geçmiş yıl zararları v.b. üzerinden hesaplanmaktadır. Her bilanço döneminde Şirket, ertelenmiş vergi alacaklarını gözden geçirmekte ve ilerideki yıllarda vergilendirilebilir gelirlerden düşülemeyeceği tespit edilen ertelenmiş vergi alacaklarını geri çekmektedir. Ertelenmiş vergi hesabında kurumlar vergisi oranı baz alınmaktadır.

Hesap Adı	31.12.2024	31.12.2023	31.12.2024	31.12.2023
	Birikmiş geçici farklar	Birikmiş geçici farklar	Ertelenmiş vergi	Ertelenmiş vergi
Sabit Kıymetler	4.591.404	30.476.087	1.147.851	7.619.021
Kıdem Tazminatı	42.915.032	47.291.854	10.728.758	11.822.964
Alacak Reeskontu	31.437.640	85.968.684	7.859.410	21.492.171
Borç Reeskontu	(7.622.104)	6.858.778	(1.905.526)	(1.714.694)
Şüpheli Ticari Alacaklar Karşılığı	24.337.068	44.491.561	6.084.267	11.122.890
Stoklar	(193.512)	-	(48.378)	-
Kur Farkı	(46.392)	41.650	(11.598)	10.413
Vadeli Mevduat	-	32.028	-	(8.007)
İzin Karşılıkları	35.405.468	29.579.183	8.851.367	7.394.796
Banka Kredileri	(691.720)	49.653	(172.930)	(12.414)
Bono	(931.096)	-	(232.774)	-
Dava Karşılığı	-	2.754.060	-	688.515
Kiralama Yükümlülükleri-Kullanım Hakkı Varlıkları (Net)	(16.165.392)	1.140.490	(4.041.348)	285.123
Gider Tahakkukları	17.231.200	39.278.509	4.307.800	9.819.627
Diğer	-	907.305	-	(226.827)
Ertelenmiş Vergi Varlığı / (Yükümlülüğü) (Net)			32.566.899	68.293.579

Dönem vergi giderinin dönem karı ile mutabakatı aşağıdaki gibidir:

Hesap Adı	01.01.2024	01.01.2023
	31.12.2024	31.12.2023
Dönem Başı Ertelenmiş Vergi Varlığı/ (Yük.) (Net)	68.293.579	33.823.807
Özkaynaktan Mahsup Edilen Ertelenmiş Vergi Yükümlülüğü	158.795	3.155.598
Ertelenmiş Vergi Geliri/ (Gideri)	(35.885.475)	31.314.174
Dönem Sonu Ertelenmiş Vergi varlığı / Yükümlülüğü	32.566.899	68.293.579

36. Pay Başına Kazanç

Pay başına kar/(zarar) miktarı, net dönem karının/(zararının) Şirket hisselerinin yıl içindeki ağırlıklı ortalama pay adedine bölünmesiyle hesaplanır. Şirket'in Pay Başına Kazanç / (Kayıp) hesaplaması aşağıdaki gibidir.

Hesap Adı	01.01.2024	01.01.2023
	31.12.2024	31.12.2023
Dönem Karı / (Zararı)	751.475.180	450.521.888
Ortalama Pay Adedi	50.284.932	42.000.000
Pay Başına Kazanç (Kayıp)	14,94	10,73




TV8 TV YAYINCILIK A.Ş.**31 Aralık 2024 Tarihi İtibariyle Finansal Tabloları Tamamlayıcı Notlar***(Tutarlar, aksi belirtilmedikçe, Türk Lirası olarak gösterilmiştir)***37. İlişkili Taraflar Açıklamaları**

Şirket'in ilişkili taraflarla olan bakiyeleri aşağıdaki gibidir:

	31.12.2024		31.12.2023	
	Ticari Alacaklar	Ticari Olmayan Alacaklar	Ticari Alacaklar	Ticari Olmayan Alacaklar
<i>Ali Acun Ilıcalı</i>		380.000	-	3.846.909
<i>Anten Teknik Hiz. ve Ver. Tes. İşletme A.Ş.</i>		200.000	-	288.758
<i>Sekiz Prodüksiyon ve Reklam A.Ş.</i>			-	75.077
<i>Acun Medya Prodüksiyon ve Reklam Hiz.Aş.</i>		329.061.814	-	853.418.997
<i>Acun Medya Holding A.Ş.</i>	505.842.337	2.134.863.761	-	71.437.648
<i>Acun İnternet ve Bilişim Teknolojileri A.Ş.</i>	395.105		2.314.225	-
<i>Acun Global Servis Hizmetleri A.Ş.</i>			5.108.129	-
<i>Doğuş Oto Pazarlama ve Ticaret A.Ş.</i>			216.569	-
<i>Ask Spor Tekstil ve Ticaret A.Ş.</i>	33.462.992		17.325.984	-
<i>Sekiz Buçuk Medya Televizyon Yayıncılık A.Ş.</i>	32.039.171		20.448.860	956.647
<i>Mng Reklam ve Pazarlama Prodüksiyon A.Ş.</i>			62.488.112	-
<i>Mng Medya ve Tv Yayıncılık A.Ş.</i>	18.774.456	34.300.000	29.337.583	-
<i>Game Theory Bilişim Yazılım ve Paz. A.Ş.</i>	148.647		135.207	-
<i>Teşekkürler Modern Tas. İç ve Dış Tic.A.Ş.</i>			15.846	-
<i>Exxen Dijital Hizmetler Holding A.Ş.</i>			28.826.784	-
<i>Exxen Dijital Yayıncılık A.Ş.</i>			828.735	-
<i>Onsekiz Reklam Prodüksiyon Medya ve Yapımevi A.Ş.</i>			-	220.835.226
<i>Mikromed Özel Sağlık Hizmetleri San. Tic. Ltd. Şti.</i>	143.880		-	43.314
<i>Het Spor Tekstil İmalat Satış Pazarlama Ticaret Anonim Şirketi</i>	10.000		-	-
<i>İlişkili Taraflara Alacak Reeskontu (-)</i>	(15.604.166)		(6.322.709)	-
Toplam	575.212.422	2.498.805.575	160.723.325	1.150.902.576

	31.12.2024		31.12.2023	
	Ticari Borçlar	Ticari Olmayan Borçlar	Ticari Borçlar	Ticari Olmayan Borçlar
<i>Ali Acun Ilıcalı</i>	380.000	747.500	-	-
<i>Af Seyahat Organizasyon Tic.A.Ş.</i>	1.508.281		2.703.016	-
<i>Acun Medya Holding A.Ş.</i>	8.314.473		-	-
<i>Sekiz Televizyon Yayıncılık AŞ.</i>	-		81.304.373	-
<i>Doğuş Yayın Grubu A.Ş.</i>	-		16.508	-
<i>Mng Medya ve Tv Yayıncılık A.Ş.</i>	-		21.378	-
<i>Exxen Dijital Yayıncılık A.Ş.</i>	-	65.352.238	14	-
<i>Tiak Televizyon İzleme Araştırmaları A.Ş.</i>	-		250.256	-
<i>Acun Global Servis Hizmetleri A.Ş.</i>	60.191.644		-	-
<i>İlişkili Taraflara Ticari Borç Reeskontu(-)</i>	(1.518.368)		(2.518.918)	-
Toplam	68.876.029	66.099.738	81.776.628	-



TV8 TV YAYINCILIK A.Ş.**31 Aralık 2024 Tarihi İtibariyle Finansal Tabloları Tamamlayıcı Notlar***(Tutarlar, aksi belirtilmedikçe, Türk Lirası olarak gösterilmiştir)*

Şirket'in ilişkili taraflarla olan alım satım hareketleri aşağıdaki gibidir :

31.12.2024

İlişkili Taraflar	Alımlar			Satışlar		
	Faiz	Kira Gideri/ Diğer Giderler	Reklam ve Yayın Giderleri	Faiz	Kira Geliri/ Diğer Gelirler	Reklam ve Yayın Geliri
Acun Global Servis Hizmetleri A.Ş.	(10.533.103)	-	(231.386.414)	-	-	-
Acun Medya Holding A.Ş.	-	(131.484.362)	-	561.725.570	-	-
Acun Medya Prodüksiyon Ve Reklam Hizm. A.Ş.	-	(15.850.153)	(2.557.322.960)	-	-	1.429.645
Acunn İnternet Ve Bilişim Teknolojileri A.Ş.	-	-	-	365.620	-	-
Af Seyahat Organizasyon Ticaret A.Ş.	(367.633)	(4.143.325)	-	-	-	-
Ali Acun İhcalı	-	(35.334.629)	-	-	-	-
Ask Spor Tekstil Ve Ticaret A.Ş.	-	(686)	(1.866.051)	12.794.865	-	12.751.770
Exxen Dijital Yayıncılık A.Ş.	(4.191.010)	(53.501.859)	(83.864.530)	17.573.650	-	26.701.012
Mikromed Özel Sağlık Hizm. San. Ve Tic. Ltd. Şti.	-	-	-	-	-	90.612
Mng Medya Ve Tv Yayıncılık A.Ş.	-	4.013	-	17.659.621	128.097	-
Mng Reklam Pazarlama Prod. A.Ş.	-	-	-	29.733.322	-	-
Onsekiz Reklam Prodüksiyon Medya Ve Yapımevi A.Ş.	-	-	-	96.117.254	128.097	-
Sekiz Buçuk Medya Televizyon Yayıncılık A.Ş.	-	-	-	10.597.957	-	9.280.165
Sekiz Televizyon Yayıncılık A.Ş.	(29.526.466)	-	-	-	-	-
Toplam	(44.618.211)	(240.311.002)	(2.874.439.955)	746.567.857	256.194	50.253.204

31.12.2023

İlişkili Taraflar	Satışlar			Alımlar	
	Reklam ve Yayın Geliri	Kira Geliri/Diğer Gelirler	Faiz Geliri	Reklam ve Yayın Gideri	Faiz Gideri
ACM Holding A.Ş.	-	19.309	27.657.290	-	19.309
Acun Medya Prodüksiyon ve Reklam Hiz. A.Ş.	2.060.626	856.576	-	938.334.391	882.182
Acunn İnternet ve Bilişim Teknolojileri A.Ş.	-	-	-	-	-
Af Seyahat Org. Tic. A.Ş.	-	-	-	841.607	-
Ask Spor Tekstil ve Ticaret A.Ş.	844.617	-	-	2.344.149	-
Exxen Digital Yayıncılık A.Ş.	21.321.775	-	-	1.138.547.743	-
Exxen Digital Hizmetler Holding A.Ş.	-	-	-	-	-
Acun Global Servis Hizmetleri A.Ş.	-	-	-	-	-
Mng Medya ve TV Yayıncılık A.Ş.	25.988	77.965	5.236.703	-	-
Mng Reklam Pazarlama ve Prodüksiyon A.Ş.	-	722.768	-	-	722.768
Onsekiz Reklam Prodüksiyon Medya ve Yapımevi A.Ş.	25.988	77.965	44.873.474	-	-
Sekiz Buçuk Medya Televizyon Yayıncılık A.Ş.	10.392.374	-	3.377.451	-	-
Sekiz Televizyon Yayıncılık A.Ş.	-	722.768	-	-	15.109.911
Şahıs Ortak	-	-	-	24.950.496	27.243
Toplam	34.671.368	2.477.351	81.144.918	2.105.018.386	16.761.413

Dönem sonu itibariyle ilişkili taraflardan alınan teminat mektubu bulunmamakta olup, yapılan işlemler teminatsız olarak gerçekleştirilmektedir.

31 Aralık 2024 ve 31 Aralık 2023 tarihleri itibariyle ilişkili taraflardan kaynaklanan şüpheli alacaklar bulunmamaktadır.

Üst yönetim kadrosuna ait ücretler ve menfaatler toplamı

31 Aralık 2024 itibariyle, yönetim kurulu, genel müdür ve genel müdür yardımcıları gibi üst düzey yöneticilere cari dönemde sağlanan ücret ve benzeri menfaatler brüt toplamı 14.611.785 TL'dir. (31.12.2023: 14.247.518 TL)

38. Finansal Araçlardan Kaynaklanan Risklerin Niteliği ve Düzeyi Finansal Risk Yönetimi Amaçları ve Politikaları

Şirket'in kullandığı belli başlı finansal araçlar, banka kredileri, finansal kiralama, nakit ve kısa vadeli banka mevduatlarıdır. Bu araçları kullanmaktaki asıl amaç Şirket'in operasyonları için finansman yaratmaktır. Şirket ayrıca direkt olarak faaliyetlerden ortaya çıkan ticari alacaklar ve ticari borçlar gibi finansal araçlara da sahiptir.

Kullanılan araçlardan kaynaklanan risk, yabancı para riski, faiz riski, kredi riski ve likidite riskidir. Şirket yönetimi bu riskleri aşağıda belirtildiği gibi yönetmektedir. Şirket ayrıca finansal araçların kullanılmasından ortaya çıkabilecek piyasa riskini de takip etmektedir.



TV8 TV YAYINCILIK A.Ş.**31 Aralık 2024 Tarihi İtibariyle Finansal Tabloları Tamamlayıcı Notlar**

(Tutarlar, aksi belirtilmedikçe, Türk Lirası olarak gösterilmiştir)

Yabancı Para Riski

Yabancı para riski Şirket'in ABD Doları ve EURO cinsinden yükümlülüklere sahip olmasından kaynaklanmaktadır.

Şirket'in ayrıca yaptığı işlemlerden doğan yabancı para riski vardır. Bu riskler Şirket'in değerlendirme para birimi dışındaki para birimi cinsinden mal ve hizmet alım ve satımı yapması ve yabancı para cinsinden banka kredisi kullanmasından kaynaklanmaktadır.

Şirket'in maruz olduğu kur riski, kullanmış olduğu kredilerinden ve finansal kiralama borçlarından kaynaklanmaktadır. Şirket bu riski en aza indirmek için, finansal pozisyonunu, nakit giriş/çıkışlarını detaylı nakit akım tablolarıyla izlemektedir.

Toplam Bazında;

	31.12.2024 (TL Tutarı)	31.12.2023 (TL Tutarı)
A. Döviz cinsinden varlıklar	54.019.017	45.744.693
B. Döviz cinsinden yükümlülükler	(38.488.826)	(85.702.231)
Net döviz pozisyonu (A+B)	15.530.191	(39.957.538)




TV8 TV YAYINCILIK A.Ş.
31 ARALIK 2024 TARİHİNDE SONA EREN HESAP DÖNEMİNE AİT
FİNANSAL TABLOLARA İLİŞKİN DİPNOTLAR
(Para Birimi - Aksi belirtilmedikçe Türk Lirası ("TL") olarak ifade edilmiştir.)

31 Aralık 2024 ve 31 Aralık 2023 tarihleri itibarıyla Şirket'in yabancı para pozisyonu aşağıda sunulmuştur:

Döviz Pozisyonu Tablosu

	Cari Dönem 31.12.2024				Önceki Dönem 31.12.2023				
	TL Karşılığı	Usd	Euro	CHF	Diger	TL Karşılığı	Usd	Euro	Diger
1. Ticari Alacaklar	48.816.059	59.530	1.272.587	-	-	39.845.981	37.430	1.189.422	-
2a. Parasal Finansal Varlıklar	5.141.124	130.091	15.110	-	-	5.898.712	179.171	19.163	-
2b. Parasal Olmayan Finansal Varlıklar	-	-	-	-	-	-	-	-	-
3. Diğer	61.834	1.754	-	-	-	-	-	-	-
4. Dönen Varlıklar Toplamı (1+2+3)	54.019.017	191.375	1.287.696	-	-	45.744.693	216.602	1.208.585	-
5. Ticari Alacaklar	-	-	-	-	-	-	-	-	-
6a. Parasal Finansal Varlıklar	-	-	-	-	-	-	-	-	-
6b. Parasal Olmayan Finansal Varlıklar	-	-	-	-	-	-	-	-	-
7. Diğer	-	-	-	-	-	-	-	-	-
8. Duran Varlıklar Toplamı (5+6+7)	-	-	-	-	-	-	-	-	-
9. Toplam Varlıklar (4+8)	54.019.017	191.375	1.287.696	-	-	45.744.693	216.602	1.208.585	-
10. Ticari Borçlar	12.360.672	61.242	276.548	-	-	32.467.098	789.707	283.035	-
11. Finansal Yükümlülükler	-	-	-	-	-	12.234.162	-	375.582	-
12a. Parasal Olan Diğer Yükümlülükler	9.920	280	-	-	-	-	-	-	-
12b. Parasal Olmayan Diğer Yükümlülükler	-	-	-	-	-	-	-	-	-
13. Kısa Vadeli Yük. Toplamı (10+11+12)	12.370.591	61.523	276.548	-	-	44.701.260	789.707	658.617	-
14. Ticari Borçlar	-	-	-	-	-	-	-	-	-
15. Finansal Yükümlülükler	26.118.235	-	708.625	-	-	41.000.971	-	1.258.706	-
16a. Parasal Olan Diğer Yük.	-	-	-	-	-	-	-	-	-
16b. Parasal Olmayan Diğer Yük.	-	-	-	-	-	-	-	-	-
17. Uzun Vadeli Yük. Toplamı (14+15+16)	26.118.235	-	708.625	-	-	41.000.971	-	1.258.706	-
18. Toplam Yükümlülükler (13+17)	38.488.826	61.523	985.173	-	-	85.702.231	789.707	1.917.323	-
19. Bilanço dışı Türev Araçlarının Net Varlık/ (Yükümlülük) Pozisyonu (19a-19b)	-	-	-	-	-	-	-	-	-
19a. Hedge Edilen Toplam Varlık Tutarı	-	-	-	-	-	-	-	-	-
19b. Hedge Edilen Toplam Yük. Tutarı	-	-	-	-	-	-	-	-	-
20. Net Yabancı Para Varlık/ (Yükümlülük) Pozisyonu (9-18+19)	15.530.191	129.852	302.523	-	-	(39.957.538)	(573.105)	(708.738)	-
21. Parasal Kalemler Net Yabancı Para Varlık/ (yükümlülük) pozisyonu (1+2a+3+5+6a-10-11-12a-14-15-16a)	15.530.191	129.852	302.523	-	-	(39.957.538)	(573.105)	(708.738)	-
22. Döviz Hedge'i İçin Kullanılan Finansal Araçların Toplam Gerçeğe Uygun Değeri	-	-	-	-	-	-	-	-	-
23. Döviz Varlıkların Hedge Edilen Kısmının Tutarı	-	-	-	-	-	-	-	-	-
24. Döviz Yükümlülüklerin Hedge Edilen Kısmının Tutarı	-	-	-	-	-	-	-	-	-
25. İhracat	-	-	-	-	-	-	-	-	-
26. İthalat	-	-	-	-	-	-	-	-	-



TV8 TV YAYINCILIK A.Ş.
31 ARALIK 2024 TARİHİNDE SONA EREN HESAP DÖNEMİNE AİT
FİNANSAL TABLOLARA İLİŞKİN DİPNOTLAR
(Para Birimi - Aksi belirtilmedikçe Türk Lirası ("TL") olarak ifade edilmiştir.)

Aşağıdaki tablo, Şirket'in finansal durum tablosunda net döviz pozisyonunun döviz kurlarındaki değişimlerle ulaşacağı durumları göstermektedir.

Döviz Kuru Duyarlılık Analizi Tablosu

	31.12.2024
	Kar / (Zarar)

	Yabancı Paranın Değer Kazanması	Yabancı Paranın Değer Kaybetmesi
ABD Doları'nın TL Karşısında % 10 Değer Değişimi Halinde:		
1- ABD Doları Net Varlık / (Yükümlülüğü)	456.932	(456.932)
2- ABD Doları Riskinden Korunan Kısım (-)	-	-
3- ABD Doları Net Etki (1+2)	456.932	(456.932)
Euro' nun TL Karşısında % 10 Değer Değişimi Halinde:		
4- Euro Net Varlık / (Yükümlülüğü)	1.096.086	(1.096.086)
5- Euro Riskinden Korunan Kısım (-)	-	-
6- Euro Net Etki (4+5)	1.096.086	(1.096.086)
TOPLAM	1.553.018	(1.553.018)




TV8 TV YAYINCILIK A.Ş.
31 ARALIK 2024 TARİHİNDE SONA EREN HESAP DÖNEMİNE AİT
FİNANSAL TABLOLARA İLİŞKİN DİPNOTLAR
(Para Birimi - Aksi belirtilmedikçe Türk Lirası ("TL.") olarak ifade edilmiştir.)

Döviz Kuru Duyarlılık Analizi Tablosu

31.12.2023

Kar / (Zarar)

	Yabancı Paranın Değer Kazanması	Yabancı Paranın Değer Kaybetmesi
ABD Dolarının TL Karşısında % 10 değer değişimi halinde:		
1- ABD Doları Net Varlık / (Yükümlülüğü)	(1.687.119)	1.687.119
2- ABD Doları Riskinden Korunan Kısım (-)	-	-
3- ABD Doları Net Etki (1+2)	(1.687.119)	1.687.119
Euro' nun TL Karşısında % 10 değer değişimi halinde:		
4- Euro Net Varlık / (Yükümlülüğü)	(2.308.635)	2.308.635
5- Euro Riskinden Korunan Kısım (-)	-	-
6- Euro Net Etki (4+5)	(2.308.635)	2.308.635
TOPLAM	(3.995.754)	3.995.754



TV8 TV YAYINCILIK A.Ş.
31 ARALIK 2024 TARİHİNDE SONA EREN HESAP DÖNEMİNE AİT
FİNANSAL TABLOLARA İLİŞKİN DİPNOTLAR


(Para Birimi - Aksi belirtilmedikçe Türk Lirası ("TL") olarak ifade edilmiştir.)

Kredi Riski

Kredi riski, karşılıklı ilişki içinde olan taraflardan birinin bir finansal araca ilişkin olarak yükümlülüğünü yerine getirememesi sonucu diğer tarafın finansal açıdan zarara uğraması riskidir. Şirket, kredi riskini belli taraflarla yapılan işlemleri sınırlandırarak ve ilişkide bulunduğu tarafların güvenilirliğini sürekli değerlendirerek yönetmeye çalışmaktadır. Şirket'in toplam kredi riski bilançoda gösterilmiştir.

Kredi risk yoğunlaşması belirli şirketlerin benzer iş alanlarında faaliyette bulunması ve aynı coğrafi bölgede yer almasıyla veya ekonomik, politik ve bunun gibi diğer koşullarda meydana gelebilecek değişikliklerin bu şirketlerin sözleşmeden doğan yükümlülüklerini benzer ekonomik koşullar çerçevesinde etkilemesi ile ilgilidir. Kredi riskinin yoğunlaşması Şirket'in performansının belli bir sektörü veya coğrafik bölgeyi etkileyen gelişmelere duyarlılığını göstermektedir.

Şirket'in kredi riskini, satış ve hizmet faaliyetlerini yeni faaliyet konusu alanında sektör veya bölgedeki şahıslar veya gruplar üzerinde istenmeyen yoğunlaşmalardan kaçınarak yönetmeye çalışmaktadır. Şirket ayrıca gerekli gördüğü durumlarda müşterilerinden teminat almaktadır.



TV8 TV YAYINCILIK A.Ş.
31 ARALIK 2024 TARİHİNDE SONA EREN HESAP DÖNEMİNE AİT
FİNANSAL TABLOLARA İLİŞKİN DİPNOTLAR
(Para Birimi - Aksi belirtilmedikçe Türk Lirası ("TL.") olarak ifade edilmiştir.)

Cari Dönem (31.12.2024)	Alacaklar						
	Ticari Alacaklar		Diğer Alacaklar		Bankalardaki	Nakit ve	
Raporlama tarihi itibarıyla maruz kalınan azami kredi riski (A+B+C+D+E) (1)	İlişkili Taraf	Diğer Taraf	İlişkili Taraf	Diğer Taraf	Mevduat	Nakit Benzerleri	Dipnot
- Azami riskin teminat, vs ile güvence altına alınmış kısmı	575.212.422	583.625.958	2.498.805.575	279.847	13.306.895	13.309.223	6
A. Vadesi geçmişmiş ya da değer düşüklüğüne uğramamış finansal varlıkların net defter değeri (2)	575.212.422	583.625.958	2.498.805.575	279.847	13.306.895	13.309.223	6
B. Koşulları yeniden görüşülmüş bulunan, aksi takdirde vadesi geçmiş veya değer düşüklüğüne uğramış sayılacak finansal varlıkların defter değeri	-	-	-	-	-	-	-
C. Vadesi geçmiş ancak değer düşüklüğüne uğramamış varlıkların net defter değeri (3)	-	-	-	-	-	-	-
D. Değer düşüklüğüne uğrayan varlıkların net defter değerleri	-	29.450.780	-	-	-	-	-
- Vadesi Geçmiş (brüt defter değeri)	-	29.450.780	-	-	-	-	-
- Değer Düşüklüğü (-)	-	-	-	-	-	-	-
- Net değerin teminat, vs ile güvence altına alınmış kısmı	-	-	-	-	-	-	-
- Vadesi Geçmemiş (brüt defter değeri)	-	-	-	-	-	-	-
E. Bilanço dışı kredi riski içeren unsurlar	-	-	-	-	-	-	-
Önceki Dönem (31.12.2023)	Alacaklar						
Raporlama tarihi itibarıyla maruz kalınan azami kredi riski (A+B+C+D+E) (1)	İlişkili Taraf	Diğer Taraf	İlişkili Taraf	Diğer Taraf	Bankalardaki	Nakit ve	Dipnot
- Azami riskin teminat, vs ile güvence altına alınmış kısmı	160.723.325	2.023.022.922	1.150.902.576	1.321.475	35.312.205	35.319.786	6
A. Vadesi geçmişmiş ya da değer düşüklüğüne uğramamış finansal varlıkların net defter değeri (2)	160.723.325	2.023.022.922	1.150.902.576	1.321.475	35.312.205	35.319.786	6
B. Koşulları yeniden görüşülmüş bulunan, aksi takdirde vadesi geçmiş veya değer düşüklüğüne uğramış sayılacak finansal varlıkların defter değeri	-	-	-	-	-	-	-
C. Vadesi geçmiş ancak değer düşüklüğüne uğramamış varlıkların net defter değeri (3)	-	-	-	-	-	-	-
D. Değer düşüklüğüne uğrayan varlıkların net defter değerleri	-	51.874.690	-	-	-	-	-
- Vadesi Geçmiş (brüt defter değeri)	-	51.874.690	-	-	-	-	-
- Değer Düşüklüğü (-)	-	-	-	-	-	-	-
- Vadesi Geçmemiş (brüt defter değeri)	-	-	-	-	-	-	-
E. Bilanço dışı kredi riski içeren unsurlar	-	-	-	-	-	-	-

(1) Tutarın belirlenmesinde, alınan teminatlar gibi, kredi güvenirliğinde artış sağlayan unsurlar dikkate alınmamıştır.
(2) Vadesi geçmişmiş ya da değer düşüklüğüne uğramamış finansal varlıkların gelecekte değer düşüklüğüne uğraması ve kredi riski beklenmemektedir.
(3) Vadesi geçmiş ancak değer düşüklüğüne uğramamış finansal varlıkların vadelerinin genel olarak kısa olması nedeniyle gelecekte de değer düşüklüğüne uğraması beklenmemektedir.



TV8 TV YAYINCILIK A.Ş.
30 HAZİRAN 2024 TARİHİNDE SONA EREN HESAP DÖNEMİNE AİT
FİNANSAL TABLOLARA İLİŞKİN DİPNOTLAR

(Para Birimi - Aksi belirtilmedikçe Türk Lirası ("TL") olarak ifade edilmiştir.)

Likidite Riski

Likidite riski bir şirketin fonlanma ihtiyaçlarını karşılayamama riskidir. İhtiyatlı likidite riski yönetimi, yeterli miktarda nakit ve nakit benzerleri sağlamak, güvenilir kredi kuruluşlarının vermiş olduğu kredi limitlerinin de desteğiyle fonlamayı mümkün kılmak ve açık pozisyonu kapatabilmektir. Şirket iş ortamında kredi yollarının hazır tutulması yoluyla nakit girişleri ve çıkışlarının dengelenmesiyle fonlamayı sağlamaktadır.

Aşağıdaki tablo, Şirket'in türev niteliğinde olmayan finansal yükümlülüklerinin vade dağılımını göstermektedir.

31.12.2024

	Defter Değeri	Nakit Çıkışlar Toplamı	3 Aydan Kısa	3-12 Ay Arası	1-5 Yıl Arası
Finansal Borçlar	1.102.664.878	1.137.873.814	987.873.814	150.000.000	-
Kiralama Yükümlülükleri	89.122.164	142.745.572	10.676.329	31.106.386	100.962.857
Ticari Borçlar	290.912.271	298.534.389	223.257.420	75.276.970	-
Diğer Borçlar	224.601.073	241.176.400	174.821.764	22.968.913	43.385.724
Toplam	1.707.300.386	1.820.330.175	1.396.629.326	279.352.268	144.348.581

31.12.2023

	Defter Değeri	Nakit Çıkışlar Toplamı	3 Aydan Kısa	3-12 Ay Arası	1-5 Yıl Arası
Finansal Borçlar	1.573.948.839	1.574.786.831	1.574.786.831	-	-
Kiralama Yükümlülükleri	54.912.341	61.236.557	4.253.047	12.332.983	44.650.527
Ticari Borçlar	223.251.335	227.591.194	227.591.194	-	-
Diğer Borçlar	373.015.751	413.335.904	278.659.925	29.047.120	105.628.859
Toplam	2.225.128.266	2.276.950.486	2.085.290.997	41.380.103	150.279.386

Faiz Riski

Şirket, faiz haddi bulunduran varlık ve yükümlülüklerin tabi olduğu faiz oranlarının değişiminin etkisinden doğan faiz oranı riskine açıktır. Şirket bu riski, faiz oranı duyarlılığı olan varlık ve yükümlülüklerini dengelemek suretiyle oluşan doğal tedbirlerle yönetilmektedir. Şirket, söz konusu faiz oranı riskini en aza indirmek için en uygun koşullardaki oranlardan borçlanmayı sağlamaya yönelik çalışmalar yürütmektedir.

Dönem sonları itibarıyla Şirket'in faiz pozisyonu tablosu aşağıda açıklanmıştır:

Sabit Faizli Finansal Araçlar	31.12.2024	31.12.2023
Finansal Varlıklar	-	13.033.357
Finansal Yükümlülükler	1.191.787.042	1.628.861.180

Değişken Faizli Finansal Araçlar	31.12.2024	31.12.2023
Finansal Varlıklar	-	-
Finansal Yükümlülükler	-	-

Fiyat Riski

Fiyat riski, kur, faiz ve piyasa riskinden meydana gelmektedir. Şirket, bu riski yabancı para alacak ve borçlarının ve faiz taşıyan aktif ve pasiflerinin dengelenmesi yoluyla yönetmektedir. Piyasa riski, Şirket yönetimi tarafından mevcut piyasa bilgileri ve uygun değerlendirme metodları aracılığıyla yakından takip edilmektedir.

Sermaye Yönetimi

Şirket, sermaye yönetiminde, bir yandan faaliyetlerinin sürekliliğini sağlamaya çalışırken, diğer yandan da borç ve özkaynak dengesini en verimli şekilde kullanarak karını artırmayı hedeflemektedir. Şirketin sermaye yapısı borçlar, nakit ve nakit benzerleri ve sermaye, ve kar yedeklerini içeren özkaynak kalemlerinden oluşmaktadır.

Şirket'in sermaye maliyeti ile birlikte her bir sermaye sınıfıyla ilişkilendirilen riskler Şirketin üst yönetimi tarafından değerlendirilir. Bu incelemeler sırasında üst yönetim sermaye maliyeti ile birlikte her bir sermaye sınıfıyla ilişkilendirilebilen riskleri değerlendirir ve Yönetim Kurulu'nun kararına bağlı olanları Yönetim Kurulu'nun değerlendirmesine sunar. Şirket'in genel stratejisi önceki dönemden bir farklılık göstermemektedir.



TV8 TV YAYINCILIK A.Ş.
30 HAZİRAN 2024 TARİHİNDE SONA EREN HESAP DÖNEMİNE AİT
FİNANSAL TABLOLARA İLİŞKİN DİPNOTLAR

(Para Birimi - Aksi belirtilmedikçe Türk Lirası ("TL") olarak ifade edilmiştir.)

Dönem sonları itibarıyla net finansal borç/kullanılan sermaye oranı aşağıdaki gibidir:

	31.12.2024	31.12.2023
Toplam Borçlar	2.248.875.425	2.630.642.501
Eksi: Nakit ve nakit benzerleri	13.309.223	35.319.786
Net borç	2.235.566.202	2.595.322.715
Toplam özsermaye	1.678.652.740	927.653.945
Kullanılan sermaye	3.914.218.942	3.522.976.660
Net Borç/Kullanılan Sermaye oranı	57%	74%

Rayiç Değer

Rayiç değer, bir varlığın cari bir işlemde istekli taraflar arasında alım satımına konu olan fiyatını ifade eder.

Yabancı para cinsinden olan finansal varlıklar ve yükümlülükler bilanço tarihindeki piyasa fiyatlarına yaklaşan döviz kurlarından çevrilmiştir.

Aşağıdaki metodlar ve varsayımlar rayiç değeri belirlemenin mümkün olduğu durumlarda her bir finansal aracın rayiç değerini tahmin etmekte kullanılmıştır.

Finansal Varlıklar

Kısa vadeli olmalarından ve önemsiz kredi riskine tabi olmalarından dolayı nakit ve nakit benzeri varlıklar ile tahakkuk etmiş faizleri ve diğer finansal varlıkların taşınan değerlerinin rayiç değerlerine yakın olduğu düşünülmektedir. Ticari alacakların şüpheli alacaklar karşılığı düşüldükten sonraki taşınan değerlerinin rayiç değerlerine yakın olduğu düşünülmektedir.

Finansal Yükümlülükler

Ticari borçların ve diğer parasal yükümlülüklerin kısa vadeli olmaları nedeniyle rayiç değerlerinin taşıdıkları değere yaklaştığı düşünülmektedir. Banka kredileri iskonto edilmiş maliyet ile ifade edilir ve işlem maliyetleri kredilerin ilk maliyetine eklenir. Üzerindeki faiz oranları değişen piyasa koşulları dikkate alınarak güncellendiği için kredilerin rayiç değerlerinin taşıdıkları değeri ifade ettiği düşünülmektedir. Kısa vadeli olmaları sebebiyle ticari borçların rayiç değerlerinin taşıdıkları değere yakın olduğu öngörülmektedir.

39. Finansal Araçlar (Gerçeğe Uygun Değer Açıklamaları ve Finansal Riskten Korunma Muhasebesi Çerçevesindeki Açıklamalar)

Şirket, finansal araçların tahmini rayiç değerlerini hali hazırda mevcut piyasa bilgileri ve uygun değerlendirme yöntemlerini kullanarak belirlemiştir. Fakat piyasa bilgilerini değerlendirip rayiç değerleri tahmin edebilmek yorum ve muhakeme gerektirir. Sonuç olarak burada sunulan tahminler, Şirket'in cari bir piyasa işleminde elde edebileceği miktarların göstergesi olmayabilir. Rayiç değerleri tahmin edilebilir finansal enstrümanların, değerlerinin tahmini için aşağıdaki yöntem ve varsayımlar kullanılmıştır:

Finansal varlıklar -Yabancı para cinsinden parasal kalemler bilanço değerinin rayiç değerlerine yakın olması sebebi ile dönem sonu kurları kullanılarak çevrilmiştir. Finansal aktiflerin, kısa vadeli olmaları ve kredi kaybının önemsenmeyecek ölçüde olmasından dolayı, rayiç değerlerin taşınan değerlerine yakın olduğu kabul edilir.

Finansal yükümlülükler -Yabancı para cinsinden parasal kalemler bilanço değerinin rayiç değerlerine yakın olması sebebi ile dönem sonu kurları kullanılarak çevrilmiştir. Ticari borçların ve diğer parasal yükümlülüklerin, kısa vadeli olmasından dolayı, rayiç değerlerin taşınan değerlerine yakın olduğu kabul edilir.

40. Bağımsız Denetçi/Bağımsız Denetim Kuruluşlarından Alınan Hizmetlere İlişkin Ücretler:

Şirket'in KGK'nın 30 Mart 2021 tarihinde mükerrer Resmi Gazete'de yayımlanan Kurul Kararına istinaden hazırladığı ve hazırlanma esasları 19 Ağustos 2021 tarihli KGK yazısını temel alan bağımsız denetim kuruluşlarınca verilen hizmetlerin ücretlerine ilişkin açıklaması aşağıda belirtilmiştir:

	31.12.2024	31.12.2023
Raporlama dönemine ait bağımsız denetim ücreti	1.650.000	1.306.630
Raporlama dönemine ait diğer denetim ücretleri	1.252.000	1.73.255
Toplam	2.902.000	1.479.885



TV8 TV YAYINCILIK A.Ş.
30 HAZİRAN 2024 TARİHİNDE SONA EREN HESAP DÖNEMİNE AİT
FİNANSAL TABLOLARA İLİŞKİN DİPNOTLAR
(Para Birimi - Aksi belirtilmedikçe Türk Lirası ("TL") olarak ifade edilmiştir.)

41. Bilanço Tarihinden Sonraki Olaylar

Bulunmamaktadır.

42. Finansal Tabloları Önemli Ölçüde Etkileyen ya da Finansal Tabloların Açık, Yorumlanabilir ve Anlaşılabilir Olması Açısından Açıklanması Gerekli Olan Diğer Hususlar

Bulunmamaktadır.

