

**KOMBASSAN HOLDİNG A.Ş.
YÖNETİM KURULU'NUN
31.12.2016 TARİHİNDE SONA EREN
YILLIK FAALİYET RAPORUNA İLİŞKİN
BAĞIMSIZ DENETÇİ RAPORU**

**Engin Bağımsız Denetim ve
Serbest Muhasebecilik
Mali Müşavirlik A.Ş.**
Abide-i Hürriyet Caddesi
Bolkan Center 211 C Kat 2
34381 Şişli / İstanbul, Turkey

T + 90 212 373 00 00
F + 90 212 291 76 01
www.gtturkey.com

Kombassan Holding A.Ş.
Yönetim Kurulu'na

Yönetim Kurulunun Yıllık Faaliyet Raporunun Bağımsız Denetim Standartları Çerçevesinde Denetimine İlişkin Rapor

Kombassan Holding A.Ş. ("Ana Ortaklık") ve bağlı ortaklığının (hep birlikte "Grup" olarak anılacaktır) 31.12.2016 tarihinde sona eren hesap dönemine ilişkin yıllık konsolide faaliyet raporunu, denetlemiş bulunuyoruz.

Yönetim Kurulunun Yıllık Faaliyet Raporuna İlişkin Sorumluluğu

Şirket yönetimi, 6102 sayılı Türk Ticaret Kanunu'nun ("TTK") 514'üncü maddesi ve Sermaye Piyasası Kurulu'nun ("SPK") II-14.1 No'lu "Sermaye Piyasasında Finansal Raporlamaya İlişkin Esaslar Tebliği" ("Tebliğ") hükümleri uyarınca yıllık faaliyet raporunun finansal tablolarla tutarlı olacak ve gerçeği yansıtacak şekilde hazırlanmasından ve bu nitelikteki bir faaliyet raporunun hazırlanmasını sağlamak için gerekli gördüğü iç kontrolden sorumludur.

Bağımsız Denetçinin Sorumluluğu

Bağımsız denetim kuruluşu olarak üzerimize düşen sorumluluk, yıllık faaliyet raporunda yer alan finansal bilgilerin, bağımsız denetimden geçmiş ve 13.03.2017 tarihli bağımsız denetim raporuna konu olan finansal tablolar ve açıklayıcı notlar ile tutarlılığına ilişkin görüş bildirmektir.

Sorumluluğumuz, Şirket'in faaliyet raporuna yönelik olarak TTK'nın 397'nci maddesi ve Tebliğ çerçevesinde yaptığımız bağımsız denetime dayanarak, bu faaliyet raporunda yer alan finansal bilgilerin Şirket'in 13.03.2017 tarihli bağımsız denetçi raporuna konu olan finansal tablolarıyla tutarlı olup olmadığı ve gerçeği yansıtıp yansıtmadığı hakkında görüş vermektir.

Yaptığımız bağımsız denetim, Kamu Gözetimi, Muhasebe ve Denetim Standartları Kurumu tarafından yayımlanan Türkiye Denetim Standartları'nın bir parçası olan Bağımsız Denetim Standartları'na uygun olarak yürütülmüştür. Bu standartlar, etik hükümlere uygunluk sağlanmasını ve bağımsız denetimin, faaliyet raporunda yer alan finansal bilgilerin finansal tablolarla tutarlı olup olmadığına ve gerçeği yansıtıp yansıtmadığına dair makul güvence elde etmek üzere planlanarak yürütülmesini gerektirmektedir.

Bağımsız denetim, tarihi finansal bilgiler hakkında denetim kanıtı elde etmek amacıyla denetim prosedürlerinin uygulanmasını içerir. Bu prosedürlerin seçimi, bağımsız denetçinin mesleki muhakemesine dayanır.

Bağımsız denetim sırasında elde ettiğimiz bağımsız denetim kanıtlarının, görüşümüzün oluşturulması için yeterli ve uygun bir dayanak oluşturduğuna inanıyoruz.



Görüş

Görüşümüze göre yönetim kurulunun yıllık faaliyet raporu içinde yer alan finansal bilgiler, tüm önemli yönleriyle, denetlenen finansal tablolarla tutarlıdır ve gerçeği yansıtmaktadır.

Mevzuattan Kaynaklanan Diğer Yükümlülükler

6102 sayılı Türk Ticaret Kanunu'nun ("TTK") 402'nci maddesinin üçüncü fıkrası uyarınca; BDS 570 "İşletmenin Sürekliliği" çerçevesinde, Şirket'in öngörülebilir gelecekte faaliyetlerini sürdüremeyeceğine ilişkin önemli bir belirsizliğe rastlanılmamıştır.

İstanbul, 13.03.2017

Engin Bağımsız Denetim ve Serbest Muhasebecilik Mali Müşavirlik A.Ş.
Member Firm of Grant Thornton International



Abide-i Hürriyet Caddesi,
Bolkan Center, No: 211, C Blok, Kat: 2,
34381 Şişli – İstanbul



ANADOLU'NUN
YÜKSELEN
GÜCÜ

 **Kombassan**



KOMBASSAN HOLDİNG A.Ş.
01.01.2016 - 31.12.2016

YILLIK FAALİYET RAPORU

KAYITLI SERMAYE TAVANI
341.600.000 TL
ÇIKARILMIŞ SERMAYE
170.800.000 TL

SERMAYE PİYASASI KURULU'NUN II-14.1 SAYILI SERMAYE PİYASASINDA FİNANSAL RAPORLAMAYA İLİŞKİN ESASLAR TEBLİĞİNE İSTİNADEN HAZIRLANMIŞTIR.

Kurumsal Kimlik	4
Yönetim Kurulunun Mesajı	5
Grubumuzun Vizyon ve Misyonu	6
Organizasyon	7
Kağıt-Karton Ambalaj Grubu	10
İnşaat ve Yapı Malzemeleri Grubu	13
Rulman Grubu	18
Gıda, Hayvancılık ve Pazarlama Grubu	22
Makine Prodüksiyon Grubu	26
Petrol Ürünleri Grubu	29
Turizm Otelcilik Grubu	31
Tekstil Grubu	34
Mermer Maden Grubu	36
2016 Yılı Grup Faaliyetleri	39
2016 Yılı Grup Firmalarımızın Aldığı Ödüller	45
2016 Türkiye’de İSO İkinci 500’deki Grup Firmalarımız	46
Konsolide Veriler	47
Hisse Performansı	52
Yönetim Kurulu Raporu	53
Kâr Dağıtım Teklifi	61
Kurumsal Yönetim İlkelerine Uyum Raporu	62
Bağımsız Denetimden Geçmiş Finansal Tablo ve Dipnotlar	76

KURUMSAL KİMLİK

Ticaret Unvanı	: KOMBASSAN HOLDİNG A.Ş.
Merkez Adresi	: NİŞANTAŞ MAHALLESİ DR.M.HULUSİ BAYBAL CAD. BERA İŞMERKEZİ NO:12 / 3 SELÇUKLU KONYA
TEL	: 0 332 2212002 - 2212008
FAX	: 0 332 2364340
Ticaret Sicil Müdürlüğü	: Konya Ticaret Sicil Müdürlüğü
Ticaret Sicil Numarası	: 35410
Vergi Dairesi	:Meram Vergi Dairesi
Vergi Sicil No	:576 006 7656
Mersis No	: 0576006765600020
Faaliyet Konusu	:Holding Faaliyetleri
Kayıtlı Sermaye Tavanı	: 341.600.000-TL
Çıkarılmış Sermayesi	: 170.800.000-TL
Payların İşlem Görme Tarihi	: 23.11.2012
İşlem Gördüğü Borsa	: BIST Yıldız Pazar
BIST Kodu	: KOMHL
Kurumsal İnternet Sitesi	:www.kombassan.com.tr
Elektronik Posta Adresi	:kombassan@kombassan.com.tr

Saygıdeğer Ortaklarımız,
15 Temmuz darbe girişimi gibi tarihte emsaline az rastlanır sıkıntılı bir yılı geride bırakmış bulunuyoruz. Amerika Birleşik Devletlerindeki sürpriz diye nitelendirilen seçim sonuçlarının da etkisiyle özellikle yılın son çeyreği finansal piyasalarda büyük çalkantılar yaşanmıştır. Dolar yılın 3. çeyreğine göre % 17, Euro ise %11 düzeyinde bir artış sergilemiştir.

PVC, Selüloz gibi ithal hammaddelerin fiyatları artmış, ancak satış fiyatlarına yansıtılmamıştır. Ayrıca yıl sonu yabancı para değerlemeleri ve faiz artışları finans maliyetini artırmıştır. Bunların sonucu olarak 3. Çeyrekte yakalanan kâr erimiş ve konsolide tabloların zararlar neticelenmesine yol açmıştır. Konsolide zararın oluşmasında önemli bir yer tutan Komyapı A.Ş. zararının farklı bir durum arzettiğini de belirtmek gerekmektedir. Komyapı A.Ş.'nin aktifinde bulunan bitmiş işyeri ve konutların gayrimenkul sektöründeki durağanlık nedeniyle satılamaması finansal maliyetlerimizi artırmakla birlikte zararın ana sebebi Ankara Vadikent projesinde fatura edilen konutların satışlarıdır. Proje aşamasında satılan ve tarihi itibarıyla başabaş olan satış fiyatı zamanla maliyetin altında kalmıştır. 2013 yılında satılan ancak 2016 yılında fatura edilen ilk satışlar nedeniyle zarar oluşmuştur. Ancak, sonraki tarihlerde satılan konutlar ile 2016 yıl sonu itibarıyla stokta bulunan 168 dairenin güncel satış fiyatlarına baktığımız zaman projeden önemli tutarda kar edileceği beklenmektedir. Yani karın mali tablolara yansımaları sonraki dönemlere kalmıştır.

Kardelen markasıyla kaynak suyu üretim ve pazarlamasını yapan Karsu A.Ş., yaptığı yatırımlarla 0,5 ve 5 litrelik sularda kapasitesini 3 kat artırmış, Tekstil sektöründe kumaş boyama alanında faaliyet gösteren Koveka A.Ş. ise yaptığı RAM yatırımıyla kapasitesini 450 ton/gün'den 600 ton/güne çıkarmıştır. Ayrıca PCC ve Kireç İmalatı sektöründe faaliyet gösteren ADAÇAL A.Ş. kapasitesini yüzde yüzün üzerinde artırmak için yüklenici firma ile anlaşmıştır.

Daha önce de belirtildiği üzere Holdingimizin yönetiminde önemli değişiklikler olmuştur. 17.10.2016 tarihinde yapılan Yönetim Kurulu toplantısında Holding Yönetim Kurulu Başkanlığı'na Sayın Ali Rıza ALABOYUN getirilmiştir.

Yönetim Kurulu Başkanlığı'na seçilen Sayın Ali Rıza ALABOYUN 63. Türkiye Cumhuriyeti Hükümeti'nde Enerji ve Tabii Kaynaklar Bakanı, 64 ve 65. Türkiye Cumhuriyeti Hükümetlerinde ise Enerji ve Tabii Kaynaklar Bakan Yardımcısı olarak görev yapmıştır.

Yönetim Kurulu Başkan Vekili ve Yönetim Kurulu Başkanı olarak görev yapan Sayın Haşim ŞAHİN, Holdingin daha dinamik bir şekilde gelişimini sürdürebilmesi için Yönetim Kurulu Başkanlığında kan tazelemesinin iyi olacağını belirterek Başkanlık görevini Enerji ve Tabii Kaynaklar Eski Bakanlarından Sayın Ali Rıza ALABOYUN'a devretmiştir. Sayın Haşim ŞAHİN, Holding Yönetim Kurulunda Başkan Yardımcısı olarak görev yapmaya devam edecektir.

Nisan ayında yapılacak Anayasa değişikliği referandumunun memleketimiz ve islam alemi başta olmak üzere tüm insanlığın barış ve mutluluğuna katkı sağlayacak bir sonuca vesile olmasını temenni ederek ve 2017'nin daha iyi bir yıl olması dileğiyle 2016 yılı faaliyet sonuçlarını Ortaklarımızın ve Yatırımcılarımızın bilgisine saygılarımızla sunarız.

Vizyonumuz

Kombassan

Hizmet verdiği tüm sektörlerde müşterilerinin ihtiyaçlarını karşılayacak güvenilir uygun maliyetli üstün nitelikli mal ve hizmetleri üretmek.

Misyonumuz

Kombassan

Paydaşlarıyla maddi ve manevi iyi ilişkiler tesis ederek emanetlerine sahip çıkmak piyasa şartlarında tatminkar bir kazanç temin etmek ve emanet ettikleri varlıkları korumak.

Üretim, istihdam, ihracat ve teknoloji üretimi konularında gelişmeler sağlayarak bölge ekonomisine ve ülke kalkınmasına katkıda bulunmak.

Kombassan Holding çatısı altında faaliyet gösteren çok sayıda şirket ve müesseseden oluşmaktadır. Holding şirketleri yönetim bakımından otonom olmakla birlikte merkezi koordinasyon ve denetim ilkesi gereğince; finansman, mali koordinasyon, denetim, hukuksal işlemler, yönetim bilgi sistemleri, insan kaynakları, tanıtım, eğitim ve organizasyon yönünden tek merkezden yönlendirilip denetlenmektedir.

Holding ; Konsolidasyon kapsamında Yurtiçinde Konya, İstanbul, Ankara ,Sakarya, Tekirdağ, Afyon, Aksaray, Burdur, Karaman, Antalya, Düzce, Aydın olmak üzere 12 ilde ve yurt dışında ise Romanya ve Macaristan olmak üzere 9 ana sektör, 23 şirket, 30 tesisde faaliyetlerini sürdürmektedir.

Anadolu'nun Yükselen Değerleri...



 **Kombassan**

KOMPEN
"KOMPLEKALITE"

KOMGIDA

 **Divapan**
İPEK VE DERİ SAN. TİC. A.Ş.

RULMAN art
KAYIŞLAR

KARDELEN
KAYIŞLAR

 **adaçal**
İPEK VE DERİ SAN. TİC. A.Ş.

KOVENA
TEKSTİL SANAYİ VE DİŞ TİCARET A.Ş.

KOMAL

TÜKETİM MALLARI
ÜRETİM PAZ. SAN. TİC. A.Ş.

KOMEL

adaCAL
Precipitated Calcium Carbonate

 **Acar**

MELDA

 **Divamdf**
İPEK VE DERİ SAN. TİC. A.Ş.

 **Divalam**
İPEK VE DERİ SAN. TİC. A.Ş.

fensterbau
KARSTLICH FENESTER SYSTEME

KAĞIT MATBAA AMBALAJ GRUBU


Kombassan Kağıt Matbaa Gıda ve Tekstil San. Tic. A.Ş.

Konya Entegre Kağıt Fabrikası, Konya Defter Tesisleri, Konya Basım Ambalaj Tesisleri, Güneşli Matbaa, Baskı ve Ambalaj Tesisleri

Muratlı Karton Kağıt Sanayi ve Ticaret A.Ş.

Karton Fabrikası

Grup	2016	2015	2014	2013
Ciro	380.333.070	343.203.862	301.864.251	267.917.647
İhracat	5.354.951 \$	4.476.804 \$	10.394.737 \$	15.647.231 \$
Yatırım	3.332.979	2.721.030	8.655.148	4.491.493
İstihdam	665	650	639	667





Kombassan'ın kuruluş yıllarındaki ilk faaliyetlerinden olan kağıt üretimine, zamanla karton ve ambalaj da eklenmiştir.

Kombassan Kağıt, A4 ebadında Speed, Ultra-Copy markalı fotokopi kağıtları yanında, %100 beyazlatılmış kimyasal selüloz kullanarak 60gr/m²'den 160gr/m²'ye kadar birinci hamur kağıdı, istenilen ölçüde ve gramajda ebat ve bobin kağıt seçeneklerini müşterilerine sunmaktadır. Kombassan Kağıt, son dönemde yaptığı yatırımlarla komple karton ambalaj ve ofset baskılı, sıvımalı kutu üretim tesisini de bünyesine eklemiştir.

Konya Basım ve Ambalaj Tesisleri geniş bir makina parkıyla, basımdan ambalaja kadar entegre hizmet sunulmaktadır. Karton ve mikrodalgalı kutu ambalaj imalatına ilave olarak; grafik, montaj, renk ayrımı gibi baskı öncesi birimleri ve 6 renk+dispersiyon laklı ofset baskı makinelerini, UV-lak makineleri, palet çevirme/havalandırma

makinaları, sürekli form makinaları, kutu kesim, laminasyon ve yapıştırma makinaları, harmanlama makinaları bulunan tesisler, müşterilerin tüm beklentilerine cevap verecek kapasitededir.

Kağıt konfeksiyon ve defter üretimi yapılan entegre tesislerde üretim otomasyon sistemiyle yapılmaktadır. Tesislerde okul defterlerinin tüm çeşitleri, öğrenci kutu klasörü, resim kağıdı, ofis klasörü, baskılı ve baskısız bilgisayar sürekli formu, ciltli ve spiralli sert kapaklı defterler, parşömen kağıtları, ambalaj ve kap kağıtları, küp bloklar, A4/A5 bloknotlar, fon karton çeşitleri üretilmektedir. Okul defterlerinin tüm çeşitleri ve pek çok kırtasiye ürünü imal edilen tesislerde, Komeks markasıyla üretilen defterler uluslararası pazarlarda yer almaktadır. Uluslararası tüm kalite standartlarının uygulandığı tesisler TS EN ISO 9001:2008 Kalite Yönetim Sistemi belgesine sahiptir.



Tekirdağ'da yer alan Muratlı Karton, 225-450 gr/m² arasında değişen gramajlarda kuşeli karton üretimini gerçekleştirmektedir. Yüksek basılabilirlik özelliği isteyen her türlü ambalaj ve grafik baskı işlerinde kullanılmak üzere Alfaprint tescilli marka ile kuşe dubleks kartonlar, ilaç,

kozmetik, yiyecek maddelerinin lüks ambalajlarında ve kartpostal baskılarında kullanılmak üzere Alfatriplex tescilli marka ile kuşe triplex kartonların üretimi yapılan tesislerde betaprint ve kromekartonda imal edilmektedir.

İNŞAAT VE YAPI MALZEMELERİ GRUBU

Kompen PVC Yapı Ve Malzemeleri San. Tic. A.Ş.	Konya PVC Üretim Fabrikası
Komyapı Hazırbeton Prefabrik Taahhüt San.Tic. A.Ş.	Konya Hazırbeton Santrali Konya Prefabrik Tesisi
Divapan Entegre Ağaç Panel San. Tic. A.Ş.	Düzce MDF Üretim Tesisi
Adaçal Endüstriyel Mineraller San. Tic. A.Ş.	Emirdağ Kireç ve PCC Üretim Tesisi

Grup	2016	2015	2014	2013
Ciro	419.998.437	324.460.092	413.379.352	315.947.516
İhracat	13.239.514 \$	14.690.915 \$	25.283.940 \$	53.246.948 \$
Yatırım	9.745.300	15.236.586	17.356.090	31.276.477
İstihdam	751	800	947	964





Kombassan'ın en tanınan markalarından biri olan Kompen, PVC Kapı-Pencere sistemleri, Yalıtımlı Baskı (Vinil Siding), Panjur ve Isıcam sistemlerinin; üretim, pazarlama ve montaj alanlarında faaliyetlerini sürdürmektedir.

Türkiye'nin PVC profil, kapı, pencere ve ısıcam üretimi yapan ilk entegre tesisi olan Kompen; yurt içinde; Konya, İstanbul, İzmir ve Ankara'da Bölge Müdürlükleri, temsilcilikler ve 500'e yakın bayi ağına sahiptir. "Komple Kalite" anlayışının


temel vizyon olarak belirlendiği şirkette, 1998 yılında alınan ISO 9002 Kalite Sistem Belgesi'nin yanı sıra INCERC, GOST, IFT, RAL,UKR-Cepro, gibi birçok uluslararası kalite belgesine göre üretim yapılmaktadır.

2000-2001 yılında Türkiye'nin en büyük 500 sanayi şirketi arasına giren Kompen, 2006 ve 2007 yıllarında "Tüketici Kalite Ödülü", 2007 ve 2009 yıllarında da "Altın Marka" ödülü aldı.



Komyapı; iş merkezlerinden toplu konutlara villalardan sanayi tesislerine kadar pek çok türde yapı inşaatını gerçekleştirmektedir.

Komyapı, grup bünyesinden sağladığı yapı malzemeleriyle, sektöründe komple hizmet veren nadir örneklerdendir.



Üretimini 47.000 m²'si kapalı, 300.000 m² alanda gerçekleştiren Divapan, ülkemizin MDF ve MDF lam üretimi yapan köklü sanayi kuruluşlarından. Sektöründe uluslararası kalite

belgesi alan ilk firma olma başarısını gösteren Divapan, yurtdışına ihraç ettiği ürünlerinin de etkisiyle oldukça büyük bir üretim hacmine sahiptir.

PCC üretimiyle **Türkiye’de ilk!**



Kombassan'ın iddialı markalarından Adaçal, öncelikle kireç alanında faaliyet gösterirken zamanla PCC teknolojisini bünyesine katmış ve Adacal markasıyla endüstriyel mineraller pazarına


da girmiştir. Bu yatırımla; kağıt, boya, plastik, ilaç ve gıda sektörlerinin daha önce ithal ettiği PCC hammaddesini ülkemizde ilk üreten firma olarak, gurur verici bir başarı kaydetmiştir.

RULMAN GRUBU

S.C. Rulmenti Barlad S.A.	Romanya Rulman Fabrikası URB Europe Belgium Tesisleri SC Diarul Alpha SRL Barlad Tesisleri
New MGM zRt	Macaristan Rulman Fabrikası
ART Anadolu Rulman İmalat Sanayi ve Ticaret A.Ş.	Düzce Rulman Fabrikası

Grup	2016	2015	2014	2013
Ciro	106.179.778	163.416.308	149.609.890	125.626.133
İhracat	28.692.545 \$	48.227.818 \$	52.985.380 \$	98.263.563 \$
Yatırım	9.263.182	4.644.816	2.366.062	16.080.188
İstihdam	1.437	1.752	1.826	2.033





Kombassan'ın en önemli yatırımlarının başında URB ve KRS markalarının üretimini yapan Rulmenti rulman fabrikası geliyor. Romanya'da bulunan şirket, 400.000 m²'si kapalı toplam 1.300.000 m² alanda üretim yapmakta ve yüksek kalitedeki rulman üretiminin % 95'ini, dünyanın 81 ülkesine

ihraç etmektedir. Rulmenti, Romanya'nın en başarılı özelleştirme ödülünün de sahibidir. Grubun aynı sektörde faaliyet gösteren bir diğer markası "MGM" Macaristan'da faaliyetlerini sürdürmekte olup, Hindistan'da ise yeni bir rulman fabrikasının inşaatı devam etmektedir.



MGM Budapeşte-MACARİSTAN
- 64.000 m² toplam alan

- 40.000 m²kapalı alan
- Konik makaralı rulman üretimi
yapmaktadır.

Kalitesiyle **tescilli** rulman...



Düzce'de çalışmalarını sürdüren bir diğer rulman markası ART Rulman; tesislerinde tek sıralı sabit bilyalı, konik

makaralı ve özel rulman üretimlerini, sahip olduğu kalite belgelerine göre gerçekleştirmektedir.

GIDA, HAYVANCILIK ve PAZARLAMA GRUBU

Golda Gıda San. Tic. A.Ş.	Kazımkarabekir Makarna Fabrikası Kazımkarabekir Un-ırmik Fabrikası Kazımkarabekir Bisküvi - Kaplamalı Ür. Fab. Kazımkarabekir Bakliyat Paketleme Tesisi Kazımkarabekir Hayvancılık Tesisi
Karsu Çamlıca Köyü Su İşletmeleri A.Ş.	Hendek Doğal Kaynak Su Tesisi Karapınar Hayvancılık Tesisi
Komal Tüketim Malları Üretim Pazarlama San. Tic. A.Ş.	Alanya Toptan Gıda Pazarlama Depo

Grup	2016	2015	2014	2013
Ciro	193.733.703	148.434.109	158.208.458	116.212.624
İhracat	10.126.894 \$	13.804.435 \$	17.101.737 \$	27.638.034 \$
Yatırım	7.575.071	3.655.464	2.635.835	2.188.356
İstihdam	497	497	465	476





Gıda ve Pazarlama Grubu'nun öne çıkan firmalarından Komgıda'nın Karaman'daki tesisleri, ülkemizdeki ve dünyadaki en büyük entegre projeler arasında yer alarak, bir gıda şehri konseptiyle tasarlanmıştır. Yatırımların devam ettiği dev tesislerde bugün itibarıyla; un, irmik, bakliyat, makarna, bisküvi, marshmallow ve gofret üretimi yapılmakta ve ürünler ülkemize ve dünyaya "Golda" ve "Melda" markalarıyla ulaşmaktadır.

Komgıda, geniş ürün çeşitliliğine yeni bir iş kolu ekleyerek atılım göstermiş ve ilk etapta 2000'e yakın büyükbaş hayvan barındıran Hayvancılık Tesisleri'ni de bünyesine eklemiştir. Ayrıca Golda Bakliyat, ürünlerini TS EN ISO 9001:2008 kalite yönetimi ve TS EN ISO 22000 gıda güvenliği sertifikalarına sahip TSE standartlarına uygun olarak üretmektedir.



Ülkemizin nadir doğal mineralli kaynak sularından olan Kardele Su, dünya standartlarında ileri teknolojiye sahip tesislerinde; gıda güvenliğine

uygun, maksimum hijyenik koşullarda, tamamen otomatik olarak el değmeden dolun faaliyetlerini gerçekleştirmektedir.



Pazarlama alanında faaliyet gösteren Komal, Akdeniz Bölgesi'nde özellikle turistik tesisler, tatil köyleri, toptancı ve perakendecilere

malzeme tedariki yapmaktadır. Kalite ve uygun fiyatı birleştiren ürünleriyle, pazar payını sürekli artıran Komal, güçlü bir dağıtım filosuna sahiptir.

MAKİNA PRODÜKSİYON GRUBU

MPG Makine Prodüksiyon Grubu Makine İmalat
San. Tic. A.Ş.

Hidrolik Vinç Üretim Tesisi
Tarım Makinaları Üretim tesisi

Komel Enerji San.Tic.A.Ş.

Doğalgaz Proje Altyapı

Grup	2016	2015	2014	2013
Ciro	80.735.152	46.756.153	52.527.665	43.314.226
İhracat	825.435 \$	607.911 \$	307.000 \$	3.076.388 \$
Yatırım	853.107	1.819.009	1.162.858	4.074.495
İstihdam	174	174	160	191





MPG Makine Prodüksiyon Grubu, Acar markasıyla 3 tondan 75 tona kadar “Hidrolik Katlanır Bomlu”, “Hidrolik Teleskobik Bomlu” mobil vinçleri ve “Ağaç Sökme-Dikme Makine”lerinin üretimini gerçekleştirmektedir. MPG Makine, AR-GE çalışmaları sayesinde sektöründe yenilikçi ürünleriyle öne çıkmaktadır. TSE belgesi ve ISO 9001:2001 kalite yönetim

sistem belgesini alarak ürünlerini her aşamada kontrol edebilen MPG’de kalite bilinci tüm personelce benimsenmiştir. Ar-Ge birimi tarafından güncel teknolojik yenilikler anında ürünlere uygulanmakta, mevcut ürünlerin analizleri yapılarak daha iyiyi yapmanın çabasıyla sürekli inovasyon çalışmaları yürütülmektedir.



Komel Enerji'nin faaliyet alanı, sanayi tesisleri ve toplu konutların elektrik, mekanik, doğalgaz, ısıtma, soğutma-havalandırma yapım ve

dönüşüm projeleri ile üzerinde çalışmalarını sürdürdüğü elektrik enerjisi üretim tesisleri ve elektrikli araç şarj istasyonlarını kapsamaktadır.

PETROL ÜRÜNLERİ GRUBU

Kongaz Petrol Ürünleri Paz. San. Tic. A.Ş.

Konya Tüp Dolum Tesisi
Bucak Tüp Dolum TesisiKongıda Kombassan Gıda İht. Mad. ve
Petrol Ür. San. Tic. A.Ş.Konya Petrol İstasyonu
Karaman Petrol İstasyonu
Kazımkarabekir Petrol İstasyonu

Grup	2016	2015	2014	2013
Ciro	86.444.573	79.758.398	82.869.606	99.663.966
İhracat	0 \$	0 \$	0 \$	0 \$
Yatırım	1.416.719	1.167.002	213.588	1.355.380
İstihdam	138	141	146	134





Petrol ürünleri grubunun lokomotif markası Kongaz, likit petrol gazının (LPG) stoklanması, dolumu ve tüplü gaz, dökme gaz, oto gaz olarak dağıtımını konusunda faaliyet göstermektedir.

Kongaz'ın, Türkiye'nin dolun kapasitesi en yüksek tesislerinden biri olan Konya'daki tesislerine, Burdur'da yeni bir dolun tesisi daha eklenmiştir.

TURİZM OTELCİLİK GRUBU

Bera Turizm Tic. A.Ş.	Konya 4 * Otel Konya 3 * Mevlana Otel Alanya 5 * Otel
Yenipark Turizm Sanayi ve Ticaret A.Ş.	Ankara 5 * Otel
Taç Turizm Seyahat Acentalığı Rehberlik Hiz. San. Tic. A.Ş.	Seferihisar Termal Projesi

Grup	2016	2015	2014	2013
Ciro	40.006.246	43.213.106	39.705.322	30.329.733
İhracat	0 \$	0 \$	0 \$	0 \$
Yatırım	4.042.112	1.833.000	3.237.444	32.717.626
İstihdam	346	327	350	329





Kombassan, turizm sektörüne 1999 yılında Bera Konya oteliyle adım attı. Ardından Bera Mevlana ve Bera Alanya'nın eklenmesiyle Bera Oteller Grubu bugünkü halini aldı. Bera Oteller Grubu toplamda 524 oda, 1500 yatak kapasitesi ve kaliteli hizmet anlayışıyla müşterilerinin beklentilerini karşılamaktadır.

Bera Alanya

Görkemli mimarisi, altın rengi kumsalı, turkuaz rengi denizi, muhteşem bir manzara ve gelenekselleşen misafirperverlik anlayışı ile beş yıldızlı Bera Alanya, unutulmaz tatillerin adresi...

Bera Konya

Şehir merkezinde bulunan Bera Konya'da, misafirlerinin rahatı ve konforu için pek çok detay tasarlandı. Fitness Center, Türk Hamamı, sauna ve masaj odası bu anlayışın en güzel örnekleri arasında yer alıyor...

Bera Mevlana

Mevlana Müzesi'nin yakınında bulunan Bera Mevlana, müşterilerine evlerinin konfor ve güvenini aratmayacak bir kaliteyle hizmet vermektedir.



Bera Ankara: Bera Ankara Otelimiz de 1 kral dairesi, 13 suit, 94 deluxe, 98 standart ve 2 engelli oda olmak üzere toplamda 208 odasında misafirlere deliksiz uyku deneyimi sağlayan özel yatakları ve yastıkları, üst düzey konforu, çağdaş donanımı ile Ankara'nın tam kalbinde bulunmaktadır.

Oda Özellikleri: Telefon, Direkt Telefon, Voice Mail, Duş ve Tuvalet, Banyoda Telefon, Saç Kurutma makinesi, Elektronik Kilit Sistemi, Yangın Alarmı, Minibar, Çay veya Kahve makinesi, Uyandırma Servisi, Kasa, 24 Saat Oda Servisi, TV, Kablo TV, İnteraktif TV, Müzik Yayını, İnternet Bağlantısı, Kablosuz İnternet, İsdn Bağlantısı, Merkezi Klima, MP3 Çalar

Yeme İçme: Kapalı kap: 120, Açık kap: 120, Kahvaltı Salonu (toplam kap: 140), Pastane, Snack Bar, Kafe, Park

Restoran: 120 kişilik, Restoran Bar, Vitamin Bar, Türk, Uluslararası, İtalyan, Vejetaryen, Deniz Ürünleri Mutfakları

Konaklama Tipi: Oda Kahvaltı, Yarım Pansiyon, Tam Pansiyon hizmet veriyor.

5 Toplantı Salonu Toplam kap: 710, Maks (m2/kap): 275/300, Min (m2/kap): 27/12, Kablosuz Ağ Bağlantısı, Kurumsal internet bağlantısı, Ses Sistemi, Yaka Mikrofonu, Kablosuz mikrofon, Masa Mikrofonu, Ses Kayıt Sistemi, Işık Sistemi, Dvd Oynatıcı, Vcd Oynatıcı, Video, Sahne, Kürsü, Müzik Yayını, Simültane Çeviri Sistemi, Slayt Oynatıcı, Bilgisayar Projektörü, Görüntü Kaydı, Projektör Perdesi, Barkovizyon, Tepegöz, Flipchart, TV, Yazı Tahtası, Faks, Klima, Lazer İşaretleyici. Sağlık Odası, Çocuk Bakımı, Uyandırma Servisi, İş Merkezi, İnternet, Kuru Temizleme, Çamaşır ve Ütü Servisi, Resepsiyonda Emanet Kasası, Jeneratör, ücretsiz Vale hizmeti, değişik aktivite ve rekreasyonlarla Türk Hamamı, Fin Hamamı, Sauna, Masaj, Jakuzzi, Fitness Merkezi, Berber, Güzellik Salonu, Doktor, Mescit, Spor Jogging Kurtuluş Parkı'nın hemen karşısındaki caddede, Kolej Metro İstasyonu'na birkaç adım, Ankara'nın kalbi Kızılay meydanına 2 dakikalık yürüyüş mesafesinde olan otel Esenboğa Havalimanı'na 27 km uzaklıkta.

TEKSTİL GRUBU

Koveca Konya ve Karaman Tekstil San. Dış Tic. A.Ş. Çorlu İplik Kumaş Boya Apre Tesisi

Grup	2016	2015	2014	2013
Ciro	27.242.609	27.542.264	28.629.021	27.628.887
İhracat	0 \$	0 \$	0 \$	158.524 \$
Yatırım	413.938	1.459.780	208.594	527.667
İstihdam	198	185	185	180





Kombassan'ın tekstil markası Koveka, gelişmiş teknolojiye sahip tesislerinde; renk laboratuvarı ve baskı desenleri, sert ve yumuşak sarım üniteleri, otomasyon sistemi ile çalışan iplik boya ve kumaş boya bölümü, desenleri kumaş üzerinde şekillendiren rotasyon baskı bölümüyle

müşterilerinin beklentilerini karşılamaktadır. Polar, Velsoft, Kadife, viskon ve pamuklu bütün örgü kumaş türleri, yeni teknolojilere sahip makinalar ile üretilmekte ve bunun yanı sıra Asit Baskı, Pigment, Reaktiv, Dispers, Aşındırma, Devore gibi baskı çeşitleri yapılmaktadır.

MERMER MADEN GRUBU

Adaçal Endüstriyel Mineraller San ve Tic A.Ş.	Konya Mermer Şubesi Bozkır Mermer Ocağı
Adaçal Endüstriyel Mineraller San ve Tic A.Ş.	Aksaray Kalsit Tesisi Aydın Kalsit Tesisi
Hisar Madencilik ve Yapı Elemanları San. Tic. A.Ş.	

Grup	2016	2015	2014	2013
Ciro	19.107.332	15.870.845	39.116.371	38.408.605
İhracat	935.658 \$	800.436 \$	4.428.842,00 \$	21.601.691 \$
Yatırım	569.124	7.595.639	720.925	2.938.420
İstihdam	72	77	220	304





Kombassan, mermer üretiminde modern teknoloji ile Konya Bozkır Emperador Bej Ocağında doğamıza ve geleceğimize duyarlı bir bilinçle üretim yapmaktadır.

Geçmişten gelen tecrübesiyle, ocaklarında itinayla ürettiği, blok ve özel ebatlı mermerleri dünyanın birçok ülkesine ihraç eden markalaşmış bir kuruluştur.



Hisar Madencilik, mikronize kalsit üretimiyle sektörünün en büyük yerli üreticisidir. Hisar Madencilik, Aydın ve Aksaray'daki iki ayrı tesisinde ürettiği mikronize kalsitle; Türkiye'de pek çok sektöre hammadde katkısı sağlamaktadır.

Türkiye'de kalsit; kağıt, boya, plastik sektörü, inşaat sektörü, yapıştırıcılar, gıda sektörü (çiklet, yem sanayi), seramik sektörü, halı tabanı, yer muşambası, diş macunları ve ilaç sanayiinde kullanılmaktadır.

Grup Şirketlerimizden Komel Enerji A.Ş.;

Konya ili Ilgın İlçesinde HDÇ Entegre Et Tesisi İnşaatının Mekanik Tesisat İşleri için 925.000-TL + KDV proje bedelli iş anlaşması yapmıştır.

Kuzey Ankara Kent girişi 5. Bölge Acarkent İnş.Tic.Ltd.Şti' ne ait 809 adet Konut 1 adet Ünite merkezi 1 adet Kreş ve 1 adet Cami'nin Mekanik tesisat işleri için 10.200.000-TL + KDV proje bedelli iş anlaşması yapmıştır.

Niğde İli Efendibey Mahallesi TOKİ Kentsel Dönüşüm ve Gelişim Projesinde; Yüklenicisi YP İnşaat A.Ş. olduğu 2 Etap 2. Bölge 786 adet Konut ve 48 adet Dükkan inşaatı ile ilgili, Altyapı ve çevre düzenleme işinin Mekanik Tesisat İşlerini 7.150.000-TL + KDV bedelle gerçekleştirilecektir.

Grup Şirketlerimizden Komgıda A.Ş.

243.210 TL değerinde İrmik Paketleme Makinası yatırımı , 380.000 € değerinde Gofret Hattı, 74.000 € değerinde 2 adet Bisküvi Paketleme Makinası ve 30.000 \$ değerinde 1 adet Bisküvi Paketleme Makinası yatırımı gerçekleştirmiştir.

Türkiye çapında catering faaliyetinde bulunan Sofra Yemek Üretim ve Hizmet A.Ş. ile 1.500 ton Makarna ve 23 ton İrmik satış anlaşması yapmıştır.

Kahramanmaraş Belediyesinden 1.160.100 TL+KDV bedelli 900 ton ekmeklik un ihalesini almıştır.

Türkiye genelinde yapılan ihalelerde; Ankara İç Tedarik Bölge Başkanlığından 862.328-TL +KDV bedelli,

İzmir Açık Ceza Evinden 1.261.260-TL +KDV bedelli,

Aydın Belediyesinden 8.091.000-TL +KDV bedelli, olmak üzere toplam 10.214.588-TL +KDV bedelli Ekmeklik un ihalesi almıştır.

İzmir Açık Ceza İnfaz Kurumu İşyurdu Diğer Özel Bütçeli Kuruluşlar Ceza ve İnfaz Kurumları ile Tutukevleri İşyurtları Kurumu tarafından açılan,

1.000 ton Ekmeklik Un, 16 ton özel amaçlı un , 9 ton kaba kepek ihalesini 1.261.260 TL + KDV bedel ile almıştır.

Grup şirketlerimizden Kombassan Kağıt Matbaa Gıda ve Tekstil A.Ş.;

2016 yılı içerisinde Devlet Malzeme Ofisi Genel Müdürlüğü'nden; 610.000-TL +KDV bedelli fotokopi kağıdı ve 1.285.500-TL + KDV bedelli fotokopi kağıdı ihalesi almıştır.

Grup Şirketlerimizden Kongaz A.Ş.;

Konya Dolum Tesisinde bulunan 10 adet 180 m3 yatık silindirik LPG tankı ile tüm LPG ve Hidrolik tesisatlarının revizyon işlemleri, demontaj, montaj, temizlik ve boyama işleri için 850.000-TL + KDV bedelli yenileme yatırımı gerçekleştirilmiştir.

Grup Şirketimiz Kompen PVC Yapı ve İnşaat Malzemeleri San.Tic.A.Ş. ;

Çakır İnşaat İth.lhr. San.Tic. Ltd.Şti.'nin Taahhüdü altında bulunan, T.C.Başbakanlık Toplu Konut İdaresi Başkanlığı (TOKİ) , Bursa Nilüfer 1201 Konut ve Sosyal Donatı inşaatının PVC Doğrama İşleri için Anahtar teslim Götürü Bedelli (2.400.000- TL+KDV= 2.832.000-TL bedelli) Sözleşme imzalanmıştır.

LEDA yapı ve proje taah. Ltd.Şti.'nin Taahhüdü altında bulunan, T.C.Başbakanlık Toplu Konut İdaresi Başkanlığı (TOKİ) , Erzincan ili, Merkez ilçe yalnızbağ beldesi 340 adet konut, 1 adet camii ve 1 adet ticaret merkezi inşaatının PVC Doğrama İşleri için 423.728,81 TL+KDV= 500.000.-TL bedelli Sipariş ve Satış Sözleşmesi yapılmıştır.

LEDA yapı ve proje taah. Ltd.Şti.'nin Taahhüdü altında bulunan, T.C.Başbakanlık Toplu Konut İdaresi Başkanlığı (TOKİ) , Karaman ili, Merkez ilçe kırbağ mahallesi 998 adet konut, 1 adet camii ve 1 adet ticaret merkezi inşaatı inşaatının PVC Doğrama İşleri için 1.228.813,56 TL+KDV= 1.450.000.-TL bedelli Sipariş ve Satış Sözleşmesi yapılmıştır.

Binres İnşaat Sanayi Ticaret A.Ş.'nin Taahhüdü altında bulunan, Kıptaş İstanbul Konut İmar Plan Turizm Ulaşım Sanayi ve Ticaret A.Ş.'ye ait Başakşehir / İSTANBUL' da inşa edilecek olan Kıptaş Bahçeşehir Evleri 3.Etap inşaatları (Gölevleri Projesi)'ne ilişkin, PVC Kapı & Pencere Doğrama imalatları İşleri için, 1.700.000 TL+KDV= 2.006.000.-TL bedelli Sözleşmesi imzalanmıştır

Kibritçi İnşaat Taah.Tur.San.ve Tic.Ltd.Şti.'nin Taahhüdü altında bulunan , Kıptaş Çatalca Sosyal Konutları 2.bölge 1021 adet daire inşaatlarının kat karşılığı inşaat ve/veya hasılat paylaşımı usulü ile yapılması kapsamında; PVC doğrama , körkasa ve ısıcam işleri 2.475.000-TL + KDV bedelli Anahtar Teslim Götürü Bedel Sözleşme kapsamında, alt işveren sözleşmesi imzalanmıştır

Zek-San İnşaat Ticaret ve Sanayii Ltd.Şti.'nin Taahhüdü altında bulunan, T.C. Emlak Konut Gayrimenkul Yatırım Ortaklığı A.Ş.'nin 27 blok (1096 daire), Kocaeli Körfezkent emlak konutları 4.Etap Konut ile Altyapı ve çevre düzenleme işinde Pvc Doğrama ve Isıcam İşleri için 2.669.518,26 TL + KDV= 3.150.031,55.-TL bedelli Taşeronluk sözleşmesi imzalanmıştır.

Grup şirketlerimizden Komyapı Hazırbeton Prefabrik İnşaat Taahhüt San.Tic.A.Ş

T.C. Başbakanlık Toplu Konut İdaresi Başkanlığı tarafından 28.03.2016 tarihinde ihaleye çıkarılan, Konya Necmettin Erbakan Üniversitesi'ne ilişkin 405 Adet konutu içeren Toplu Konut Projesi, 1 Adet Cami, 1 Adet Ticaret Merkezi ve 24 Derslik İlköğretim Okulu inşaatları ile Altyapı ve Çevre Düzenlemesi işini, 74.944.000-TL ihale bedeli ile almıştır.

KAĞIT KARTON MATBAA GRUBU 2016 YILI FAALİYET BİLGİLERİ

KOMBASSAN A.Ş. (Konya)		
Bobin Kağıt Üretimi	65.055 Ton	
Ebat Kağıt Üretimi	3.667 Ton	
Fotokopi Kağıdı Üretimi	9.856 Ton	3.950.930 Paket
Defter Üretimi	2.740 Ton	
Matbaa İşleri	6.628 Ton	
KOMBASSAN A.Ş. (Güneşli)		
Kutu Baskı	19.872.114 m ²	4.773 Ton
MURATLI A.Ş.		
Karton Üretimi	84.520 Ton	

RULMAN GRUBU 2016 YILI FAALİYET BİLGİLERİ

RULMANTİ BARLAD		
Çeşitli Ebat Rulman Üretimi	768.000 Adet	4.594 Ton
ANADOLU RULMAN A.Ş.		
Bilyalı Rulman Üretimi	882.878 Adet	
Makaralı Rulman Üretimi	238.098 Adet	

GIDA VE HAYVANCILIK GRUBU 2016 YILI FAALİYET BİLGİLERİ

KOMGIDA A.Ş.		KAR-SU A.Ş.	
Makarna Üretimi	46.309.242 Kg	0,33 lt Su Üretimi	210.070 Lt
Bakliyat Üretimi	1.295.047 Kg	0,5 Lt Su Üretimi	17.336.124 Lt
Un Üretimi	29.325.367 Kg	1,5 Lt Su Üretimi	8.220.150 Lt
İrmik Üretimi	1.838.543 Kg	5 Lt Su Üretimi	23.904.980 Lt
Yan Ürün Üretimi	25.225.699 Kg	10 Lt Su Üretimi	5.601.120 Lt
Bisküvi Üretimi	3.147.308 Kg	19 Lt Su Üretimi	20.602.973 Lt
		Bardak Su Üretimi	2.376.648 Lt
KOMGIDA A.Ş. (Hayvancılık Şube)		KAR-SU A.Ş. (Hayvancılık Şube)	
Süt Üretimi	4.353.835 Lt	Süt Üretimi	2.897.610 Lt

İNŞAAT VE YAPI MALZEMELERİ GRUBU 2016 YILI FAALİYET BİLGİLERİ

KOMPEN A.Ş.		
PVC Profil Üretim	20.850 Ton	
PVC Doğrama Üretim	468.378 mtül	
Isıcam Üretimi	103256 m2	
KOMYAPI A.Ş.		
Hazırbeton Üretimi	191.634 m3	
DİVAPAN A.Ş.		
MDF Üretimi	180.507 m3	1.693.009 Adet
MDFLAM Üretimi		1.322.546 Adet
ADAÇAL A.Ş.		
Agrega Üretimi	373.984 Ton	
Sönmüş Kireç Üretimi	69.758 Ton	
Sönmemiş Kireç Üretimi	35.259 Ton	
PCC Üretimi	6.227 Ton	

MAKİNA İMALAT GRUBU 2016 YILI FAALİYET BİLGİLERİ

MPG A.Ş.		
20 TM KÇ5 Hidrolik Mobil Vinç Üretimi		2 Adet
40 TM KÇ6 Hidrolik Mobil Vinç Üretimi		1 Adet
60 TM KÇ6 Hidrolik Mobil Vinç Üretimi		5 Adet
101 TM KÇ5+4 LONG Hidrolik Mobil Vinç Üretimi		2 Adet
115 TM 2 KÇ6+4 Hidrolik Mobil Vinç Üretimi		32 Adet
130 TM 2 KÇ7+5 Hidrolik Mobil Vinç Üretimi		36 Adet
185 TM 2 KÇ 7 Hidrolik Mobil Vinç Üretimi		3 Adet
185 TM 2 KÇ 7+5 Hidrolik Mobil Vinç Üretimi		5 Adet
215 TM 2 KÇ7+5 Hidrolik Mobil Vinç Üretimi		2 Adet
285 TM 2 KÇ7+5 Hidrolik Mobil Vinç Üretimi		2 Adet
315 TM 2 KÇ7+6 Hidrolik Mobil Vinç Üretimi		8 Adet
230 DASD Ağaç Sökme Dikme Makinesi Üretimi		3 Adet

PETROL ÜRÜNLERİ GRUBU 2016 YILI FAALİYET BİLGİLERİ

KONGAZ A.Ş.			
Otogaz Satış	5.180.955 Kg		
Dökme Gaz Satışı	158.450 Kg		
2-12-24-45 KG lık tüp satışı	8.025.056 Kg		
PETROL İSTASYONLARI	Konya Petrol	Karaman Petrol	K.Karabekir Petrol
Motorin	3.418.766 Lt	2.568.235 Lt	1.555.926 Lt
Motorin (Excellium)	1.164.659 Lt	850.275 Lt	300.880 Lt
Kurşunsuz Benzin 95 Oktan	391.032 Lt	314.254 Lt	64.595 Lt
LPG-Otogaz	1.323.167 Lt	1.350.135 Lt	213.887 Lt
Kalyak	8.625 Lt	0	0
Madeni Yağ	0	3.036 Lt	0

TURİZM OTELCİLİK GRUBU 2016 YILI FAALİYET BİLGİLERİ

Bera Tur.A.Ş.	Oda	Yatak
Konya Otel	28.021	34.397
Mevlana Otel	13.298	20.063
Alanya Otel	61.567	159.767
Yenipark A.Ş.	43.675	70.870

TEKSTİL 2016 YILI FAALİYET BİLGİLERİ

KOVEKA A.Ş.	
Tekstil Boyama	6.646.396 Kg

MERMER MADENCİLİK GRUBU 2016 YILI FAALİYET BİLGİLERİ

ADAÇAL A.Ş.	Konya	Aksaray	Aydın
Mermer Blok Üretim	6.634 m3		
Mermer Blok Kesim	2.511 m3		
Mermer Ebatlı Ürün Üretim	52.468 m2		
Kalsit Üretim		37.308	35.173
EX 2 Üretim		57.470	38.593

“KOMBASSAN KAĞIT’IN ÇEYREK ASIRLIK YÜKSELİŞİ”

Kombassan Kağıt’ın 25 yıllık geçmişiyle, üretim, hizmet ve çalışan kalitesi ile tam anlamıyla bir marka haline gelmiştir.

Kombassan Kağıt’ı, Kombassan Holding’in lokomotif şirketlerinden biri olup 1998 yılından beri ISO ilk 500 ve ikinci 500’de sürekli yer alan bir şirkettir.

“EN ÖNEMLİ DÖRT ÜRETİCİSİNDEN BİRİYİZ”

“Kâğıt,karton üretiminde Türkiye dünyada 22. sırada yer almaktadır. Bu da 3 milyon tonun üstünde bir üretime tekabül etmektedir. Tüketimde ise yaklaşık 6 milyar tonluk bir tüketimle dünyada 15. sırada yer alıyoruz. Kişi başı kâğıt tüketiminde ise yıllık 75 kg kâğıt tüketimiyle dünyada 47. sırada bulunuyoruz.

Yazı tabı kâğıtları üreten Türkiye’deki fabrikalardan 3 tanesi İzmir’de, bir tanesi ise Konya’da bulunan Kombassan Kâğıttır. Bu dört fabrikanın yıllık toplam üretimi 260 bin ton civarındadır. Yazı tabı kâğıt dediğimizde bunun içinde ofset, fotokopi, kuşe ve kitap kağıdı da giriyor. 4 fabrikada ise sadece ofset kağıdı ve fotokopi kâğıdı üretiliyor. Bizim ülke olarak ofset kağıtta tükettiğimiz kısım ise 650 bin ton. 260 bin ton



üretiyoruz, 650 bin ton tüketiliyor aradaki o fark da ithalat ile karşılanıyor.”

“TÜRKCOPY DÜNYADA ARANAN BİR MARKA”

Fotokopi kâğıdı üretiminde son dönemlerde iyi bir pazarın oluştuğunu ve Türkcopy markamız dünyada aranan bir marka haline gelmiştir. Tasarımında da Türk yıldızlarından esinlenilmiştir.

Ege ve İç Anadolu bölgelerinde yoğun bir şekilde Türkcopy markası kullanılıyor. Arap ülkelerinden çok fazla Türkcopy talebi alıyoruz. Mısır’a Kuzey Irak’a, Libya’ya Türkcopy ihraç edilmektedir.

BERA ALANYA YİYECEKTE YÜZDE YÜZ GÜVENİLİR OTEL



TSE tarafından Türkiye’nin ilk “Helal Uygunluk Belgesi”ni alan Kombassan Holding’in turizm şirketlerinden Bera Alanya Otel, yerli ve yabancı müşterilerin ilgisini çekiyor. Hiçbir katkı maddesi kullanılmadan hazırlanan yüzlerce yiyecek ve içecekler misafirlerin hizmetine sunulurken, Türkiye’nin çeşitli illerinden ve dünyanın dört bir tarafından Bera Alanya’ya gelen müşteriler yüzde yüz memnuniyetle otelden ayrılıyor.



KARDELEN SU, ÜRETİM KAPASİTESİNİ ARTIRDI

Sakarya’da faaliyet gösteren Kardelen Su, teknoloji ve makina yatırımlarına devam ediyor.

Kardelen Su olarak kaynaklarımızın yüzde 60’ını şişeleyip satılmakta, geri kalan yüzde 40’ı kullanmak için çalışmalarının devam etmektedir. Projelerimiz için 10 milyon TL’lik bir yatırım gerçekleştirilmiştir. Bu yatırımla son teknoloji makineler alınarak iş gücünün azaltılması ve kapasitenin artırılması hedeflenmiştir. Artan talebi karşılayabilmek için 5 litrelik su şişeleme kapasitemizin 3 kat, 0,5 litre sudaki kapasitemizin de 5 kate çıkarmak için son aşamaya gelinmiştir.

Kardelen doğal mineralli suyu, Sakarya’nın Hendek ilçesinde, 7 bin metrekare kapalı ve 32 bin metrekare açık alan üzerinde kurulu fabrikamızda şişeleniyor.

‘POLİKARBONAT ŞİŞELERE DOLUM YAPMA RUHSATI’ ALAN İLK FİRMA

Kardelen Su, Türkiye’de 19 litrelik şişelerde ambalajlı su sistemi ile ilgili olarak 19.06.1998 tarihinde Sağlık Bakanlığı’ndan ‘Polikarbonat Şişelere Dolum Yapma Ruhsatı’ alan ilk firma. AB standartlarına uyum süreci için ‘Doğal Mineralli sular Hakkında Yönetmelik’ hükümlerine göre hazırlıklarını tamamlayan Kardelen Doğal Kaynak Suyu, Sağlık Bakanlığı’nın 09.11.2007 tarihli izniyle ‘Doğal Mineralli Su’ işletme ruhsatını almış olup, su sektörünün devleri arasında yerini korumaktadır.

“YÜKSEK PH DEĞERİ VE MİNERAL YAPISI İLE TERCİH SEBEBİ”

Kardelen , “Kaynaktan bardağa” sloganına uygun olarak, ev ve iş yerlerinize teslim edilmektedir. Yüksek PH değeri(8.30) ve mineral yapısı ile tercih sebebi olan suyumuzun talep oranı her geçen gün artmaktadır.

EMİTT FUARI'NDA BERA OTELLER GRUBUNA "EN BAŞARILI EKİP ÇALIŞMASI" ÖDÜLÜ

Bera Oteller Grubu bünyesinde faaliyet gösteren Bera Alanya, Bera Ankara, Bera Konya ve Bera Mevlana Otelleri, bu yıl 20'ncisi düzenlenen ve kısa adı EMİTT olan Doğu Akdeniz Uluslararası Turizm ve Seyahat Fuarı'nda "En Başarılı Ekip Çalışması" ödülüne layık görüldü.



Grup şirketlerimizden Divapan Entegre Ağaç Panel San. Tic. A.Ş.

Ağaç Ürünleri Sektöründe, Sanayi Sektörü Enerji Verimliliği (SENER) Proje Yarışması Enerji Verimli Endüstriyel Tesis (EVET) kategorisinde, sektör birincisi olmuştur. Enerji yoğunluğunu 2007-2011 yılları arasındaki Referans Enerji Yoğunluğuna (REY) göre son üç yılda (2012-2014) ortalama %34,8 oranında azaltarak sektör birincisi olan Şirketimize birincilik ödülünü, İstanbul'da 14 Ocak 2016 tarihinde düzenlenen törende Enerji ve Tabii Kaynaklar Bakanı Sayın Dr. Berat Albayrak vermiştir.

İLK 500'DE KOMBASSAN'DAN 5 ŞİRKET

Kombassan Holding şirketleri büyümelerini tüm hızıyla sürdürüyor. Bu büyük adımlar son olarak da Ekonomist dergisi tarafından tescillendi. Ekonomist Dergisinin Türkiye Ekonomi Bankası'nın katkılarıyla yaptığı Anadolu'nun en büyük 500 şirketi araştırma sonuçlarına göre Kombassan Holding'in 5 şirketi ilk 500 içinde kendine yer buldu.

Dergiye bir önceki yıla ilişkin net satış rakamları baz alınarak yapılan sıralamada 3 büyük il dışında faaliyet gösteren ve yabancı sermaye oranı yüzde 50'nin altında olan şirketler arasından seçilerek sıralama oluşturuluyor. Buna göre Kombassan Holding şirketlerinden Kombassan Kâğıt ve Matbaa 289, Muratlı Karton Kağıt Sanayi 354, Komgıda 357, Divapan Entegre Ağaç Sanayi 404, Kompen PVC yapı ve İnşaat 409. Sırada yer aldı.

Açıklanan bu liste sonrasında bir açıklama yapan



Kombassan Yönetim Kurulu Başkanı Haşim Şahin;

"Grubumuz, ekonomik gelişmesini her geçen yıl artırarak devam ettiriyor ve yöneticisinden, işçisine tüm çalışanlarımızın sarf ettiği olağanüstü gayretin semeresini bu şekilde de alıyor olmamız bizi fazlasıyla mutlu ediyor. Bu yıl içinde ISO tarafından belirlenen Ülkemizdeki en büyük 1000 sanayi kuruluşu arasında 5 şirketimizle yer almıştık. Bu başarıyı Anadolu Aslanları kategorisinde de yinelemiş olmamız da memnuniyet verici bir gelişme olmuştur. Bu büyük başarıda imzası bulunan her bir arkadaşımıza teşekkür ediyorum. Artan ciromuz, ürettiğimiz katma değerle sadece biz değil ülke kazanıyor. Kazanmaya da kazandırmaya da devam edeceğiz" diye konuştu. Ekonomist dergisi tarafından belirlenen Anadolu'nun en büyük 500 firması arasına giren Kombassan Holding Şirketleri ise şöyle;

- Kombassan Kağıt-Matbaa - Konya
- Muratlı Karton Kağıt Sanayi - Tekirdağ
- Komgıda Kombassan Gıda - Karaman
- Divapan Entegre Ağaç Sanayi - Düzce
- Kompen Pvc Yapı Ve İnşaat - Konya



2016 İSO TÜRKİYE'DE İKİNCİ 500 KURULUŞ SIRALAMASINDA GRUP FİRMALARIMIZ

128.

Kombassan Kağıt
Matbaa Gıda ve
Tekstil San.
Tic. A.Ş.

272.

Muratlı Karton
Kağıt San. ve
Tic. A.Ş.

342.

Divapan Entegre
Ağaç Panel San.
Tic.A.Ş.

395.

Kompen PVC Yapı
ve Malzemeleri
San. Tic.
A.Ş.

443.

KOMGIDA Kombas-
san Gıda İht. Mad.
ve Petrol Ür. San.
ve Tic. A.Ş.

(ÖZET RAKAMLAR TEMEL GÖSTERGELER)

Konsolide Finansal Veriler

	2016	2015	2014	2013
DÖNEN VARLIKLAR	1.129.300.391	931.813.689	815.953.918	750.464.631
DURAN VARLIKLAR	1.318.402.716	1.269.230.454	1.268.216.458	599.989.584
TOPLAM VARLIKLAR	2.447.703.107	2.201.044.143	2.084.170.376	1.350.454.215
KISA VADELİ YÜKÜMLÜLÜKLER	865.356.936	616.015.363	536.371.116	498.376.734
UZUN VADELİ YÜKÜMLÜLÜKLER	345.804.262	357.358.981	339.727.770	106.827.381
ÖZKAYNAKLAR	1.236.541.909	1.227.669.799	1.208.071.490	745.250.100
Ana Ortaklığa Ait Öz kaynaklar	1.116.765.772	1.113.182.567	1.108.515.894	680.062.653
Azınlık Payları	119.776.137	114.487.232	99.555.596	65.187.447
TOPLAM KAYNAKLAR	2.447.703.107	2.201.044.143	2.084.170.376	1.350.454.215
HASILAAAT	1.312.722.377	1.148.544.414	1.188.048.324	1.048.663.342
BRÜT KAR	208.776.632	224.778.300	151.629.806	180.368.781
FAALİYET KARI	58.432.657	92.806.861	17.669.038	57.270.540
SÜRDÜRÜLEN FAALİYETLER VERGİ ÖNCESİ KAR/ZARARI	13.516.697	36.196.089	1.867.199	28.003.975
DÖNEM KARI	(-2.445.052)	22.668.405	(7.613.905)	23.619.551
Azınlık Payları	10.020.907	16.657.293	8.970.663	7.022.494
Ana Ortaklık Payları	(12.465.959)	6.011.112	(16.584.568)	16.597.057

Konsolide Rasyolar

Likidite Oranları	2016	2015	2014	2013
1-Cari Oran	1,31	1,51	1,52	1,51
2-Likidite Oranı	0,76	0,88	0,92	0,93
3-Nakit Oran	0,04	0,07	0,12	0,16
Finansal Yapı Oranları				
1-Toplam Borç / Özsermaye	0,98	0,79	0,73	0,81
2-KVB / Aktif Top	0,35	0,28	0,26	0,37
3-UVB / Aktif Top	0,14	0,16	0,16	0,08
Karlılık Oranları				
1-Net Dönem Karı / Aktif Toplamı	-0,0051	0,0027	-0,0080	0,0123
2- Net Dönem Karı / Özsermaye	-0,0112	0,0054	-0,0150	0,0244
Kar Marjları				
Brüt Kar marjı	15,90%	19,57%	12,76%	17,20%
FAVÖK Marjı	8,07%	11,80%	5,31%	9,54%
Faaliyet Karı Marjı	4,45%	8,08%	1,49%	5,46%
Net Kar Marjı	-0,95%	0,52%	-1,40%	1,58%
Büyüme Oranları				
1-Net Satışlar	14,29%	-3,33%	13,29%	3,68%
2-Net kar	-307,38%	136,25%	-199,92%	108,51%
3-Aktif Toplamı	11,21%	5,61%	54,33%	14,32%
4-Özsermaye Tutarı	0,32%	0,42%	63,00%	4,30%
Pay Başına Bilgiler				
Pay Başına Net satışlar	7,69	6,72	6,96	6,14
Pay Başına Net Kar	-0,073	0,035	-0,097	0,097
Bir Payın Defter Değeri	6,54	6,52	6,49	3,98
Pay sayısı	170.800.000	170.800.000	170.800.000	170.800.000

CİRO

1.3
MİLYAR TL

YATIRIM

37.6
MİLYON TL

İHRACAT

59.2
MİLYON \$

İSTİHDAM

4.313
KİŞİ

Konsolide Faaliyet Sonuçları

Grubun 2016 Konsolide Satış Gelirleri 2015 dönemi Konsolide Satış Gelirleri ile karşılaştırıldığında % 21,52 oranında bir artış olduğu görülmektedir.

	01.01.- 31.12.2016	01.01.- 31.12.2015	01.01.- 31.12.2014	2016-2015 % Değişim	2015-2014 % Değişim
Yurt İçi Satışlar	1.147.530.178	943.547.762	971.914.442	21,62%	-2,92%
Yurt Dışı Satışlar	193.550.120	222.958.352	232.210.832	-13,19%	-3,98%
Diğer Gelirler	9.799.697	9.101.312	9.349.474	7,67%	-2,65%
İade ve İndirimler	(38.157.618)	(27.063.012)	(25.426.424)	41,00%	6,44%
Toplam	1.312.722.377	1.148.544.414	1.188.048.324	14,29%	-3,33%

Döneme İlişkin Satış Gelirlerinin Sektörlere Göre Dağılımı

01.01.-31.12.2016						
Sektör	Yurtiçi Satışlar	Yurtdışı Satışlar	Diğer Gelirler	İade ve İndirimler	Toplam	Oran (%)
Market ve Pazarlama	11.531.845	--	1.830.778	(1.530.066)	11.832.557	1
Rulman	8.449.639	97.164.415	962.795	(400.037)	106.176.812	8
İnşaat ve Yapı Malzemeleri	432.105.935	43.538.598	3.396.260	(22.702.584)	456.338.209	35
Tekstil ve Deri	27.493.739	--	1.478.485	(1.729.615)	27.242.609	2
Kağıt-Karton-Ambalaj	361.934.896	15.497.092	1.779.836	(3.192.740)	376.019.084	29
Akaryakıt	43.114.232	--	6.355	(1.730.313)	41.390.274	3
Gıda	183.586.744	34.961.837	136.112	(5.922.772)	212.761.921	16
Mermer ve Maden	--	--	111.298	(3.242)	108.056	0
Turizm - Otelcilik	39.427.270	--	82.607	(94.136)	39.415.741	3
Makine	39.885.878	2.388.178	15.171	(852.113)	41.437.114	3
Toplam	1.147.530.178	193.550.120	9.799.697	(38.157.618)	1.312.722.377	100

Grubun 2016 Dönemine Ait Faaliyetlerine İlişkin Özet Veriler**Döneme İlişkin Grup Yatırım Faaliyetleri :**

01.01.2016- 31.12.2016 dönemine ait Grup firmalarının tevsi/yenileme yatırımlarına ilişkin veriler aşağıdadır.

Yatırımın Cinsi	Yatırımın Yeri	31.12.2016	31.12.2015	31.12.2014
Turistik Tesis ve Otel Yatırımlar	Karaman		983.614	7.980.510
Fabrika	Düzce		-	9.970.336
Süt Sağım tesisi ve ahır	Karapınar	714.670	886.859	312.775
Tezgah	Romanya	862.610	1.377.654	438.569
Kırma eleme tesisi	Afyon	1.019.161	658.141	
Makina Yatırımı	Sakarya	2.877.104	-	-
Makina Yatırımı	Karaman	1.813.044	-	-
Değirmen kurulumu	Afyon	503.952	-	-
Yeni mamül ürün yatırım platformu	Konya	445.120	-	-
Fabrika yatırımı	Niğde	298.878	-	-
PCC Baca gazı tesisi	Afyon	200.907	-	-
Doğalgaz boru hattı	Afyon	-	-	714.510
Diğer yatırımlar		1.643.954	1.627.488	1.901.220
Toplam		10.379.400	5.533.756	21.317.920

İnşaat Projeleri

Konsolidasyon kapsamındaki bağlı ortaklıklardan Komyapı Hazır Beton Prefabrik İnşaat Taahhüt San. Tic. A.Ş.'nin kendi adına ve/veya Grup bünyesindeki ortaklıklara yapmakta olduğu inşaat faaliyetleridir.

Proje	31.12.2016	31.12.2015	Tamamlanma Oranı (%)	
			31.12.2016	31.12.2015
Ankara Keçiören Vadikent	79.546.211	89.123.792	100	85
Ankara Keçiören Yükseltepe	34.425.231	19.214.154	93	30
Ankara Keçiören Tepekent	23.606.630	2.200.595	31	1
Sille Göztepe Projesi	20.503.398	6.518.701	9	3
Premium Alanya Konutları	13.184.610	6.801.574	100	44
Karaman Konutları	6.825.070	--	15	--
Adalet Plaza Dükkan ve Ofisleri	3.051.971	--	100	--
İkonía Konut ve Dükkanları	1.865.261	--	100	--
Sancak Life Projesi	713.805	586.483	100	99
Besihane	--	33.907	--	99
Toplam	183.722.187	124.479.206		

31.12.2016 ve 31.12.2015 tarihleri itibariyle devam eden inşaat sözleşmelerinin maliyet bedelleri aşağıda özetlenmiştir:

Proje	31.12.2016	31.12.2015	Tamamlanma Oranı (%)	
			31.12.2016	31.12.2015
Ereğli TOKİ Hastane İnşaatı (Mekanik ve Elektrik İşleri)	-	1.423.996	-	22
Toplam	-	1.423.996		

İnşaat Projelerine ait ayrıntılı bilgiler 31.12.2016 tarihli Finansal Tablo Dipnotları içerisinde Not 10 , Not 14 ve Not 32 bölümünde yer almaktadır.

Canlı Varlıklar

Konsolidasyon kapsamındaki bağlı ortaklıklardan Komgıda Kombassan Gıda İhtiyaç Maddeleri ve Petrol Ürünleri San.Tic.A.Ş. ve Karsu Çamlıca Köyü Su İşletmeleri A.Ş. bünyesinde 2010 yılı içerisinde hayvancılık yatırımlarına başlanmış ve 2011 yılı Aralık ayı içerisinde toplam 748 adet büyükbaş hayvan alımı yapmıştır. 31.12.2016 tarihi itibarıyla 1.707 adet büyükbaş hayvan bulunmaktadır. Üretilen süt, soğutulmuş süt olarak Karaman Süt Üreticileri Birliği vasıtasıyla satılmaktadır. Kaşar peynir üretim tesisi yapımı tamamlanmış olup takip eden dönemlerde üretilen sütün bir kısmının da peynirhanede peynir üretiminde kullanılması planlanmaktadır.

	31.12.2016	31.12.2015	31.12.2014	31.12.2013
Büyükbaş Canlı Varlıklar	7.539.500	7.216.500	5.700.500	5.407.500
Yapılmakta Olan Canlı Varlık Yatırımları	4.770.700	4.507.100	2.825.750	2.584.750
Toplam	12.310.200	11.723.600	8.526.250	7.992.250

Adet				
	2016	2015	2014	2013
Büyükbaş Canlı Varlıklar	887	849	877	902
Yapılmakta Olan Canlı Varlık Yatırımları	820	859	790	917
Toplam	1.707	1.708	1.677	1.819

Canlı Varlıklara ait ayrıntılı bilgiler 31.12.2016 tarihli Finansal Tablo Dipnotları içerisinde Not 11 bölümünde yer almaktadır.

Yatırım Amaçlı Gayrimenkuller

	31.12.2014	Giriş \ Çıkış	31.12.2015	Giriş \ Çıkış	Yeniden Değerleme Değer Artışları	31.12.2016
Arazi ve Arsalar	136.026.700	-1.600.000	134.426.700	520.525	26.143.000	161.090.225
Binalar	100.512.667	-4.105.500	96.407.167	--	--	96.407.167
Toplam Maliyet Değeri	236.539.367	-5.705.500	230.833.867	520.525	26.143.000	257.497.392
Binalar	4.712.828	1.478.448	6.191.276	1.552.344	-	7.743.620
Toplam Birikmiş Amortisman (-)	4.712.828	1.478.448	6.191.276	1.552.144	-	7.743.620
Net Defter Değeri	231.826.539		224.642.591			249.753.772

Döneme İlişkin Araştırma Geliştirme Faaliyetleri

Grubun firmalarının üretim alanında maliyet düşürme, teknoloji geliştirme ve yeni ürün yaratma amacıyla gerçekleştirdikleri 31.12.2016 dönemi itibarıyla yapmış olduğu araştırma ve geliştirme giderleri aşağıdadır.

	31.12.2016	31.12.2015	31.12.2014	31.12.2013	2016-2015 % Değişim	2015-2014 % Değişim	2014-2013 % Değişim
Araştırma ve Geliştirme Giderleri	3.983.166	2.842.989	2.836.106	2.544.204	%	0,24%	11.47%

Araştırma ve Geliştirme Giderlerinin fonksiyonel bazda dağılımı aşağıdaki gibidir:

Araştırma ve Geliştirme Giderleri	01.01.2016- 31.12.2016	01.01.2015- 31.12.2015	01.01.2014- 31.12.2014	01.01.2013- 31.12.2013
Personel Giderleri	3.199.261	2.253.609	2.207.471	2.118.115
Teknik Müşavirlik Giderleri	-	--	74.000	32.682
Amortisman Gideri	135.978	104.512	103.138	135.037
Vergi, Resim ve Harçlar	123.245	159.028	102.830	21.558
Seyahat Giderleri	37.515	10.175	351	79.672
Kıdem Tazminatı Karşılığı	74.640	123.019	19.969	8.974
Diğer	412.527	192.646	328.347	148.166
Toplam	3.983.166	2.842.989	2.836.106	2.544.204

31.12.2016 tarihi itibarıyla Grup İstihdamının Sektörlere Göre dağılımı

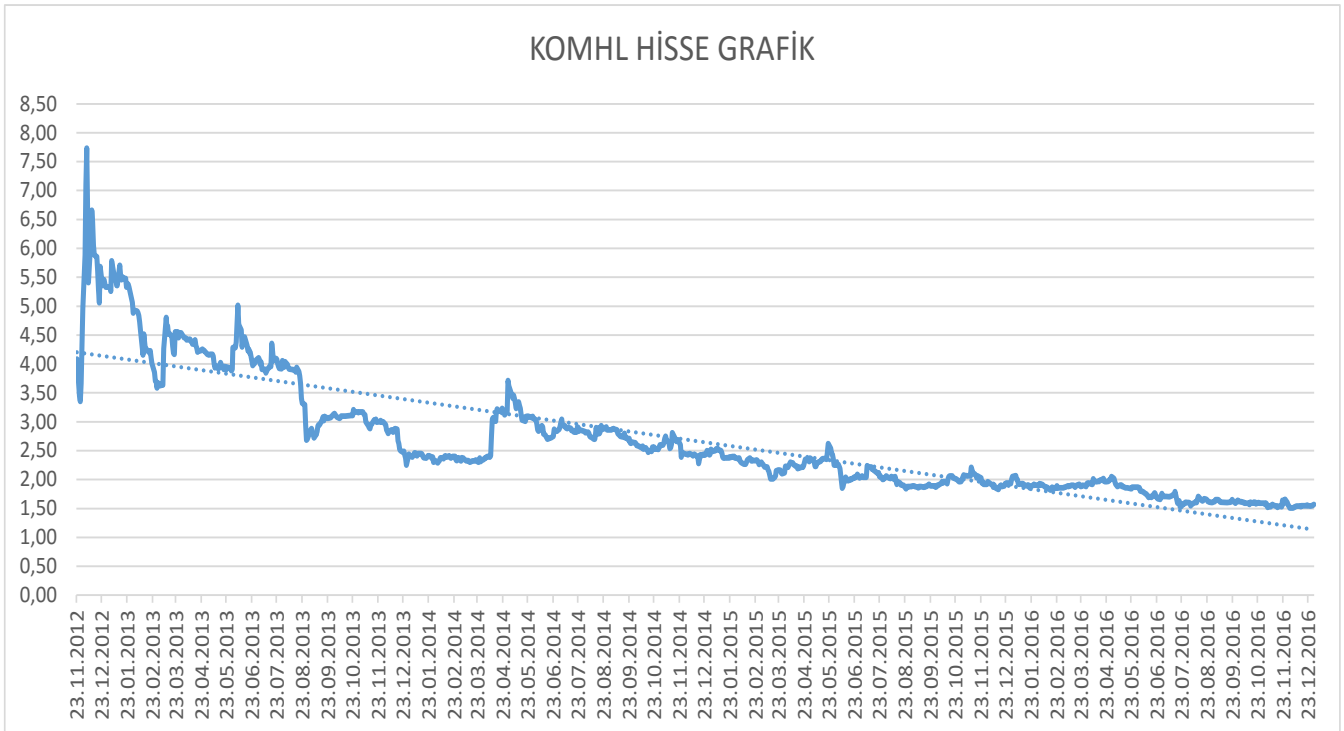
İstihdam Yaratan Sektör Adı	31.12.2016	31.12.2015	31.12.2014	31.12.2013
Rulman	1.437	1.752	1.826	2.033
İnşaat ve Yapı Malzemeleri	751	800	947	964
Tekstil	198	185	185	180
Kağıt-Karton-Ambalaj	665	650	639	667
Petrol ve ürünleri	138	141	146	134
Gıda ve Hayvancılık	497	497	465	476
Mermer ve Maden	73	77	220	304
Makine	174	174	160	191
Turizm - Otelcilik	346	327	350	329
Holding	34	29	36	31
Toplam	4.313	4.632	4.974	5.309

HİSSE PERFORMANSI

Kombassan Holding A.Ş. Payları 23.11.2012 tarihinde BIST Yıldız Pazarda referans fiyat üzerinden serbest marjla işlem görmeye başlamıştır

BIST Kodu	: KOMHL
Kaydileşme Oranı (31.12.2016)	: % 51,33
Dönem İçinde En Yüksek Fiyat	: 2,07-TL
Dönem İçinde En Düşük Fiyat	: 1,51-TL
Yıl sonu Fiyatı	: 1,57-TL
Yıl Sonu Piyasa Değeri	: 268.156.000-TL
Fiyat Kazanç Oranı	: -21,51

KOMHL 23.11.2012 - 31.12.2016 Hisse Senedi Fiyat Grafiği



Raporun Dönemi : 01/01/2016 - 31/12/2016

Sermaye ve Ortaklık Yapısı

Kombassan Holding A.Ş.'nin Kayıtlı Sermaye Tavanı 341.600.000-TL, çıkarılmış sermayesi : 170.800.000-TL olup çıkarılmış sermayenin tamamı ödenmiştir. Sermayenin % 5'inden fazlasına sahip ortak Kombassan Holdings S.A. şirketi olup sermaye payı % 5,17 dir.

Holding'in imtiyazlı pay senedi bulunmamaktadır, her payın bir oy hakkı bulunmaktadır

Kombassan Holding A.Ş. payları 23.11.2012 tarihinden itibaren BIST Yıldız pazarda işlem görmektedir.

Nama / Hamiline	Toplam Nominal Değer (TL)	Sermaye Oranı (%)	İmtiyaz Durumu
Hamiline	170.800.000	100	İmtiyaz yok

Yönetim Kurulu ve Komiteler

01.01.2016 -31.12.2016 Döneminde Yönetim Kurulunda Görev Alanların Adı, Soyadı, Yetki Sınırları ve Görev Süreleri :

ADI SOYADI	GÖREVİ	YETKİ SINIRLARI	GÖREV SÜRELERİ	AÇIKLAMA
Ali Rıza ALABOYUN	Yön. Krl. Bşk.	Müşterek	17/10/2016-28/05/2018	İcrada Görevli
Haşim ŞAHİN	Yön. Krl. Bşk. Yrd	Müşterek	28/05/2015-28/05/2018	İcrada Görevli
Erol KAYA	Yön. Krl. Bşk. Yrd	Müşterek	28/05/2015-28/05/2018	İcrada Görevli
İsmail PİRGON	Yön. Krl. Üyesi	Müşterek	08/06/2015-03/01/2017	İcrada Görevli Değil
Talha ARSLAN	Yön. Krl. Üyesi	Müşterek	12/10/2015-03/01/2017	İcrada Görevli Değil
Hamdi CANEVİ	Bağımsız Üye		28/05/2015-28/05/2018	İcrada Görevli Değil
Mustafa Ulvi BEZİRCİ	Bağımsız Üye		28/05/2015-28/05/2018	İcrada Görevli Değil
Osman DUR	Yön. Krl. Bşk. Yrd	Müşterek	28/05/2015-17/10/2016	İcrada Görevli Değil
Dönem Sonrasında Meydana Gelen Değişiklikler				
İsmail PİRGON	Yön. Krl. Üyesi	Müşterek	08/06/2015-03/01/2017	İcrada Görevli Değil
Talha ARSLAN	Yön. Krl. Üyesi	Müşterek	12/10/2015-03/01/2017	İcrada Görevli Değil
M.Asım GÜNEY	Yön. Krl. Üyesi	Müşterek	03/01/2017-28/05/2018	İcrada Görevli
Yaşar GÜNAY	Yön. Krl. Üyesi		03/01/2017-28/05/2018	İcrada Görevli Değil

Yönetim Kurulu Üyeleri 28.05.2015 tarihinde göreve başlamış olup görev süreleri 28.05.2018 tarihine kadar sürmektedir.

17.10.2016 tarihinde Yönetim Kurulu Üyesi Divapan Entegre Ağaç Panel San.Tic.A.Ş. tüzel kişiliğini temsilen görevde bulunan Osman DUR'un yerine Ali Rıza ALABOYUN Yönetim Kurulu Üyesi olarak atanmıştır.

03.01.2017 tarihinde Yönetim Kurulu Üyesi Komyapı Hazır Beton Prefabrik İnşaat taahhüt San.Tic.A.Ş. tüzel kişiliğini temsilen görevde bulunan Talha ARSLAN'ın yerine Mustafa Asım GÜNEY Yönetim Kurulu Üyesi olarak atanmıştır.

03.01.2017 tarihinde Yönetim Kurulu Üyesi Taç Turizm Seyahat Acentalığı Rehberlik Hizmetleri San.Tic.A.Ş. tüzel kişiliğini temsilen görevde bulunan İsmail PİRGON'un yerine Yaşar GÜNAY Yönetim Kurulu Üyesi olarak atanmıştır.

Holding Yönetim Kurulu Esas sözleşmede de belirtildiği üzere şirket işlerinin gerektirdiği hallerde toplanmaktadır. 01.01.2016 - 31.12.2016 tarihleri arasında 32 adet Yönetim Kurulu toplantısında, kararlar toplantıya katılanların oybirliği ile alınmıştır. Şirketin bir Holding şirketi olması nedeniyle Yönetim Kurulu Üyeleri Holdingin grup şirketlerinin Yönetim kurullarında da görev almaktadırlar.

Yönetim Kurulu Üyelerinin Holding dışında başka yerlerde görev almalarına ilişkin bir sınırlama bulunmamaktadır.

17.10.2016 tarihine kadar Yönetim Kuruluna Üyesi Divapan Entegre Ağaç Panel San.Tic.A.Ş.'ni temsilen görevde bulunan Osman DUR Konya Gıda ve Tarım Üniversite Mütevelli Heyet üyeliği ile Girişimci İşadamları Vakfı Başkan Yrd. Ve Girişimcilik Akademisi Başkanlığı görevlerini yürütmektedir.

Bağımsız Yönetim Kurulu Üyesi Hamdi CANEVİ Serbest Avukatlık yapmaktadır.

Bağımsız Yönetim Kurulu Üyesi Mustafa Ulvi BEZİRCİ kendisine ait şirketlerde, Yönetim Kurulu Başkanlığı ve Yönetim Kurulu üyeliği görevlerini yürütmektedir.

Adı Soyadı / Görevi	Eğitimi / Mesleği	Yönetim ve Uzmanlık deneyimleri
Ali Rıza ALABOYUN Yönetim Kurulu Başkanı (Divapan Entegre Ağaç Panel San ve Tic. A.Ş. yi Temsilen)	Yüksek Maden Mühendisi Bürokrat	1983 ile 1989 yılları arasında Amerika Birleşik Devletlerinde Penn State Üniversitesinden Master 1989 ile 1994 yılları arasında Enerji Bakanlığı MTA ve Maden İşleri Genel Müdürlüğünde Mühendislik 1994 ile 1996 yıllarında AFS Boru Sanayi A.Ş. Genel Müdürü ve Yönetim Kurulu üyesi 1996 - 1997 yıllarında Etibank Genel Müdür Yardımcısı ve Yönetim Kurulu Üyeliği ile birlikte aynı dönemde Hollanda Etimine SA pazarlama şirketinde Yönetim Kurulu Üyesi ve Finlandiya Etiproducts OY pazarlama şirketinde Yönetim Kurulu Başkanlığı 22. 23. Ve 24. Dönem Aksaray Milletvekili - TBMM KİT Komisyon Sözcülüğü TBMM AB Uyum Komisyonu Başkan vekilliği ve NATO Parlamentosu Türk Grubu Başkanlığı 63.Dönem TC Hükümetinde Enerji ve Tabii Kaynaklar Bakanı 64 ve 65. Dön. TC Hükümetlerinde Enerji ve Tabii Kaynaklar Bakan Yrd
Haşim ŞAHİN Yönetim Kurulu Bşk. Yrd.	Yüksek Teknik Öğretmen İşadamı	1992-2016 yılları arasında Kombassan Holding A.Ş. ve Grup Firmalarında Yönetim Kurulu Üyeliği ve Yönetim Kurulu Başkanlıkları
Erol KAYA Yönetim Kurulu Bşk. Yrd. (Bera Turizm İnş. Sey.Tic.A.Ş.yi Temsilen)	İşletme Mali Müşavir	1985- 1997 Maliye Bakanlığı Vergi Müfettişliği, Maliye Bakanlığı MASAK Uzmanlığı, 1997- 2001 Kombassan Grup Teftiş Kurul Bşk.Yrd.ve Bşk. 2001-2005 Taçhan Tur. A.Ş. Genel Müdürlüğü 2005.-2010 Kombassan Grup Teftiş Kurul Bşk 2010-2016 Kombassan Holding A.Ş. Yönetim Krl. Üyesi
Mustafa Asım GÜNEY Yönetim Kurulu Üyesi (Komyapı Hazır beton Prefabrik İnş.Taah. San.Tic.A.Ş. yi Temsilen)	Mühendislik İnşaat Mühendisi	1993-1999 Şantiye Şefliği 1999-2002 Komyapı A.Ş. Hazır beton Müdürlüğü 2002-2006 Kombassan Holding Projeler Müdürlüğü 2006-2014 Komyapı A.Ş. Genel Müdürlüğü 2014-2017 Konya Meram Belediyesi Belediye Başkan Yardımcılığı
Yaşar GÜNAY Yönetim Kurulu Üyesi (Taç Turizm Sey. Ac. Reh. Hiz. San. ve Tic.A.Ş. yi Temsilen)	Mühendislik	1990-1994 Serbest Mühendislik 1994-1995 Kombassan A.Ş. Mühendislik 1995-1997 Teknik Öğretmenlik 1997-2017 Komyapı A.Ş. Mühendislik
Hamdi CANEVİ Bağımsız Yönetim Kurulu Üyesi	Hukuk Avukat	1968-1982 Öğretmenlik, 1980- Serbest Avukatlık, 2013-2016 Kombassan Holding A.Ş. Bağımsız Yönetim Krl. Üyesi
Mustafa Ulvi BEZİRCİ Bağımsız Yönetim Kurulu Üyesi	Mühendislik İşadamı	1991-1996 Satış Müdürü / Genel Müdür Yrd. 1996-2002 Kombassan Holding A.Ş. Bilgi İşlem Direktörü 2002- Kendisine Ait şirketlerde Yönetim Kurulu Başkanlığı 2013-2016 Kombassan Holding A.Ş. Bağımsız Yönetim Krl. Üyesi

Yönetim Kurulu Bünyesinde Oluşturulan Komiteler;

Yönetim Kurulu 27/06/2013 tarih ve 29 sayılı kararı ile Türk Ticaret Kanunu, Sermaye Piyasası Kanunu ve Sermaye Piyasası düzenlemelerinden kaynaklanan görev ve sorumluluklarının sağlıklı bir biçimde yerine getirilmesini sağlamak amacıyla ve Şirket'in gereksinimlerini de dikkate alarak bünyesinde aşağıdaki Komiteleri oluşturmuştur.

Denetimden Sorumlu Komite

ADI SOYADI	GÖREVİ
Hamdi CANEVİ	Başkan (Bağımsız Yönetim Kurulu Üyesi)
Mustafa Ulvi BEZİRCİ	Üye (Bağımsız Yönetim Kurulu Üyesi)

Denetimden Sorumlu Komite Bağımsız Denetim Kuruluşunun tesbitinde ve kamuya açıklanacak mali tabloların gerçeğe uygunluğuna ve doğruluğuna ilişkin olarak yaptığı toplantı kararlarını Yönetim Kurulu'na yazılı olarak sunmaktadır. Komite 2016 yılında 6 adet toplantı yaparak görüşlerini Yönetim Kurulu bilgisine sunmuştur.

Kurumsal Yönetim Komitesi

ADI SOYADI	GÖREVİ
Mustafa Ulvi BEZİRCİ	Başkan (Bağımsız Yönetim Kurulu Üyesi)
Yaşar GÜNAY	Üye (Yönetim Kurulu Üyesi)
Korgün KUBAR	Üye (Yatırımcı ve Kurumsal ilişkiler Müdürü)

Kurumsal Yönetim Komitesi Sermaye Piyasası Kurulu'nun II-17.1 sayılı Kurumsal Yönetim Tebliği ilkelerinin Holdingin içinde geliştirilmesi, uyum derecesini iyileştirici önerilerde bulunmak ve uygulanmasının sağlanması, Kurumsal Yönetim Uyum Raporunun gerçeğe uygunluğunu, doğruluğunu inceleyerek Faaliyet Raporu ile birlikte yayınlanmak üzere Yönetim Kuruluna sunulması Yatırımcı ve pay sahipleri ile ilişkiler faaliyetlerinin yürütülmesi, Aday Gösterme Komitesi ile Ücret Tesbit Komitesinin görevlerinin yerine getirilmesi işlevlerini yürütmektedir. Komite 2016 yılında 2 adet toplantı yaparak görüşlerini Yönetim Kurulu bilgisine sunmuştur.

Kurumsal Yönetim Komitesinde 17.10.2016 tarihine kadar Osman DUR görev yapmış Yönetim Kurulu Üyeliğinden ayrılması üzerine yerine Yönetim Kurulu Üyesi Talha ARSLAN atanmış , Talha ARSLAN'ın 03.01.2017 tarihinde Yönetim Kurulu Üyeliğinden ayrılması üzerine yerine Yönetim Kurulu Üyesi Yaşar GÜNAY atanmıştır.

Riskin Erken Saptanması Komitesi

ADI SOYADI	GÖREVİ
Hamdi CANEVI	Başkan (Bağımsız Yönetim Kurulu Üyesi)
M. Asım GÜNEY	Üye (Yönetim Kurulu Üyesi)
Faruk GÜNEŞ	Üye (Finans Direktörü)

Riskin Erken Saptanması Komitesi İç kontrol sistemi ve iç denetim faaliyetinin oluşturulması, Kurumsal Risk Yönetimi ve Risk Politikasının oluşturulması, Holding / Grup faaliyetlerinin ve Yönetimin risk kaynaklı finansal ve operasyonel işlemlerinin ve sonuçlarının değerlendirilmesi, izlenmesi ve raporlanarak Yönetim Kuruluna sunulması faaliyetlerini yerine getirmektedir. Komite 2016 yılında 6 adet toplantı yaparak görüşlerini Yönetim Kurulu bilgisine sunmuştur

Riskin Erken Saptanması Komitesinde 03.01.2017 Tarihine kadar İsmail PİRGON görev yapmış ve Yönetim Kurulu Üyeliğinden ayrılması üzerine yerine Yönetim Kurulu Üyesi Mustafa Asım GÜNEY atanmıştır

Komiteler Türk Ticaret Kanunu, Sermaye Piyasası Kanunu, Sermaye Piyasası düzenlemeleri ile Esas Sözleşme'ye uygun olarak çalışmalarını yürütür.

Yönetim Organı Üyeleri İle Üst Düzey Yöneticilere Sağlanan Mali Haklar

1-Mali Menfaatlerin Toplam Tutarları : 6.222.243 -TL
2-Teminatların Toplam Tutarları : 0

Dönem İçinde Holdingin Denetimi :

01.01.2016 - 31.12.2016 Dönemine Ait faaliyet sonuçlarını gösteren Konsolide Finansal Tablolar ve Konsolide Faaliyet Raporu Bağımsız Denetimi Engin Bağımsız Denetim Serbest Muhasebecilik Mali Müşavirlik A.Ş. tarafından gerçekleştirilmiş olup Faaliyet Raporu Denetim görüşü Faaliyet raporunun önünde Konsolide Finansal Tablolar ilişkin Denetim Raporu ise Faaliyet Raporunun sonunda sunulmaktadır.

Dönem İçinde Esas Sözleşmede Yapılan Değişiklikler

01.01.2016 - 31.12.2016 Döneminde ; Esas Sözleşme Değişikliği yapılmamıştır.

Dönem İçerisinde Çıkarılan Sermaye Piyasası Araçları

01.01.2016 - 31.12.2016 Döneminde Çıkarılmış Sermaye Piyasası Aracı yoktur

Dönem İçerisinde Yapılan Yardım ve Bağışlar

01.01.2016 - 31.12.2016 Döneminde Grup Konsolide yardım ve bağış tutarı 168.418,98-TL'dir.

Dönem Sonrasına Ait Önemli Olaylar

03.01.2017 Tarihinde Yönetim Kurulu Üyesi Komyapı A.Ş. adına görevde bulunan Talha ARSLAN'ın yerine tüzel kişiliği temsilen Mustafa Asım GÜNEY , Taç Turizm A.Ş. adına görevde bulunan İsmail PİRGON'un yerine tüzel kişiliği temsilen Yaşar GÜNAY atanmış olup görev süreleri 28.05.2018 tarihine kadar sürmektedir.

Dönem Faaliyetlerine İlişkin Veriler

31.12.2016 tarihi itibarıyla Kombassan Holding A.Ş. bünyesinde konsolide iştirak ve bağlı ortaklıkların ünvanları ve bu ortaklıklardaki Ana Ortaklığın etkin hisse oranları aşağıdadır.

Ünvan	Faaliyet Sektörü	Sermayesi	İştirak %
Kombassan Kağıt Matbaa Gıda ve Tekstil San. Tic. A.Ş.	Kağıt-Karton-Ambalaj	130.000.000-TL	100,00
Komgıda Kombassan Gıda İht. Mad. Ve Petrol Ür. San. Tic. A.Ş.	Gıda-Hayvancılık	105.400.000-TL	100,00
Bera Turizm İnşaat Seyahat Tic. A.Ş.	Turizm Otelcilik	77.500.000-TL	100,00
Komyapı Hazırbeton Prefabrik İnşaat Taahhüt San.Tic. A.Ş.	İnşaat ve Yapı Malzemeleri	56.410.000-TL	100,00
Kombassan Giyim Gıda Turizm Sanayi İç Ve Dış Tic. A.Ş.	Market ve Pazarlama	48.200.000-TL	100,00
Kompen PVC Yapı Ve İnşaat Malzemeleri San. Tic. A.Ş.	İnşaat ve Yapı Malzemeleri	46.000.000-TL	100,00
Divapan Entegre Ağaç Panel San. Tic. A.Ş.	İnşaat ve Yapı Malzemeleri	43.500.000-TL	100,00
Taç Turizm Seyahat Acentalığı Rehberlik Hiz. San. Tic. A.Ş.	Turizm	41.411.828-TL	100,00
Koveka Konya Ve Karaman Tekstil San. Dış Tic. A.Ş.	Tekstil	40.000.004-TL	100,00
MPG Makine Prodüksiyon Grubu Makine İmalat San. Tic. A.Ş.	Teknoloji ve Makine	25.371.010-TL	100,00
Karsu Çamlıca Köyü Su İşletmeleri A.Ş.	Gıda-Hayvancılık	23.450.000-TL	100,00
Kongaz Petrol Ürünleri Paz. San. Tic. A.Ş.	Petrol Ürünleri	15.000.000-TL	100,00
Yenipark Turizm Sanayi ve Ticaret A.Ş.	Turizm Otelcilik	14.500.000-TL	100,00
Hisar Madencilik ve Yapı Elemanları San. Tic. A.Ş.	Mermer ve Maden	8.000.000-TL	100,00
Adaçal Endüstriyel Mineraller San. Tic. A.Ş.	İnşaat ve Yapı Malzemeleri	29.800.000-TL	100,00
Komel Enerji San.Tic.A.Ş.	Teknoloji ve Makine	3.700.000-TL	100,00
Komal Tüketim Malları Üretim Pazarlama San. Tic. A.Ş.	Market ve Pazarlama	2.500.000-TL	100,00
Muratlı Karton Kağıt Sanayi ve Ticaret A.Ş.	Kağıt-Karton-Ambalaj	28.000.000-TL	49,00
Anadolu Rulman İmalat Sanayi ve Ticaret A.Ş.	Rulman Üretimi	20.500.000-TL	97,62
SC Rulmenti S.A.Barlad	Rulman Üretimi	100.284.220-RON	90,70
New Mgm Zrt	Rulman Üretimi	2.235.100.000 HUF	83,12

Kombassan Holding A.Ş. bünyesindeki iştirak ve bağlı ortaklıkların konsolidasyonunda tam konsolidasyon yöntemi uygulanmaktadır

2016 de İSO tarafından açıklanan Türkiye'nin en büyük 1000 sanayi kuruluşu listesinde Grubumuzdan Kombassan A.Ş., Kompen A.Ş., Komyapı A.Ş., Komgıda A.Ş., Muratlı Karton A.Ş., firmalarımız yer almaktadır. Komgıda Kombassan Gıda İht. Mad. Ve Petrol Ür. San. Tic. A.Ş.'nin Ünvanı 07.02.2017 tarihinde Gıda San. Tic. A.Ş. olarak tadil edilmiştir.

İştiraklerden Temettü Gelirleri

Temettü Gelirleri Konsolide Finansal tablolarda konsolidasyon prensipleri gereği elimine edilmiştir.

Temettü Dağıtan İştirakler	2016	2015	2014	2013
KOMBASSAN A.Ş.	6.478.713,30-TL	8.595.499,99 TL	2.441.411,85-TL	5.739.602,80-TL
BERA A.Ş.	2.516.712,51-TL	4.556.280,76 TL	2.400.564,13-TL	3.339.635,81-TL
KOMYAPI A.Ş.	0-TL	0,00-TL	3.177.192,19-TL	4.959.993,87-TL
MURATLI A.Ş.	6.000.050,00-TL	3.969.024,50 TL	13.181.723,49-TL	10.782.266,63-TL
KOMPEN A.Ş.	610.054,46-TL	1.732.060,09 TL	0,00-TL	0,00
KOMAL A.Ş.	0,00-TL	0,00-TL	0,00-TL	2.146.566,86-TL
KONGAZ A.Ş.	1.234.448,28-TL	0,00-TL	0,00-TL	0,00-TL
HİSAR A.Ş.	0,00-TL	126.732,01 TL	542.039,64-TL	0,00-TL
DİVAPAN A.Ş.	0,00-TL	0,00-TL	1.154.984,45-TL	0,00-TL
RULMENTİ Barlad S.A.	0,00-TL	0,00-TL	0,00-TL	2.532.624,37-TL
Toplam Temettü Geliri	16.839.978,55-TL	18.979.597,35 TL	22.897.915,75-TL	29.500.690,24-TL

Grup Şirketlerinin Holding Sermayesindeki Payları Hakkında Bilgi (Karşılıklı İştirak)

31.12.2016 tarihi itibarıyla Holdingin Sermaye ve yönetim hakimiyetinde bulunduğu Grup Şirketlerinin (Holding Sermayesindeki) Pay toplamı % 9,151 olup bu payların Merkezi kayıt Kuruluşu nezdinde kaydileştirme işlemleri devam etmektedir. Grup Şirketlerinin sahip olduğu payları aşağıdadır.

Sözkonusu paylar Konsolide Finansal tablolarda karşılıklı iştirak sermaye düzeltilmesi olarak elimine edilmiştir.

Pay Sahibi Grup Şirket Adı	31.12.2016 Pay Tutarı	31.12.2016 Pay Oranı
KOMBASSAN A.Ş.	2.877.396-TL	% 1,685
BERA A.Ş.	1.670.836-TL	% 0,978
KOMYAPI A.Ş.	608.232-TL	% 0,356
KOMGIDA A.Ş.	2.882.588-TL	% 1,688
KONGAZ A.Ş.	532.072-TL	% 0,312
KOMPEN A.Ş.	1.531.028-TL	% 0,896
KOMBASSAN GİYİM GIDA A.Ş.	3.483.592-TL	% 2,040
TAÇ TURİZM A.Ş.	1.293.962-TL	% 0,758
KOVEKA A.Ş.	749.584-TL	% 0,439
Toplam Grup İştirak	15.629.290-TL	% 9,151

Dönem İçerisinde İlişkili Taraflara Yapılan Faaliyet Açıklamaları

Kısa Vadeli Alacaklar	31.12.2016	31.12.2015	31.12.2014	31.12.2013
Ticari Alacaklar	-	-	-	--
Ticari Olmayan Alacaklar	250.126	206.326	185.372	2.559.485
Şüpheli Alacaklar	-	--	--	1.600
Şüpheli Alacaklar Karşılığı (-)	-	--	--	(1.600)
Toplam	250.126	206.326	185.372	2.559.485
Kısa Vadeli Borçlar				
Ticari Borçlar	-	-	-	--
Ticari Olmayan Borçlar	2.112.692	1.566.533	1.343.101	2.410.080
Toplam	2.112.692	1.566.533	1.343.101	2.410.080

Dönem içerisinde ilişkili taraflarla yapılan işlemlere ilişkin ayrıntılı bilgiler 31.12.2016 tarihli Finansal Tablo Dipnotları içerisinde Not 6 bölümünde yer almaktadır.

Dönem içerisinde direk ve dolaylı bağlı iştiraklerle gerçekleştirilen işlemler hakkında açıklama

01 Temmuz 2012 tarihinde yürürlüğe giren 6102 sayılı Türk Ticaret Kanununun 199 uncu maddesi uyarınca, Kombassan Holding A.Ş. Yönetim Kurulu, faaliyet dönemine ilişkin, şirketin hakim ortağı ve hakim ortağına bağlı şirketlerle ilişkileri hakkında bir rapor düzenlemek ve bu raporun sonuç kısmına faaliyet raporunda yer vermekle yükümlüdür. Kombassan Holding A.Ş.'nin bağlı ortaklıkları ile 2016 yılı içinde yapmış olduğu tüm işlemlerde, işlemin yapıldığı veya önlemin alındığı veya alınmasından kaçınıldığı anda tarafımızca bilinen hal ve şartlara göre, her bir işlemde uygun bir karşı edim sağlandığı ve şirketi zarara uğratabilecek alınan veya alınmasından kaçınılan herhangi bir önlem bulunmadığı ve bu çerçevede denkleştirmeyi gerektirecek herhangi bir işlem veya önlemin olmadığı sonucuna ulaşılmıştır.

Personel ve İşçi Hareketleri, Sağlanan Hak ve Menfaatler:

Holding ve Grup şirketlerinde çalışanlar Sosyal Güvenlik bakımından 506 sayılı Sosyal Sigortalar Kanunu ile 5510 sayılı Sosyal Sigortalar ve Genel Sağlık Sigortası Kanunu'na İş Hukuku bakımından 4857 sayılı İş Kanunu'na tabi olarak çalışmaktadırlar. Grup şirketlerimizden Anadolu Rulman İmalat Sanayi ve Ticaret A.Ş. dışında Holding ve Grup şirketlerinde Toplu sözleşme uygulaması ve Sendikalı işçi bulunmamaktadır. Özlük hakları şirketle çalışan arasında imzalanan hizmet sözleşmelerine göre yürütülmektedir.

Holding ve Grup Firmalarımızda personele, topluluk bünyesinde ve dışarıdan alınan teknik, Finansal, idari eğitim imkanları ile pozisyona bağlı olarak gsm hattı şirket aracı gibi yan haklar sağlanmaktadır

Konsolide Finansal Tablolarda Sermaye Piyasası mevzuatı ve Uluslararası Muhasebe Standartlarının öngördüğü Kıdem Tazminatı yükümlülüğü bugünkü değere göre yer almaktadır.

Çalışanlara Sağlanan Faydalara ilişkin ayrıntılı bilgiler 31.12.2016 tarihli Finansal Tablo Dipnotları içerisinde Not 27 bölümünde yer almaktadır

01.01.2014 Tarihinden İtibaren Holding ve 17 Grup şirketinde toplam 2.654 adet personel için İşveren Katkılı Grup Bireysel Emeklilik Sözleşmesi Uygulanmaktadır.

Faaliyet Performansını Etkileyen Etmenler:

Ortaklık Holding faaliyetleri yürüttüğünden herhangi bir üretim satış pazarlama faaliyeti bulunmamaktadır. Ortaklığın ana gelirleri sahip olduğu bağlı ortaklık ve iştiraklerden temettü geliri olduğu için, performansı etkileyen etmenler grup firmalarının faaliyette bulunduğu sektörlerdeki dışsal etmenler olup önemli nitelikteki faktörler aşağıda verilmiştir.

Mali Piyasalardaki istikrar ve güven ortamı, Faiz, döviz ve çapraz kurlardaki aşırı dalgalanma, Küresel ve Bölgesel ekonomideki daralma ve genişleme Finans sektöründe kredi riskini etkileyen etmenler. Faaliyet gösterilen sektörlerde maliyet ve ikame ürün etkisi

Politikalar:

Kar Dağıtım Politikası

- Holdingimizin temel amacı paydaşlarına mümkün olan en yüksek kar payını dağıtmaktır.
- Bu amaç çerçevesinde, Esas Sözleşmemizin Karın Dağıtım ve Kar Payı Avansı Başlıklı 16. Maddesine istinaden Holdingin mevcut yasal düzenlemeler çerçevesinde hazırlanmış finansal tablolarında yer alan dönem kârından öncelikle ;
 - Mevzuatın öngördüğü Vergi karşılıkları ayrılır,
 - Varsa geçmiş yıl zararları düşülür,
 - Genel Kanuni yedek akçeler ayrılır,(%5)
 - Kalandan varsa yıl içinde yapılan bağış tutarının ilavesi ile bulunacak meblağ üzerinden Türk Ticaret kanunu ve sermaye piyasası mevzuatına uygun olarak birinci temettü ayrılır,
 - Vergi ve yasal yükümlülükler, Geçmiş yıl zararları, Genel kanuni yedek akçe ve birinci temettü ayrıldıktan sonra Genel kurul kar payının yönetim kurulu üyeleri ile memur, müstahdem ve işçilere, çeşitli amaçlarla kurulmuş vakıflara ve benzer nitelikteki kişi ve kurumlara dağıtılmasına karar verme hakkına sahiptir,
 - Net dönem karından (yukarıdaki) bentlerinde belirtilen meblağlar düşüldükten sonra kalan kısmı Genel Kurul, kısmen ve tamamen ikinci temettü payı olarak dağıtmaya veya Türk Ticaret Kanunu'nun 521. maddesi uyarınca kendi isteği ile ayırdığı yedek akçe olarak ayırmaya yetkilidir.
- Esas Sözleşmemizin Karın Dağıtım ve Kar Payı Avansı Başlıklı 16. Maddesine istinaden Kar Dağıtım teklifi Yönetim Kurulu tarafından yapılır. Yönetim Kurulu'nun SPK Kurumsal Yönetim İlkelerinde öngörülen detayları içeren yıllık kâr dağıtım önerisi faaliyet raporunda yer alır, Genel Kurul'da ortakların bilgisine sunulur.
 - Yönetim Kurulu Kar Dağıtım teklifinde bulunurken; Holding'in finansal pozisyonunu, yapılacak olan yatırımlar ile diğer fon ihtiyaçlarını, sektörel, ulusal ve uluslararası ekonomik koşulları dikkate alarak kar dağıtımında en rantabl orana ulaşmayı hedefler.
 - Kar Dağıtımında pay sahiplerinin menfaati ile Holding menfaatleri arasında tutarlı bir politika izlenir.
- Dağıtıma esas kar tutarı, Çıkarılmış Sermayenin %5'inden az olması halinde, kar dağıtım yapılmaz.
- Kar payı, dağıtım tarihi itibarıyla mevcut payların tümüne, bunların ihraç ve iktisap tarihleri dikkate alınmaksızın eşit olarak dağıtılır.
- Holding Esas sözleşmenin 16. Maddesine istinaden ve Sermaye Piyasası Kanunu hükümlerine göre pay sahiplerine Kar Payı Avansı dağıtılabilir.
- Holding'de kar payı imtiyazı yoktur.
- Genel Kurul'da alınacak karara bağlı olarak dağıtılacak kar payı; tamamen nakit veya tamamen bedelsiz pay şeklinde olabileceği gibi, kısmen nakit ve kısmen bedelsiz pay şeklinde de dağıtılabilir.
- Kar payının pay sahiplerine dağıtım; Yönetim Kurulu'nun teklifi üzerine Genel Kurul tarafından Sermaye Piyasası Kurulu'nun Kar Payı Tebliğinde belirtilen yasal süreler içerisinde gerçekleştirilir.
- Kâr dağıtım tarihleri ve sermaye artırımlarına ilişkin detaylı bilgiler Kamuyu Aydınlatma Platformu ve Holding'in internet sitesinde kamuya duyurulur
- Yönetim Kurulu Karın dağıtılmaması yönünde karar vermesi durumunda bunun nedenini ve dağıtılmayan karın nasıl kullanılacağını Genel Kurulda pay sahiplerinin bilgisine sunar.

Yatırım Politikası

Holding ilke olarak Grup Şirketlerinin karlılıklarını maximize etmek ve sektörlerinde söz sahibi olabilmeleri için gerekli, modernizasyon ve genişleme yatırımlarının sürekli olarak yapılmasını amaçlar, mevcut faaliyet gösterilen sektörler dışında karlılığı yüksek alternatif yatırım alanlarını araştırarak uygun görülenler için yatırım girişimlerinde bulunur.

Finansman Politikası

Holding'in Grup Firmalarından Temettü Gelirleri, Grup Firmalarından İşletme Sermayesi Fazlası olanların kaynak fazlasını Grup Finansman Havuzuna aktarması, Finansman Havuzundan İşletme Sermayesi İhtiyacı olan Grup Firmalarına kaynak kullandırılması Grup Firmalarının Gelir Gider dengesine göre Banka ve Finans Kurumlarından Nakdi ve Gayri Nakdi Kredi ve Leasing işlemleri yoluyla Finansman sağlanması

Risk Yönetim ve İç Denetim Politikası

Yönetim Kurulu risk yönetimi politika ve stratejilerinin oluşturulmasından sorumludur. Türk Ticaret Kanunu ve Sermaye Piyasası Mevzuatı uyarınca; şirketin varlığını gelişmesini ve devamını tehlikeye sokacak risklerin erken teşhisi tesbit edilen risklerle ilgili önlemlerin uygulanması ve riskin yönetimi amacıyla çalışmalar yapmak üzere Yönetim Kurulu Bünyesinde Riskin Erken Saptanması Komitesi kurulmuştur. Komite Risk yönetimi sistemini değerlendirerek sürecine ilişkin politika ve stratejiler belirleyerek, periyodik raporlama çalışmaları ile Yönetim Kurulu bilgilendirmektedir.

Riskin Erken Saptanması Komitesinin değerlendirmesinde Faaliyet raporunda Risk Yönetim ve İç Denetim hususunda aşağıdaki metne yer verilmesi kararlaştırılmıştır.

"Holding faaliyetlerinde iç kontrol sistemi ve iç denetim faaliyetleri, finansal ve operasyonel riskler ile öngörülebilir potansiyel risklere karşı gerekli tedbirlerin alındığı, yasal mevzuatın gerektirdiği sorumlulukların yerine getirildiği kanaatine varılmıştır"

Holding faaliyetleri, riskler ve risk kaynaklı finansal ve operasyonel işlemler ve sonuçları Yönetim Kurulu tarafından titizlikle yönetilmekte ve gerekli önlemler alınmaktadır.

Holding ve Grubumuzun etkilendiği riskler Finansal risklerdir. Finansal riskler aşağıda sınıflandırılmıştır.

Finansal Riskler:

Grup'un kullandığı belli başlı finansal araçlar, banka kredileri, nakit ve kısa vadeli banka mevduatlarıdır. Kullanılan araçlardan kaynaklanan risk, yabancı para riski, faiz riski, kredi riski ve likidite riskidir. Grup yönetimi bu riskleri aşağıda belirttiği gibi yönetmektedir.

a) Kredi riski

Kredi riski, karşılıklı ilişki içinde olan taraflardan birinin bir finansal araca ilişkin olarak yükümlülüğünü yerine getirememesi sonucu diğer tarafın finansal açıdan zarara uğraması riskidir. Finansal araçları elinde bulundurmamak, karşı tarafın anlaşmanın gereklerini yerine getirememesi riskini de taşımaktadır. Grup'un tahsilat riski, esas olarak ticari alacaklarından doğmaktadır.

b) Likidite riski

Likidite riski, Grup'un net fonlama yükümlülüklerini yerine getirmeme ihtimalidir. Piyasalarda meydana gelen bozulmalar veya kredi puanının düşürülmesi gibi fon kaynaklarının azalması sonucunu doğuran olayların meydana gelmesi, likidite riskinin oluşmasına sebebiyet vermektedir. Grup yönetimi, fon kaynaklarını dağıtarak mevcut ve muhtemel yükümlülüklerini yerine getirmek için yeterli tutarda nakit ve benzeri kaynağı bulundurmamak suretiyle likidite riskini yönetmektedir

c) Yabancı para riski

Yabancı para riski Grup'un ağırlıklı olarak ABD\$ ve EURO yükümlülüklerine sahip olmasından kaynaklanmaktadır. Grup'un ayrıca yaptığı işlemlerden doğan yabancı para riski vardır. Bu riskler Grup'un değerlendirme para birimi dışındaki para birimi cinsinden mal alımı ve satımı yapması ve yabancı para cinsinden banka kredisi kullanmasından kaynaklanmaktadır.

d) Faiz oranı riski

Kredi kullanımından kaynaklanan borçlanma nedeniyle faize duyarlı yükümlülükler için bir faiz riski taşınmaktadır. Grup'un dönem sonu itibarıyla faize duyarlı finansal varlık ve yükümlülükleri sabit faizli banka kredileri ile finansal kiralama borçlarından oluşmaktadır.

Finansal Araçlardan kaynaklanan risklere ilişkin ayrıntılı bilgi 31.12.2016 tarihli Finansal Tablo Dipnotları içerisinde Not 48 bölümünde yer almaktadır

Holding faaliyetlerinin mevcut kanun ve düzenlemelere uygun olarak etkin güvenilir ve eksiksiz bir şekilde yürütülmesi şirket varlığının korunması, finansal raporlama sisteminin bütünlüğü, tutarlılığı, güvenilirliği ve zamanında sağlamaya yönelik kontrol faaliyetlerinin tümünü kapsayacak şekilde İç Kontrol mekanizması oluşturulmuştur.İç kontrol sisteminin sürekli izleme ve değerlendirmeye tabi tutulmasını sağlayacak şekilde iç denetim faaliyeti yürütülmektedir.

Gerek Konsolidasyona esas teşkil eden münferit finansal tabloların hazırlanması gerekse konsolidasyon sürecinde karşı karşıya kalınabilecek risklerin önlenmesi amacıyla yönelik iç kontrol faaliyetleri prosedürlere uygun olarak ve zamanında gerçekleştirilmektedir. Bütün süreç Yönetim Kurulu ve iç denetim birimi tarafından sürekli olarak gözlem ve denetim altında tutulmaktadır.Konsolidasyon süreci ve konsolide finansal tablolar Bağımsız Denetim şirketi tarafından da denetime tabi tutulmaktadır.

Holding ve Grup şirketlerinin İç kontrol faaliyetleri, konularına göre hukuk, mali işler ve finansman birimlerince yapılmakta, 3 aylık periyodik faaliyet sonuçlarının değerlendirildiği toplantılar ve Yönetim Kuruluna bağlı olarak çalışan Teftiş Kurulu tarafından belirli dönemlerde gerçekleştirilen teftiş faaliyetleri ile politika ve stratejilere uyumun sağlanması konusunda gerekli kontrolleri yapmaktadır

Yönetim Kurulumuzun 13.03.2017 tarihli toplantısında;

Türk Ticaret Kanunu (TTK), Sermaye Piyasası Mevzuatı, Sermaye Piyasası Kanunu (SPKn.), Sermaye Piyasası Kurulu (SPK) Düzenlemeleri/Kararları, Kurumlar Vergisi, Gelir Vergisi, Vergi Usul Kanunu (VUK) ve diğer ilgili yasal mevzuat hükümleri ile Şirketimiz Esas Sözleşmesi'nin ilgili hükümleri ve kamuya açıklamış olduğumuz "Kâr Dağıtım Politikası" dikkate alınarak;

- TTK ve VUK hükümlerine göre düzenlenmiş Konsolide olmayan yasal kayıtlarımıza göre 01.01.2016-31.12.2016 hesap döneminde 10.607.912,05.-TL tutarında "Dönem Karı" oluştuğu,

- SPK'nun "Sermaye Piyasasında Finansal Raporlamaya İlişkin Esaslar Tebliği" (II-14.1) hükümleri dahilinde, "Kamu Gözetimi, Muhasebe ve Denetim Standartları Kurumu" tarafından yayınlanan Türkiye Muhasebe Standartları (TMS) ve Türkiye Finansal Raporlama Standartları (TFRS)'na uygun olarak hazırlanan sunum esasları SPK'nun konuya ilişkin kararları uyarınca belirlenen, bağımsız denetimden geçmiş, 01.01.2016-31.12.2016 hesap dönemine ait Konsolide Finansal Tablolara göre; Esas Faaliyet Karı , Yatırım Faaliyetlerinden Gelirler / Giderler , Sürdürülen Faaliyetler "Ertelenmiş Vergi Geliri" ve "Dönem Vergi Gideri" ile birlikte dikkate alındığında (2.445.052-TL) "Dönem Zararı" oluştuğu, Ana Ortaklık Payının (12.465.959-TL) olduğu, görülmektedir,

2016 yılı Konsolide Gelir Tablosunda Ana Ortaklığa Ait (12.465.959-TL) Dönem Zararı oluşması sebebiyle Dağıtılabilir Kar bulunmadığı Genel Kurul bilgisine sunulacaktır.

BÖLÜM I KURUMSAL YÖNETİM İLKELERİNE UYUM BEYANI

Kurumsal Yönetim Komitesince değerlendirilen Kurumsal Yönetim İlkelerine Uyum Raporumuz iş bu beyan ekinde yer almaktadır.

Kombassan Holding A.Ş. ("Holding"), Sermaye Piyasası Kurulu ("SPK") tarafından yayınlanan Kurumsal Yönetim İlkeleri'nin eşitlik, şeffaflık, hesap verebilirlik ve sorumluluk kavramlarını benimsemiş olup, bu ilkelere uymayı, gelişen koşullara bağlı uyum sağlanacak konularda iyileştirme ve düzenlemeleri, gerekli değişiklikleri tamamlayarak; sermaye piyasalarının gelişimi, halka açık şirketlerin etkinliği doğrultusunda Kurumsal yönetimi şirket kültürü olarak benimseyerek faaliyetlerini sürdürmektedir.

SPK'nun II-17.1 "Kurumsal Yönetim Tebliği" ve eki Kurumsal Yönetim İlkeleri düzenlemeleri kapsamında Holding açısından uygulanması zorunlu ilkelerin gereği yerine getirilmiş olup, Holding paylarının borsada işlem görmeye başlaması ile Dönem içerisinde mevzuatın öngördüğü Esas sözleşme de gerekli değişiklikler yapılmış, Kurumsal Yönetim ilkeleri gereği Yönetim Kurulu'na iki (2) adet Bağımsız Üye seçimi gerçekleştirilmiş olup Denetimden Sorumlu Komite, Kurumsal Yönetim Komitesi ve Riskin Erken Saptanması Komitesi oluşturulmuştur. Bilgilendirme Politikası, Kar Dağıtım Politikası, Ücret Politikası ve Etik Kurallar Holdingin kurumsal internet sitesinde yayımlanmıştır.

Uygulanması zorunlu "Kurumsal Yönetim İlkeleri"nin 4.6.5 no.lu maddesi uyarınca Yönetim Kurulu üyelerine ve Üst Düzey yöneticilere verilen ücretler ile sağlanan diğer tüm menfaatler yıllık faaliyet raporu vasıtasıyla kamuya açıklanmaktadır. Ancak yapılan açıklama kişi bazında değil yönetim kurulu ve üst düzey yöneticilere sağlanan maddi menfaatler toplamı şeklindedir.

Uygulanması zorunlu olmayan Kurumsal Yönetim ilkelerine uyum için gerekli düzenlemeler, hukuki ve idari çalışmalar yapılmakta en kısa sürede uyum sağlayabilmek için azami ölçüde gayret edilmektedir.

Uygulanması zorunlu ilkeler dışında kalan ve henüz tam uyum sağlanamayan ilkeler açısından mevcut durum itibarıyla menfaat sahipleri arasında herhangi bir çıkar çatışmasına yol açmadığı düşünülmektedir.

Kurumsal Yönetim İlkelerinin Uygulanmasına ilişkin açıklamalara aşağıda yer verilmiş olup aynı zamanda Kurumsal Yönetim İlkelerine Uyum Raporuna Holding'in kurumsal internet adresinden de (www.kombassan.com.tr) ulaşılabilmektedir.

BÖLÜM II - PAY SAHİPLERİ

2..1 Yatırımcı ve Kurumsal İlişkiler Birimi:

Holding'in pay sahipleri ile iletişim ve irtibatı gerçekleştirmek ve pay sahipliği hizmetleri vermek, Holding'in Mevcut ve potansiyel Yatırımcılar, aracı kurumlar, derecelendirme kuruluşları, enformasyon şirketleri ile ilişkilerin yürütülmesi, Ticaret ve Sermaye Piyasası Mevzuatınca yerine getirilmesi gereken işlemler ve Kurumsal Yönetim İlkeleri gereği Yönetim Kurulunun 10/03/2014 tarih ve 2014/4 nolu kararı ile;

Sermaye Piyasası Kurulu'nun 3 Ocak 2014 Tarihli Resmi Gazetede yayınlanarak yürürlüğe giren II-17.1 Sayılı Kurumsal Yönetim Tebliği'nin 11. Maddesi uyarınca, Yönetim Kuruluna bağlı olarak faaliyet göstermek üzere Yatırımcı ve Kurumsal İlişkiler Müdürlüğü oluşturulmuştur.

Mevzuat gereği Kurulan Birim'de görev alan personel isimleri ve bilgileri ile bölümün yürüttüğü temel faaliyetler aşağıda gösterilmiştir.

Adı Soyadı	Ünvanı	SPK Lisans No	Telefon No:	e-posta adresi
Korgün Kubar	Yatırımcı ve Kurumsal İlişkiler Müdürü	Düzenleme 3 Kurumsal 206670 700856	0.332.2212125	kkubar@kombassan.com.tr
Ali Çetin	Yatırımcı ve Kurumsal İlişkiler Uzmanı		0.332.2212126	acetin@kombassan.com.tr
Nebi ÇİĞ	Pay Sahipleri İle İlişkiler Yetkilisi		0.332.2212251	ncig@kombassan.com.tr

Birim Tarafından Yürütülen Temel Faaliyetler

--Yönetim Kurulu ve pay sahipleri arasındaki iletişimi sağlamak, -Pay sahiplerine ilişkin kayıtların sağlıklı, güvenli ve güncel olarak tutulmasını sağlamak.

- Mevcut hissedarlarının dağılımını çıkarmak, yatırımcıların detay bilgilerinden oluşan bir veri tabanı hazırlamak, söz konusu veri tabanının belirli sürelerde revizyonunu gerçekleştirmek, işlem gören his-selerindeki yabancı/yerli kompozisyonunu, işlem hacmindeki önemli değişiklikleri takip ederek, gerektiğinde Yönetim Kuruluna bilgi ve öneri sunmak,

-Holding ile ilgili kamuya açıklanmamış, gizli ve ticari sır niteliğindeki bilgiler hariç olmak üzere pay sahiplerinin sorularını yanıtlamak ve görüşlerini düzenli olarak Yönetim Kurulu'na raporlamak,

-Ortakların fiziki hisse senetlerinin kaydileştirme işlemlerine aracılık etmek,

-Genel Kurula katılma hakkı olan pay sahipleri için mevzuat gereği Hazirun listelerini oluşturmak.

-Holding ile ilgili kamuya açıklanmamış, gizli ve ticari sır niteliğindeki bilgiler hariç olmak üzere ve bilgi eşitsizliğine yol açmayacak şekilde, potansiyel yatırımcılar, aracı kurumlar, derecelendirme kuruluşları ,yurt içi ve yurt dışı enformasyon şirketlerince yazılı olarak talep edilen Holdingin faaliyet, finansal durum ve stratejileri hakkındaki istekleri yanıtlamak,

-Özel durum açıklamaları ve açıklama konusu diğer bilgilerin mevzuat ve Holdingin bilgilendirme politikası dahilinde , Kamuyu Aydınlatma Platformu (KAP) ve Holding internet sitesinde kamuya duyurulması ve gerekli bildirimlerin yapılması, - Pay sahiplerinin haklarını kullanımını etkileyecek nitelikteki bilgi ve açıklamalara , yatırımcıların Holding ile ilgili bilgilere , hızlı ve kolay ulaşımını sağlamak amacıyla kurumsal internet sitesinin yatırımcı ilişkiler bölümünün güncel tutulmasının sağlanması,

-Sermaye Piyasası Kanunu , Türk Ticaret Kanunu ve ilgili mevzuatta meydana gelen değişiklikleri takip edilerek Holding'in gerekli düzenlemeleri yapmasını sağlamak,

-Holding'in esas sözleşme tadilatı, pay sahiplerinin sermaye artırım, kâr payı ödemeleri kapsamında gerekli duyuruların yapılması, işlemlerin gerçekleştirilmesi,

-Kurumsal Yönetim Komitesine bağlı olarak Kurumsal yönetim ve Kurumsal Sosyal Sorumluluk uygulamalarının geliştirilmesi konusunda çalışmalar yapılması ,

-Yıllık Faaliyet Raporu hazırlanmasına ilişkin faaliyetlerin koordinasyonu ,Faaliyet Raporu hazırlanması ve Yönetim Kurulunun onayına sunulması,

-Holding'in , Grup Konsolide Mali tablolarının ve Bağımsız Denetim Raporlarının oluşturulmasında gerekli bilgi ve belgelerin hazırlanmasında koordinasyonun sağlanması,

-Genel Kurul toplantılarının yürürlükteki mevzuata, ana sözleşmeye ve iç yönergeye uygun olarak yapılmasını sağlamak, -Genel kurul toplantılarında, pay sahiplerinin yararlanabileceği dokümanları hazırlamak

-Genel Kurul toplantılarında oylama sonuçlarının kaydının tutulmasını ve sonuçlarla ilgili raporların toplantı tutanağına geçirilmesini sağlamak,

-Sermaye piyasası faaliyetlerinin (SPK, BIST, MKK vb ilişkilerin) yürütülmesini sağlamak,

-Yatırımcı ilişkileri faaliyetlerinin yürütülmesini sağlamak, -Holding'in tanıtım ve bilgilendirme toplantıları için gerekli sunumların hazırlanması ve güncellenmesini sağlamak, ilgili toplantılarda yatırımcılardan gelebilecek muhtemel sorulara yanıt oluşturabilecek belgeleri ilgili birimlerle birlikte koordinasyon içinde hazırlamak.

Dönem içinde Pay Sahipleri ile ilişkiler çerçevesinde Yatırımcı ve Kurumsal İlişkiler Birimi'ne telefon ve e-posta yoluyla bilgi talebi içeren başvurularla ilgili bilgi ve doküman gizli veya ticari sır niteliğinde olanlar hariç olmak üzere, eşitlik prensibi gözetilerek pay sahiplerine ulaştırılmıştır.

Holdingin kurumsal internet adresi olan www.kombassan.com.tr adresinde gerek pay sahipleri gerekse kamuyu aydınlatıcı tüm bilgiler bulunmaktadır.

2.2. Pay Sahiplerinin Bilgi Edinme Haklarının Kullanımı

Pay sahipleri arasında bilgi alma ve inceleme hakkının kullanımında eşit davranılmakta, ticari sır niteliğindeki dışarda tüm bilgiler pay sahipleri ile paylaşılmaktadır. Pay sahipliği haklarının kullanımını etkileyecek her türlü haber, düzenli olarak Kamuyu Aydınlatma Platformu (www.kap.gov.tr) aracılığıyla özel durum açıklaması olarak duyurulmakta ve Holding'in internet sitesinde yayınlanmaktadır, mevzuatın gerektirdiği hallerde Türkiye Ticaret Sicil Gazetesinde de ilan edilmektedir.

Holding'in internet sitesine www.kombassan.com.tr/yatirimci-iliskileri.html adresinden ulařilabilmekte, pay sahipleri, sitede kurumsal yönetim uygulamaları, esas sözleşme, özel durum açıklamaları, faaliyet raporları, mali tablo ve bağımsız denetim raporları, genel kurullara ilişkin duyuru bilgi ve belgeler ile genel kurul sonuçlarına ilişkin belgelere, vekaletnamelere, bilgilendirme politikalarına, pay sahipliğı hak kullanımına ilişkin bilgilere ulařılabilmektedir. Yıllık faaliyet sonuçlarını içeren Genel Kurul toplantılarından önce mevzuat gereğı yasal sürelerde Genel Kurul toplantısı içeriğine ilişkin dokümanlar Holding internet sitesinde ve merkez adresinde pay sahiplerinin incelemesine açık tutulmaktadır.

Pay sahipleri tarafından mektup, telefon, e-posta ve diğeryollarla Holding'e çeřitli konularda aktarılan bilgi talepleri deęerlendirilerek, gizli ve ticari sır niteliğindeki bilgiler hariç olmak üzere ve bilgi eřitlisizliğine yol açmayacak şekilde yanıtlanmaktadır.

İlgili mevzuat uyarınca genel kurulca bazı özel konuların tetkiki ve teftiři için gerektiğinde özel denetçi seğıilmesi mümkün olup, Holding Esas Sözleşmesi'nde özel denetçi atanması konusunda ayrı bir düzenleme yer almamaktadır. 2015 yılı içerisinde özel denetçi atanması hususunda pay sahiplerinden herhangi bir başvuru ve Genel Kurul toplantısında talep olmamıştır.

2.3. Genel Kurul Toplantıları

Genel kurul toplantıları Türk Ticaret Kanunu, Sermaye Piyasası Mevzuatı, Kurumsal Yönetim ilkeleri ve Esas sözleşme hükümleri çerçevesinde pay sahiplerinin bilgilenebilmesi ve geniş katılıma imkan verecek şekilde gerçekleştirilmektedir.

Dönem içinde (01.01.2016-31.12.2016) Holding'in 2015 yılı Olağan Genel Kurul Toplantısı yapılmıştır. 03/05/2016 tarihinde % 25 yasal çoğunluk sağlanamaması nedeniyle ertelenen Genel Kurul 2.toplantısı 01/06/2016 tarihinde 11.368.543-TL'lik payın katılımı ile gerçekleşmiştir.

Holding'in Genel Kurul Toplantıları Gümrük ve Ticaret Bakanlığı il müdürlüğünce görevlendirilen Bakanlık Temsilcisi gözetiminde yapılmaktadır. Olağan Genel Kurul Toplantısına bir kısım pay sahibi, Yönetim Kurulu Üyeleri, Bağımsız Denetim Kuruluşunun temsilcileri ve Holding çalışanları katılmışlardır. Toplantılara davet Sermaye Piyasası Kanunu, Türk Ticaret Kanunu ve Holding Esas Sözleşmesi hükümleri çerçevesinde Yönetim Kurulunca yapılmıştır. Türk Ticaret Kanunu'nun 1527'inci Maddesi gereğince şirketin Elektronik Genel Kurul hazırlıkları yasal düzenlemelere uygun olarak yerine getirilmiştir. Duyurular yasal sürelerle uygun olarak Kamuyu Aydınlatma Platformunda (KAP), Merkezi Kayıt Kuruluşu A.Ş'nin Elektronik Genel Kurul Sisteminde (EGKS) Türkiye Ticaret Sicili Gazetesinde, ve Holdingin www.kombassan.com.tr adresinde vekaletname örneğini de içerir şekilde yapılmıştır. Genel Kurul öncesi yasal sürelerle uygun olarak Holding merkez adresinde ve internet sitesinde Genel Kurul Gündemine ait dokümanlar; Yıllık Faaliyet Raporu, Finansal Tablolar, Bağımsız Denetim Raporu, Kar Dağıtım önerisi, Kurumsal Yönetim Uyum Raporu, varsa Esas Sözleşme deęişikliğine ilişkin deęiştirilen metnin eski ve yeni şekillerini içeren Tadil Tasarısı, pay sahiplerimizin bilgisine sunulmuştur. Ayrıca Genel Kurul gündem maddelerine ilişkin bilgilendirme dokümanlarında her bir gündem maddesi için detaylı açıklama yapılmış ve Genel Kurul toplantıları için öngörülen diğerybilgiler yatırımcıların bilgisine sunulmuştur.

Dönem içinde yapılan Bağış ve Yardımlar hakkında Genel Kurul'da ayrı bir gündem maddesi ile pay sahiplerine bilgi verilmiştir.

Holding Esas sözleşmesinde, Genel Kurul toplantı ve karar nisaplarında ağırlaştırıcı bir hüküm bulunmayıp kanun ve mevzuattaki asgari oranlar uygulanmaktadır. Genel Kurullarda pay sahipleri vekaleten temsil edilebilmektedirler.

Genel Kurul Toplantılarında bütün pay sahipleri gündeme ilişkin konularda görüş beyan etme ve soru sorma hakkına sahiptir. Ayrıca, Genel Kurullarda pay sahipleri tarafından gündem maddeleri ile ilgili olarak öneri de verilmekte, söz konusu öneriler yasal prosedüre uygun şekilde oylanmak suretiyle sonuçlandırılmaktadır.

Genel Kurul toplantı sonuçlarına ilişkin dokümanlar Holding merkez adresinde ve internet sitesinde pay sahiplerinin incelemesine açık tutulmakta olup talep edenlere verilmektedir. Holding Esas sözleşmesinde önemli nitelikte sayılan işlemlere ilişkin Sermaye Piyasası Kurulu'nun Kurumsal yönetime ilişkin düzenlemelerine uyulur hükmü yer almakta olup, bu durum önemli nitelikte sayılan işlemlerin Bağımsız Yönetim Kurulu üyelerinin çoğunluğu tarafından onaylanması aksi halde Genel Kurul onayına sunulması sonucunu doğurmaktadır.

Yönetim Kurulu Üyeleri'ne Genel Kurul kararıyla Türk Ticaret Kanunu'nun 395. ve 396. Maddeleri doğrultusunda işlem yapma hakkı verilmemektedir.

2.4. Oy Hakları ve Azınlık Hakları

- Holding Hisse senetleri üzerinde herhangi bir imtiyaz söz konusu değildir.
- Holding de her payın bir oy hakkı bulunmaktadır.
- Holding de oy hakkının iktisap tarihinden itibaren belirli bir süre sonra kullanılmasını öngörecektir şekilde bir düzenleme bulunmamaktadır.
- Genel Kurul Gündeminde pay sahiplerinin tasvibine sunulacak Esas sözleşme tadil metni içerisinde ; pay sahibi olmayan kişinin, temsilci olarak vekaleten oy kullanmasını engelleyen hüküm bulunmamasında, sermayenin yirmide birini oluşturan azlık pay sahiplerine Genel kurul'u toplantıya çağırma veya Genel Kurul gündemine görüşülmesi ve karara bağlanmasını istedikleri konuları gündeme konmasını isteme hakkı vermektedir.
- Holding pay sahipleri arasında, karşılıklı iştirak ilişkisi yaratan Bağlı ortaklık ve iştirakleri de yer almakta ancak karşılıklı iştirak Holding sermayesinde hakimiyet doğuran bir ortam yaratmamaktadır. Bağlı ortaklık ve iştiraklerin oylarının kullanımında TTK hükümlerine uyulmaktadır.
- Holding Yönetim Kurulunda azlık paylarıyla seçilmiş bir üye bulunmamaktadır..

2.5. Kar Payı Hakkı

Holdingin Kar Dağıtım Politikası, Sermaye Piyasası Mevzuatı ve Esas sözleşmemizde yer alan hükümler çerçevesinde Genel Kurulda belirlenmiş olup, kurumsal internet sitesinde ilan edilmiştir. Pay sahipleri için kar payı dağıtımında imtiyaz sözkonusu değildir.

Holdingin Kar Dağıtım Politikası ve SPK Kurumsal Yönetim ilkelerinde öngörülen şekilde yıllık kar dağıtım önerisi faaliyet raporunda yer almakta, Genel Kurulda pay sahiplerinin bilgisine sunulmaktadır.

Kar Dağıtım Politikası

- Holdingimizin temel amacı paydaşlarına mümkün olan en yüksek kar payını dağıtmaktır.
- Bu amaç çerçevesinde, Esas Sözleşmemizin Karın Dağıtım ve Kar Payı Avansı Başlıklı 16. Maddesine istinaden Holdingin mevcut yasal düzenlemeler çerçevesinde hazırlanmış finansal tablolarında yer alan dönem kârından öncelikle ;
 - Mevzuatın öngördüğü Vergi karşılıkları ayrılır,
 - Varsa geçmiş yıl zararları düşülür,
 - Genel Kanuni yedek akçeler ayrılır,(%5)
 - Kalandan varsa yıl içinde yapılan bağış tutarının ilavesi ile bulunacak meblağ üzerinden Türk Ticaret kanunu ve sermaye piyasası mevzuatına uygun olarak birinci temettü ayrılır,
 - Vergi ve yasal yükümlülükler, Geçmiş yıl zararları, Genel kanuni yedek akçe ve birinci temettü ayrıldıktan sonra Genel kurul kar payının yönetim kurulu üyeleri ile memur, müstahdem ve işçilere, çeşitli amaçlarla kurulmuş vakıflara ve benzer nitelikteki kişi ve kurumlara dağıtılmasına karar verme hakkına sahiptir,
 - Net dönem karından (yukarıdaki) bentlerinde belirtilen meblağlar düşüldükten sonra kalan kısmı Genel Kurul, kısmen ve tamamen ikinci temettü payı olarak dağıtmaya veya Türk Ticaret Kanunu'nun 521. maddesi uyarınca kendi isteği ile ayırdığı yedek akçe olarak ayırmaya yetkilidir.
- Esas Sözleşmemizin Karın Dağıtım ve Kar Payı Avansı Başlıklı 16. Maddesine istinaden Kar Dağıtım teklifi Yönetim Kurulu tarafından yapılır. Yönetim Kurulu'nun SPK Kurumsal Yönetim İlkelerinde öngörülen detayları içeren yıllık kâr dağıtım önerisi faaliyet raporunda yer alır, Genel Kurul'da ortakların bilgisine sunulur.

-Yönetim Kurulu Kar Dağıtım teklifinde bulunurken; Holding'in finansal pozisyonunu, yapılacak olan yatırımlar ile diğer fon ihtiyaçlarını, sektörel, ulusal ve uluslararası ekonomik koşulları dikkate alarak kar dağıtımında en rantabl orana ulaşmayı hedefler.

-Kar Dağıtımında pay sahiplerinin menfaati ile Holding menfaatleri arasında tutarlı bir politika izlenir.

• Dağıtım esas kar tutarı, Çıkarılmış Sermayenin %5'inden az olması halinde, kar dağıtımı yapılmaz.
• Kar payı, dağıtım tarihi itibarıyla mevcut payların tümüne, bunların ihraç ve iktisap tarihleri dikkate alınmaksızın eşit olarak dağıtılır.

• Holding Esas sözleşmenin 16. Maddesine istinaden ve Sermaye Piyasası Kanunu hükümlerine göre pay sahiplerine Kar Payı Avansı dağıtılabilir.

• Holding'de kar payı imtiyazı yoktur.

• Genel Kurul'da alınacak karara bağlı olarak dağıtılacak kar payı; tamamen nakit veya tamamen bedelsiz pay şeklinde olabileceği gibi, kısmen nakit ve kısmen bedelsiz pay şeklinde de dağıtılabilir.

• Kar payının pay sahiplerine dağıtımı; Yönetim Kurulu'nun teklifi üzerine Genel Kurul tarafından Sermaye Piyasası Kurulu'nun Kar Payı Tebliğinde belirtilen yasal süreler içerisinde gerçekleştirilir.

-Kâr dağıtım tarihleri ve sermaye artırımlarına ilişkin detaylı bilgiler Kamuyu Aydınlatma Platformu ve Holding'in internet sitesinde kamuya duyurulur

• Yönetim Kurulu Karın dağıtılmaması yönünde karar vermesi durumunda bunun nedenini ve dağıtılmayan karın nasıl kullanılacağını Genel Kurulda pay sahiplerinin bilgisine sunar

Holdingin 2015 yılı Karının öz kaynakları güçlendirmek amacıyla dağıtılmayarak Holding bünyesinde bırakılması toplantıya katılanların oy çokluğu ile kabul edildi.

2.6. Payların Devri

Holding Esas Sözleşmesi'nde pay devrini kısıtlayan hükümler bulunmamaktadır

BÖLÜM III - KAMUYU AYDINLATMA VE ŞEFFAFLIK

3.1. Holdingin İnternet Sitesi ve İçeriği

Holdingin Kurumsal İnternet sitesinde Türkçe olarak güncel ve geçmişe dönük bilgiler yer almaktadır. Mevcut ve potansiyel yatırımcılara bilgi akışının sağlanması amacıyla sitede ayrı bir Yatırımcı İlişkiler Bölümü yer almaktadır.SPK Kurumsal Yönetim İlkelerinde öngörülen bilgiler Holdingin Kurumsal İnternet sitesinde yatırımcıların bilgisine sunulmaktadır.

Holdingin Kurumsal İnternet sitesinde yer alan bazı başlıklar aşağıda sunulmuştur.

- Kurumsal Kimliğe ilişkin detaylı bilgiler
- Yönetim Kurulu Üyeleri hakkında bilgi
- Holdingin Esas Sözleşmesi
- Faaliyet Raporları
- Mali Tablo ve dipnotlar, Bağımsız Denetim Raporları
- Genel Kurullar
- KAP Özel Durum Açıklamaları
- Vizyon ve misyon
- Basın açıklamaları
- Vekaletname
- Kurumsal Yönetim İlkeleri ve Uyum Beyanı
- Kar dağıtım politikası,
- Bilgilendirme Politikası
- Sık sorulan sorular bölümü

3.2. Faaliyet Raporu

Holding'in Yıllık Faaliyet Raporlarında kamunun faaliyetler hakkında tam ve doğru bilgiye ulaşmasını sağlayacak ayrıntıda ve Kurumsal Yönetim İlkelerinde sayılan bilgilere yer verilmektedir.

BÖLÜM IV - MENFAAT SAHIPLERİ

4.1. Menfaat Sahiplerinin Bilgilendirilmesi

Şirketimiz bir Holding şirketi olması nedeniyle doğrudan operasyonel faaliyetlerin içerisinde yer almamaktadır. Bu niteliği nedeniyle paydaşlarımız arasında pay sahiplerimiz ve grup çalışanlarımız ön planda yer tutmaktadır. Operasyonel politikalar ise Grup şirketlerimiz ile birlikte koordineli olarak yürütülmekte ve grup şirketlerimizin faaliyet gösterdiği sektörlerde hizmet verilen ve ürün sunulan müşteriler diğer önemli bir gruptur. Grup şirketlerimizin, faaliyet gösterdiği sektörler ile ilgili sanayi ve ticaret odaları, birlikler, kamu ve sivil toplum kuruluşlarının çalışmalarına aktif olarak katılmakta ve destek vermektedir.

Holding, menfaat sahiplerinin Holding'in mevzuata aykırı ve etik açıdan uygun olmayan işlemlerini Denetimden Sorumlu Komite'ye iletebilmesi için gerekli mekanizmaların oluşturulmuştur.

Pay Sahipleri

Pay sahipleri Holding hakkındaki gelişmeleri, ilgili mevzuat gereği kamuya yapılan açıklamalar aracılığı ile Gizli ve ticari sır kapsamına giren bilgiler hariç olmak üzere Holdinge yaptıkları bilgi talepleri karşılığında öğrenebilmektedirler.

Pay sahiplerine Genel Kurul ve Olağanüstü Genel Kurul toplantıları, sermaye artırımını, kâr dağıtımını gibi hususları yasal çerçeve süreçlerinde Ticaret Sicil Gazetesi'nde, Kamuyu Aydınlatma Platformunda (KAP) Özel Durum açıklamaları ile ve kurumsal internet sitesinde duyurulmaktadır. Ayrıca basın toplantıları, basın bültenleri ve medya kuruluşlarıyla yapılan röportajlar ve internet yoluyla da bilgilendirmeler yapılmaktadır.

Çalışanlar

Çalışanlarla ilgili her türlü uygulama, çalışma hayatını düzenleyen yasalar çerçevesinde gerçekleştirilmektedir. Çalışanlara yönelik işe alım, terfi, eğitim ve performans geliştirme politikaları ve çeşitli uygulamalar yönetmelikle belirlenmiştir. Çalışanların insan kaynakları uygulamalarından ve politikalarından haberdar edilmesine ilişkin faaliyetler İnsan Kaynakları Birimi tarafından elektronik posta ve basılı belgelerle yerine getirilmektedir.

Holding çalışanları ayrıca uzmanlık alanlarında ve ilgili oldukları genel konularda yapılan toplantılar, düzenlenen seminerler, eğitimler ve e-posta kanalıyla gönderilen bilgiler vasıtasıyla bilgilendirilmektedir.

4.2. Menfaat Sahiplerinin Yönetime Katılımı

Menfaat sahipleri arasından Pay sahiplerinin yönetime katılımı; Genel Kurul Toplantılarında Yönetim Kurulu Üyeliğine adaylık ve Genel Kurul tarafından seçim yoluyla ve Genel Kurul Toplantılarında Holding'in faaliyetleri ve yönetimi hususunda fikir ve görüşlerini aktarmaları suretiyle gerçekleşmektedir. Menfaat sahipleri arasından çalışanların yönetime katılımı; Holding'in genel faaliyetleri ve sosyal amaçlı uygulamaları hakkında önerilerini iletmeleri suretiyle gerçekleşmektedir.

4.3. İnsan Kaynakları Politikası

Holding ve Grup şirketlerinin insan kaynakları politikaları belirlenmiş olup, insan kaynakları politikalarının ana esasları fırsat eşitliği, adalet, saydamlık ve performans ilkelerine dayanmaktadır. İlgili politikalar temel davranış kuralları ve etik değerlere de bağlı kalınarak, gelişim imkânlarını artıracak şekilde uygulanmaktadır. İş gücü ihtiyacının karşılanması, Holding'in insan kaynaklarına özgü vizyon ve misyonuna uygun şekilde, işin gerektirdiği yetkinlik ve vasıflara sahip kişilerin, uygun değerlendirme araç ve yöntemleri kullanılarak işe alınması ve istihdam edilmesi suretiyle gerçekleştirilmektedir. Bu bağlamda, temel işe alım kriterleri de yazılı olarak belirlenmiş olup, süreçlerde bu kriterlere uygun hareket edilmektedir.

4.4. Etik Kurallar ve Sosyal Sorumluluk

Yönetim Kurulu tarafından kabul edilen Holding Etik Kuralları, kurumsal internet sitesinde ilan edilmiştir.

Holding grup şirketleri ile birlikte ulusal ekonomiye sağladığı katkı, istihdam hacmi ve grup şirketlerinin faaliyet gösterdiği sektörlerdeki çevre unsuru ve sosyal sorumluluk bilinci ile Türkiye'nin gelişen ekonomik güçlerinden olma yolunda ilerlemektedir.

Holding kuruluşundan günümüze eğitim, sağlık, kültür ve özellikle sosyal yardımlaşma ve dayanışmanın önem arz ettiği doğal afet dönemlerinde yaptığı faaliyetleri ile ön plana çıkmıştır. Holding ve Grup firmaları Kızılay ile belirli periyotlarda kan bağışısı kampanyası düzenlemektedir. Ayrıca Kombassan Vakfı'nın eğitim, sağlık, kültür alanında yürüttüğü çalışmaları mevcut olup ihtiyaç sahiplerinin çeşitli gereksinimlerinin giderilmesi faaliyetleri ilk sırada yer almaktadır.

Dönem içinde Holding ve Grup şirketlerinin çevreye verilen zararlardan dolayı aleyhine açılan dava söz konusu olmayıp bu konuda uygulanmış bir yaptırım bulunmamaktadır. Grup şirketlerinin faaliyetlerinin gereği çevresel etki değerlendirme raporları mevcuttur.

BÖLÜM V - YÖNETİM KURULU

5.1 Yönetim Kurulunun Yapısı, Oluşumu

5.1.1 Holding 7 kişiden oluşan Yönetim Kurulu tarafından yönetilmekte olup Yönetim Kurulu'nun 2 Bağımsız Yönetim Kurulu üyesi, ile 2 Yönetim Kurulu Üyesi ile Komitelerde görev almaktadırlar. Görev dağılımı aşağıdaki gibidir.

5.1.2 Yönetim Kurulu'nun SPK tarafından belirlenen oranda veya adette üyesi, bağımsız üye niteliğine haiz adaylar arasından seçilir. Bağımsız Yönetim Kurulu üye adaylarının belirlenmesinde, aday gösterilmesinde, sayısı ve niteliklerinde, seçilmesinde, azil ve/veya görevden ayrılmalarında Kanun, Sermaye Piyasası Kurulu Düzenlemeleri/Kararları ve yürürlükte bulunan ilgili sair mevzuat hükümlerine uyulur.

5.1.3 Şirketimizin Yönetim Kurulu Üyeleri ve Özgeçmişleri;

Adı Soyadı	Görevi	
Divapan Entegre Ağaç Panel San.Tic.A.Ş. (Temsilen Ali Rıza ALABOYUN)	Yönetim Krl. Bşk.	İcrada Görevli
Haşim ŞAHİN	Yönetim Krl. Bşk. Yrd.	İcrada Görevli
Bera Turizm İnşaat Seyahat Ticaret A.Ş. (Temsilen Erol KAYA)	Yönetim Krl. Bşk. Yrd.	İcrada Görevli
Komyapı Hazır Beton Prefabrik İnşaat Taahhüt San.Tic.A.Ş. (Temsilen Mustafa Asım GÜNEY)	Yönetim Kurulu Üyesi	İcrada Görevli Komite Üyesi
Taç Turizm Seyahat Acentalığı Rehberlik Hiz. San.Tic.A.Ş. (Temsilen Yaşar GÜNAY)	Yönetim Kurulu Üyesi	İcrada Görevli değil Komite Üyesi
Hamdi CANEVI	Yönetim Kurulu Üyesi	Bağımsız- Komite Üyesi
Mustafa Ulvi BEZİRCİ	Yönetim Kurulu Üyesi	Bağımsız- Komite Üyesi

Yönetim Kurulu Üyeleri 28.05.2015 tarihinde yapılan Genel Kurul toplantısı ile 3 yıl için seçilmişler ve görev süreleri 2018 yılında dolmaktadır..

Yönetim Kurulu Üyesi Divapan Entegre Ağaç Panel San.Tic.A.Ş.'yi temsilen görevde bulunan Osman DUR'un 17.10.2016 tarihinde görevinden ayrılması ile yerine tüzel kişiliği temsilen Ali Rıza ALABOYUN atanmış olup aynı tarihte Yönetim Kurulu Görev dağılımı yeniden düzenlenerek Yönetim Kurulu Başkanlığına Divapan Entegre Ağaç Panel San.Tic.A.Ş. ve temsilen Ali Rıza ALABOYUN seçilmiş, Haşim ŞAHİN Yönetim Kurulu Başkan Yardımcısı olarak görevlendirilmiştir.

Yönetim Kurulu Üyesi Komyapı Hazır Beton Prefabrik İnşaat Taahhüt San.Tic.A.Ş. 'yi temsilen görevde bulunan Talha ARSLAN'ın 03.01.2017 tarihinden görevinden ayrılması ile yerine tüzel kişiliği temsilen Mustafa Asım GÜNEY atanmıştır.

Yönetim Kurulu Üyesi Taç Turizm Seyahat Acentalığı Rehberlik Hiz. San.Tic.A.Ş. 'yi temsilen görevde bulunan İsmail PİRGON'un 03.01.2017 tarihinden görevinden ayrılması ile yerine tüzel kişiliği temsilen Yaşar GÜNAY atanmıştır.

ALİ RIZA ALABOYUN

1957 Aksaray doğumlu olup, evli ve üç çocuk babasıdır.

İlk ve Orta öğretimini Aksaray'da tamamlamıştır. 1975 Yılı Malatya Teknik Lisesi Makina bölümü mezunudur. 1983 yılında İstanbul Teknik Üniversitesi Maden Fakültesi Maden İşletme Mühendisliği bölümünden mezun olduktan sonra, 1983 ile 1989 yılları arasında Amerika Birleşik Devletlerinde Penn State Üniversitesinden Master derecesi almıştır. İş özgeçmiş;

1989 yılında Türkiye'ye döndükten sonra, 1989 ile 1994 yılları arasında Enerji Bakanlığı MTA ve Maden İşleri Genel Müdürlüklerinde çalışmıştır.

1994 ile 1996 yıllarında AFS Boru Sanayi A.Ş. Genel Müdürü ve Yönetim Kurulu üyesi olarak,

1996 - 1997 yıllarında Etibank Genel Müdür Yardımcısı ve Yönetim Kurulu Üyesi ile birlikte aynı dönemde Hollanda Etimine SA pazarlama şirketinde Yönetim Kurulu Üyesi ve Finlandiya Etiproducts OY pazarlama şirketinde Yönetim Kurulu Başkanlığı yapmıştır.

22. 23. Ve 24. Dönem Aksaray Milletvekili olarak hizmet ettiği süreçte TBMM KİT Komisyon Sözcülüğü, TBMM AB Uyum Komisyonu Başkan vekilliği ve NATO Parlamentosu Türk Grubu Başkanı olarak görev yapmıştır.

28.05.2015 tarihinde seçildiği Kombassan Holding Yönetim Kurulu Üyeliğinden, 63.Dönem Türkiye Cumhuriyeti Hükümetinde Enerji ve Tabii Kaynaklar Bakanı olarak görev alması nedeniyle 27.08.2015 tarihinde ayrılmak durumunda kalmıştır.

64 ve 65. Dönem Türkiye Cumhuriyeti Hükümetlerinde Enerji ve Tabii Kaynaklar Bakan Yardımcısı olarak görevlendirilmiştir.

HAŞİM ŞAHİN

1959 Karaman doğumlu. İlkokul ve ortaokulu Kâzımkarabekir'de bitirdi. Karaman Endüstri Meslek Lisesinden 1976 yılında mezun oldu. 1980 yılında Yüksek Teknik Öğretmen Okulunu bitirdi. Evli ve 4 çocuk babası olan Haşim Şahin aynı zamanda MÜSİAD üyesidir. Çalışma Hayatına 1980 yılında Başlayan Haşim ŞAHİN'in İş özgeçmiş;

1980-1989 yılları arasında Teknik Öğretmenlik 1989 Kombassan Kurucu Üyeliği

1991-2004 yılları arasında Kombassan Holding A.Ş. ve Grup Firmalarında Yönetim Kurulu Başkan Yardımcılığı

2004-2007 Serbest Ticaret

2007-2016 yılları arasında Kombassan Holding A.Ş. ve Grup Firmalarında Yönetim Kurulu Başkanlığı

EROL KAYA

21.05.1960 tarihinde Çorum Alaca'da doğdu. İlkokulu Ankara İstiklal İlkokulu, ortaokulu Ankara Ulubey Ortaokulu'nda tamamladı. Lise eğitimine Ankara Aydınlikevler Ticaret Lisesi'nde devam etti. 1982 yılında Marmara Üniversitesi İktisadi ve İdari Bilimler Fakültesi'nden mezun oldu. Mezun olduktan sonra askerlik öncesi, muhasebe bürosunda çalıştı. Evli ve 3 çocuk babasıdır. Çalışma hayatına 1985 yılında Maliye Bakanlığı bünyesinde başlayan Erol KAYA 1987 yılında Vergi Denetmenliği'ne yükseldi. İş özgeçmiş;

1985- 1997 Maliye Bakanlığı Vergi Müfettişliği, Maliye Bakanlığı MASAK Uzmanlığı,

1997- 2001 Kombassan Grup Teftiş Kurul Bşk.Yrd.ve Bşk.

2001-2005 Taçhan Tur. A.Ş. Genel Müdürlüğü

2005.-2010 Kombassan Grup Teftiş Kurul Bşk

2010-2016 Kombassan Holding A.Ş. Yönetim Kurulu Üyesi

Mustafa Asım GÜNEY

1969 yılında Konya'da doğdu. Ortaöğretimini Konya Anadolu Lisesi'nde tamamladı. İstanbul Teknik Üniversitesi İnşaat Fakültesi'nden İnşaat Mühendisi olarak mezun oldu.Özel sektörde yurtiçi ve yurtdışında birçok projede yönetici olarak çalıştı. Evli ve bir çocuk babasıdır. İş özgeçmiş;

1993-1999 Şantiye Şefliği

1999-2002 Komyapı A.Ş. Hazırbeton Müdürlüğü

2002-2006 Kombassan Holding Projeler Müdürlüğü

2006-2014 Komyapı A.Ş. Genel Müdürlüğü

2014-2017 Konya Meram Belediyesi Belediye Başkan Yardımcılığı

Yaşar GÜNAY

1966 Konya doğumlu. 1990 yılında Selçuk Üniversitesi Mühendislik Mimarlık Fakültesi Jeodezi ve Fotogrametri Mühendisliği mezunu.Evli ve üç çocuk babasıdır. İş özgeçmiş

1990-1994 Serbest Mühendislik

1994-1995 Kombassan A.Ş. Mühendislik

1995-1997 Teknik Öğretmenlik

1997-2017 Komyapı A.Ş. Mühendislik

Hamdi CANEVİ

1948 Karaman /Kazım Karabekir doğumlu 1968 yılında Konya Selçuk Eğitim Enstitüsü ve 1978 Ankara Üniversitesi Hukuk Fakültesi mezunu 1980 yılından itibaren Konya'da serbest Avukat olarak çalışmakta. Evli olup 2 kız çocuğu babasıdır. Çalışma hayatına 1968 yılında Öğretmen olarak başlayan Hamdi CANEVİ'nin iş özgeçmişi;

1968 - 1982 yılları arasında orta okul ve liselerde öğretmenlik yaptı.

1980 - yılından itibaren Serbest Avukatlık

2013 - 2016 yılları arasında Kombassan Holding A.Ş. Bağımsız Yönetim Kurulu Üyesi

Mustafa Ulvi BEZİRCİ

1969 Konya doğumlu. Selçuk Üniversitesi Mühendislik Mimarlık Fakültesi Makine Mühendisliği mezunu. 2002 yılından itibaren kendisine ait Bilgi Teknolojileri ve Haritacılık sektörlerinde istigal eden 5 farklı şirketin Genel Müdürü ve Yönetim Kurulu Başkanlığı görevlerini sürdürmektedir. İngilizce ve Arapça bilmektedir. Evli ve 2 çocuk babasıdır. Çalışma hayatına 1991 yılında Ankara'da özel bir şirkette satış müdürü olarak başlayan Mustafa Ulvi BEZİRCİ'nin iş özgeçmişi;

1991-1996 Satış Müdürü / Genel Müdür Yrd.

1996-2002 yılları arasında Kombassan Holding A.Ş. Bilgi İşlem Direktörü

2002- yılından itibaren Kendisine Ait şirketlerde Yönetim Kurulu Başkanlığı

2013-2016 yılları arasında Kombassan Holding A.Ş. Bağımsız Yönetim Kurulu Üyesi

5.1.4 Yönetim Kurulu Üyelerinin Şirket dışındaki Görevleri

Yönetim Kurulu Üyeleri'ne Genel Kurul kararıyla Türk Ticaret Kanunu'nun 395. ve 396. maddeleri doğrultusunda işlem yapma hakkı verilmemektedir.

Şirketin bir Holding şirketi olması nedeniyle Yönetim Kurulu Üyeleri Holdingin grup şirketlerinin Yönetim kurullarında da görev almaktadırlar. Yönetim Kurulu Üyelerinin Holding dışında başka yerlerde görev almalarına ilişkin bir sınırlama bulunmamaktadır.

17.10.2016 tarihine kadar Yönetim Kuruluna Üyesi Divapan Entegre Ağaç Panel San.Tic.A.Ş.'ni temsilen görevde bulunan Osman DUR Konya Gıda ve Tarım Üniversite Mütevelli Heyet üyeliği ile Girişimci İşadamları Vakfı Başkan Yrd. Ve Girişimcilik Akademisi Başkanlığı görevlerini yürütmüştür.

Bağımsız Yönetim Kurulu Üyesi Hamdi CANEVİ Serbest Avukatlık yapmaktadır.

Bağımsız Yönetim Kurulu Üyesi Mustafa Ulvi BEZİRCİ kendisine ait şirketlerde, Yönetim Kurulu Başkanlığı ve Yönetim Kurulu üyeliği görevlerini yürütmektedir.

5.1.5 Yönetim Kurulu'nda SPK Düzenleme ve Kararlarına uygun olarak 2 bağımsız üye bulunmaktadır. Yönetim Kurulumuzun yarısından fazlası icrada görevli değildir. Bağımsız Yönetim Kurulu Üyelerimizden SPK Düzenleme ve Kararlarına uygun olarak "bağımsızlık" şartını sağladıklarına dair yazılı beyan alınmaktadır. Bağımsızlık beyanları 26 Mayıs 2015 tarihinde kamuya açıklanmıştır. Rapor tarihi itibarıyla Bağımsız Yönetim Kurulu Üyeleri'nin bağımsız olma özelliğini kaybetmesine yol açan bir durum söz konusu olmamıştır. Bağımsız Yönetim Kurulu Üyeleri'nin bağımsızlık beyanlarına aşağıda yer verilmektedir;

BAĞIMSIZLIK BEYANI

Kombassan Holding A.Ş. (Şirket) Yönetim Kurulunda, mevzuat, esas sözleşme ve Sermaye Piyasası Kurulu tarafından ilan edilen Kurumsal Yönetim İlkelerinde belirlenen kriterler kapsamında, “bağımsız üye” olarak görev yapmaya aday olduğumu, , bu kapsamda;

a) Şirket, şirketin ilişkili taraflarından biri veya şirket sermayesinde doğrudan veya dolaylı olarak %5 veya daha fazla paya sahip hissedarların yönetim veya sermaye bakımından ilişkili olduğu tüzel kişiler ile kendim, eşim ve üçüncü dereceye kadar kan ve sihri hısımlarım arasında, son beş yıl içinde, doğrudan veya dolaylı istihdam, sermaye veya önemli nitelikte ticari ilişki kurulmadığını,

b) Son beş yıl içerisinde, başta şirketin denetimini, derecelendirilmesini ve danışmanlığını yapan şirketler olmak üzere, yapılan anlaşmalar çerçevesinde şirketin faaliyet ve organizasyonunun tamamını veya belli bir bölümünü yürüten şirketlerde çalışmadığımı ve yönetim kurulu üyesi olarak görev almadığımı,

c) Son beş yıl içerisinde, şirkete önemli ölçüde hizmet ve ürün sağlayan firmaların herhangi birisinde ortak, çalışan veya yönetim kurulu üyesi olmadığımı,

d) Şirket sermayesindeki payım % 1 'in altında olduğunu ve bu paylar imtiyazlı olmadığını,

e) Özgeçmişimde görüleceği üzere bağımsız yönetim kurulu üyeliği sebebiyle üstleneceğim görevleri gereği gibi yerine getirecek mesleki eğitim, bilgi ve tecrübeye sahip olduğumu,

f) Kamu kurum ve kuruluşlarında, mevcut durum itibarıyla tam zamanlı olarak çalışmadığımı,

g) Gelir Vergisi Kanunu'na göre Türkiye'de yerleşmiş sayıldığımı,

h) Şirket faaliyetlerine olumlu katkılarda bulunabileceğimi, şirket ortakları arasındaki çıkar çatışmalarında tarafsızlığımı koruyacağımı, menfaat sahiplerinin haklarını dikkate alarak özgürce karar vereceğimi,

i) Şirket faaliyetlerinin işleyişini takip edebilecek ve üstlendiğim görevlerin gereklerini tam olarak yerine getirebilecek ölçüde şirket işlerine zaman ayırabileceğimi,

beyan ederim

26.05.2015

HAMDİ CANEVİ



BAĞIMSIZLIK BEYANI

Kombassan Holding A.Ş. (Şirket) Yönetim Kurulunda, mevzuat, esas sözleşme ve Sermaye Piyasası Kurulu tarafından ilan edilen Kurumsal Yönetim İlkelerinde belirlenen kriterler kapsamında, "bağımsız üye" olarak görev yapmaya aday olduğumu, , bu kapsamda;

a) Şirket, şirketin ilişkili taraflarından biri veya şirket sermayesinde doğrudan veya dolaylı olarak %5 veya daha fazla paya sahip hissedarların yönetim veya sermaye bakımından ilişkili olduğu tüzel kişiler ile kendim, eşim ve üçüncü dereceye kadar kan ve sihri hısımlarım arasında, son beş yıl içinde, doğrudan veya dolaylı istihdam, sermaye veya önemli nitelikte ticari ilişki kurulmadığını,

b) Son beş yıl içerisinde, başta şirketin denetimini, derecelendirilmesini ve danışmanlığını yapan şirketler olmak üzere, yapılan anlaşmalar çerçevesinde şirketin faaliyet ve organizasyonunun tamamını veya belli bir bölümünü yürüten şirketlerde çalışmadığımı ve yönetim kurulu üyesi olarak görev almadığımı,

c) Son beş yıl içerisinde, şirkete önemli ölçüde hizmet ve ürün sağlayan firmaların herhangi birisinde ortak, çalışan veya yönetim kurulu üyesi olmadığımı,

d) Şirket sermayesindeki payım % 1 'in altında olduğunu ve bu paylar imtiyazlı olmadığını,

e) Özgeçmişimde görüleceği üzere bağımsız yönetim kurulu üyeliği sebebiyle üstleneceğim görevleri gereği gibi yerine getirecek mesleki eğitim, bilgi ve tecrübeye sahip olduğumu,

f) Kamu kurum ve kuruluşlarında, mevcut durum itibarıyla tam zamanlı olarak çalışmadığımı,

g) Gelir Vergisi Kanunu'na göre Türkiye'de yerleşmiş sayıldığımı,

h) Şirket faaliyetlerine olumlu katkılarda bulunabileceğimi, şirket ortakları arasındaki çıkar çatışmalarında tarafsızlığımı koruyacağımı, menfaat sahiplerinin haklarını dikkate alarak özgürce karar vereceğimi,

i) Şirket faaliyetlerinin işleyişini takip edebilecek ve üstlendiğim görevlerin gereklerini tam olarak yerine getirebilecek ölçüde şirket işlerine zaman ayırabileceğimi,

beyan ederim

26.05.2015

M.Ulvi BEZİRCİ

5.2. Yönetim Kurulunun Faaliyet Esasları

Holding Yönetim Kurulu Esas sözleşmede de belirtildiği üzere Holding işlerinin gerektirdiği hallerde toplanmaktadır. 01/01/2016 - 31/12/2016 tarihleri arasında 32 adet Yönetim Kurulu toplantısı gerçekleştirmiş. Holding Yönetim Kurulu toplantılarının gündemi Holding Yönetim Kurulu Başkanı'nın mevcut Yönetim Kurulu Üyeleri ile görüşmesi sonucu oluşturulmaktadır. Yönetim Kurulu Toplantılarına mazereti olmayan üyelerin fiili katılımı sağlanmıştır. Toplantılarda Yönetim Kurulu Üyelerinin sorusu olmadığından zapta geçirilmemiştir. Yönetim Kurulu toplantılarında her üyenin 1 oy hakkı bulunmakta olup, kararlar toplantıya katılan üyelerin oy birliği ile alınmış, Yönetim Kurulu üyelerinin alınan kararlara koymuş olduğu şerh bulunmamaktadır.

5.3. Yönetim Kurulunda Oluşturulan Komitelerin Sayı, Yapı ve Bağımsızlığı

Holding Yönetim Kurulu bünyesinde SPK Kurumsal Yönetim ilkeleri gereğince 27.06.2013 tarihinde Denetimden Sorumlu Komite, Kurumsal Yönetim Komitesi ve Riskin Erken Saptanması Komitesi oluşturulmuş, Komiteler faaliyetlerini belirlenen prosedürler çerçevesinde yürütmektedirler. Komitelerin bağımsız olarak yaptıkları çalışmalar sonucu alınan kararlar Yönetim Kuruluna öneri olarak sunulmakta, nihai karar Yönetim Kurulu tarafından alınmaktadır. Komiteler ve görev alanları aşağıda belirtilmiştir. Mevzuat Gereği Komite Başkanlarının Bağımsız Üye olması nedeniyle bir üye birden fazla komitede görev almaktadır.

Denetimden Sorumlu Komite

Denetimden Sorumlu Komitesi mevzuat gereği Yönetim Kurulunun 2 Bağımsız Üyesinden oluşmakta Komitede Bağımsız Yönetim Kurulu Üyesi Hamdi CANEVİ Başkan, Bağımsız Yönetim Kurulu Üyesi Mustafa Ulvi BEZİRCİ Üye olarak görev almaktadır. Denetim Komitesi Sermaye Piyasası mevzuatınca öngörülen aşağıdaki görevleri yerine getirmektedir ;

a. Bağımsız denetim kuruluşunun seçimi, bağımsız denetim sözleşmelerinin hazırlanarak bağımsız denetim sürecinin başlatılması ve bağımsız denetim kuruluşunun her aşamadaki çalışmalarını gözetmek.

b. Bağımsız denetçinin bağımsızlık kriterleri karşısındaki durumunu, bağımsızlık beyanını ve bağımsız denetim kuruluşundan alınabilecek ilave hizmetleri değerlendirmek.

c. Bağımsız denetim kuruluşu tarafından Komite'ye iletilen Bağımsız denetim kapsamında ulaşılabilecek tespitleri, ortaklığın muhasebe politikası ve uygulamalarıyla ilgili önemli hususları; bağımsız denetçi tarafından daha önce Holding yönetimine iletilen SPK'nın muhasebe standartları ile muhasebe ilkeleri çerçevesinde alternatif uygulama ve kamuya açıklama seçeneklerini; bunların muhtemel sonuçlarını ve uygulama önerisini; ortaklık yönetimiyle arasında gerçekleştirilen önemli yazışmaları değerlendirmek.

d. Holdingin muhasebe, raporlama ve iç kontrol sistemleri ile, bağımsız denetim süreçleri ile ilgili olarak Holdinge ulaşan şikayetlerin incelenmesi, sonuca bağlanması; Holding çalışanlarının, muhasebe, raporlama, iç kontrol ve bağımsız denetim konularındaki bildirimlerinin gizlilik ilkesi çerçevesinde değerlendirilmesi konularında uygulanacak yöntem ve kriterleri belirlemek.

e. Kamuya açıklanacak yıllık ve ara dönem finansal tabloların, Holdingin izlediği muhasebe ilkelerine, gerçeğe uygunluğuna ve doğruluğuna ilişkin olarak Holdingin sorumlu yöneticileri ve bağımsız denetçilerinin görüşlerini alarak, kendi değerlendirmeleriyle birlikte Yönetim Kurulu'na yazılı olarak sunmak

Denetim Komitesi çalışmalarının etkinliğinin sağlanması amacıyla ihtiyaca göre kendi üyeleri arasından ve/veya hariçten seçecekleri finansal raporlama ve bağımsız denetim konularında yeterli tecrübe ve bilgi sahibi kişilerden oluşan alt çalışma grupları oluşturabilir Denetimden Sorumlu Komite toplantıları en az 2 ayda bir olmak üzere yılda en az Altı kere gerçekleştirilir. Komite toplantılarında alınan kararlar yazılı hale getirilir, Komite üyeleri tarafından imzalanır ve düzenli bir şekilde arşivlenir Komitenin kararları Yönetim Kurulu'na tavsiye niteliğinde olup, ilgili konularda nihai karar mercii Yönetim Kurulu'dur.

Riskin Erken Saptanması Komitesi

TTK ve SPK Kurumsal Yönetim İlkeleri'nde yer alan hükümler göz önünde bulundurularak, riskin erken saptanması ve etkin bir risk yönetim sisteminin oluşturulması amaçlarıyla Yönetim Kurulu'na tavsiye ve önerilerde bulunmak üzere Risk Yönetim Komitesi kurulmuştur.

Komite 3 üyeden oluşmakta Bağımsız Yönetim Kurulu Üyesi Hamdi CANEVİ Başkan, 03.01.2017 tarihine kadar Yönetim Kurulu Üyesi Taç Turizm Seyahat Acentalığı Rehberlik Hiz. San.Tic.A.Ş.'yi temsilen İsmail PİRGON, 03.01.2017 tarihinden sonra Komyapı Hazır Beton Prefabrik İnşaat Taahhüt San.Tic.A.Ş. 'yi temsilen Mustafa Asım GÜNEY ve Finans Direktörü Faruk GÜNEŞ üye olarak görev yapmaktadırlar.

Riskin Erken Saptanması Komitesi'nin görev ve sorumlulukları aşağıda belirtilmiştir

- a.Holding hedeflerine ulaşmayı etkileyebilecek mevcut ve olası risk unsurlarının Kurumsal Risk Yönetimi (ERM) sistematığı çerçevesinde tanımlanması, değerlendirilmesi, izlenmesi ve Holdingin risk alma profiline uygun olarak ilgili risklerin yönetilmesine ilişkin prensiplerin belirlenmesi, karar mekanizmalarında kullanılmasının sağlanması,
- b.Olasılık ve etki hesaplarına göre, Holdingte tutulacak ve yönetilecek, paylaşılacak veya tamamen ortadan kaldırılacak risklerin tespiti,
- c. Risk yönetimi ve iç kontrol sistemlerinin Holdingin kurumsal yapısına entegrasyonunun sağlanması,
- d.Risk yönetim sistemlerinin gözden geçirilmesi ve risklerin yönetim sorumluluğunu üstlenen ilgili bölümlerdeki uygulamaların, komite kararlarına uygun gerçekleştirilmesinin gözetimi,
- e.Teknik iflasın erken teşhisi ve Yönetim Kurulu'nun bu konuda uyarılması, önlemlere ilişkin öneri geliştirilmesi,
- f.SPK düzenlemeleri ve Türk Ticaret Kanunu ile komiteye verilen/verilecek diğer görevleri yerine getirmek, Komite kendisine verilen görevin gerektirdiği sıklıkta toplanır, Komite yukarıdaki konularda Yönetim Kurulu'na yazılı veya sözlü olarak değerlendirmelerini ve tavsiyelerini bildirir. Komitenin kararları Yönetim Kurulu'na tavsiye niteliğinde olup, ilgili konularda nihai karar mercii Yönetim Kurulu'dur

Kurumsal Yönetim Komitesi

Sermaye Piyasası Kurulu Kurumsal Yönetim İlkeleri'nde yer alan hükümler kapsamında, Holdingimizin kurumsal yönetim uygulamalarının geliştirilmesi amacıyla Yönetim Kurulu'na tavsiye ve önerilerde bulunmak üzere Kurumsal Yönetim Komitesi kurulmuştur. Komite 3 üyeden oluşmakta Bağımsız Yönetim Kurulu Üyesi Mustafa Ulvi BEZİRCİ Başkan, 17.10.2016 tarihine kadar Yönetim Kurulu Üyesi Divapan Entegre Ağaç Panel San.Tic.A.Ş.'yi temsilen Osman DUR 17.10.2016 tarihinden 03.01.2017 tarihine kadar Yönetim Kurulu Üyesi Komyapı Hazır Beton Prefabrik İnşaat Taahhüt San.Tic.A.Ş.'yi temsilen Talha ARSLAN, 03.01.2017 tarihinden sonra Yönetim Kurulu Üyesi Taç Turizm Seyahat Acentalığı Rehberlik Hiz. San.Tic.A.Ş.'yi temsilen Yaşar GÜNAY ve Yatırımcı ve Kurumsal İlişkiler Müdürü Korgün KUBAR üye olarak görev yapmaktadırlar.

Kurumsal Yönetim Komitesi'nin görev ve sorumlulukları aşağıda belirtilmiştir;

- a.Kurumsal yönetim ilkelerinin uygulanıp uygulanmadığını, uygulanmıyor ise gerekçesini ve bu prensiplere tam olarak uymama dolayısıyla meydana gelen çıkar çatışmalarını tespit ederek, Yönetim Kurulu'na kurumsal yönetim uygulamalarını iyileştirici tavsiyelerde bulunmak.
 - b.Pay sahipleri ile ilişkiler biriminin çalışmalarını gözetmek.
 - c.Kamuya açıklanacak "Kurumsal Yönetim Uyum Raporu"nu gözden geçirerek, burada yer alan bilgilerin Komitenin sahip olduğu bilgilere göre doğru ve tutarlı olup olmadığını kontrol etmek.
 - d.Kurumsal Yönetim İlkelerinin Holding içerisinde geliştirilmesini, benimsenmesini ve uygulanmasını sağlamak, uygulanmadığı konularda çalışma yaparak, Yönetim Kurulu'na uyum derecesini iyileştirici önerilerde bulunmak.
 - e.Dünyada Kurumsal Yönetim İlkelerini takip ederek, gerekli unsurların Holding bünyesinde uygulanması amacıyla Yönetim Kurulu'na öneride bulunmak.
 - f.Aday Gösterme Komitesi ve Ücret Komitesi'nin görevlerini yerine getirmek Komite kendisine verilen görevin gerektirdiği sıklıkta toplanır, Komite yukarıdaki konularda Yönetim Kurulu'na yazılı veya sözlü olarak değerlendirmelerini ve tavsiyelerini bildirir. Komite, yetki ve sorumluluk alanına giren konularda Yönetim Kurulu'nun bilgilendirilmiş olmasını sağlar.
- Komite kendisine verilen görevin gerektirdiği sıklıkta toplanır, Komite yukarıdaki konularda Yönetim Kurulu'na yazılı veya sözlü olarak değerlendirmelerini ve tavsiyelerini bildirir. Komite, yetki ve sorumluluk alanına giren konularda Yönetim Kurulu'nun bilgilendirilmiş olmasını sağlar.

5.4 Risk Yönetim ve İç Kontrol Mekanizması

Yönetim Kurulu risk yönetimi politika ve stratejilerinin oluşturulmasından sorumludur. Türk Ticaret Kanunu ve Sermaye Piyasası Mevzuatı uyarınca; Holdingin varlığını gelişmesini ve devamını tehlikeye sokacak risklerin erken teşhisi tesbit edilen risklerle ilgili önlemlerin uygulanması ve riskin yönetimi amacıyla çalışmalar yapmak üzere Yönetim Kurulu Bünyesinde Riskin Erken Saptanması Komitesi kurulmuştur.

Komite Risk yönetimi sistemini değerlendirerek sürecine ilişkin politika ve stratejiler belirleyerek, periyodik raporlama çalışmaları ile Yönetim Kurulu bilgilendirmektedir. Holding faaliyetleri, riskler ve risk kaynaklı finansal ve operasyonel işlemler ve sonuçları Yönetim Kurulu tarafından titizlikle yönetilmekte ve gerekli önlemler alınmaktadır. Holding faaliyetlerinin mevcut kanun ve düzenlemelere uygun olarak etkin güvenilir ve eksiksiz bir şekilde yürütülmesi Holding varlığının korunması, finansal raporlama sisteminin bütünlüğü, tutarlılığı, güvenilirliği ve zamanında sağlamaya yönelik kontrol faaliyetlerinin tümünü kapsayacak şekilde İç Kontrol mekanizması oluşturulmuştur. İç kontrol sisteminin sürekli izleme ve değerlendirmeye tabi tutulmasını sağlayacak şekilde iç denetim faaliyeti yürütülmektedir

Riskin Erken Saptanması Komitesi tarafından Holdingin iç kontrol sistemi ve iç denetim faaliyetleri, finansal ve operasyonel riskler ile öngörülebilir potansiyel risklere karşı gerekli tedbirlerin alındığına, yasal mevzuatın gerektirdiği sorumlulukların yerine getirildiğine dair değerlendirme yapılmıştır. Ayrıca Holding ve Grup şirketlerinin iç kontrol faaliyetleri, 3 aylık periyodik faaliyet sonuçlarının değerlendirildiği toplantılar ve Yönetim Kuruluna bağlı olarak çalışan Teftiş Kurulu tarafından belirli dönemlerde yapılan teftiş faaliyetleri ile gerçekleştirilmektedir. İç kontrol sistemi ve iç denetim faaliyetleri hakkında Yönetim Kurulunun görüşü olumludur. Denetimden Sorumlu Komitenin çalışması ile yerine getirilmekte, politika ve stratejilere uyumun sağlanması konusunda gerekli kontrolleri yapmaktadır.

5.5. Holding'in Stratejik Hedefleri

Grubun Geleceğe Yönelik Planlaması;

- Adaçal A.Ş. tarafından yapılacak revize yatırım ile PCC üretim kapasitesi 7.000 ton/yıl'dan 16.000 ton/yıla çıkarılması,
- Komal A.Ş.'nin faaliyetlerinin sona erdirilmesi,
- Rulman sektöründe özellikle Romanya'daki Şirketimiz Rulmenti'nin rekabeti yoğun olan küçük rulman üretiminden teknoloji ve katma değeri yüksek ileri sanayi rulmanların üretimine yönelmesi,
- Hidrolik vinç ve ekipmanların üretimi ve satışı alanında faaliyet gösteren Şirketimiz MPG A.Ş.'nin yapmış olduğu ARGE çalışmalarının da sonuçlarından faydalanılarak daha teknolojik ürünlere yönelmesi,
- Yaz turizmi otelciliğine ilişkin olarak yeni otellerin araştırılması,
- Grup şirketleri vasıtasıyla yenilenebilir enerji kaynaklarından Güneş enerjisinden elektrik üretip, grup ihtiyacı dışında kalan kısmının mevzuat hükümleri çerçevesinde pazarlanmasına yönelik inceleme, araştırma ve girişimlerde bulunulması,
- Yenilenebilir enerji kaynaklarından rüzgar enerjisinden elektrik enerjisi üretiminde kullanılan ekipmanların üretilebilmesi için gerekli inceleme, araştırma ve girişimlerde bulunulması, teknoloji transferi için yabancı ülke kuruluşları ile işbirliği imkanlarının araştırılması,
- İzmir Seferihisar bölgesindeki gayrimenkullerimiz üzerinde Jeotermal Kaynaklar ve Doğal Mineralli Sular İşletme Ruhsatına istinaden Jeotermal su kaynak yatırım kararı fizibilite çalışmalarının değerlendirilmesi.

5.6 Mali Haklar

Yönetim Kurulu Üyelerine sağlanan her türlü hak, menfaat ve ücret Holding Genel Kurulu'nda belirlenmektedir. Yönetim Kurulu üyelerine ve yöneticilerine herhangi bir şekilde borç veya kredi verilmesi, lehlerine ipotek, teminat kullandırılması gibi işlemler sözkonusu değildir.

**2016 BAĐIMSIZ DENETİMDEN GEÇMİŐ
FİNANSAL TABLO VE DİPNOTLAR**

**KOMBASSAN HOLDİNG A.Ő.
VE BAĐLI ORTAKLIKLARI
31.12.2016 TARİHİNDE SONA EREN
HESAP DÖNEMİNE AİT
KONSOLİDE FİNANSAL TABLOLAR VE
BAĐIMSIZ DENETÇİ RAPORU**

KOMBASSAN HOLDİNG ANONİM ŞİRKETİ
31.12.2016 TARİHİNDE SONA EREN HESAP DÖNEMİNE AİT
KONSOLİDE FİNANSAL TABLOLAR HAKKINDA
BAĞIMSIZ DENETÇİ RAPORU

Kombassan Holding Anonim Şirketi
Yönetim Kurulu'na

Konsolide Finansal Tablolara İlişkin Rapor

1. Kombassan Holding Anonim Şirketi'nin ("Ana Ortaklık") ve bağlı ortaklıklarının (hep birlikte "Grup" olarak anılacaktır) 31.12.2016 tarihli konsolide finansal durum tablosu ile aynı tarihte sona eren hesap dönemine ait; konsolide kar veya zarar ve diğer kapsamlı gelir tablosu, konsolide özkaynak değişim tablosu ve konsolide nakit akış tablosu ile önemli muhasebe politikalarını özetleyen dipnotlar ve diğer açıklayıcı notlardan oluşan ilişikteki konsolide finansal tablolarını denetlemiş bulunuyoruz.

Yönetimin Konsolide Finansal Tablolara İlişkin Sorumluluğu


2. Grup yönetimi; konsolide finansal tabloların Türkiye Muhasebe Standartları'na uygun olarak hazırlanmasından, gerçeğe uygun bir biçimde sunumundan ve hata veya hile kaynaklı önemli yanlışlık içermeyen konsolide finansal tabloların hazırlanmasını sağlamak için gerekli gördüğü iç kontrolden sorumludur.

Bağımsız Denetçinin Sorumluluğu

3. Sorumluluğumuz, yaptığımız bağımsız denetime dayanarak, bu konsolide finansal tablolar hakkında görüş vermektir. Yaptığımız bağımsız denetim, Sermaye Piyasası Kurulu'nca yayımlanan bağımsız denetim standartlarına ve Kamu Gözetimi, Muhasebe ve Denetim Standartları Kurumu tarafından yayımlanan Türkiye Denetim Standartlarının bir parçası olan Bağımsız Denetim Standartlarına uygun olarak yürütülmüştür. Bu standartlar, etik hükümlere uygunluk sağlanmasını ve bağımsız denetimin, konsolide finansal tabloların önemli yanlışlık içerip içermediğine dair makul güvence elde etmek üzere planlanarak yürütülmesini gerektirmektedir.

Bağımsız denetim, konsolide finansal tablolardaki tutar ve açıklamalar hakkında denetim kanıtı elde etmek amacıyla denetim prosedürlerinin uygulanmasını içerir. Bu prosedürlerin seçimi, konsolide finansal tablolardaki hata veya hile kaynaklı "önemli yanlışlık" risklerinin değerlendirilmesi de dahil, bağımsız denetçinin mesleki muhakemesine dayanır. Bağımsız denetçi risk değerlendirmelerini yaparken, şartlara uygun denetim prosedürlerini tasarlamak amacıyla, işletmenin konsolide finansal tablolarının hazırlanması ve gerçeğe uygun sunumuyla ilgili iç kontrolü değerlendirir, ancak bu değerlendirme, işletmenin iç kontrolünün etkinliğine ilişkin bir görüş verme amacı taşımaz. Bağımsız denetim, bir bütün olarak konsolide finansal tabloların sunumunun değerlendirilmesinin yanı sıra, Grup yönetimi tarafından kullanılan muhasebe politikalarının uygunluğunun ve yapılan muhasebe tahminlerinin makul olup olmadığının değerlendirilmesini de içerir.

Bağımsız denetim sırasında elde ettiğimiz bağımsız denetim kanıtlarının, görüşümüzün oluşturulması için yeterli ve uygun bir dayanak oluşturduğuna inanıyoruz.



Sınırlı Olumlu Görüşün Dayanağı

4. 31.12.2016 tarihi itibarıyla ekli finansal tablolarda satış amaçlı sınıflandırılan duran varlık olarak gösterilen ve konsolide aktif toplamın yaklaşık %0,5'ini oluşturan Sudan'da kurulu iştirak MZK Shopping Complex Co. Ltd. (MZK) ilişikteki finansal tablolarda önceki dönemlerdeki özkaynak yöntemine göre değerlendirilmiş değeri üzerinden 11.512.663 TL olarak gösterilmiş olup, söz konusu iştirakin bağımsız denetimden geçmiş güncel finansal tabloları ve satılabilir değerine ilişkin herhangi bir değerlendirme çalışması temin edilememiş olduğundan değer düşüklüğü testi yapılamamıştır.
5. 31.12.2016 tarihi itibarıyla Grup bünyesinde yer alan bağlı ortaklıklardan birinin ticari ilişki içinde bulunduğu bir müşterisinden olan toplam 15.572.912 TL tutarındaki alacağı uzun süredir hareket görmemekte olup bu müşteri alacağına ilişkin dönem sonu bakiyesini teyit eden direkt doğrulama yazısı temin edilememiştir. Grup Yönetimi söz konusu müşteri ile yapılması planlanan bir protokol hazırlığında olması nedeniyle ekli finansal tablolarda söz konusu alacak için herhangi bir karşılık hesaplanmamıştır. Denetim tarihi itibarıyla bu alacağın tasfiyesi yönünde müşteri ile henüz yazılı bir anlaşma sağlanamamış ve herhangi bir tahsilat yapılamamıştır.
6. Dipnot 25.d'de açıklandığı üzere; 31.12.2016 tarihi itibarıyla Grup'un sermaye ve ortaklık yapısına ilişkin olarak ortaklar tarafından Grup aleyhine açılan toplam 116.916.791 TL tutarında 1.510 adet dava dosyası bulunmaktadır. Davaların açılma gerekçeleri genel olarak Grup'a ortaklar tarafından yatırılan paranın istenildiği takdirde üç ay içinde geri ödeneceğinin vaat edilmesi, bu işlemin ortaklıktan ziyade izinsiz bir bankacılık faaliyeti olduğu gibi nedenlerden oluşmaktadır. Grup hukuk müşavirliğinin görüşüne göre bu davalardan yurtdışında açılmış olup henüz tenfiz davası açılmamış olan 359 adet dava dosyasının tenfiz davası açılma olasılığının düşük olduğu beklenmekte ve tenfizi talep edilse bile savunma hakkı ihlali nedeniyle yerleşmiş Yargıtay kararları doğrultusunda Grup aleyhine sonuçlanmayacağı düşünülmektedir. Grup hukuk müşavirliği yurtdışında açılmış olup yabancı mahkeme kararının Türkiye'de infazı için tenfiz davası açılan 239 adet dava dosyasından 111 adedi daha önceden davacılarla yapılan uzlaşma ve ibralaşma nedeniyle sona ermiş olan dosyalar olup, kalan 128 adet dava dosyasının önemli bir kısmının savunma hakkı ihlali gibi nedenlerle Grup lehine sonuçlanacağını düşünmektedir. Grup hukuk müşavirliği yurtiçinde doğrudan açılan davalarda hem mevcut kanuni düzenlemeler doğrultusunda, kanunen, hem de taraflar arasındaki hukuki ihtilafta uygulanması gereken hak düşürücü süre ve zaman aşımı hükümleri gereğince bu tarz dosyaların Grup lehine sonuçlanmayacağını ve bu dosyalarla ilgili sürecin netleşmesinin zaman alacağını düşünmektedir.

İlaveten Grup tarafından 2012-2016 hesap dönemlerinde aleyhe sonuçlanan ortaklık davalarına ilişkin olarak mahkeme kararına istinaden ortaklara yapılan ödemelerin toplam 13.126.764 TL tutarındaki kısmı, yapılmış olan ödemeler karşılığında devredilmesi beklenen Kombassan Holding A.Ş. hisselerinin 31.12.2016 tarihi itibarıyla henüz Grup'a devrinin yapılmamış olması nedeniyle ekli finansal tablolarda diğer alacaklar hesabında gösterilmiştir. Ayrıca 2012-2016 hesap dönemlerinde konsolidasyon kapsamındaki bağlı ortaklıklar tarafından gerçek kişi ortaklardan toplam 968.941 adet Kombassan Holding A.Ş. hissesi satın alınmış olup söz konusu işlem konsolidasyon uygulamaları çerçevesinde ekli finansal tablolarda elimine edilmiştir.

Sınırlı Olumlu Görüş

7. Görüşümüze göre, yukarıda "Sınırlı Olumlu Görüşün Dayanağı" paragraflarında (yukarıda 4, 5 ve 6'ncı paragraflar) açıklanan hususların muhtemel etkileri hariç olmak üzere, konsolide finansal tablolar, Kombassan Holding A.Ş. ve bağlı ortaklıklarının 31.12.2016 tarihi itibarıyla finansal durumunu ve bu tarihte sona eren hesap dönemine ilişkin finansal performansını ve nakit akışlarını, Türkiye Muhasebe Standartları'na uygun olarak tüm önemli yönleriyle gerçeğe uygun bir biçimde sunmaktadır.

Diğer Husus

8. Şirket'in 01.01.-31.12.2015 hesap dönemine ait finansal tablolarının denetimi başka bir bağımsız denetim kuruluşu tarafından gerçekleştirilmiş olup söz konusu bağımsız denetim kuruluşu tarafından hazırlanan 10.03.2016 tarihli bağımsız denetim raporunda yukarıda 4 ve 6'ncı paragraflarda belirtilen hususların dayanak teşkil ettiği sınırlı olumlu görüş verilmiştir.



Mevzuattan Kaynaklanan Diğer Yükümlülükler

8. 6102 sayılı Türk Ticaret Kanunu'nun ("TTK") 398'inci maddesinin dördüncü fıkrası uyarınca düzenlenen Riskin Erken Saptanması Sistemi ve Komitesi Hakkında Denetçi Raporu 13.03.2017 tarihinde Şirket'in Yönetim Kurulu'na sunulmuştur.
9. TTK'nın 402. Maddesinin dördüncü fıkrası uyarınca, Şirket'in 01.01. – 31.12.2016 hesap döneminde defter tutma düzeninin, kanun ile şirket esas sözleşmesinin finansal raporlamaya ilişkin hükümlerine uygun olmadığına dair önemli bir hususa rastlanmamıştır.
10. TTK'nın 402. Maddesinin dördüncü fıkrası uyarınca, Yönetim Kurulu tarafımıza denetim kapsamında istenen açıklamaları yapmış ve istenen belgeleri vermiştir.

İstanbul, 13.03.2017

Engin Bağımsız Denetim ve Serbest Muhasebecilik Mali Müşavirlik A.Ş.
Member Firm of Grant Thornton International



Ramis Üzinoğlular
Sorumlu Denetçi

Abide-i Hürriyet Caddesi,
Bolkan Center, No: 211, C Blok, Kat: 2,
34381 Şişli – İstanbul

KOMBASSAN HOLDİNG A.Ş. VE BAĞLI ORTAKLIKLARI

İÇİNDEKİLER

KONSOLİDE FİNANSAL DURUM TABLOSU

KONSOLİDE KAR VEYA ZARAR VE KAPSAMLI GELİR TABLOSU

KONSOLİDE ÖZKAYNAK DEĞİŞİM TABLOSU

KONSOLİDE NAKİT AKIŞ TABLOSU

KONSOLİDE FİNANSAL TABLOLARA İLİŞKİN DİPNOTLAR

- NOT 1 Grup'un Organizasyonu ve Faaliyet Konusu
- NOT 2 Finansal Tabloların Sunumuna İlişkin Esaslar
- NOT 3 İşletme Birleşmeleri
- NOT 4 Diğer İşletmelerdeki Paylar
- NOT 5 Bölümlere Göre Raporlama
- NOT 6 İlişkili Taraf Açıklamaları
- NOT 7 Ticari Alacak ve Borçlar
- NOT 8 Finans Sektörü Faaliyetlerinden Alacak ve Borçlar
- NOT 9 Diğer Alacak ve Borçlar
- NOT 10 Stoklar
- NOT 11 Canlı Varlıklar
- NOT 12 Peşin Ödenmiş Giderler ve Ertelenmiş Gelirler
- NOT 13 Yatırım Amaçlı Gayrimenkuller
- NOT 14 Maddi Duran Varlıklar
- NOT 15 Hizmetten Çekme, Restorasyon ve Çevre Rehabilitasyon Fonlarından Kaynaklanan Paylar Üzerindeki Haklar
- NOT 16 Üyelerin Kooperatif İşletmelerdeki Hisseleri ve Benzeri Finansal Araçlar
- NOT 17 Maddi Olmayan Duran Varlıklar
- NOT 18 Şerefiye
- NOT 19 Maden Kaynaklarının Araştırılması ve Değerlendirilmesi
- NOT 20 Kiralama İşlemleri
- NOT 21 İmtiyazlı Hizmet Anlaşmaları
- NOT 22 Varlıklarda Değer Düşüklüğü
- NOT 23 Devlet Teşvik ve Yardımları
- NOT 24 Borçlanma Maliyetleri
- NOT 25 Karşılıklar, Koşullu Varlık ve Yükümlülükler
- NOT 26 Taahhütler
- NOT 27 Çalışanlara Sağlanan Faydalar
- NOT 28 Niteliklerine Göre Giderler
- NOT 29 Diğer Varlık ve Yükümlülükler
- NOT 30 Sermaye, Yedekler ve Diğer Özkaynak Kalemleri
- NOT 31 Hasılat
- NOT 32 İnşaat Sözleşmeleri
- NOT 33 Genel Yönetim Giderleri, Pazarlama Giderleri, Araştırma ve Geliştirme Giderleri
- NOT 34 Esas Faaliyetlerden Diğer Gelirler ve Giderler
- NOT 35 Yatırım Faaliyetlerinden Gelirler ve Giderler
- NOT 36 Çeşit Esasına Göre Sınıflandırılmış Giderler
- NOT 37 Finansman Giderleri / Gelirleri
- NOT 38 Diğer Kapsamlı Gelir Unsurlarının Analizi
- NOT 39 Satış Amaçlı Elde Tutulan Duran Varlıklar ve Durdurulan Faaliyetler
- NOT 40 Gelir Vergileri (Ertelenmiş Vergi Varlık ve Yükümlülükleri Dahil)
- NOT 41 Pay Başına Kazanç
- NOT 42 Pay Bazlı Ödemeler
- NOT 43 Sigorta Sözleşmeleri
- NOT 44 Kur Değişiminin Etkileri
- NOT 45 Yüksek Enflasyonlu Ekonomide Raporlama
- NOT 46 Türev Araçlar
- NOT 47 Finansal Araçlar
- NOT 48 Finansal Araçlardan Kaynaklanan Risklerin Niteliği ve Düzeyi
- NOT 49 Finansal Araçlar (Gerçeğe Uygun Değer Açıklamaları ve Finansal Riskten Korunma Muhasebesi Çerçevesindeki Açıklamalar)
- NOT 50 Raporlama Döneminden Sonraki Olaylar
- NOT 51 Finansal Tabloları Önemli Ölçüde Etkileyen ya da Finansal Tabloların Açık, Yorumlanabilir ve Anlaşılabilir Olması Açısından Açıklanması Gereken Diğer Hususlar
- NOT 52 TMS'ye İlk Geçiş
- NOT 53 Nakit Akış Tablosuna İlişkin Açıklamalar
- NOT 54 Özkaynak Değişim Tablosuna İlişkin Açıklamalar




KOMBASSAN HOLDİNG A.Ş.
31.12.2016 TARİHİ İTİBARIYLA KONSOLİDE FİNANSAL DURUM TABLOSU
(Birim - Tutarlar aksi belirtilmedikçe Türk Lirası ("TL") olarak ifade edilmiştir.)

	Dipnot Referansları	Bağımsız Denetim'den Geçmiş 31.12.2016	Bağımsız Denetim'den Geçmiş 31.12.2015
VARLIKLAR			
Dönen Varlıklar			
Nakit ve Nakit Benzerleri	53	34.306.729	43.804.516
Ticari Alacaklar			
- İlişkili Olmayan Taraflardan Ticari Alacaklar	7	505.196.213	389.379.536
Diğer Alacaklar			
- İlişkili Taraflardan Diğer Alacaklar	6	250.126	206.326
- İlişkili Olmayan Taraflardan Diğer Alacaklar	9	28.400.680	26.293.217
Stoklar	10	468.778.684	388.064.767
Peşin Ödenmiş Giderler	12	39.963.685	27.501.555
Cari Dönem Vergisiyle İlgili Varlıklar	40	131.296	9.764.948
Diğer Dönen Varlıklar	29	40.760.315	35.286.161
ARA TOPLAM		1.117.787.728	920.301.026
Satış Amaçlı Sınıflandırılan Duran Varlıklar	39	11.512.663	11.512.663
TOPLAM DÖNEN VARLIKLAR		1.129.300.391	931.813.689
Duran Varlıklar			
Finansal Yatırımlar	47	50.737.788	48.881.263
Ticari Alacaklar			
- İlişkili Olmayan Taraflardan Ticari Alacaklar	7	17.326.002	2.133.096
Diğer Alacaklar			
- İlişkili Olmayan Taraflardan Diğer Alacaklar	9	565.864	24.860
Canlı Varlıklar	11	12.310.200	11.723.600
Yatırım Amaçlı Gayrimenkuller	13	249.753.772	224.642.591
Maddi Duran Varlıklar	14	918.151.688	907.787.864
Maddi Olmayan Duran Varlıklar			
- Şerefiye	18	5.185.704	5.185.704
- Diğer Maddi Olmayan Duran Varlıklar	17	10.647.173	9.310.482
Peşin Ödenmiş Giderler	12	4.396.337	13.015.679
Ertelenmiş Vergi Varlığı	40	44.582.111	42.880.451
Diğer Duran Varlıklar	29	4.746.077	3.644.864
TOPLAM DURAN VARLIKLAR		1.318.402.716	1.269.230.454
TOPLAM VARLIKLAR		2.447.703.107	2.201.044.143

Ekli notlar bu tabloların ayrılmaz parçalarıdır.

(*): Yukarıdaki mali tablolar Yönetim Kurulu tarafından 13.03.2017 tarihinde onaylanmıştır.




KOMBASSAN HOLDİNG A.Ş.
31.12.2016 TARİHİ İTİBARIYLA KONSOLİDE FİNANSAL DURUM TABLOSU
(Birim - Tutarlar aksi belirtilmedikçe Türk Lirası ("TL") olarak ifade edilmiştir.)

	Dipnot Referansları	Bağımsız Denetim'den Geçmiş 31.12.2016	Bağımsız Denetim'den Geçmiş 31.12.2015
<u>KAYNAKLAR</u>			
Kısa Vadeli Yükümlülükler			
Kısa Vadeli Borçlanmalar	47	432.698.950	234.377.342
Uzun Vadeli Borçlanmaların Kısa Vadeli Kısımları	47	121.373.273	113.877.872
Ticari Borçlar			
- İlişkili Olmayan Tarafalara Ticari Borçlar	7	211.462.784	117.670.160
Çalışanlara Sağlanan Faydalar Kapsamında Borçlar	27	15.815.611	17.222.971
Diğer Borçlar			
- İlişkili Tarafalara Diğer Borçlar	6	2.112.692	1.566.533
- İlişkili Olmayan Tarafalara Diğer Borçlar	9	8.890.057	7.364.760
Ertelenmiş Gelirler	12	141.243	162.268
Dönem Karı Vergi Yükümlülüğü	40	2.624.665	7.876.416
Kısa Vadeli Karşılıklar			
- Diğer Kısa Vadeli Karşılıklar	25	4.220.419	2.816.681
Diğer Kısa Vadeli Yükümlülükler	29	66.017.242	113.080.360
ARA TOPLAM		865.356.936	616.015.363
Satış Amacıyla Elde Tutulan Duran Varlıklara İlişkin Yükümlülükler	39	-	-
TOPLAM KISA VADELİ YÜKÜMLÜLÜKLER		865.356.936	616.015.363
UZUN VADELİ YÜKÜMLÜLÜKLER			
Uzun Vadeli Borçlanmalar	47	136.166.224	166.264.874
Ticari Borçlar			
- İlişkili Olmayan Tarafalara Ticari Borçlar	7	6.213.589	4.148.263
Diğer Borçlar			
- İlişkili Olmayan Tarafalara Diğer Borçlar	9	1.426.224	1.597.773
Ertelenmiş Gelirler	12	80.324	124.802
Uzun Vadeli Karşılıklar			
- Çalışanlara Sağlanan Faydalara İlişkin Uzun Vadeli Karşılıklar	27	33.585.504	29.575.734
- Diğer Uzun Vadeli Karşılıklar	25	3.089.780	-
Ertelenmiş Vergi Yükümlülüğü	40	161.644.474	154.348.694
Diğer Uzun Vadeli Yükümlülükler	29	3.598.143	1.298.841
TOPLAM UZUN VADELİ YÜKÜMLÜLÜKLER		345.804.262	357.358.981
Özkaynaklar			
Ana Ortaklığa Ait Özkaynaklar			
Ödenmiş Sermaye	30	170.800.000	170.800.000
Sermaye Düzeltme Farkları	30	581.724.305	570.369.659
Karşılıklı İştirak Sermaye Düzeltmesi (-)	30	(109.771.502)	(108.529.868)
Kar veya Zararda Yeniden Sınıflandırılmayacak Birikmiş Diğer Kapsamlı Gelirler veya Giderler			
- Yeniden Değerleme ve Ölçüm Kazanç/Kayıpları	30	481.576.879	475.599.000
- Diğer Kazanç/Kayıpları	30	(7.244.005)	(5.695.044)
Kar veya Zararda Yeniden Sınıflandırılacak Birikmiş Diğer Kapsamlı Gelirler veya Giderler			
- Yabancı Para Çevrim Farkları	30	(1.859.539)	28.166
Geçmiş Yıllar Karları/Zararları	30	14.005.593	4.599.542
Net Dönem Karı/Zararı	41	(12.465.959)	6.011.112
TOPLAM ANA ORTAKLIĞA AİT ÖZKAYNAKLAR		1.116.765.772	1.113.182.567
Kontrol Gücü Olmayan Paylar	30	119.776.137	114.487.232
TOPLAM ÖZKAYNAKLAR		1.236.541.909	1.227.669.799
TOPLAM KAYNAKLAR		2.447.703.107	2.201.044.143

Ekli notlar bu tabloların ayrılmaz parçalarıdır.

(*): Yukarıdaki mali tablolar Yönetim Kurulu tarafından 13.03.2017 tarihinde onaylanmıştır.



KOMBASSAN HOLDİNG A.Ş.
31.12.2016 TARİHİNDE SONA EREN HESAP DÖNEMİNE AİT
KONSOLİDE KAR VEYA ZARAR VE DİĞER KAPSAMLI GELİR TABLOSU
(Birim - Tutarlar aksi belirtilmedikçe Türk Lirası ("TL") olarak ifade edilmiştir.)

<u>KAR VEYA ZARAR KISMI</u>	Dipnot Referansları	Bağımsız Denetim'den	Bağımsız Denetim'den
		Geçmiş 01.01.-31.12.2016	Geçmiş 01.01.-31.12.2015
Hasılat	31	1.312.722.377	1.148.544.414
Satışların Maliyeti (-)	31	(1.103.945.745)	(923.766.114)
BRÜT KAR/ZARAR		208.776.632	224.778.300
Genel Yönetim Giderleri (-)	33	(105.051.838)	(106.664.599)
Pazarlama, Satış ve Dağıtım Giderleri (-)	33	(69.512.641)	(59.964.640)
Araştırma ve Geliştirme Giderleri (-)	33	(3.983.166)	(2.842.989)
Esas Faaliyetlerden Diğer Gelirler	34	44.529.586	49.383.627
Esas Faaliyetlerden Diğer Giderler (-)	34	(16.325.916)	(11.882.838)
ESAS FAALİYET KARIZARARI		58.432.657	92.806.861
Yatırım Faaliyetlerinden Gelirler	35	33.283.311	8.165.307
Yatırım Faaliyetlerinden Giderler (-)	35	(50.695)	(8.806.776)
FİNANSMAN GİDERİ ÖNCESİ FAALİYET KARI/(ZARARI)		91.665.273	92.165.392
Finansman Giderleri (-)	37	(118.455.544)	(113.095.840)
Finansman Gelirleri	37	40.306.968	57.126.537
SÜRDÜRÜLEN FAALİYETLER VERGİ ÖNCESİ KARIZARARI		13.516.697	36.196.089
Sürdürülen Faaliyetler Vergi Gideri (-) / Geliri		(15.961.749)	(13.527.684)
- Dönem Vergi Gideri (-)/Geliri	40	(11.684.575)	(10.386.363)
- Ertelenmiş Vergi Gideri (-)/Geliri	40	(4.277.174)	(3.141.321)
SÜRDÜRÜLEN FAALİYETLER DÖNEM KARIZARARI		(2.445.052)	22.668.405
DÖNEM KARI/(ZARARI)		(2.445.052)	22.668.405
Dönem Karı/Zararının Dağılımı			
Kontrol Gücü Olmayan Paylar	30	10.020.907	16.657.293
Ana Ortaklık Payları	41	(12.465.959)	6.011.112
Pay Başına Kazanç			
Sürdürülen Faaliyetlerden Pay Başına Kazanç	41	(0,073)	0,035
Sulandırılmış Pay Başına Kazanç			
Sürdürülen Faaliyetlerden Sulandırılmış Pay Başına Kazanç	41	(0,073)	0,035
DİĞER KAPSAMLI GELİR:			
Kar veya Zararda Yeniden Sınıflandırılmayacaklar			
Maddi Duran Varlıklar Yeniden Değerleme Artışları/Azalışları	38	1.975.370	(13.751.561)
Diğer Kar veya Zarar Olarak Yeniden Sınıflandırılmayacak Diğer Kapsamlı Gelir Unsurları	38	(1.936.201)	(2.080.894)
Kar veya Zararda Yeniden Sınıflandırılmayacak Diğer Kapsamlı Gelire İlişkin Vergiler			
- Ertelenmiş Vergi Gideri (-)/Geliri	38	(7.834)	3.166.491
DİĞER KAPSAMLI GELİR		31.335	(12.665.964)
TOPLAM KAPSAMLI GELİR		(2.413.717)	10.002.441
Toplam Kapsamlı Gelirin Dağılımı:			
Kontrol Gücü Olmayan Paylar		10.811.055	17.028.428
Ana Ortaklık Payları		(13.224.772)	(7.025.987)

Ekli notlar bu tabloların ayrılmaz parçalarıdır.

(*): Yukarıdaki mali tablolar Yönetim Kurulu tarafından 13.03.2017 tarihinde onaylanmıştır.


III



KOMBASSAN HOLDİNG A.Ş.
31.12.2016 TARİHİNDE SONA EREN HESAP DÖNEMİNE İLİŞKİN KONSOLİDE ÖZKAYNAK DEĞİŞİM TABLOSU
(Birim - Tutarlar aksi belirtilmedikçe Türk Lirası ("TL") olarak ifade edilmiştir.)

01.01.2015	Dönem Referansları	Ödenmiş Sermaye	Sermaye Düzeltme Farkları	Karşılıklı İştirak Sermaye Düzeltmesi	Mevki Duran Varlık Yeniden Değerleme Artışları / Azalışları	Diğer Kazanç / Kayıplar	Kar veya Zararda Yeniden Sınıflandırılmayacak Birlikte Diğer Kapsamli Gelirler veya Giderler	Kar veya Zararda Yeniden Sınıflandırılmayacak Birlikte Diğer Kapsamli Gelirler veya Giderler	Birikmiş Karlar			Özkaynaklar
									Yabancı Para Çevirim Farkları	Gecmiş Yıllar Kar/(Zararları)	Net Dönem Kar/(Zararı)	
01.01.2015	30	170.800.000	563.520.808	(106.989.373)	486.600.249	(4.030.329)	815.793	1.108.515.894	7.788.449	14.560.501	99.555.596	1.208.071.490
Transfeler	30	--	--	--	--	--	--	--	--	--	--	--
Toplam Kapsamli Gelir/(Gider)	41	--	--	--	(11.001.249)	(1.664.715)	--	6.011.112	(16.584.568)	(13.409.056)	371.133	(13.037.921)
Dönem Kar : (Zararı)		--	--	--	--	--	--	6.011.112	6.011.112	6.011.112	--	6.011.112
Diğer Kapsamli Gelir : (Gider)	27	--	--	--	(11.001.249)	(1.664.715)	--	--	--	--	371.133	(19.049.093)
- Aktarılan Kazanç/(Kayıpları)ındaki Değişim	30	--	--	--	--	(1.664.715)	--	--	--	--	371.133	(1.664.715)
- Yeniden Değerleme Değer Artışları	30	--	--	--	(11.001.249)	(1.664.715)	--	--	--	--	371.133	(17.753.453)
Diğer Değişiklikler Nedeniyle Artış (Azalış)	30	--	6.848.851	(1.540.495)	--	--	(787.627)	14.418.306	9.897.577	14.418.306	--	(4.131.026)
- Karşılıklı iştirak sermaye düzeltilmesi	30	--	6.848.851	(1.540.495)	--	--	(787.627)	5.308.356	9.897.577	5.308.356	--	14.418.306
- Yabancı Para Çevrim Farklarındaki Değişim	30	--	--	--	--	--	--	9.109.950	4.599.542	9.109.950	--	9.109.950
31.12.2015		170.800.000	570.569.659	(108.529.868)	475.599.000	(5.695.044)	28.166	6.011.112	4.599.542	6.011.112	114.487.332	1.237.669.799
01.01.2016	30	170.800.000	570.569.659	(108.529.868)	475.599.000	(5.695.044)	28.166	6.011.112	4.599.542	6.011.112	114.487.332	1.237.669.799
Transfeler	30	--	--	--	--	--	--	--	--	--	--	--
Toplam Kapsamli Gelir/(Gider)	41	--	--	--	5.977.879	(1.548.961)	--	6.011.112	(5.187.731)	(6.011.112)	4.498.757	5.912.663
Dönem Kar : (Zararı)		--	--	--	--	--	--	6.011.112	(5.187.731)	(6.011.112)	4.498.757	5.912.663
Diğer Kapsamli Gelir : (Gider)	27	--	--	--	5.977.879	(1.548.961)	--	--	--	--	790.148	(12.434.624)
- Aktarılan Kazanç/(Kayıpları)ındaki Değişim	30	--	--	--	5.977.879	(1.548.961)	--	--	--	--	790.148	(12.465.959)
- Yeniden Değerleme Değer Artışları	30	--	--	--	5.977.879	(1.548.961)	--	--	--	--	790.148	(12.465.959)
Kar Payları	30	--	--	--	--	--	--	--	--	--	790.148	(1.548.961)
Diğer Değişiklikler Nedeniyle Artış (Azalış)	30	--	11.354.646	(1.241.634)	--	--	(1.887.703)	6.244.950	(5.187.731)	6.244.950	790.148	1.380.266
- Karşılıklı iştirak sermaye düzeltilmesi	30	--	11.354.646	(1.241.634)	--	--	(1.887.703)	21.639.019	(5.187.731)	21.639.019	790.148	(6.244.950)
- Yabancı Para Çevrim Farklarındaki Değişim	30	--	--	--	--	--	--	16.113.012	13.413.712	16.113.012	--	21.639.019
31.12.2016		170.800.000	581.724.305	(109.771.502)	481.576.879	(7.244.005)	(1.859.539)	14.005.593	4.599.542	14.005.593	119.776.137	1.236.541.909

(*) : Yukarıdaki mali tablolar Yönetim Kurulu tarafından 13.03.2017 tarihinde onaylanmıştır.




KOMBASSAN HOLDİNG A.Ş.
31.12.2016 TARİHİNDE SONA EREN HESAP DÖNEMİNE İLİŞKİN
KONSOLİDE NAKİT AKIŞ TABLOSU
(Birim - Tutarlar aksi belirtilmedikçe Türk Lirası ("TL") olarak ifade edilmiştir.)

	Dipnot Referansları	Bağımsız	Bağımsız
		Denetimden Geçmiş	Denetimden Geçmiş
		01.01.-31.12.2016	01.01.-31.12.2015
A. İŞLEME FAALİYETLERİNDEN NAKİT AKIŞLARI		(101.057.360)	(93.853.292)
Dönem Karı/Zararı		13.516.697	36.196.089
Dönem Net Karı/Zararı Mutabakatı ile İlgili Düzeltmeler		72.847.985	59.509.983
Amortisman ve İtfa Giderleri ile İlgili Düzeltmeler	14, 17	47.470.922	43.210.964
Değer Düşüklüğü (İptali) ile İlgili Düzeltmeler		13.794.997	9.028.016
- Alacaklarda Değer Düşüklüğü (İptali) ile İlgili Düzeltmeler	7	13.595.885	8.969.538
- Stok Değer Düşüklüğü (İptali) ile İlgili Düzeltmeler	10	199.112	58.478
Karşılıklar ile İlgili Düzeltmeler		11.582.066	7.271.003
- Çalışanlara Sağlanan Faydalara İlişkin Karşılıklar (İptali) ile İlgili Düzeltmeler	27	7.088.548	7.539.569
- Diğer Karşılıklar (İptalleri) ile İlgili Düzeltmeler	25	4.493.518	(268.566)
İşletme Sermayesinde Gerçekleşen Değişimler		(179.545.626)	(187.680.378)
Ticari Alacaklardaki Azalış / (Artış) ile İlgili Düzeltmeler		(144.605.468)	(47.934.925)
İlişkili Olmayan Taraflardan Ticari Alacaklardaki Azalış / (Artış)	7	(144.605.468)	(47.934.925)
Faaliyetlerle İlgili Diğer Alacaklardaki Azalış / (Artış) ile İlgili Düzeltmeler		(2.692.267)	(6.117.652)
İlişkili Taraflardan Faaliyetlerle İlgili Diğer Alacaklardaki Azalış / (Artış)	6	(43.800)	(20.954)
İlişkili Olmayan Taraflardan Faaliyetlerle İlgili Diğer Alacaklardaki Azalış / (Artış)	9	(2.648.467)	(6.096.698)
Stoklardaki Azalışlar / (Artışlar) İlgili Düzeltmeler	10	(80.913.029)	(67.951.552)
Canlı varlıklardaki Azalış / (Artış)	11	(586.600)	(3.197.350)
Peşin Ödenmiş Giderlerdeki Azalış / (Artış)	12	(3.842.788)	(19.406.851)
Ticari Borçlardaki Artış / (Azalış) ile İlgili Düzeltmeler		95.857.950	4.507.985
İlişkili Olmayan Taraflara Ticari Borçlardaki Artış / (Azalış)	7	95.857.950	4.507.985
Çalışanlara Sağlanan Faydalar Kapsamında Borçlardaki Artış / (Azalış)	27	(4.486.138)	(368.893)
Faaliyetlerle İlgili Diğer Borçlardaki Artış / (Azalış) ile İlgili Düzeltmeler		1.899.907	(210.753)
İlişkili Taraflara Faaliyetlerle İlgili Diğer Borçlardaki Artış / (Azalış)	6	546.159	223.432
İlişkili Olmayan Taraflara Faaliyetlerle İlgili Diğer Borçlardaki Artış / (Azalış)	9	1.353.748	(434.185)
Ertelenmiş Gelirlerdeki Artış / (Azalış)	12	(65.503)	(1.884.370)
İşletme Sermayesinde Gerçekleşen Diğer Artış / (Azalış) Değişimleri ile İlgili Düzeltmeler		(40.111.690)	(45.116.017)
Faaliyetlerle İlgili Diğer Varlıklardaki Azalış / (Artış)	29	(6.575.367)	(6.778.133)
Faaliyetlerle İlgili Diğer Yükümlülüklerdeki Artış / (Azalış)	29	(33.536.323)	(38.337.884)
Faaliyetlerden Elde Edilen Nakit Akışları		(93.180.944)	(91.974.306)
Vergi ladeleleri / (Ödemeleri)	40	(7.876.416)	(1.878.986)
B. YATIRIM FAALİYETLERİNDEN KAYNAKLANAN NAKİT AKIŞLARI		(86.139.143)	(30.302.623)
Başka İşletmelerin veya Fonların Paylarının veya Borçlanma Araçlarının Edinimi İçin Yapılan Nakit Giriş / Çıkışları	47	(1.856.525)	135.310
Maddi ve Maddi Olmayan Duran Varlıkların Alım ve Satışından Kaynaklanan Nakit Girişleri / Çıkışları	14, 17	(84.282.618)	(30.437.933)
C. FİNANSMAN FAALİYETLERİNDEN NAKİT AKIŞLARI		179.586.421	106.455.574
İşletmenin Kendi Paylarını ve Diğer Özkaynağına Dayalı Araçlarını Satmasından Kaynaklanan Nakit Girişleri / Çıkışları		10.113.012	5.308.356
Karşılıklı İştirak Paylarındaki Değişimden Kaynaklanan Nakit Giriş / Çıkışları	30	10.113.012	5.308.356
Borçlanmadan Kaynaklanan Nakit Girişleri ve Borç Ödemelerine İlişkin Nakit Çıkışları	47	175.718.359	105.278.244
Ödenen Temettüleri	30	(6.244.950)	(4.131.026)
YABANCI PARA ÇEVİRİM FARKLARININ ETKİSİNDEN ÖNCE NAKİT VE NAKİT BENZERLERİNDEKİ NET ARTIŞ/AZALIŞ		(7.610.082)	(17.700.341)
D. YABANCI PARA ÇEVİRİM FARKLARININ NAKİT VE NAKİT BENZERLERİ ÜZERİNDEKİ ETKİSİ	30	(1.887.705)	(787.627)
NAKİT VE NAKİT BENZERLERİNDEKİ NET ARTIŞ/AZALIŞ		(9.497.787)	(18.487.968)
E. DÖNEM BAŞI NAKİT VE NAKİT BENZERLERİ	53	43.804.516	62.292.484
DÖNEM SONU NAKİT VE NAKİT BENZERLERİ	53	34.306.729	43.804.516

Ekli notlar bu tabloların ayrılmaz parçalarıdır.

(*): Yukarıdaki mali tablolar Yönetim Kurulu tarafından 13.03.2017 tarihinde onaylanmıştır.



KOMBASSAN HOLDİNG A.Ş. VE BAĞLI ORTAKLIKLARI
31.12.2016 TARİHİNDE SONA EREN HESAP DÖNEMİNE AİT
KONSOLİDE FİNANSAL TABLOLARA İLİŞKİN DİPNOTLAR
(Birim - Tutarlar aksi belirtilmedikçe Türk Lirası ("TL") olarak ifade edilmiştir.)

NOT 1 – GRUP’UN ORGANİZASYONU VE FAALİYET KONUSU

Kombassan Holding A.Ş. ("Ana Ortaklık"), 22.11.1995 tarihinde Konya’da kurulmuştur. Merkez adresi Nişantaş Mahallesi, Dr. Hulusi Baybal Caddesi, Bera İş Merkezi, No:12/3 Selçuklu/Konya’dır. Ana Ortaklık faaliyetlerini Konya’da sürdürmekte olup ticaret, sanayi (deri, tekstil ve konfeksiyon, motorlu, motorsuz araçlar, otomotiv ve ürünleri, kimya sanayii, kağıt, karton ve ambalaj ürünleri, hidrolik ve pnömatik makineler, takım tezgahları ve yedek parçası, PVC ürünleri), ziraat (büyükbaş ve küçükbaş hayvancılık ile kanatlı hayvancılık, et, süt ve su ürünleri, zirai ürün, alet ve makineler, tahıl ve bakliyat ürünleri ve bunların mamülleri), finans, madencilik, eğitim, sağlık, hizmet, enerji, inşaat (hazır beton, prefabrik yapı elemanları, toprak ürünleri, çimento, çelik konstrüksiyon) ulaştırma, sigortacılık, emlakçılık, turizm, medya, filmcilik, reklamcılık ve diğer alanlarda yurtiçinde ve yurtdışında şirket kurmak, kurulmuş ve kurulacak yerli yabancı şirketlerin sermaye ve idarelerine katılmak, iştirak ettiği şirketlerin finansman ihtiyaçlarını karşılamak, yatırım faaliyetlerini yönlendirmek gibi konularda faaliyet göstermektedir.


Kombassan Holding A.Ş. 12.07.2012 tarihi itibarıyla Kombassan Sanayi Ticaret ve Yatırım Holding A.Ş.’yi devralmak suretiyle birleşmiş olup birleşme sonrasında sermayesi 29.980.000 TL’den 85.400.000 TL’ye çıkarılmıştır. İhraç edilen 55.420.000 TL nominal değerli hisse senetleri Sermaye Piyasası Kurulu’nun 11.07.2012 tarih ve 1791 sayılı kararı ile Kurul kaydına alınmış ve birleşmeye ilişkin 29.03.2012 tarihli Genel Kurul evrakları Konya Ticaret Sicil Memurluğunca 12.07.2012 tarihinde tescil edilmiştir. Önceki sermayeyi teşkil eden 29.980.000 TL tamamen ödenmiş olup artırılan 55.420.000 TL tüm aktif ve pasifleri ile birlikte devralınan Kombassan Sanayi ve Yatırım Holding A.Ş. ile birleşme nedeniyle yapılan sermaye artırımından karşılanmıştır. Devralınan Kombassan Sanayi ve Yatırım Holding A.Ş.’nin borç ve alacakları Kombassan Holding A.Ş. bünyesinde aynen devam etmektedir.

31.12.2016 tarihi itibarıyla Kombassan Holding A.Ş.’nin birleşme sonrası kayıtlı sermaye tavanı 341.600.000 TL, çıkarılmış sermayesi 170.800.000 TL olup her biri 1 TL nominal değerde toplam 170.800.000 adet paya bölünmüştür. Ana Ortaklık bünyesinde istihdam eden toplam personel sayısı 34’tür.

Şirket paylarının Kasım 2012 itibarıyla Borsa İstanbul A.Ş.’de işlem görmeye başlamış olması nedeniyle, paylar Merkezi Kayıt Kuruluşu nezdinde takip edilmekte olup 31.12.2016 tarihi itibarıyla kaydileştirilmiş pay oranı %51,33’tür.

31.12.2016 ve 31.12.2015 tarihleri itibarıyla Kombassan Holding A.Ş. bünyesinde konsolide edilen iştirak ve bağlı ortaklıkların ünvanları ve bu ortaklıklardaki Ana Ortaklık’ın etkin hisse oranları aşağıdaki gibi olup hep birlikte "Grup" olarak tanımlanmıştır.

<u>No</u>	<u>Şirket Adı</u>	<u>2016 (%)</u>	<u>2015 (%)</u>
1	Adaçal Endüstriyel Mineraller San. Tic. A.Ş.	100,00	100,00
2	Bera Turizm İnşaat Tic. A.Ş.	100,00	100,00
3	Divapan Entegre Ağaç Panel San. Tic. A.Ş.	100,00	100,00
4	Hisar Madencilik ve Yapı Elemanları San. Tic. A.Ş.	100,00	100,00
5	Kombassan Kağıt Matbaa Gıda ve Tekstil San. Tic. A.Ş.	100,00	100,00
6	Karsu Çamlıca Köyü Su İşletmeleri A.Ş.	100,00	100,00
7	Komal Tüketim Malları Üretim Pazarlama San. Tic. A.Ş.	100,00	100,00
8	Komel Enerji Sanayi ve Ticaret A.Ş.	100,00	100,00
9	Kombassan Giyim Gıda Turizm Sanayi İç Ve Dış Tic. A.Ş.	100,00	100,00
10	Komgıda Kombassan Gıda İhtiyaç Mad. Ve Petrol Ür. San. Tic. A.Ş.	100,00	100,00
11	Kompen PVC Yapı Ve İnşaat Malzemeleri San. Tic. A.Ş.	100,00	100,00
12	Komyapı Hazır beton Prefabrik İnşaat Taahhüt San.Tic. A.Ş.	100,00	100,00
13	Komyapı Atlas Adi Ortaklığı	59,50	59,50
14	Kongaz Petrol Ürünleri Paz. San. Tic. A.Ş.	100,00	100,00
15	Koveka Konya Ve Karaman Tekstil San. Dış Tic. A.Ş.	100,00	99,97
16	MPG Makine Prodüksiyon Grubu Makine İmalat San. Tic. A.Ş.	100,00	100,00
17	Murathı Karton Kağıt Sanayi ve Ticaret A.Ş.	49,00	49,00



KOMBASSAN HOLDİNG A.Ş. VE BAĞLI ORTAKLIKLARI
31.12.2016 TARİHİNDE SONA EREN HESAP DÖNEMİNE AİT
KONSOLİDE FİNANSAL TABLOLARA İLİŞKİN DİPNOTLAR
(Birim - Tutarlar aksi belirtilmedikçe Türk Lirası ("TL") olarak ifade edilmiştir.)

<u>No</u>	<u>Sirket Adı</u>	<u>2016 (%)</u>	<u>2015 (%)</u>
18	Taç Turizm Seyahat Acentalığı Rehberlik Hiz. San. Tic. A.Ş.	100,00	100,00
19	Yenipark Turizm Sanayi ve Ticaret A.Ş.	100,00	100,00
20	SC Rulmenti S.A. Barlad	90,70	90,70
21	Anadolu Rulman İmalat Sanayi ve Ticaret A.Ş. (*)	97,62	97,62
22	New Mgm Zrt (*)	83,12	83,12
23	SC Diarul Alpha SRL Barlad (*)	24,62	24,62

(*): Anadolu Rulman İmalat Sanayi ve Ticaret A.Ş., New Mgm Zrt ve Diarul Alpha Barlad, SC Rulmenti S.A. Barlad bünyesinde tam konsolidasyon yöntemine göre konsolide edilmiştir.

Yukarıda listelenen tüm bağlı ortaklıklar tam konsolidasyon yöntemine göre konsolide edilmiştir.

Grup bünyesinde konsolide edilen ortaklıkların faaliyet konuları aşağıda açıklanmıştır:

1) Adaçal Endüstriyel Mineraller Sanayi ve Ticaret A.Ş.: Menderes Mahallesi Bayat Caddesi No:150/1-2-B-Emirdağ - Afyon adresinde kireç imalat ve satışı ile işgal etmekte olup 2002 yılında Grup tarafından Komkisan Kombassan Kireç Sanayi ve Ticaret A.Ş.'den devralmıştır. 31.12.2016 tarihi itibarıyla 194 personeli mevcuttur (31.12.2015: 187 personel).

2) Bera Turizm İnşaat Seyahat Ticaret A.Ş.: 1999 yılı Haziran ayında kurulmuş olup faaliyet konusu, turizm alanında ve otelcilikte yurt içinde ve yurt dışında yatırım yapmak, işletmek, kiralamak, devralmak, ortaklığa girmek, kiraya vermek, devretmek, turizm alanında kültürel faaliyetlerde bulunmak, turistik geziler düzenlemek, acentalık ve organizasyon hizmetleri ile turizm amaçlı helikopter işletmeciliği, deniz, kara taşımacılığı ile ilgili işletmecilik yapmaktır. Merkezi Konya'da bulunmakta olup, Antalya-Alanya'da 5, Konya'da 4 ve 3 yıldızlı olmak üzere toplam 3 adet oteli bulunmaktadır. 31.12.2016 tarihi itibarıyla 254 personeli mevcuttur (31.12.2015: 225 personel).

3) Divapan Entegre Ağaç Panel Sanayi ve Ticaret A.Ş.: Tokuşlar mahallesi, Yığılca caddesi No: 110 Düzce adresinde, MDF imalat işi ile işgal etmektedir. 1995 yılında kurularak 06.07.1995 tarih ve 3.822 sayılı Türkiye Ticaret Sicili gazetesinde ilan edilmiş olup Düzce Ticaret Odası'nın 5.288 no'lu üyesidir. Ekim 1998'de Grup tarafından iktisap edilmiştir. 1996 yılında kurulan ve Konya Yolu 15. km - Aksaray adresinde madende kalsit taşı çıkartma, işleme ve satışı işi ile işgal eden Komsar Kombassan Mikronize Madencilik Sanayi ve Ticaret A.Ş. ile 2008 yılı Ekim ayında devralma yolu ile birleşmiştir. 31.12.2016 tarihi itibarıyla 93 personeli mevcuttur (31.12.2015: 89 personel).

4) Hisar Madencilik Yapı Elemanları Sanayi ve Ticaret A.Ş.: 1993 yılında kurulmuş olup Karasu Mevkii - Aksaray adresinde kalsit üretim ve satışı, yapı elemanları ve satışı işi ile işgal etmekte olup Aydın'da bir şubesi bulunmaktadır. 31.12.2016 tarihi itibarıyla 1 personeli mevcuttur (31.12.2015: Yoktur).

5) Kombassan Kağıt Matbaa Gıda ve Tekstil Sanayi Ticaret A.Ş.: 29.08.2003 tarihinde Kombassan Konya Matbaa Basım Ambalaj İmalat San.ve Tic. A.Ş. ile Melda Bisküvi Sanayi ve Ticaret A.Ş.'nin Kombassan Kağıt Matbaa Gıda ve Tekstil San. Tic. A.Ş. çatısı altında birleşmesinden oluşmuştur. 31.12.2016 tarihi itibarıyla Konya-Merkez ve Güneşli olmak üzere 2 şubeden oluşmaktadır. 31.12.2016 tarihi itibarıyla toplam 444 personeli mevcuttur (31.12.2015: 432 personel). Şubeler itibarıyla faaliyet konuları ve kapasite bilgileri aşağıda ayrı ayrı belirtilmiştir:

Konya Tesisleri: 1989 yılında kurulmuştur. İlk faaliyet alanı ambalaja ve basıma ait matbaa işletmeciliği olan Şirket, 1994 yılında 2. kağıt makinesini devreye alarak yurtiçinde 1. hamur yazı tabı kağıdı üreten en büyük firmalardan biri haline gelmiştir. 45-220 gr/metre kare gramaj ağırlığında bobin ve ebat olarak 1. hamur yazı tabı (ofset) kağıdı ve fotokopi kağıdı üretebilen fabrikasının kapasitesi 150 ton/gün esasına göre 45.000 tondur. Ayrıca standart ve özel ebatlarda kesim yapabilen 100 ton/gün kapasiteli ebat kesim hattı ile, A4 boyutunda üretim yapabilen 60 ton/gün kapasiteli tam otomatik fotokopi hattı mevcuttur. Üretiminin büyük çoğunluğunu 60-80 gr/m²'lik siparişler teşkil etmektedir. Matbaa ünitesinde basımı özel izine tabi fatura, irsaliye gibi evrakların yanı sıra her türlü ambalaj kutusu yapılabilmekte, kitap, dergi, broşür, insert basılabilmekte ve özel imalat olarak laminasyon pe sıvama, OPP ve alüminyum laminasyon, otomatik dikiş işlemleri de yapılabilmektedir. Konya tesisleri, Konya 2. Organize Sanayi Bölgesinde 84.750 m² kapalı alan üzerine kurulmuştur.



KOMBASSAN HOLDİNG A.Ş. VE BAĞLI ORTAKLIKLARI
31.12.2016 TARİHİNDE SONA EREN HESAP DÖNEMİNE AİT
KONSOLİDE FİNANSAL TABLOLARA İLİŞKİN DİPNOTLAR
(Birim - Tutarlar aksi belirtilmedikçe Türk Lirası ("TL") olarak ifade edilmiştir.)

Güneşli Tesisleri: Güneşli tesisleri 1996 yılında kurulmuş olup kağıt, konfeksiyon, defter, klasör, sürekli form üretimi yapılmaktadır. Her türlü karton ve sıvama kutu, broşür, katalog, ofset baskı, lak, selefon, sıvama, kesim, yapıştırma, iplik ve tel dikiş, kırım, renk ayırımı, grafik ve film çıkışı yapılmaktadır. Güneşli şubesi'nin defter üretim faaliyeti Konya'ya aktarılmıştır.


6) Kar-Su Çamlıca Köyü Su İşletmeleri A.Ş.: Hendek-Sakarya adresinde su dolun tesisi işletmeciliği ile işgal etmekte olup 06.12.1993 tarihinde kurularak 09.12.1993-3423 sayılı Ticaret Sicil gazetesinde ilan olunmuştur. Adapazarı Ticaret ve Sanayi Odası tarafından hazırlanan 17.06.2009 tarih ve 749 sayılı kapasite raporuna göre yıllık 89.862.000 litre muhtelif ebatlardaki şişelerde su üretilebilme kapasitesine sahiptir. 1993 yılında kurulmuş olan ve her türlü gıda maddeleri alım-satımı ve pazarlaması işi ile işgal etmekte olan Kardelen Gıda Sanayi Paz. Dış Tic. A.Ş. ile 2006 yılı Aralık ayında devralmak suretiyle birleşmiştir. 2011 yılından itibaren Konya Karapınar'da hayvancılık faaliyetine de başlamıştır. 31.12.2016 tarihi itibarıyla 104 personeli mevcuttur (31.12.2015: 81 personel).

7) Komal Tüketim Malları Üretim Pazarlama Sanayi Ticaret A.Ş.: 09.09.1994 tarihinde Antalya ili Alanya ilçesinde kurulmuş olup halen bu adreste faaliyetine devam etmektedir. Faaliyet konusu, her türlü gıda maddelerinin alım ve satımını yapmak, ithal ve ihraç etmek, üretimini yapmak ve üretim için gerekli tesisleri kurmaktır. 31.12.2016 tarihi itibarıyla 15 personeli mevcuttur (31.12.2015: 17 personel).

8) Komel Enerji Sanayi ve Ticaret A.Ş.: 1996 yılında metal takım ve tezgahlarının üretimi işi ile faaliyetine başlamıştır. 2005 yılından itibaren elektromekanik işleri ile doğalgaz işlerini Konya merkezde sürdürmektedir. Grup bünyesinde konsolide edilen bağlı ortaklıklardan Komyapı Hazır Beton Prefabrik İnşaat Taahhüt Sanayi ve Ticaret A.Ş.'nin yapmış olduğu inşaatların mekanik tesisat işlerini yapmaktadır. 13.10.2011 tarihi itibarıyla Kombassan Elektromekanik ve Doğalgaz Hizmetleri San. ve Tic. A.Ş. olan ünvanı Komel Enerji San. ve Tic. A.Ş. olarak değiştirilmiştir. 31.12.2016 tarihi itibarıyla 33 personeli mevcuttur (31.12.2015: 25 personel).

9) Kombassan Giyim Gıda Turizm Sanayi İç ve Dış Ticaret A.Ş.: 05.06.1995 tarihinde "Afra Alışveriş Merkezleri İmalat Sanayi ve Ticaret A.Ş." ünvanı ile Konya ilinde kurulmuş olup, perakende market işletmeciliği ile işgal etmiştir. 25.10.1999 tarihinde ünvanı "Kombassan Alışveriş Merkezleri İmalat Sanayi ve Ticaret A.Ş." olarak değiştirilmiştir. Grup bünyesinde 27.01.1999 tarihinde kurulmuş ve faaliyet konusu perakende market işletmeciliği olan "Özmar Gıda Giyim Turizm Sanayi İç ve Dış Tic. A.Ş." ile 02.12.2002 tarihinde yapılan Olağanüstü Genel kurul toplantısında alınan karara istinaden birleşmiştir. Birleşme sonrasında 20.05.2003 tarihli Olağanüstü Genel Kurul toplantısına istinaden ünvanı "Kombassan Giyim Gıda Turizm Sanayi İç ve Dış Ticaret A.Ş." olarak değiştirilmiştir. 2007 yılında başlayan ve 2008 yılı Ocak ayında da devam eden sabit kıymet satışlarıyla Şirket gayri faal durumuna gelmiştir. 31.12.2016 tarihi itibarıyla personeli bulunmamaktadır (31.12.2015: Yoktur).

10) Komgıda Kombassan Gıda İhtiyaç Maddeleri ve Petrol Ürünleri Sanayi Ticaret A.Ş.: Merkezi Kombassan İş Merkezi - Konya olup Kazımkarabekir-Karaman adresindeki fabrikasında, un, irmik, makarna, bakliyat eleme-paketleme ile imalat-satışıyla işgal etmektedir. 1996 yılında kurularak 04.10.1996 tarih ve 4138 sayılı Türkiye Ticaret Sicili gazetesinde ilan edilmiştir. Konya Ticaret Odasının 19005 ve Konya Sanayi Odasının 1795 no'lu üyesidir. Karaman'da Opet, Konya ve Kazımkarabekir'de Total benzin istasyonu olmak üzere akaryakıt alım-satımı ve market işletmeciliği yapan 3 adet şubesi mevcuttur. 2000 yılında Bayraktar Grubu'ndan devralınarak Grup bünyesine katılan ve Komgıda A.Ş.'nin üretmiş olduğu Golda ve Melda markalı makarna, un, irmik, bakliyat, pirinç, bisküvi, çikolata çeşitleri ile ayçiçek yağı, mısırözü yağı, Skala marka kağıt temizlik grubu ürünleri, Diamo marka çocuk bezi ve Vegetta baharatlı sebzeli çeşni olmak üzere ellinin üzerindeki ürün çeşidinin 75.000 civarındaki satış noktasında pazarlamasını yapan ve Mersin Serbest Bölge'de bir şubesi bulunan Baykur Gıda Sanayi ve Ticaret A.Ş. ile 03.08.2009 tarihi itibarıyla devralmak suretiyle birleşmiştir. 2011 yılından itibaren Konya -Karaman'da hayvancılık faaliyetine de başlamıştır. Ticaret ünvanı Golda Gıda Sanayi ve Ticaret A.Ş. olarak değiştirilmiş, 06.02.2017 tarihinde tescil edilmiştir. 31.12.2016 tarihi itibarıyla 413 personeli mevcuttur (31.12.2015: 436 personel).



KOMBASSAN HOLDİNG A.Ş. VE BAĞLI ORTAKLIKLARI
31.12.2016 TARİHİNDE SONA EREN HESAP DÖNEMİNE AİT
KONSOLİDE FİNANSAL TABLOLARA İLİŞKİN DİPNOTLAR
(Birim - Tutarlar aksi belirtilmedikçe Türk Lirası ("TL") olarak ifade edilmiştir.)

11) Kompen PVC Yapı ve İnşaat Malzemeleri Sanayi Ticaret A.Ş.: İstanbul yolu üzeri 45. km Ladik mevki - Sarayönü, Konya adresinde, PVC plastik doğrama profilleri ve yapı malzemeleri imalat ve satışı ile işgal etmektedir. Şirket'in kuruluşu Sarayönü Ticaret Sicil Memurluğu'nda 06.09.1994 tarihinde 293 merkez sicil no'suyla tescil edilmiştir. Konya Ticaret ve Sanayi Odası'nın 01.08.2006 tarihli ve 214 sayılı kapasite raporuna göre Şirket'in yukarıda adresi verilen 25.000 metre kare kapalı alana sahip fabrikasında yıllık bazda 9.646.000 kg PVC profil üretimi yapılabilmektedir. 2003 yılı Haziran ayında Konya'da kurulmuş olan ve faaliyet konusu petrol ürünleri ve petrol ürünlerinden imal edilen PVC mamul, PVC plastik doğrama profilleri yapı malzemeleri imalatı, alım-satımı ve ithalat-ihracatını yapmak olan Bauplast Pazarlama İnşaat ve Malzemeleri Plastik Sanayi İç ve Dış Ticaret A.Ş. ile 05.05.2011 tarihinde devralmak suretiyle birleşmiştir. 31.12.2016 tarihi itibarıyla 354 personeli mevcuttur (31.12.2015: 367 personel).

12) Komyapı Hazır Beton Prefabrik İnşaat Taahhüt Sanayi ve Ticaret A.Ş.: Musalla Bağları Mah. Belh Cad. Bayırözü Sokak No:2 Selçuklu/Konya adresinde, hazır beton-prefabrik imalat ve satışı ile işgal etmektedir. Kuruluşu Konya Ticaret Sicil Memurluğu'nda 27.09.1993 tarihinde 21032 merkez sicil numarasıyla tescil edilmiştir. Konya Ticaret ve Sanayi Odası'nın 29.06.2005 tarihli ve 2001/138 sayılı kapasite raporuna göre 35.810 metre kare arazi üzerinde kurulu fabrikasında yıllık bazda 343.227 metre küp hazır beton ve 29.100 adet çeşitli yapı elemanları üretimi yapılabilmektedir. Merkezi Kombassan İş Merkezi - Konya adresinde olup faaliyet konusu her türlü çimento ve çimento ile ilgili ürünlerin imalat ve alım-satım işi olan gayrifaal durumdaki Anadolu Çimento San. ve Tic. A.Ş. ile 20.12.2010 tarihi itibarıyla devralmak suretiyle birleşmiştir. Ayrıca 2010 yılında gayrifaal durumdaki Taçhan İnşaat A.Ş. ile 27.12.2012 tarihi itibarıyla gayri faal durumdaki Kommim Kombassan İnşaat Müteahhütlik Proje Hiz. A.Ş. ile devralmak suretiyle birleşmiştir. 31.12.2016 tarihi itibarıyla 182 personeli mevcuttur (31.12.2015: 234 personel).

13) Komyapı Atlas Adi Ortaklığı: Konya'da inşaatı devam etmekte olan Bilim Merkezi projesi için Grup bünyesinde konsolide edilen bağlı ortaklıklardan Komyapı Hazır Beton Prefabrik İnşaat Taahhüt Sanayi ve Ticaret A.Ş.'nin %59,5 üçüncü taraflardan Atlas İnşaat ve Ticaret Ltd. Şti.'nin %40,5 oranında ortak olduğu adi ortaklık şeklinde kurulmuştur. 31.12.2016 tarihi itibarıyla personeli bulunmamaktadır (31.12.2015: Yoktur).

14) Kongaz Petrol Ürünleri Pazarlama Sanayi Ticaret A.Ş.: 1992 yılı Aralık ayında Konya ilinde kurulmuştur. Faaliyet konusu, likit petrol gazı, oksijen gazı, argon gazı, doğal gaz, hidrojen gazı, butan gaz, propan gaz, freon ve benzeri gazlar ile kimyasal ve tabii gazların işlenmesi, elde edilmesi, dolun tesislerinin kurulması, sanayi ev tipi ve piknik tipi tüplerin dolun yapılarak dağıtımının yapılması, doğal gaz tesisleri kurularak sanayi işyeri ve meskenlere dağıtımının yapılmasıdır. Karaman, Konya, Alanya, Isparta, Burdur ve Bucak olmak üzere 6 şubeden oluşmaktadır. 31.12.2016 tarihi itibarıyla 103 personeli mevcuttur (31.12.2015: 104 personel).

15) Koveka Konya ve Karaman Tekstil Sanayi Dış Ticaret A.Ş.: Faaliyet konusu, her türlü tekstil ve konfeksiyon dalında olmak üzere sentetik akrilik ipliklerden ve yünden örme kumaşın imalatı, pazarlaması, fason veya kendi imalatı için örme kumaş boyaması ve/veya baskısını içermektedir. 10.07.1996 tarihinde kurulmuş olup Çorlu - Tekirdağ'da fabrikası bulunmaktadır. Komeks İthalat İhracat Pazarlama ve Tic. A.Ş., 1991 yılında İstanbul'da "Koneka Konya Entegre Kağıt Sanayi ve Ticaret A.Ş." ünvanı ile kurulmuştur. 06.09.1996 yılından ünvanını "Komeks İthalat İhracat Pazarlama ve Ticaret A.Ş." olarak değiştirmiştir. Faaliyet konusu, her türlü cam ve camdan yapılmış ürünleri, her türlü yaş sebze ve meyveler ile gıda maddeleri, halı, kilim ve el sanatları, kağıt, plastik ve bunlardan mamül malzeme araç, mekanik, elektrikli, elektronik makina, alet ve cihazlar ile bunlara ait malzemeleri ithal ve ihraç etmektir. 2005 yılında "Koveka Konya ve Karaman Tekstil San. Dış Tic. A.Ş." bünyesinde birleşmiştir. Konsolidasyon kapsamında bulunmayan ve karşılık ayrılmış olan Milenyum Moda Tekstil San. ve Dış Ticaret A.Ş. 20.12.2011 tarihinde konsolidasyon kapsamındaki bağlı ortaklıklardan Koveka Konya Karaman Tekstil San. Dış Tic. A.Ş.'ye devrolmak suretiyle birleşmiştir. Üretim faaliyetlerini Çorlu tesislerinde gerçekleştirmektedir. 31.12.2016 tarihi itibarıyla 198 personeli mevcuttur (31.12.2015: 185 personel).



KOMBASSAN HOLDİNG A.Ş. VE BAĞLI ORTAKLIKLARI
31.12.2016 TARİHİNDE SONA EREN HESAP DÖNEMİNE AİT
KONSOLİDE FİNANSAL TABLOLARA İLİŞKİN DİPNOTLAR
(Birim - Tutarlar aksi belirtilmedikçe Türk Lirası ("TL") olarak ifade edilmiştir.)

16) MPG Makine Prodüksiyon Grubu Makine İmalat Sanayi Ticaret A.Ş.: 15.12.2003 tarihinde tescil edilen Genel Kurul kararları ile Özyatağanlı Tarım Makinaları Sanayi Ticaret A.Ş., Rehber Makine Sanayi Ticaret A.Ş., Acar Hidrolik Makine Sanayi Ticaret A.Ş. firmalarının Şirket bünyesinde birleşmesi sonucu faaliyetlerine devam etmekte olup her çeşit tarım alet makinalarının imalatı, döküm tesisleri, fiziksel ve kimyasal kontrol ve tahlil laboratuvarları resim model işleme atölyeleri kurmak, tesis etmek, işletmek ve ticaretini yapmak, tarım alet ve makinalarının parçalarının dökümünü, montajının alım satımını yapmak; her türlü hidrolik vinç hidrolik pros, çeşitli makine aparatları, demir çelik sanayi mamulleri, dönerli dönersiz ağaç sökme ve dikme makinesi üretimi katlanabilir hidrolik mobil vinç üretimi, her türlü smai, zırai, tekstil, inşaat ve iş makineleri kazanlar mekanik ve elektronik cihazlar tezgahlar sondaj makineleri ile bunların yedek parçalarının üretimini yapmaktadır. Konsolidasyon kapsamında bulunmayan ve karşılık ayrılmış olan Özay Tarım Makinaları San. ve Tic. A.Ş. 20.12.2011 tarihinde MPG Makine Prodüksiyon Grubu Makine İmalat San. Tic. A.Ş.'ye devrolmak suretiyle birleşmiştir. İstanbul'da bakım şubesi bulunmaktadır. 31.12.2016 tarihi itibarıyla 141 personeli mevcuttur (31.12.2015: 149 personel).

17) Muratlı Karton Kağıt Sanayi ve Ticaret A.Ş.: Yurtiçi toplam üretim miktarının %25'ini karşılayan Muratlı tesislerinde 225-400 gr/m2 arası yüksek baskı özelliği isteyen her türlü ambalaj kutu işleri ile grafik baskı işlerinde kullanılan Alfaprint tescilli marka ile kuşe dubleks kartonlar; ilaç, kozmetik, yiyecek maddelerinin lüks ambalajında ve defter kabı ile kartpostal baskılarında kullanılan Alfatripleks tescilli marka ile kuşe tripleks kartonlar; net ve parlak bir baskı özelliği istenilmeyen baskılı ve baskısız iç kutu kartonu ile gömlek ambalajında kullanılan tek kuşeli Betaprint karton üretilmektedir. Yukarıda açıklanan imalat cinslerine ilave olarak kitap kapakları, sigara, ilaç, yiyecek, ambalaj kutuları ve kozmetik gibi lüks tüketim maddelerinin ambalajlarında kullanılan ve Türkiye'de de üretilmemekte olan Bristol karton üretim denemesini tesislerinde gerçekleştirmiştir. 31.12.2016 tarihi itibarıyla 221 personeli mevcuttur (31.12.2015: 218 personel).

18) Taç Turizm Seyahat Acentalığı Rehberlik Hizmet Sanayi Ticaret A.Ş.: Her türlü turizm yatırımcılığı pazarlamacılığı organizasyon ve acentalık hizmetleri yapmak ve yaptırmak amacıyla kurulmuş olup şubesi bulunmamaktadır. 04.06.1997 tarihinde kurulmuş olup merkezi Konya'dır. 29.05.1992 tarihinde "Has Yatağanlı Çelik ve Pik Döküm Sanayi ve Ticaret A.Ş." ünvanı ile Konya ilinde kurulmuş olup, 11.09.1996 tarihinde ünvanını "Komaksan Kombassan Mobilya, Ağaç, Kereste Sanayi ve Ticaret A.Ş." olarak değiştiren ve faaliyet konusu, her türlü orman ürünleri tomruk, kereste ithal ve ihracı ve bunlardan mamül hale getirilen sunta, duralit, kontrplak, mobilya imalatı, mobilya kaplama sanayi ve mobilya mağazaları açmak, çalıştırmak, mobilya ithal ve ihracatını yapmak olan gayrifaal durumdaki Komaksan Kombassan Mobilya Kereste Ağaç Tic. San. A.Ş., 14.07.1995 tarihinde kurulan ve faaliyet konusu, büyükbaş deri, küçükbaş deri, kürk deri, ayakkabı ve deri konfeksiyon işi olan gayrifaal durumdaki Komderi Deri İmalat San. Tic. A.Ş. ve 05.08.1998 tarihinde kurulan ve faaliyet konusu, her türlü turizm yatırımcılığı, pazarlamacılığı, organizasyonu, rehberlik ve acentalık hizmetleri yapmak, hediyelik eşya, kuyumculuk, dericilik, halıcılık, kilimcilik ve diğer dokuma sanayi işletmeciliği yapmak, makine parkları oluşturmak olan gayrifaal durumdaki Taçhan Turizm A.Ş. ve konsolide edilmeyen Komtem Kombassan Isı Teknolojileri Elek. Elekt. Mak. San. Tic. A.Ş. 20.12.2010 tarihi itibarıyla Taç Turizm Seyahat Acentalığı Rehberlik Hiz. San. Tic. A.Ş.'ye devrolmak suretiyle birleşmiştir. 2011 yılında konsolide edilmeyen ve karşılık ayrılmış olan Merkezi Kombassan Telekomünikasyon Bilgi Teknolojileri ve İletişim Hiz. San ve Tic.A.Ş. 11.08.2011 tarihi itibarıyla Unilayer Bilgi ve İletişim Hiz. San. ve Tic. A.Ş.'ye, Unilayer Bilgi ve İletişim Hiz. San. Ve Tic. A.Ş. 27.12.2011 tarihi itibarıyla Taç Turizm Seyahat Acentalığı Rehberlik Hizmet Sanayi Ticaret A.Ş.'ye devrolmak suretiyle birleşmiştir 31.12.2016 tarihi itibarıyla gayrifaal durumda olup çalışan 6 personeli bulunmaktadır (31.12.2015: 6 personel).

19) Yenipark Turizm Sanayi ve Ticaret A.Ş.: 10.10.2013 tarihi itibarıyla bölünme suretiyle kurulmuş olup 02.12.2013 tarihi itibarıyla Grup tarafından iktisap edilmiştir. İktisap tarihinden sonra Ankara'da Bera Otel olarak faaliyet göstermektedir. 31.12.2016 tarihi itibarıyla 86 personeli mevcuttur. (31.12.2015: 96 personel).

20) SC Rulmenti SA Barlad: 1951 yılında Romanya Barlad'da kurulmuştur. Faaliyetlerine 01.05.1953 tarihinde başlamış olup belli başlı faaliyetleri rulman üretimi ve diğer rulman üreticilerine tezgah üretimidir. Romanya Devleti'nden özelleştirme yoluyla 13.06.2000 tarihinde Grup tarafından satın alınmıştır. URB ve KRS markalarında rulman üretim satmaktadır. 31.12.2016 tarihi itibarıyla 1.285 personeli mevcuttur (31.12.2015: 1.632 personel).

21) Anadolu Rulman İmalat Sanayi ve Ticaret A.Ş.: Faaliyet konusu rulman üretimi olup 2006 yılında Grup bünyesine dahil olmuş olup Rulmenti bünyesinde konsolide edilmektedir. 31.12.2016 tarihi itibarıyla 115 personeli mevcuttur (31.12.2015: 84 personel).



KOMBASSAN HOLDİNG A.Ş. VE BAĞLI ORTAKLIKLARI
31.12.2016 TARİHİNDE SONA EREN HESAP DÖNEMİNE AİT
KONSOLİDE FİNANSAL TABLOLARA İLİŞKİN DİPNOTLAR
(Birim - Tutarlar aksi belirtilmedikçe Türk Lirası ("TL") olarak ifade edilmiştir.)

22) **New Mgm Zrt:** Macaristan'da kurulu rulman üretim şirketi 2007 yılında kurularak Grup bünyesine dahil olmuş olup Rulmenti bünyesinde konsolide edilmektedir. 31.12.2016 tarihi itibarıyla 37 personeli mevcuttur (31.12.2015: 36 personel).

23) **SC Diarul Alpha SRL Barlad:** Barlad'da kurulu rulman pazarlama şirketi olup Rulmenti bünyesinde konsolide edilmektedir. 31.12.2016 tarihi itibarıyla personeli bulunmamaktadır (31.12.2015: Yoktur).

24) **MZK Shopping Complex Co Ltd:** 29.06.2003 tarihi itibarıyla Khartoum-Sudan'da kurulan şirket MZK binasında bulunan Afra Alışveriş Merkezinin sahibi olarak faaliyetlerini sürdürmektedir. Merkez adresi Arkawit Blok No 68 Khartoum, Sudan'dır. Önceki dönemlerde özkaynaktan pay verme yöntemine göre konsolide edilmiş olup ekli finansal tablolarda satış amacıyla elde tutulan duran varlıklar hesabına sınıflandırılarak gösterilmiştir (Not 39).

25) **Kombassan Holding S.A.:** 02.07.1999 tarihinde Lüksemburg Krallığı kanunlarına uygun olarak bir Holding şeklinde iştirak, hisse, patent ve diğer hakların iktisabı ile hisselerinin dolaylı ve doğrudan en az %25'ine sahip olduğu ortaklıklarının yönetim, kontrol ve geliştirilmesi ile kredi temini amacıyla kurulmuştur. Lüksemburg'ta geçerli 31.07.1929 tarihli Holding Şirketler Yasası'na göre yürütülen faaliyetlerine 05.10.2007 tarihli mahkeme kararı ile son verilmiş olup tasfiye sürecine girmiştir. Kombassan Holding SA'nın 2007 yılında tasfiye sürecine girmiş olması sebebiyle 31.12.2016 ve 31.12.2015 tarihli finansal tabloları temin edilemediğinden ekli finansal tablolarda konsolide edilmemiş olup söz konusu finansal varlığın aktifinde yer alan Kombassan Holding A.Ş. hisselerinin gayrimenkul ekspertiz değerleri dikkate alınarak hesaplanan revize özkaynak değerine tekabül eden kısmı haricinde kalan iştirak maliyeti için değer düşüklüğü karşılığı hesaplanmıştır.

31.12.2016 ve 31.12.2015 tarihleri itibarıyla fon yaratma gücü olmadığından, aktif büyüklüğü konsolide finansal tablolar üzerinde önemli etki yaratmadığından ve/veya ilgili dönemlerde Grup dışına satılarak ortaklıktan çıkarıldığından Grup'un ekli finansal tablolarında konsolide edilmemiş ve ilişkili kuruluş/finansal varlık olarak sınıflandırılmış olup gayriaktif durumda olanlar için karşılık ayrılmıştır. Grup'un konsolidasyon kapsamına alınmayan söz konusu ilişkili kuruluşları aşağıdaki gibidir:

No	Kısaltılmış Ünvanı	Ünvanı	Sektör
1	AİR ALFA A.Ş.	Air Alfa Havayolları ve Tic. A.Ş.	Ulaşım
2	ANADOLU LPG	Anadolu LPG Temin Dağıtım Sanayi Ticaret A.Ş.	Petrol Ürünleri
3	ESRA A.Ş.	Esra Film İletişim A.Ş.	İletişim
4	TALAY A.Ş.	Talay Otomotiv San.Tic.A.Ş.	Otomotiv

NOT 2 - FİNANSAL TABLOLARIN SUNUMUNA İLİŞKİN ESASLAR

2.1) Sunuma İlişkin Temel Esaslar

İlişikteki konsolide finansal tablolar, Sermaye Piyasası Kurulu'nun (SPK) 13.06.2013 tarih ve 28676 sayılı Resmi Gazete'de yayımlanan Seri II, 14.1 No'lu "Sermaye Piyasasında Finansal Raporlamaya İlişkin Esaslar Tebliği" ("Tebliğ") hükümlerine uygun olarak hazırlanmış olup Tebliğin 5. Maddesine istinaden Kamu Gözetimi Muhasebe ve Denetim Standartları Kurumu (KGK) tarafından yürürlüğe konulmuş olan Türkiye Muhasebe Standartları / Türkiye Finansal Raporlama Standartları ile bunlara ilişkin ek ve yorumları (TMS/TFRS) esas alınmıştır.

İlişikteki konsolide finansal tablolar ve dipnotlar, SPK'nın 07.06.2013 tarihli ve 2013/19 sayılı Haftalık Bülteni'nde yayımladığı duyuru ile uygulanması zorunlu kılınan, finansal tablo ve dipnot gösterim esaslarına uygun olarak sunulmuştur.

Ana Ortaklık ve Türkiye'de kayıtlı bağlı ortaklıkları yasal defterlerini ve finansal tablolarını Türk Ticaret Kanunu ve vergi mevzuatınca belirlenen muhasebe ilkelerine uygun olarak tutmakta ve hazırlamaktadırlar. Yabancı ülkelerde kurulmuş olan bağlı ortaklıkların defterleri ise kayıtlı oldukları ülkenin yasal mevzuatına uygun olarak hazırlanmaktadır. Konsolide finansal tablolar, gerçeğe uygun değerleriyle gösterilen varlıklar ve yükümlülükler dışında, tarihi maliyet esaslı baz alınarak Türk Lirası olarak hazırlanmıştır.



KOMBASSAN HOLDİNG A.Ş. VE BAĞLI ORTAKLIKLARI
31.12.2016 TARİHİNDE SONA EREN HESAP DÖNEMİNE AİT
KONSOLİDE FİNANSAL TABLOLARA İLİŞKİN DİPNOTLAR
(Birim - Tutarlar aksi belirtilmedikçe Türk Lirası ("TL") olarak ifade edilmiştir.)

Konsolide finansal tablolar, tarihi maliyet esasına göre hazırlanmış kanuni kayıtlara TMS/TFRS uyarınca doğru sunumun yapılması amacıyla gerekli düzeltme ve sınıflandırmalar yansıtılarak düzenlenmiştir.

Finansal tabloların onaylanması:

Finansal tablolar, Yönetim Kurulu tarafından 13.03.2017 tarihinde onaylanmıştır. Mevzuat çerçevesinde Şirket'in Genel Kurulu'nun finansal tabloları değiştirme yetkisi bulunmaktadır.

İşletmenin sürekliliği:

Konsolide finansal tablolar işletmenin sürekliliği ilkesine göre hazırlanmıştır.

2.2) İşlevsel ve Sunum Para Birimi

Grup'un işlevsel ve sunum para birimi TL'dir. 01.01.2005 tarihinden önceki dönemlerde düzenlenen finansal tablolar Türk Lirası'nın satın alma gücündeki değişimin gösterilmesi amacıyla, TMS 29 kapsamında toptan eşya genel fiyat endeksleri kullanılarak enflasyon düzeltmeleri yapılmıştır. Söz konusu standartta yüksek enflasyon dönemlerinde para birimi ile hazırlanan finansal tabloların, düzeltme katsayısı kullanılmak suretiyle, paranın satın alma gücündeki değişimlerin finansal tablo kalemlerine olan etkilerini gidererek, finansal tabloların paranın cari satın alma gücü cinsinden ifade edilmesi öngörülmektedir.

Sermaye Piyasası Kurulu'nun 17.03.2005 tarih ve 11/367 sayılı kararı ile mevcut objektif kriterler dikkate alındığında, yüksek enflasyon döneminin sona erdiği; ayrıca yüksek enflasyon döneminin devamına ilişkin diğer emarelerin de büyük ölçüde ortadan kalktığı hususları çerçevesinde, 2005 yılında finansal tabloların enflasyona göre düzeltilmesi uygulamasına son verilmesine karar verilmiştir. Bu karar neticesinde, TL yüksek enflasyonlu olmayan bir ekonomiye ait para birimi olarak değerlendirilmiş ve 01.01.2005 tarihinden sonra finansal tablolar enflasyon muhasebesi uygulamalarına tabi tutulmamıştır.

Yurtdışında faaliyet gösteren bağlı ortaklıkların finansal varlık ve yükümlülükleri bilanço tarihindeki döviz kuru, gelir ve giderler ortalama döviz kuru kullanılarak TL'ye çevrilmiştir. Kapanış ve ortalama kur kullanımı sonucu ortaya çıkan kur farkları özkaynak içerisindeki yabancı para çevrim farkları hesabı altında takip edilmektedir.

2.3) Muhasebe Tahminlerindeki Değişiklikler ve Hatalar

Finansal tabloların hazırlanmasında Grup yönetiminin, raporlanan varlık ve yükümlülük tutarlarını etkileyecek, bilanço tarihi itibarıyla vukuu muhtemel yükümlülük ve taahhütleri ve raporlama dönemi itibarıyla gelir ve gider tutarlarını belirleyen varsayımlar ve tahminler yapması gerekmektedir. Gerçekleşmiş sonuçlar tahminlerden farklı olabilmektedir. Tahminler düzenli olarak gözden geçirilmekte, gerekli düzeltmeler yapılmakta ve gerçekleştirikleri dönemde gelir tablosuna yansıtılmaktadırlar. Grup'un muhasebe tahminlerinde cari dönem içerisinde önemli bir değişiklik olmamıştır.

Bir muhasebe tahminindeki değişikliğin etkisi, yalnızca bir döneme ilişkinse, değişikliğin yapıldığı cari dönemde; gelecek dönemlere de ilişkinse, hem değişikliğin yapıldığı hem de gelecek dönemde, ileriye yönelik olarak, net dönem karı veya zararının belirlenmesinde dikkate alınacak şekilde finansal tablolara yansıtılır.

Bir hatanın düzeltme tutarı geriye dönük olarak dikkate alınır. Bir hata, ortaya çıktığı önceki dönemlere ilişkin karşılaştırmalı tutarların yeniden düzenlenmesi veya bir sonraki raporlama döneminden önce meydana geldiğinde, söz konusu döneme ait birikmiş karlar hesabının yeniden düzenlenmesi yoluyla düzeltilir. Bilgilerin yeniden düzenlenmesi aşırı bir maliyete neden oluyorsa önceki dönemlere ait karşılaştırmalı bilgiler yeniden düzenlenmemekte, bir sonraki dönemin birikmiş karlar hesabı, söz konusu dönem başlamadan önce hatanın kümülatif etkisiyle yeniden düzenlenmektedir.



KOMBASSAN HOLDİNG A.Ş. VE BAĞLI ORTAKLIKLARI
31.12.2016 TARİHİNDE SONA EREN HESAP DÖNEMİNE AİT
KONSOLİDE FİNANSAL TABLOLARA İLİŞKİN DİPNOTLAR
(Birim - Tutarlar aksi belirtilmedikçe Türk Lirası ("TL") olarak ifade edilmiştir.)

2.4) Konsolidasyon Esasları

Konsolide finansal tablolar Not 1'deki Grup tarafından idare edilen bağlı ortaklıkların finansal tablolarını kapsamaktadır. Grup'un kontrolü, bu şirketlerdeki değişken getirilere maruz kalma, bu getirilerde hak sahibi olma ve bunları yönlendirebilme gücü ile sağlanmaktadır. Bağlı ortaklıklar, kontrolün Grup'a geçtiği tarihten itibaren tam konsolidasyon yöntemi ile konsolide edilirler. Kontrolün ortadan kalktığı tarih itibarıyla konsolidasyon kapsamından çıkarılırlar.

31.12.2016 ve 31.12.2015 tarihleri itibarıyla Ana Ortaklık bünyesinde konsolide edilen yukarıdaki bağlı ortaklıklar kontrol gücünün Grup'a ait olması nedeniyle "tam konsolidasyon metodu" ile konsolide edilmiştir. Uygulanan konsolidasyon esasları aşağıdaki gibidir:

- (i) Bağlı ortaklıkların bilançoları ve gelir tabloları tek tek ve her kalem bazında konsolide edilmiş ve Ana Ortaklık'ın sahip olduğu yatırımın taşınan net defter değeri ilgili özkaynak kalemleriyle elimine edilmiştir. Ana Ortaklık ve bağlı ortaklıklar arasındaki grup içi işlemler ve bakiyelerin etkileri ile bu işlemlerle ilgili olarak bilançolarda kalan kar marjları elimine edilmiştir.
- (ii) Bağlı ortaklıkların faaliyet sonuçları, söz konusu şirket kontrollerinin Ana Ortaklık'a geçtiği tarihten itibaren geçerli olmak üzere konsolidasyona dahil edilmiştir.
- (iii) Net varlıklardaki ve bağlı ortaklıkların faaliyet sonuçlarındaki kontrol gücü olmayan paylar konsolide bilanço ve konsolide gelir tablosunda kontrol gücü olmayan paylar olarak ayrı bir şekilde gösterilmiştir.


2.5) Şerefiye

İktisap maliyetinin, tanımlanan varlık ve borçların değişim tarihindeki makul değeri üzerinde Grup'un sahip olduğu paydan fazla olan kısmı, şerefiye (pozitif) olarak tanımlanır ve bilançonun aktifinde yer alır. İktisap esnasında ortaya çıkan şerefiye, Grup'un gelecek dönemlerde ekonomik fayda sağlayacağı beklentisiyle yaptığı ödemedir. Şerefiye, 30.09.2004 tarihinden önce gerçekleşen satın almalara ilişkin ise aktifleştirilmiş ve 31.12.2004 tarihine kadar itfa edilmiştir.

01.01.2005 tarihinden itibaren uygulanmakta olan muhasebe standartlarında yapılan değişiklik ile şerefiyeye amortisman ayrılması durdurulmuş olup şerefiyenin net kayıtlı değeri yıllık olarak gözden geçirilir ve gerekli görüldüğü durumlarda daimi değer kaybı göz önüne alınarak düzeltmeye tabi tutulur.

Değer düşüklüğü testinde, şerefiye, Grup'un birleşmenin etkilerinden yararlanacak olan ve ayrıştırılabilen her bir nakit üreten birime tahsis edilir. Şerefiyenin tahsis edilmiş olduğu nakit üreten birimlerde değer düşüklüğünün olup olmadığını kontrol etmek amacıyla her yıl ya da değer düşüklüğünü göstergesi olduğu durumlarda daha sık olarak değer düşüklüğü testi uygulanır. Nakit üreten birimin geri kazanılabilir tutarının defter değerinden düşük olduğu durumlarda, değer düşüklüğü ilk olarak nakit üreten birime tahsis edilen şerefiyenin defter değerini azaltmak için kullanılır ve sonra bir oran dahilinde diğer varlıkların defter değerini azaltmak için kullanılır. Şerefiye için ayrılmış değer düşüklüğü karşılığı, daha sonraki dönemlerde iptal edilemez.

Değişim tarihinde, iktisap edilen tanımlanabilir varlık ve borçların makul değerinde Grup'un payının iktisap maliyetini aşan kısmı negatif şerefiye olarak finansal tablolara alınır. Negatif şerefiyenin, gelecekte beklenen zararlar ve giderler ile ilgili olması ve bu hususun elde edenin iktisap planında belirlenmesi ve güvenilir bir şekilde hesaplanabilmesi ve iktisap tarihinde tanımlanabilir borçları temsil etmediği durumlarda, beklenen zarar ve giderlerin finansal tablolara alındığı dönemde negatif şerefiyenin ilgili kısmı gelir tablosuna gelir olarak alınır.



KOMBASSAN HOLDİNG A.Ş. VE BAĞLI ORTAKLIKLARI
31.12.2016 TARİHİNDE SONA EREN HESAP DÖNEMİNE AİT
KONSOLİDE FİNANSAL TABLOLARA İLİŞKİN DİPNOTLAR
(Birim - Tutarlar aksi belirtilmedikçe Türk Lirası ("TL") olarak ifade edilmiştir.)

2.6) Önemli Muhasebe Politikalarının Özeti

Finansal tabloların hazırlanmasında izlenen önemli muhasebe politikaları aşağıda özetlenmiştir:

2.6.1) Hasılat

Satışlar nakit veya senetli alacaklar ile tahsil edilmek suretiyle vadeli olarak gerçekleştirilmekte ve satış bedelinin makul değeri söz konusu alacakların bugünkü değere indirgenmesi suretiyle bulunmaktadır. Alacakların bugünkü değerinin belirlenmesinde satış bedelinin nominal değerini ilgili hizmetin peşin satış fiyatına indirgeyen faiz oranı kullanılır.

Satış bedelinin nominal değeri ile bu şekilde bulunan makul değer arasındaki fark, faiz geliri olarak ilgili dönemlere yansıtılmaktadır. Hasılat olarak kayıtlara alınan tutarların tahsilinin şüpheli hale gelmesi durumunda, ayrılan şüpheli alacak karşılığı, hasılat tutarının düzeltilmesi suretiyle değil, bir gider olarak finansal tablolara alınır. Net satışlar, indirimler ve iadeler düşüldükten sonraki faturalanmış satış bedelinden oluşmaktadır.

2.6.2) Stoklar

Stoklar, değer düşüklüğü karşılığı ayrıldıktan sonra net gerçekleştirilebilir değer veya maliyet değerinden düşük olanı ile değerlendirilmiştir. Stokların birim maliyeti ağırlıklı ortalama metodu ile hesaplanmaktadır. Mamul ve yarı mamullerin maliyetine ilk madde ve malzeme, direkt işçilik, değişken ve sabit genel üretim giderleri belli oranlarda (normal faaliyet kapasitesi göz önünde tutularak) dahil edilmiştir. Net gerçekleştirilebilir değer, işin normal akışı içinde tahmini satış fiyatından tahmini tamamlama maliyeti ve satışı gerçekleştirmek için gerekli tahmini satış maliyeti toplamının indirilmesiyle elde edilen tutardır. Net gerçekleştirilebilir değer azalışları oluştuğu dönemde satılan mal maliyetine yansıtılmaktadır. Kullanılamaz durumda olan stoklar ise kayıtlardan çıkarılmıştır.

2.6.3) İlişkili taraflar

Bir şirketin diğer şirket üzerinde yaptırım gücü varsa ve/veya bir şirket değerinin finansal ve operasyonel kararlarını etkileyebiliyorsa, bu iki şirket ilişkili taraf sayılır. Konsolide finansal tablolarda Grup sermayesinde pay sahibi olan gerçek ve tüzel kişi ortaklar, bağlı ortaklıklar, iştirakler, ortaklardan doğrudan veya dolaylı sermaye ve yönetim ilişkisi içinde bulunduğu Grup'un iştirakleri ve bağlı ortaklıkları dışındaki kuruluşlar, Grup faaliyetlerinin planlanması, yürütülmesi ve denetlenmesi ile doğrudan veya dolaylı olarak yetkili ve sorumlu olan, Grup veya Grup'un ana ortaklığının yönetim kurulu üyesi, genel müdür gibi yönetici personel, bu kişilerin yakın aile üyeleri ve bu kişilerin doğrudan veya dolaylı olarak kontrolünde bulunan şirketler, ilişkili taraflar olarak kabul edilmektedir.

2.6.4) Maddi duran varlıklar

Maddi duran varlıklar, kayıtlı değerleri üzerinden, birikmiş amortisman ve varsa değer düşüklüğü düşüldükten sonraki net değeri ile gösterilmektedir. Amortisman, maddi varlıkların düzeltilmiş değerleri üzerinden ekonomik ömürleri üzerinden kıst amortisman yöntemi kullanılarak ayrılmaktadır. Söz konusu varlıkların tahmin edilen ekonomik ömürlerine göre belirlenmiş amortisman ömürleri aşağıda belirtilmiştir:

	<u>Süre (Yıl)</u>
Yeraltı ve yerüstü düzenleri	5 - 50
Binalar	5 - 50
Makine, tesis ve cihazlar	4 - 15
Taşıt araçları	2 - 10
Mobilya ve demirbaşlar	3 - 20
Özel maliyetler	5 - 15
Diğer maddi duran varlıklar	5 - 10

Ekonomik ömür ve amortisman metodu düzenli olarak gözden geçirilmekte ve buna bağlı olarak metodun ve amortisman süresinin ilgili varlıktan edinilecek ekonomik faydalar ile paralel olup olmadığına dikkat edilmektedir.



KOMBASSAN HOLDİNG A.Ş. VE BAĞLI ORTAKLIKLARI
31.12.2016 TARİHİNDE SONA EREN HESAP DÖNEMİNE AİT
KONSOLİDE FİNANSAL TABLOLARA İLİŞKİN DİPNOTLAR
(Birim - Tutarlar aksi belirtilmedikçe Türk Lirası ("TL") olarak ifade edilmiştir.)

Grup Yönetimi 31.12.2013 ve önceki dönemlerde ekli finansal tablolarda maliyet değeri ile gösterilen arsa, bina ve makine, tesis ve cihazlara ilişkin 30.06.2014 tarihinden itibaren geçerli olmak üzere muhasebe politikasında değişiklik kararı almış ve söz konusu maddi duran varlıklarını bağımsız bir gayrimenkul değerlendirme şirketi tarafından belirlenen 30.06.2014 tarihli piyasa değeri (gerçeğe uygun değer) üzerinden hesaplanan yeniden değerlendirilmiş tutarları ile gösterilmiştir. Söz konusu gerçeğe uygun değerler emsal fiyat, indirgenmiş nakit akım, yenileme maliyeti, vb yöntemler ile belirlenmiştir. Bu varlıklara ilişkin amortismanlar söz konusu gerçeğe uygun değerleri üzerinden ayrılmaktadır ve ilgili amortisman giderleri gelir tablosuna yansıtılmaktadır.

Yeniden değerlemeler, bilanço tarihi itibarıyla gerçeğe uygun değer kullanılarak bulunacak tutarın defter değerinden önemli ölçüde farklı olmasına neden olmayacak şekilde düzenli olarak yapılmalıdır. Yeniden değerlemelerin sıklığı, yeniden değerlendirme konusu maddi duran varlık kalemlerinin gerçeğe uygun değerlerindeki değişimlere bağlıdır. Yeniden değerlendirilen varlığın gerçeğe uygun değerinin defter değerinden önemli ölçüde farklılaşması durumunda, varlığın tekrar yeniden değerlendirilmesi gerekir. Bazı maddi duran varlık kalemlerinin gerçeğe uygun değerleri önemli değişiklikler göstermesi nedeni ile yıllık olarak yeniden değerlendirilmeyi gerektirir. Gerçeğe uygun değerlerinde önemli değişiklikler olmayan maddi duran varlık kalemleri için bu sıklıkta yeniden değerlendirme yapılmasına gerek yoktur. Bu kalemler için sadece üç veya beş yılda bir yeniden değerlendirme yapılması gerekli olabilir.

Eğer bir varlığın defter değeri yeniden değerlendirme sonucunda artmışsa, bu artış doğrudan özkaynaklar hesabı içinde yer alan "Yeniden Değerleme ve Ölçüm Kazanç/Kayıpları" hesabı altında muhasebeleştirilir. Ancak, bir yeniden değerlendirme değer artışı, aynı varlığın daha önce gelir tablosu ile ilişkilendirilmiş bulunan yeniden değerlendirme değer azalışını tersine çevirdiği ölçüde gelir olarak muhasebeleştirilir. Eğer bir varlığın defter değeri yeniden değerlendirme sonucunda azalmışsa, bu azalma gider olarak muhasebeleştirilir. Ancak, söz konusu varlıkla ilgili olarak daha önce bir yeniden değerlendirme değer artışı oluşturulmuşsa, bu azalış önceki yeniden değerlendirme farkını tersine çevirdiği ölçüde özkaynak hesap grubundaki yeniden değerlendirme değer artışı hesabından düşülür. Bir maddi duran varlık kalemine ilişkin özkaynak hesap grubundaki yeniden değerlendirme değer artışı, ilgili varlık bilanço dışı bırakıldığında doğrudan geçmiş yıl karlarına aktarılabilir. Aynı husus varlığın kullanımdan çekilmesi veya elden çıkarılması durumunda da geçerli olabilir. Öte yandan, değer artışının bir kısmı, varlık işletme tarafından kullanıldıkça da aktarılabilir. Bu durumda, aktarılan değer artışı, varlığın yeniden değerlendirilmiş defter değeri üzerinden hesaplanan amortisman ile orijinal maliyeti üzerinden hesaplanan amortisman arasındaki fark kadar olur. Yeniden değerlendirme değer artışından geçmiş yıl karlarına aktarım kar veya zarar üzerinden yapılamaz.

Bakım ve onarım giderleri oluştukları dönemin kapsamlı gelir tablosuna gider olarak kaydedilirler. Aktifleştirmeden sonraki harcamalar, gelecekte yenilemeden önceki durumdan daha iyi bir performans ile ekonomik fayda sağlanmasının kuvvetle muhtemel olması ve ilgili harcamanın maliyetinin güvenilir bir şekilde ölçülmesi durumunda ilgili varlığın maliyetine eklenirler. Grup, aktifleştirmeden sonraki harcamalar kapsamındaki değiştirilen parçaların diğer bölümlerden bağımsız bir şekilde amortismanına tabi tutulup tutulmadığına bakmaksızın taşınan değerlerini bilançodan çıkarır. Varlığın maliyetine eklenen söz konusu aktifleştirme sonrası harcamalar, ekonomik ömürleri çerçevesinde amortismanına tabi tutulurlar.

Bir varlığın kayıtlı değeri, varlığın geri kazanılabilir değerinden daha yüksekse, kayıtlı değer derhal geri kazanılabilir değerine indirilir. Geri kazanılabilir değer ilgili varlığın net satış fiyatı ya da kullanımdaki değerinin yüksek olanıdır. Net satış fiyatı, varlığın makul değerinden satışı gerçekleştirmek için katlanılacak maliyetlerin düşülmesi suretiyle tespit edilir. Kullanımdaki değer ise ilgili varlığın kullanılmasına devam edilmesi suretiyle gelecekte elde edilecek tahmini nakit akımlarının bilanço tarihi itibarıyla indirgenmiş tutarlarına artık değerlerinin eklenmesi ile tespit edilir. Maddi varlıkların elden çıkartılması sonucu oluşan kar veya zarar, düzeltilmiş tutarlar ile tahsil olunan tutarların karşılaştırılması ile belirlenir ve cari dönemde ilgili gelir ve gider hesaplarına yansıtılır.

Maddi duran varlıkların herhangi bir parçasını değiştirmekten doğan giderler bakım onarım maliyetleri ile birlikte aktifleştirilmektedir. Sonradan ortaya çıkan diğer harcamalar söz konusu varlığın gelecekteki ekonomik faydasını arttırıcı nitelikte ise aktifleştirilebilirler. Tüm diğer gider kalemleri tahakkuk esasına göre gelir tablosunda muhasebeleştirilmektedir.



KOMBASSAN HOLDİNG A.Ş. VE BAĞLI ORTAKLIKLARI
31.12.2016 TARİHİNDE SONA EREN HESAP DÖNEMİNE AİT
KONSOLİDE FİNANSAL TABLOLARA İLİŞKİN DİPNOTLAR
(Birim - Tutarlar aksi belirtilmedikçe Türk Lirası ("TL") olarak ifade edilmiştir.)

Yeni bir faaliyet açma maliyetleri, reklam maliyetleri de dahil yeni ürün ya da hizmet sunma maliyetleri, elemanların eğitim maliyeti de dahil yeni bir yerde veya yeni bir müşteri kesimiyle iş yapma maliyetleri, genel yönetim maliyetleri gibi maliyetler, maddi varlığın alış fiyatına dahil olmadıklarından ve varlığı, yönetimin amaçları doğrultusunda faaliyet gösterebilmesi amacıyla gerekli pozisyona ve işler duruma getirmek için katlanılmadıklarından, varlıkla doğrudan ilişkilendirilemez, dolayısıyla elde etme maliyetine dahil edilmemektedir.

Konsolidasyon kapsamındaki yurtdışı bağlı ortaklıkların maddi duran varlıklarının açılış tutarlarını oluşturan dönem başı kuru ile Türk Lirası'na çevrilmesi ile kapanış tutarlarını oluşturan dönem sonu kuru ile Türk Lirası'na çevrilmesi sonucu oluşan kur değerlendirme farkları maddi duran varlıklara ilişkin hareket tablosunda ayrıca gösterilmektedir.

2.6.5) Maddi olmayan duran varlıklar

Maddi olmayan duran varlıklar, yazılım lisansı ve kullanım/isim hakkı gibi diğer haklardan oluşmaktadır. Başlangıç olarak maliyet değerinden kaydedilmekte olan maddi olmayan duran varlıklar, 31.12.2004 tarihine kadar satın alma senesine ait uygun düzeltme katsayısı ile çevrilmek suretiyle yeniden düzenlenmiş maliyet değerleri üzerinden taşınmaktadır.

Maddi olmayan duran varlıkların aktifleştirilebilmesi için ilgili varlığın işletmeye gelecekte sağlayacağı ekonomik fayda tespit edilebilir olmalı ve varlığın maliyeti güvenilir bir şekilde ölçülebilmelidir. Bu çerçevede, eğitim faaliyetlerine ilişkin harcamalar, reklam ve promosyon faaliyetlerine ilişkin harcamalar, kısmen veya tamamen yeniden organizasyona ilişkin harcamalar ve maddi olmayan duran varlıkların maliyetine dahil edilebilenler dışındaki başlangıç faaliyetlerine ilişkin harcamalar gerçekleştiği anda gider olarak finansal tablolara alınmaktadır. Maddi olmayan duran varlıkların taşıdıkları değerler, şartlarda değişiklik olduğu takdirde herhangi bir değer düşüklüğü olup olmadığını test etmek için incelenmektedir.

Maddi olmayan duran varlıklar maliyet değerinden birikmiş itfa payı ve eğer varsa değer düşüklüğü indirilerek finansal tablolara yansıtılır. Söz konusu varlıkların tahmin edilen faydalı ömürlerine göre belirlenmiş amortisman ömürleri aşağıda belirtilmiştir:

	<u>Süre (Yıl)</u>
Haklar	3 - 15
Kuruluş ve örgütlenme giderleri	5 - 10
Diğer maddi olmayan duran varlıklar	3 - 15

2.6.6) Yatırım amaçlı gayrimenkuller

Mal ve hizmetlerin üretiminde kullanılmak veya idari maksatlarla veya işlerin normal seyri esnasında satılmak yerine, kira elde etmek veya değer kazanması amacıyla veya her ikisi için tutulan araziler ve binalar, yatırım amaçlı gayrimenkuller olarak sınıflandırılır. Yatırım amaçlı bir gayrimenkul, gayrimenkulle ilgili gelecekteki ekonomik yararların işletmeye girişinin muhtemel olması, ve yatırım amaçlı gayrimenkulün maliyetinin güvenilir bir şekilde ölçülebilir olması koşulların sağlanmış olması durumunda bir varlık olarak muhasebeleştirilir. Yatırım amaçlı gayrimenkul başlangıçta işlem maliyetini de içeren maliyeti ile ölçülür. İlk muhasebeleştirme sonrasında, yatırım amaçlı gayrimenkuller, gerçeğe uygun değer veya maliyet yönteminden birine göre muhasebeleştirilir. Yatırım amaçlı gayrimenkuller elde etme maliyetinden birikmiş amortismanın düşülmesi suretiyle gösterilmektedir. Yatırım amaçlı gayrimenkuller doğrusal amortisman metoduyla amortismanına tabi tutulmuştur. Yatırım amaçlı gayrimenkullerin amortisman dönemleri, tahmin edilen faydalı ömürleri esas alınarak belirlenmiştir. Mevcut yatırım amaçlı binanın tahmini ekonomik ömrü 50 yıldır.

Grup Yönetimi 31.12.2013 ve önceki dönemlerde ekli finansal tablolarda maliyet değeri ile gösterilen yatırım amaçlı gayrimenkullere ilişkin 30.06.2014 tarihinden itibaren geçerli olmak üzere muhasebe politikasında değişiklik kararı almış ve söz konusu maddi duran varlıklarını ekteki konsolide finansal tablolarda bağımsız bir gayrimenkul değerlendirme şirketi tarafından belirlenen 30.06.2014 tarihli piyasa değeri (gerçeğe uygun değer) üzerinden hesaplanan yeniden değerlendirilmiş tutarları ile gösterilmiştir. Yatırım amaçlı gayrimenkuller olası bir değer düşüklüğünün tespiti amacıyla incelenir ve bu inceleme sonunda yatırım amaçlı gayrimenkullerin kayıtlı değeri, geri kazanılabilir değerinden fazla ise, karşılık ayrılmak suretiyle kayıtlı değeri geri kazanılabilir değerine indirilir. Geri kazanılabilir değer, ilgili yatırım amaçlı gayrimenkulün mevcut kullanımından gelecek net nakit akımları ile net satış fiyatından yüksek olanı olarak kabul edilir.



KOMBASSAN HOLDİNG A.Ş. VE BAĞLI ORTAKLIKLARI
31.12.2016 TARİHİNDE SONA EREN HESAP DÖNEMİNE AİT
KONSOLİDE FİNANSAL TABLOLARA İLİŞKİN DİPNOTLAR
(Birim - Tutarlar aksi belirtilmedikçe Türk Lirası ("TL") olarak ifade edilmiştir.)

2.6.7) Varlıklarda değer düşüklüğü

Şerefiye gibi sınırsız ömrü olan varlıklar itfaya tabi tutulmazlar. Bu varlıklar için her yıl değer düşüklüğü testi uygulanır. İtfaya tabi olan varlıklar için ise defter değerinin geri kazanılmasının mümkün olmadığı durum ya da olayların ortaya çıkması halinde değer düşüklüğü testi uygulanır. Varlığın defter değerinin geri kazanılabilir tutarını aşması durumunda değer düşüklüğü karşılığı kaydedilir. Geri kazanılabilir tutar, satış maliyetleri düşüldükten sonra elde edilen gerçeğe uygun değer veya kullanımdaki değer büyük olanıdır. Değer düşüklüğünün değerlendirilmesi için varlıklar ayrı tanımlanabilir nakit akımlarının olduğu en düşük seviyede gruplanır (nakit üreten birimler). Şerefiye haricinde değer düşüklüğüne tabi olan finansal olmayan varlıklar her raporlama tarihinde değer düşüklüğünün olası iptali için gözden geçirilir.

2.6.8) İnşaat sözleşmeleri

Bilanço tarihi itibarıyla tamamlanıp kesin kabulü yapılan işlere ait maliyetler ve hakediş tutarları kar zarar hesaplarına aktarılmasına mukabil, ilişikteki finansal tablolarda devam eden projelere ait oluşmuş maliyet ve gelirler projenin tamamlanma oranına göre gelir ve gider hesaplarına alınmıştır. Tamamlanma derecesi, bilanço tarihine kadar gerçekleşen toplam harcamanın projenin tahmini maliyeti ile karşılaştırılması sonucunda belirlenmiştir. Proje bütün maliyetler tamamlandığı ve müşterinin onay vermesi ile tamamlanmaktadır. Tamamlanma dereceleri Grup Yönetimince tahsis edilen mühendislik raporlarına göre belirlenmektedir.

İnşaat maliyetleri ilk madde ve malzeme gideri, taşıma, nakliye ve düzeltme maliyetleri, işçi ücretleri, taşeronlara yaptırılan işler, dışarıdan sağlanan fayda ve hizmetler, vergi resim harç giderleri, amortismanlar, inşaat ile genel yönetim giderlerinden oluşmaktadır. Tamamlanmamış projelere ilişkin muhtemel gider provizyonları gerek görüldüğünde kayıtlara alınmaktadır.

Grup'a dahil bağlı ortaklıklardan Komyapı Hazır Beton Prefabrik İnşaat Taahhüt San.Tic. A.Ş., Komel Enerji Sanayi ve Ticaret A.Ş. ve Komyapı Atlas Adi Ortaklığı'nın 31.12.2016 tarihi itibarıyla kendi adına ve/veya Grup dahilindeki bağlı ortaklıklar adına inşaatını yapmakta olduğu inşaat projeleri ile ilgili oluşan maliyetler stoklar içerisinde ve satılan daireler karşılığında müşterilerden alınan avanslar ise alınan avanslar olarak kayıtlara alınmıştır. Satışı yapılan projelere ait maliyetler ile alınan avanslar projelere konu inşaatların fiziki teslimi gerçekleştiği zaman gelir tablosu ile ilişkilendirilmektedir. Söz konusu bağlı ortaklığın Grup dışındaki müşterilere yapmakta olduğu inşaat projeleri TMS 11'e göre muhasebeleştirilmiş ve oluşan maliyetler diğer dönen varlıklar hesap grubunda "Devam Eden İnşaat Sözleşmeleri Maliyetleri", müşterilerden alınan avanslar ise diğer kısa vadeli, yükümlülükler hesap grubunda "Devam Eden İnşaat Sözleşmeleri Hakediş Bedelleri" hesabına kaydedilmiştir.

2.6.9) Finansal araçlar

a) Finansal varlıklar:

Finansal yatırımlar, gerçeğe uygun değer farkı kâr veya zarara yansıtılan ve gerçeğe uygun değerinden kayıtlara alınan finansal varlıklar haricinde, gerçeğe uygun piyasa değerinden alım işlemiyle doğrudan ilişkilendirilebilen harcamalar düşüldükten sonra kalan tutar üzerinden muhasebeleştirilir. Yatırımlar, yatırım araçlarının ilgili piyasa tarafından belirlenen süreye uygun olarak teslimatı koşulunu taşıyan bir kontrata bağlı olan işlem tarihinde kayıtlara alınır veya kayıtlardan çıkarılır. Finansal varlıklar "gerçeğe uygun değer farkı kar veya zarara yansıtılan finansal varlıklar", "vadesine kadar elde tutulacak yatırımlar", "satılmaya hazır finansal varlıklar" ve "kredi ve alacaklar" olarak sınıflandırılır.

Etkin faiz yöntemi

Etkin faiz yöntemi, finansal varlığın itfa edilmiş maliyet ile değerlendirilmesi ve ilgili faiz gelirinin ilişkili olduğu döneme dağıtılması yöntemidir. Etkin faiz oranı; finansal aracın beklenen ömrü boyunca veya uygun olması durumunda daha kısa bir zaman dilimi süresince tahsil edilecek tahmini nakit toplamının, ilgili finansal varlığın tam olarak net bugünkü değerine indirgeyen orandır.

Gerçeğe uygun değer farkı kâr veya zarara yansıtılan finansal varlıklar dışında sınıflandırılan finansal varlıklar ile ilgili gelirler etkin faiz yöntemi kullanılmak suretiyle hesaplanmaktadır.



KOMBASSAN HOLDİNG A.Ş. VE BAĞLI ORTAKLIKLARI
31.12.2016 TARİHİNDE SONA EREN HESAP DÖNEMİNE AİT
KONSOLİDE FİNANSAL TABLOLARA İLİŞKİN DİPNOTLAR
(Birim - Tutarlar aksi belirtilmedikçe Türk Lirası ("TL") olarak ifade edilmiştir.)

Gerçeğe uygun değer farkı kâr veya zarara yansıtılan finansal varlıklar

Gerçeğe uygun değer farkı gelir tablosuna yansıtılan finansal varlıklar; alım-satım amacıyla elde tutulan finansal varlıklardır. Bir finansal varlık kısa vadede elden çıkarılması amacıyla edinildiği zaman söz konusu kategoride sınıflandırılır. Finansal riske karşı etkili bir koruma aracı olarak belirlenmemiş olan türev ürünleri teşkil eden bahse konu finansal varlıklar da gerçeğe uygun değer farkı kâr veya zarara yansıtılan finansal varlıklar olarak sınıflandırılır. Bu kategoride yer alan varlıklar, dönen varlıklar olarak sınıflandırılırlar.

Vadesine kadar elde tutulan finansal varlıklar

Grup'un vadesine kadar elde tutma olanağı ve niyeti olduğu, sabit veya belirlenebilir bir ödeme planına sahip, sabit vadeli borçlanma araçları, vadesine kadar elde tutulacak yatırımlar olarak sınıflandırılır. Vadesine kadar elde tutulacak yatırımlar etkin faiz yöntemine göre itfa edilmiş maliyet bedelinden değer düşüklüğü tutarı düşülerek kayıtlara alınır ve ilgili gelirler etkin faiz yöntemi kullanılmak suretiyle hesaplanır.

Satılmaya hazır finansal varlıklar

Satılmaya hazır finansal varlıklar (a) vadesine kadar elde tutulacak finansal varlık olmayan veya (b) alım satım amaçlı finansal varlık olmayan finansal varlıklardan oluşmaktadır. Satılmaya hazır finansal varlıklar kayıtlara alındıktan sonra güvenilir bir şekilde ölçülebiliyor olması koşuluyla gerçeğe uygun değerleriyle değerlendirilmektedir. Gerçeğe uygun değeri güvenilir bir şekilde ölçülemeyen ve aktif bir piyasası olmayan menkul kıymetler maliyet değeriyle gösterilmektedir. Satılmaya hazır finansal varlıklara ilişkin kar veya zararlara ilgili dönemin gelir tablosunda yer verilmektedir. Bu tür varlıkların makul değerinde meydana gelen değişiklikler özkaynak hesapları içinde gösterilmektedir.

İlgili varlığın elden çıkarılması veya değer düşüklüğü olması durumunda özkaynak hesaplarındaki tutar kar / zarar olarak gelir tablosuna transfer edilir. Satılmaya hazır finansal varlık olarak sınıflandırılan özkaynak araçlarına yönelik yatırımlardan kaynaklanan ve gelir tablosunda muhasebeleştirilen değer düşüş karşılıkları, sonraki dönemlerde gelir tablosundan iptal edilemez. Satılmaya hazır olarak sınıflandırılan özkaynak araçları haricinde, değer düşüklüğü zararı sonraki dönemde azalır ve azalış değer düşüklüğü zararının muhasebeleştirilmesi sonrasında meydana gelen bir olayla ilişkilendirilebiliyorsa, önceden muhasebeleştirilen değer düşüklüğü zararı gelir tablosunda iptal edilebilir.

Krediler ve alacaklar


Sabit ve belirlenebilir ödemeleri olan, piyasada işlem görmeyen ticari ve diğer alacaklar ve krediler bu kategoride sınıflandırılır. Krediler ve alacaklar etkin faiz yöntemi kullanılarak iskonto edilmiş maliyeti üzerinden değer düşüklüğü düşülerek gösterilir.

Finansal varlıklarda değer düşüklüğü

Gerçeğe uygun değer farkı kâr veya zarara yansıtılan finansal varlıklar dışındaki finansal varlık veya finansal varlık grupları, her bilanço tarihinde değer düşüklüğüne uğradıklarına ilişkin göstergelerin bulunup bulunmadığına dair değerlendirmeye tabi tutulur.

Finansal varlığın ilk muhasebeleştirilmesinden sonra bir veya birden fazla olayın meydana gelmesi ve söz konusu olayın ilgili finansal varlık veya varlık grubunun güvenilir bir biçimde tahmin edilebilen gelecekteki nakit akımları üzerindeki olumsuz etkisi sonucunda ilgili finansal varlığın değer düşüklüğüne uğradığına ilişkin tarafsız bir göstergenin bulunması durumunda değer düşüklüğü zararı oluşur. Kredi ve alacaklar için değer düşüklüğü tutarı gelecekte beklenen tahmini nakit akımlarının finansal varlığın etkin faiz oranı üzerinden iskonto edilerek hesaplanan bugünkü değeri ile defter değeri arasındaki farktır.

Bir karşılık hesabının kullanılması yoluyla defter değerinin azaltıldığı ticari alacaklar haricinde, bütün finansal varlıklarda, değer düşüklüğü doğrudan ilgili finansal varlığın kayıtlı değerinden düşülür. Ticari alacağın tahsil edilememesi durumunda söz konusu tutar karşılık hesabından düşülerek silinir. Karşılık hesabındaki değişimler gelir tablosunda muhasebeleştirilir.



KOMBASSAN HOLDİNG A.Ş. VE BAĞLI ORTAKLIKLARI
31.12.2016 TARİHİNDE SONA EREN HESAP DÖNEMİNE AİT
KONSOLİDE FİNANSAL TABLOLARA İLİŞKİN DİPNOTLAR
(Birim - Tutarlar aksi belirtilmedikçe Türk Lirası ("TL") olarak ifade edilmiştir.)

Satılmaya hazır özkaynak araçları haricinde, değer düşüklüğü zararı sonraki dönemde azalırsa ve azalış değer düşüklüğü zararının muhasebeleştirilmesi sonrasında meydana gelen bir olayla ilişkilendirilebiliyorsa, önceden muhasebeleştirilen değer düşüklüğü zararı, değer düşüklüğünün iptal edileceği tarihte yatırımın değer düşüklüğü hiçbir zaman muhasebeleştirilmemiş olması durumunda ulaşacağı itfa edilmiş maliyet tutarını aşmayacak şekilde gelir tablosunda iptal edilir.

Satılmaya hazır özkaynak araçlarının gerçeğe uygun değerinde değer düşüklüğü sonrasında meydana gelen artış, doğrudan özkaynaklarda muhasebeleştirilir.

2.6.10) Kur değişiminin etkileri

Kur farkları, aşağıda belirtilen durumlar haricinde, oluştukları dönemdeki kar ya da zararda muhasebeleştirilirler:

- Geleceğe yönelik kullanım amacıyla inşa edilmekte olan varlıklarla ilişkili olan ve yabancı para birimiyle gösterilen borçlar üzerindeki faiz maliyetlerine düzeltme olarak ele alınan ve bu tür varlıkların maliyetine dahil edilen kur farkları,
- Yabancı para biriminden kaynaklanan risklere karşı finansal koruma sağlamak amacıyla gerçekleştirilen işlemlerden kaynaklanan kur farkları,
- Yurtdışı faaliyetindeki net yatırımın bir parçasını oluşturan, çevrim yedeklerinde muhasebeleştirilen ve net yatırımın satışında kar ya da zararla ilişkilendirilen, ödenme niyeti ya da olasılığı olmayan yurtdışı faaliyetlerden kaynaklanan parasal borç ve alacaklardan doğan kur farkları.

2.6.11) Hisse başına kazanç

Finansal tablolarda sunumu açısından, hisse başına kazanç, net karın dönem boyunca dolaşımda bulunan hisse adedinin ağırlıklı ortalamasına bölünmesi ile hesaplanmıştır. Dönem boyunca dolaşımda bulunan hisse adedinin ağırlıklı ortalaması kaynaklarda bir artış yaratmadan basılan hisseler göz önünde bulundurularak hesaplanmıştır. Bununla birlikte, yasal kayıtlar açısından, hisse başına karın hesaplanması yerel mevzuat ve kanunlara tabidir.

2.6.12) Karşılıklar, şarta bağlı yükümlülükler ve şarta bağlı varlıklar

Grup'un, geçmişteki işlemlerinin sonucunda mevcut hukuki veya geçerli bir yükümlülüğünün bulunması ve yükümlülüğün yerine getirilmesi için kaynakların dışı akmasının gerekli olabileceği ve tutar için güvenilir bir tahminin yapılabileceği durumlarda karşılıklar oluşturulur.


Geçmiş olaylardan kaynaklanan ve mevcudiyeti işletmenin tam olarak kontrolünde bulunmayan gelecekteki bir veya daha fazla kesin olmayan olayın gerçekleşip gerçekleşmemesi ile teyit edilebilmesi mümkün yükümlülükler ve varlıklar finansal tablolara alınmamakta ve şarta bağlı yükümlülükler ve varlıklar olarak değerlendirilmektedir.

Şarta bağlı yükümlülük olarak işleme tabi tutulan kalemler için gelecekte ekonomik fayda içeren kaynakların işletmeden çıkma ihtimalinin muhtemel hale gelmesi durumunda, bu şarta bağlı yükümlülük, güvenilir tahminin yapılamadığı durumlar hariç, olasılıktaki değişikliğin olduğu dönemin finansal tablolarında karşılık olarak finansal tablolara alınır.

2.6.13) Kiralamalar

Grup'un esas olarak mülkiyetin tüm risk ve getirileri üstüne aldığı maddi duran varlık kiralaması, finansal kiralama şeklinde sınıflandırılır. Finansal kiralama yoluyla elde edilen maddi duran varlık, varlığın kiralama döneminin başındaki rayiç değerinden veya asgari kira ödemelerinin o tarihte indirgenmiş değerinden düşük olanı üzerinden kaydedilir. Her bir kira ödemesi, finansal kiralama borcu üzerinde sabit bir oranın elde edilmesi amacıyla borç ve finansal giderler arasında tahsis edilir. Finansman giderleri, kira dönemi boyunca gelir tablosuna gider olarak yansıtılır.

Finansal kiralama yolu ile satın alınan maddi duran varlıklar, varlığın tahmini faydalı ömrü doğrultusunda amortismanına tabi tutulur.



KOMBASSAN HOLDİNG A.Ş. VE BAĞLI ORTAKLIKLARI
31.12.2016 TARİHİNDE SONA EREN HESAP DÖNEMİNE AİT
KONSOLİDE FİNANSAL TABLOLARA İLİŞKİN DİPNOTLAR
(Birim - Tutarlar aksi belirtilmedikçe Türk Lirası ("TL") olarak ifade edilmiştir.)

Mülkiyete ait risk ve getirilerin önemli bir kısmının kiralayana ait olduğu kiralama işlemi, faaliyet kiralaması olarak sınıflandırılır. Faaliyet kiralaması (kiralayandan alınan teşvikler düşüldükten sonra) altında yapılan ödemeler, kira dönemi boyunca doğrusal yöntem ile gelir tablosuna gider olarak kaydedilir.

2.6.14) Çalışanlara sağlanan faydalar

Yürürlükteki kanunlara göre, Grup, emeklilik dolayısıyla veya iş kanununda belirtilen davranışlar dışındaki sebeplerle istihdamı sona eren çalışanlara belirli bir toplu ödeme yapmakla yükümlüdür. Söz konusu ödeme tutarları bilanço tarihi itibarıyla geçerli olan kıdem tazminat tavanı esas alınarak hesaplanır. Kıdem tazminatı karşılığı, tüm çalışanların emeklilikleri dolayısıyla ileride doğacak yükümlülük tutarları bugünkü net değerine göre hesaplanarak ilişikteki finansal tablolarda yansıtılmıştır.

2.6.15) Borçlanma maliyetleri

İnşa edilebilmesi veya satışa hazırlanabilmesi önemli bir zaman dilimi gerektiren varlık alımları veya yatırımları ile dolaysız olarak ilişkilendirilebilen ve inşaat veya üretim sırasında tahakkuk eden borçlanma maliyetleri ilgili varlığın maliyetine eklenmektedir. Varlığın amaçlandığı şekilde kullanıma veya satışa hazır hale getirilmesi için gerekli faaliyetlerin tamamen bitirilmesi durumunda, borçlanma maliyetlerinin aktifleştirilmesine son verilir. Diğer borçlanma maliyetleri tahakkuk ettikleri dönemlerde giderleştirilmektedir.

2.6.16) Ticari alacaklar/borçlar

Doğrudan bir borçluya/alıcıya mal veya hizmet tedariki ile oluşan Grup kaynaklı ticari alacaklar/ticari borçlar, etkin faiz yöntemi kullanılarak iskonto edilmiş maliyeti üzerinden değerlendirilmiştir. Belirtilmiş bir faiz oranı bulunmayan kısa vadeli ticari alacaklar/ticari borçlar, faiz tahakkuk etkisinin önemsiz olması durumunda fatura tutarından değerlendirilmiştir.

Grup'un, ödenmesi gereken meblağları tahsil edemeyecek olduğunu gösteren bir durumun söz konusu olması halinde ticari alacaklar için bir alacak risk karşılığı oluşturulur. Söz konusu bu karşılığın tutarı, alacağın kayıtlı değeri ile tahsili mümkün tutar arasındaki farktır. Tahsili mümkün tutar, teminatlardan ve güvencelerden tahsil edilebilecek meblağlar da dahil olmak üzere tüm nakit akışlarının, oluşan ticari alacağın orijinal etkin faiz oranı esas alınarak iskonto edilen değeridir.

Değer düşüklüğü tutarı, zarar yazılmasından sonra oluşacak bir durum dolayısıyla azalırsa, söz konusu tutar, cari dönemde diğer gelirlere yansıtılır.

2.6.17) Kurum kazancı üzerinden hesaplanan vergiler

Hazırlanan finansal tablolarda, Grup'un bilanço tarihi itibarıyla dönem sonuçlarına dayanılarak tahmin edilen Kurumlar Vergisi yükümlülüğü için karşılık ayrılmaktadır. Kurumlar Vergisi yükümlülüğü dönem sonucunun kanunen kabul edilmeyen giderler ve indirimler dikkate alınarak düzeltilmesinden sonra bulunan matrah üzerinden hesaplanmaktadır.

Ertelemiş vergi yükümlülüğü veya aktif varlıkların ve borçların finansal tablolarda gösterilen değerleri ile yasal vergi matrahı hesabında dikkate alınan tutarları arasındaki geçici farklılıkların bilanço yöntemine göre vergi etkilerinin hesaplanmasıyla belirlenmektedir. Başlıca geçici farklar, gelir ve giderlerin TFRS uygulamaları ve vergi kanunlarına göre değişik raporlama dönemlerinde muhasebeleşmesinden kaynaklanmaktadır.

Ertelemiş vergi, varlıkların oluştuğu veya yükümlülüklerin yerine getirildiği dönemde geçerli olması beklenen vergi oranları üzerinden hesaplanır ve gelir tablosuna gider veya gelir olarak kaydedilir. Ertelemiş vergi yükümlülüğü veya aktif, söz konusu geçici farklılıkların ortadan kalkacağı ilerideki dönemlerde ödenecek vergi tutarlarında yapacakları tahmin edilen artış ve azalış oranlarında ilişikteki finansal tablolara yansıtılmaktadırlar. Ertelemiş vergi aktif, gelecek dönemlerde vergi avantajının sağlanması olası durumlarda ayrılır. Bu alacaktan artık yararlanılamayacağı anlaşıldığı oranda ilgili aktiften silinir.



KOMBASSAN HOLDİNG A.Ş. VE BAĞLI ORTAKLIKLARI
31.12.2016 TARİHİNDE SONA EREN HESAP DÖNEMİNE AİT
KONSOLİDE FİNANSAL TABLOLARA İLİŞKİN DİPNOTLAR
(Birim - Tutarlar aksi belirtilmedikçe Türk Lirası ("TL") olarak ifade edilmiştir.)

2.6.18) Netleştirme/ mahsup

Finansal varlıklar ve yükümlülükler, yasal olarak netleştirme hakkı var olması, net olarak ödenmesi veya tahsilinin mümkün olması veya varlığın elde edilmesi ile yükümlülüğün yerine getirilmesinin eş zamanlı olarak gerçekleşebilmesi halinde, bilançoda netleştirilerek gösterilir.

2.6.19) Canlı Varlıklar

Canlı varlıklar veya tarımsal ürünler, ancak söz konusu varlığın işletmenin kontrolünde bulunması, varlıktan beklenen ekonomik faydanın işletme tarafından elde edilebilecek olması ve varlığın gerçeğe uygun değeri veya maliyetinin güvenilir bir biçimde ölçülebilmesi halinde mali tablolara alınır. Varlıktan beklenen ekonomik fayda ise genellikle fiziki özellikler dikkate alınarak ölçülür. Canlı varlıklar mali tablolara ilk defa alındığında ve her bir bilanço döneminde net makul değeriyle değerlendirilir. Canlı varlıkların, net makul değeriyle mali tablolara ilk defa alınmasından ve bu tutarda gerçekleşen bir değişiklikten kaynaklanan kazanç veya zararlar oluştukları dönemde net kar veya zararın hesaplanmasında dikkate alınır.

İşletme, sadece ve sadece işletmenin, söz konusu varlığı geçmiş olayların sonucu olarak kontrol etmekte olması, varlığa ilişkin gelecekteki ekonomik faydaların işletmeye aktarılmasının muhtemel olması ve varlığın gerçeğe uygun değerinin veya maliyetinin güvenilir olarak ölçülebilmesi koşullarının gerçekleşmesi durumunda canlı bir varlığı muhasebeleştirir.

Canlı varlıklar ilk muhasebeleştirildikleri tarihte ve her bilanço tarihinde, gerçeğe uygun değerinin güvenilir olarak ölçülemediği durumlar hariç, gerçeğe uygun değerlerinden tahmini pazar yeri maliyetleri düşülmek suretiyle ölçülür.

2.6.20) Devlet teşvik ve yardımları

Makul değerleri ile izlenen parasal olmayan devlet teşvikleri de dahil olmak üzere tüm devlet teşvikleri, elde edilmesi için gerekli şartların işletme tarafından yerine getirileceğine ve teşvikin işletme tarafından elde edilebileceğine dair makul bir güvence oluştuğunda finansal tablolara alınır. Devlettten temin edilen feragat edilebilir borçlar, feragat koşullarının işletme tarafından yerine getirileceğine dair makul bir güvence oluşması durumunda devlet teşviki olarak kabul edilir.

2.6.21) Bilanço tarihinden sonraki olaylar

Bilanço tarihinden sonraki olaylar; kara ilişkin herhangi bir duyuru veya diğer seçilmiş finansal bilgilerin kamuya açıklanmasından sonra ortaya çıkmış olsalar bile, bilanço tarihi ile bilançonun yayımı için yetkilendirilme tarihi arasındaki tüm olayları kapsar.

Grup bilanço tarihinden sonraki düzeltme gerektiren olayların ortaya çıkması durumunda, finansal tablolara alınan tutarları bu yeni duruma uygun şekilde düzeltmekle yükümlüdür. Bilanço tarihinden sonra ortaya çıkan düzeltme gerektirmeyen hususlar, finansal tablo kullanıcılarının ekonomik kararlarını etkileyen hususlar olmaları halinde finansal tablo dipnotlarında açıklanır.

2.6.22) Nakit akım tablosu

Nakit akım tablosunda, döneme ilişkin nakit akımları esas, yatırım ve finansman faaliyetlerine dayalı bir biçimde sınıflandırılarak raporlanır. Nakit akım tablosunda yer alan nakit ve nakit benzerleri, kasa ve bankalardaki nakit para ile üç aydan kısa vadeli menkul kıymetleri içermektedir. Nakit ve nakit benzerleri kolayca nakde dönüştürülebilir, vadesi üç ayı geçmeyen ve değer kaybetme riski bulunmayan kısa vadeli yüksek likiditeye sahip yatırımlardır.

2.6.23) Karşılaştırmalı Bilgiler ve Önceki Dönem Tarihi Finansal Tabloların Düzeltilmesi

Mali durum ve performans trendlerinin tespitine imkan vermek üzere, Grup'un konsolide finansal tabloları önceki dönemle karşılaştırmalı olarak hazırlanmaktadır. Cari dönem finansal tabloların sunumu ile uygunluk sağlanması açısından karşılaştırmalı bilgiler gerekli görüldüğünde yeniden sınıflandırılır ve önemli farklılıklar açıklanır.



KOMBASSAN HOLDİNG A.Ş. VE BAĞLI ORTAKLIKLARI
31.12.2016 TARİHİNDE SONA EREN HESAP DÖNEMİNE AİT
KONSOLİDE FİNANSAL TABLOLARA İLİŞKİN DİPNOTLAR
(Birim - Tutarlar aksi belirtilmedikçe Türk Lirası ("TL") olarak ifade edilmiştir.)

2.7) Yeni ve Revize Uluslararası Finansal Raporlama Standartlarının Uygulanması

Grup cari döneme ait finansal tabloların hazırlanmasında esas alınan muhasebe politikaları, TMS/IFRS ve TMS/IFRS Yorumları ile tutarlı olarak uygulanmıştır. IFRS uyarınca 01.01.2016 tarihinden itibaren geçerli olan yeni standart, değişiklik ve yorumların Grup'un konsolide finansal tabloları üzerinde etkisi olmamıştır.

Yayınlanan ama yürürlüğe girmemiş ve erken uygulamaya konulmayan standartlar

Konsolide finansal tabloların onaylanma tarihi itibarıyla yayımlanmış fakat cari raporlama dönemi için henüz yürürlüğe girmemiş ve Grup tarafından erken uygulamaya başlanmamış yeni standartlar, yorumlar ve değişiklikler aşağıdaki gibidir. Grup aksi belirtilmedikçe yeni standart ve yorumların yürürlüğe girmesinden sonra konsolide finansal tablolarını ve dipnotlarını etkileyecek gerekli değişiklikleri yapacaktır.

IFRS 9 Finansal Araçlar – Sınıflandırma ve Ölçümleme

Aralık 2012'de yayınlanan değişiklikle yeni standart, 1 Ocak 2018 tarihi ve sonrasında başlayan yıllık hesap dönemleri için geçerli olacaktır. IFRS 9 Finansal Araçlar standardının ilk safhası finansal varlıkların ve yükümlülüklerin ölçülmesi ve sınıflandırılmasına ilişkin yeni hükümler getirmektedir. IFRS 9'da yapılan değişiklikler esas olarak finansal varlıkların sınıflama ve ölçümünü ve gerçeğe uygun değer farkı kar veya zarara yansıtılarak ölçülen olarak sınıflandırılan finansal yükümlülüklerin ölçümünü etkileyecektir ve bu tür finansal yükümlülüklerin gerçeğe uygun değer değişikliklerinin kredi riskine ilişkin olan kısmının diğer kapsamlı gelir tablosunda sunumunu gerektirmektedir. Standardın erken uygulanmasına izin verilmektedir. Grup, standardın finansal durumu ve performansı üzerine etkilerini değerlendirmektedir.

IFRS 15 Müşterilerle Yapılan Sözleşmeler


Yeni standart, mevcut IFRS'lerde yer alan rehberlikleri değiştirip; müşterilerle yapılan sözleşmeler için kontrol bazlı yeni bir model getiriyor. Bu yeni standart, hasılatın muhasebeleştirilmesinde, sözleşmede yer alan mal ve hizmetleri ayırıştırma ve zaman boyunca muhasebeleştirme konularında yeni yönlendirmeler getirmekte ve hasılat bedelinin, gerçeğe uygun değerden ziyade, şirketin hak etmeyi beklediği bedel olarak ölçülmesini öngörmektedir. Bu değişiklik 1 Ocak 2018 ve sonrasında başlayan yıllık hesap dönemleri için geçerli olup erken uygulamaya izin verilmektedir. Grup, standardın finansal durumu ve performansı üzerine etkilerini değerlendirmektedir.

Uluslararası Muhasebe Standartları Kurumu (UMSK) tarafından yayınlanmış fakat KGK tarafından yayınlanmamış yeni ve düzeltilmiş standartlar ve yorumlar

Aşağıda listelenen yeni standartlar, yorumlar ve mevcut UFRS standartlarındaki değişiklikler UMSK tarafından yayınlanmış fakat cari raporlama dönemi için henüz yürürlüğe girmemiştir; fakat bu yeni standartlar, yorumlar ve değişiklikler henüz KGK tarafından IFRS'ye uyarlanmamıştır/ yayınlanmamıştır ve bu sebeple IFRS'nin bir parçasını oluşturmazlar. Buna bağlı olarak UMSK tarafından yayımlanan fakat hali hazırda KGK tarafından yayımlanmayan standartlara UFRS veya UMS şeklinde atıfta bulunmaktadır. Grup, konsolide finansal tablolarında ve dipnotlarda gerekli değişiklikleri bu standart ve yorumlar IFRS'de yürürlüğe girdikten sonra yapacaktır.

UFRS 9 Finansal Araçlar – Riskten Korunma Muhasebesi ve IFRS 9, IFRS 7 ve TMS 39'daki değişiklikler – UFRS 9 (2013)

UMSK Kasım 2013'de, yeni riskten korunma muhasebesi gerekliliklerini ve TMS 39 ve IFRS 7'deki ilgili değişiklikleri içeren UFRS 9'un yeni bir versiyonunu yayınlamıştır. Bu versiyona bağlı olarak işletmeler tüm riskten korunma işlemleri için TMS 39'un riskten korunma muhasebesi gerekliliklerini uygulamaya devam etmek üzere muhasebe politikası seçimi yapabilirler. Buna ek olarak Standart UFRS 9'un eski versiyonlarında yer alan 1 Ocak 2015 zorunlu yürürlük tarihini ertelemektedir. UFRS 9 (2013)'den sonra yayımlanan UFRS 9 (2014) ile zorunlu yürürlük tarihi 1 Ocak 2018 olarak belirlenmiştir. Grup, standardın finansal durumu ve performansı üzerine etkilerini değerlendirmektedir.



KOMBASSAN HOLDİNG A.Ş. VE BAĞLI ORTAKLIKLARI
31.12.2016 TARİHİNDE SONA EREN HESAP DÖNEMİNE AİT
KONSOLİDE FİNANSAL TABLOLARA İLİŞKİN DİPNOTLAR
(Birim - Tutarlar aksi belirtilmedikçe Türk Lirası ("TL") olarak ifade edilmiştir.)

UFRS 9 Finansal Araçlar (2014)

Temmuz 2014'de yayımlanan UFRS 9 standardı TMS 39 *Finansal Araçlar: Muhasebeleştirme ve Ölçme* standardındaki mevcut yönlendirmeyi değiştirmektedir. Bu versiyon daha önceki versiyonlarda yayımlanan yönlendirmeleri de içerecek şekilde finansal varlıklardaki değer kaybının hesaplanması için yeni bir beklenen kredi kayıp modeli de dahil olmak üzere finansal araçların sınıflandırılması ve ölçülmesi ve yeni genel riskten korunma muhasebesi gereklilikleri ile ilgili güncellenmiş uygulamaları içermektedir. UFRS 9 aynı zamanda TMS 39'da yer alan finansal araçların muhasebeleştirilmesi ve bilanço dışında bırakılması ile ilgili uygulamaları yeni UFRS 9 standardına taşımaktadır. UFRS 9 standardı 1 Ocak 2018 ve sonrasında başlayan yıllık hesap dönemleri için geçerlidir. Grup, standardın finansal durumu ve performansı üzerine etkilerini değerlendirmektedir.

UFRS 16 Kiralama İşlemleri

Yeni kiralama işlemleri standardı 13 Ocak 2016 tarihinde UMSK tarafından yayınlanmıştır. Bu standart kiralama işlemlerini yöneten mevcut TMS 17 Kiralama İşlemleri, TFRS Yorum 4 Bir Anlaşmanın Kiralama İşlemi İçerip İçermediğinin Belirlenmesi, TMS Yorum 15 Faaliyet Kiralamaları – Teşvikler ve TMS Yorum 27 Yasal Açından Kiralama Görünümündeki İşlemlerin Özünün Değerlendirilmesi standartlarının yerini almakta ve TMS 40 Yatırım Amaçlı Gayrimenkuller standardında da değişikliklere sebep olmaktadır. UFRS 16, kiracılar açısından mevcut uygulama olan finansal kiralama işlemlerinin bilançoda ve operasyonel kiralama işlemlerinin bilanço dışında gösterilmesi şeklindeki ikili muhasebe modelini ortadan kaldırmaktadır. Bunun yerine, mevcut finansal kiralama muhasebesine benzer olarak bilanço bazlı tekil bir muhasebe modeli ortaya koyulmaktadır. Kiralayanlar için muhasebeleştirme mevcut uygulamalara benzer şekilde devam etmektedir. Bu değişiklik 1 Ocak 2019 ve sonrasında başlayan yıllık hesap dönemleri için geçerli olacaktır ve UFRS 15 Müşterilerle Yapılan Sözleşmeler standardını uygulayan işletmeler için erken uygulamaya izin verilmektedir. Grup, standardın finansal durumu ve performansı üzerine etkilerini değerlendirmektedir.

UMS 7'de değişiklikler – Açıklama İnisyatifi

UMSK'nın geniş kapsamlı açıklama inisiyatifinin bir parçası olarak finansal tablolardaki gösterim ve açıklamaları iyileştirmek amacıyla UMS 7 Nakit Akış Tabloları standardında değişiklikler yapılmıştır. Bu değişikliklerle, finansman aktiviteleri sonucu yükümlülüklerde meydana gelen nakit bazlı ve nakit bazlı olmayan değişimlerin finansal tablo kullanıcıları tarafından değerlendirilmesine olanak sağlanmış olacaktır. Bu değişiklik, 1 Ocak 2017 ve sonrasında başlayan yıllık hesap dönemleri için geçerli olup erken uygulamaya izin verilmektedir. Grup, değişikliğin finansal durumu ve performansı üzerine etkilerini değerlendirmektedir.

UMS 12'de değişiklikler – Gerçekleşmemiş Zararlar İçin Ertelenmiş Vergi Varlıklarının Kayıtlara Alınması

Değişiklikler, bir indirilebilir geçici farkın söz konusu olup olmadığına, sadece varlığın net defter değeri ve raporlama dönemi sonundaki vergi matrahının karşılaştırılmasına bağlı bulunduğu ve ilgili varlığın net defter değerinde gelecekte meydana gelebilecek olası değişikliklerden veya tahmin edilen geri kazanılma şekline etkilenmeyeceği konusuna açıklık getirmektedir. Bu değişiklik, 1 Ocak 2017 ve sonrasında başlayan yıllık hesap dönemleri için geçerli olup erken uygulamaya izin verilmektedir. Grup, değişikliğin finansal durumu ve performansı üzerine etkilerini değerlendirmektedir.

UFRYK 22 - Yabancı Paralı İşlemler ve Avans Tutarları

UMSK tarafından verilen veya alınan avanslardan yabancı para cinsinden olanlar için hangi tarihli kurun dikkate alınacağı konusunda yaşanan tereddütleri gidermek üzere UFRYK 22 yayımlanmıştır. Bu Yorum, işletmeler tarafından parasal olmayan kalem niteliğindeki peşin ödenen giderler veya avans olarak alınan gelirler için muhasebeleştirilen ve yabancı para cinsinden olan varlık veya yükümlülükler için geçerlidir. İşlem tarihi, hangi tarihli kurun kullanılacağına belirlenmesi bakımından, peşin ödemeye ilişkin bir varlığın veya ertelenen gelire ilişkin bir yükümlülüğün ilk muhasebeleştirme tarihi olacaktır. Önceden alınan veya peşin olarak verilen birden fazla avans tutarı varsa, her bir avans tutarı için ayrı bir işlem tarihi belirlenmelidir. UFRYK 22'in yürürlük tarihi 1 Ocak 2018'den sonra başlayan raporlama dönemleri olmakla birlikte, erken uygulanmasına izin verilmektedir. Değişikliğin, Grup'un konsolide finansal durumu veya performansı üzerinde önemli bir etkisi olması beklenmemektedir.



KOMBASSAN HOLDİNG A.Ş. VE BAĞLI ORTAKLIKLARI
31.12.2016 TARİHİNDE SONA EREN HESAP DÖNEMİNE AİT
KONSOLİDE FİNANSAL TABLOLARA İLİŞKİN DİPNOTLAR
(Birim - Tutarlar aksi belirtilmedikçe Türk Lirası ("TL") olarak ifade edilmiştir.)

UFRS 2’de değişiklikler – Hisse Bazlı Ödeme İşlemlerinin Sınıflanması ve Ölçülmesi

UMSK tarafından hisse bazlı ödemelere ilişkin muhasebe uygulamalarındaki tutarlılığın artırılması ve bazı belirsizlikleri gidermek üzere UFRS 2 Hisse Bazlı Ödemeler standardında değişiklikler yapılmıştır. Bu değişikliklerle; ödemesi nakit olarak yapılan hisse bazlı ödemelerin ölçümü, stopaj netleştirilerek gerçekleştirilen hisse bazlı ödemelerin sınıflanması ve nakit olarak ödenenden özkaynağa dayalı araçla ödenen şekline dönüşen hisse bazlı ödemelerdeki değişikliğin muhasebeleştirilmesi konularına açıklık getirilmektedir. Böylelikle, nakit olarak yapılan hisse bazlı ödemelerin ölçümünde özkaynağa dayalı hisse bazlı ödemelerin ölçümünde kullanılan aynı yaklaşım benimsenmiştir. Stopaj netleştirilerek gerçekleştirilen hisse bazlı ödemeler, belirli koşulların karşılanması durumunda, özkaynağa dayalı finansal araçlar verilmek suretiyle yapılan ödemeler olarak muhasebeleştirilecektir. Bu değişiklik, 1 Ocak 2018 ve sonrasında başlayan yıllık hesap dönemleri için geçerli olup erken uygulamaya izin verilmektedir. Değişikliğin, Grup’un konsolide finansal durumu veya performansı üzerinde önemli bir etkisi olması beklenmemektedir.

UMS 40 Yatırım Amaçlı Gayrimenkullerin Transferi

UMSK tarafından yatırım amaçlı gayrimenkullerden diğer varlık gruplarına ve diğer varlık gruplarından yatırım amaçlı gayrimenkul grubuna transferlerine ilişkin kanıt sağlayan olaylar hakkında belirsizlikleri gidermek üzere UMS 40 Yatırım Amaçlı Gayrimenkuller Standardında değişiklikler yapılmıştır. Bu değişikliklerle, yönetimin varlığın kullanımına ilişkin değişiklik niyetinin tek başına varlığın kullanım amacının değiştiğine kanıt oluşturmadığına açıklık getirilmiştir. Dolayısıyla, bir işletme yatırım amaçlı gayrimenkulü geliştirilmeden elden çıkarılmasına karar verdiğinde, gayrimenkul finansal tablo dışı bırakılmaya (finansal tablodan çıkarılmaya) kadar yatırım amaçlı gayrimenkul olarak değerlendirilmeye devam edilir ve stok olarak yeniden sınıflanmaz. Benzer şekilde, işletme mevcut yatırım amaçlı gayrimenkulünü gelecekte aynı şekilde kullanımına devam etmek üzere yeniden yapılandırmaya başladığında, bu gayrimenkul yatırım amaçlı gayrimenkul olarak sınıflanmaya devam edilir ve yeniden yapılandırma süresince sahibi tarafından kullanılan gayrimenkul olarak sınıflanmaz. Bu değişiklik, 1 Ocak 2018 ve sonrasında başlayan yıllık hesap dönemleri için geçerli olup erken uygulamaya izin verilmektedir. Değişikliğin, Grup’un konsolide finansal durumu veya performansı üzerinde önemli bir etkisi olması beklenmemektedir.

UFRS’deki iyileştirmeler

Uygulamadaki standartlar için yayınlanan “UFRS’de Yıllık İyileştirmeler / 2014-2016 Dönemi” aşağıda sunulmuştur. Değişiklikler 1 Ocak 2018 tarihinden itibaren geçerlidir. Değişikliklerin, Grup’un konsolide finansal durumu veya performansı üzerinde önemli bir etkisi olması beklenmemektedir.

Yıllık iyileştirmeler - 2014–2016 Dönemi

UFRS 1 “Uluslararası Finansal Raporlama Standartları’nın İlk Uygulaması”


UFRS’leri ilk kez uygulayacak olanlar için finansal araçlara ilişkin açıklamalar, çalışanlara sağlanan faydalar ve yatırım işletmelerinin konsolidasyonuna ilişkin olarak 2012-2014 dönemi yıllık iyileştirmeleri kapsamında sağlanan kısa vadeli muafiyetlerin kaldırılması.

UFRS 12 “Diğer İşletmelerdeki Yatırımlara İlişkin Açıklamalar”

UFRS 12’nin kapsamının daha açık şekilde ifade edilmesine yönelik olarak bir işletmenin bağlı ortaklığındaki, iş ortaklığındaki veya iştirakindeki yatırımlarını satış amaçlı olarak sınıflanması (elden çıkarılacak varlık grubu içerisine dahil edilmesi) durumunda, UFRS 12 uyarınca yapılması gerekli olan özet finansal bilgilerin açıklanmasının gerekli olmadığının eklenmesi.

UMS 28 “İştiraklerdeki ve İş Ortaklıklarındaki Yatırımlar”

İştiraklerdeki veya iş ortaklıklarındaki yatırımların doğrudan veya dolaylı olarak risk sermayesi girişimi, yatırım fonu, menkul kıymetler veya yatırım amaçlı sigorta fonları gibi işletmeler tarafından sahip olunması durumunda, iştiraklerdeki veya iş ortaklıklarındaki yatırımların için UFRS 9 uyarınca gerçeğe uygun değer yöntemini uygulamalarına imkan tanınması.



KOMBASSAN HOLDİNG A.Ş. VE BAĞLI ORTAKLIKLARI
31.12.2016 TARİHİNDE SONA EREN HESAP DÖNEMİNE AİT
KONSOLİDE FİNANSAL TABLOLARA İLİŞKİN DİPNOTLAR
(Birim - Tutarlar aksi belirtilmedikçe Türk Lirası ("TL") olarak ifade edilmiştir.)

NOT 3 – İŞLETME BİRLEŞMELERİ

Yoktur (31.12.2015: Yoktur).

NOT 4 – DİĞER İŞLETMELERDEKİ PAYLAR

Yoktur (31.12.2015: Yoktur).

NOT 5 – BÖLÜMLERE GÖRE RAPORLAMA

Temel raporlama biçimi – Sektörel bölümler

Grup farklı ürün ve hizmetlerin üretimini ve satışı faaliyetlerini yürütmektedir. Grup'un ürettiği ürün ve hizmetler farklı risk ve getirilere sahip olduğundan, sektörel bölüm tanımlanmıştır.

31.12.2016 tarihi itibarıyla konsolidasyona tabi ortaklıkların sektörel bazda listesi ve sektörel bazda net satış tutarları aşağıdadır:

Unvan

Adaçal Endüstriyel Mineraller San. Tic. A.Ş.
Bera Turizm İnşaat Tic. A.Ş.
Divapan Entegre Ağaç Panel San. Tic. A.Ş.
Hisar Madencilik ve Yapı Elemanları San. Tic. A.Ş.
Kombassan Holding A.Ş.
Kombassan Kağıt Matbaa Gıda ve Tekstil San. Tic. A.Ş.
Karsu Çamlıca Köyü Su İşletmeleri A.Ş.
Komal Tüketim Malları Üretim Pazarlama San. Tic. A.Ş.
Komel Enerji Sanayi ve Ticaret A.Ş.
Kombassan Giyim Gıda Turizm Sanayi İç ve Dış Tic.A.Ş.
Kongıda Kombassan Gıda İhtiyaç Maddeleri ve Petrol Ür. San. Tic. A.Ş.
Kompen PVC Yapı ve İnşaat malzemeleri San.Tic.A.Ş.
Komyapı Atlas Adi Ortaklığı
Komyapı Hazır beton Prefabrik İnşaat Taahhüt San.Tic.A.Ş.
Kongaz Petrol Ürünleri Paz. San. Tic. A.Ş.
Koveka Konya ve Karaman Tekstil San. Dış Tic. A.Ş.
MPG Makine Prodüksiyon Grubu Makine İmalat San.Tic.A.Ş.
Muratlı Karton Kağıt Sanayi ve Ticaret A.Ş.
Taç Turizm Seyahat Acentalığı Rehberlik Hiz. San. Tic. A.Ş.
Yenipark Turizm Sanayi ve Ticaret A.Ş.
SC Rulmenti S.A.Barlad
Anadolu Rulman İmalat Sanayi ve Ticaret A.Ş.
New Mgm Zrt
SC Diarul Alpha SRL Barlad

Sektör

İnşaat ve Yapı Malzemeleri
Turizm
İnşaat ve Yapı Malzemeleri
Mermer ve Maden
Holding Hizmeti
Kağıt-Karton-Ambalaj
Gıda
Market ve Pazarlama
İnşaat ve Yapı Malzemeleri
Market ve Pazarlama
Gıda
İnşaat ve Yapı Malzemeleri
İnşaat ve Yapı Malzemeleri
İnşaat ve Yapı Malzemeleri
Petrol
Tekstil
Makine
Kağıt-Karton-Ambalaj
Turizm
Turizm
Rulman
Rulman
Rulman
Rulman



KOMBASSAN HOLDİNG A.Ş. VE BAĞLI ORTAKLIKLARI
31.12.2016 TARİHİNDE SONA EREN HESAP DÖNEMİNE AİT
KONSOLİDE FİNANSAL TABLOLARA İLİŞKİN DİPNOTLAR
(Birim - Tutarlar aksi belirtilmedikçe Türk Lirası ("TL") olarak ifade edilmiştir.)

Satış gelirlerinin sektörel dağılımı aşağıdaki gibidir:


01.01.-31.12.2016						
Sektör	Yurtiçi Satışlar	Yurtdışı Satışlar	Diğer Gelirler	İade ve İndirimler	Toplam	Oran (%)
Market ve Pazarlama	11.531.845	--	1.830.778	(1.530.066)	11.832.557	1
Rulman	8.449.639	97.164.415	962.795	(400.037)	106.176.812	8
İnşaat ve Yapı Malzemeleri	432.105.935	43.538.598	3.396.260	(22.702.584)	456.338.209	35
Tekstil ve Deri	27.493.739	--	1.478.485	(1.729.615)	27.242.609	2
Kağıt-Karton-Ambalaj	361.934.896	15.497.092	1.779.836	(3.192.740)	376.019.084	29
Akaryakıt	43.114.232	--	6.355	(1.730.313)	41.390.274	3
Gıda	183.586.744	34.961.837	136.112	(5.922.772)	212.761.921	16
Mermer ve Maden	--	--	111.298	(3.242)	108.056	0
Turizm – Otelcilik	39.427.270	--	82.607	(94.136)	39.415.741	3
Makine	39.885.878	2.388.178	15.171	(852.113)	41.437.114	3
Toplam	1.147.530.178	193.550.120	9.799.697	(38.157.618)	1.312.722.377	100

01.01.-31.12.2015						
Sektör	Yurtiçi Satışlar	Yurtdışı Satışlar	Diğer Gelirler	İade ve İndirimler	Toplam	Oran (%)
Market ve Pazarlama	11.401.102	--	2.639.245	(580.729)	13.459.618	1
Rulman	3.907.391	140.420.385	237.828	415.780	144.981.384	13
İnşaat ve Yapı Malzemeleri	313.200.331	42.608.732	3.296.120	(16.602.673)	342.502.510	30
Tekstil ve Deri	27.358.957	--	428.378	(637.598)	27.149.737	2
Kağıt-Karton-Ambalaj	316.973.405	11.702.521	2.123.412	(2.229.830)	328.569.508	29
Akaryakıt	46.736.775	--	2.954	(1.589.722)	45.150.007	4
Gıda	140.183.570	22.626.010	116.426	(5.410.736)	157.515.270	14
Mermer ve Maden	9.658.751	3.890.257	218.137	(62.837)	13.704.308	1
Turizm – Otelcilik	42.380.128	--	30.727	(63.114)	42.347.741	4
Makine	31.747.352	1.710.447	8.085	(301.553)	33.164.331	3
Toplam	943.547.762	222.958.352	9.101.312	(27.063.012)	1.148.544.414	100

NOT 6 – İLİŞKİLİ TARAF AÇIKLAMALARI

Kısa Vadeli Alacaklar	31.12.2016	31.12.2015
Ticari Olmayan Alacaklar	250.126	206.326
Toplam	250.126	206.326

Kısa Vadeli Borçlar	31.12.2016	31.12.2015
Ticari Olmayan Borçlar	2.112.692	1.566.533
Toplam	2.112.692	1.566.533



KOMBASSAN HOLDİNG A.Ş. VE BAĞLI ORTAKLIKLARI
31.12.2016 TARİHİNDE SONA EREN HESAP DÖNEMİNE AİT
KONSOLİDE FİNANSAL TABLOLARA İLİŞKİN DİPNOTLAR
(Birim - Tutarlar aksi belirtilmedikçe Türk Lirası ("TL") olarak ifade edilmiştir.)

6.1) İlişkili Taraflarla Bakiyeler:

a) İlişkili Taraflardan Alacaklar:

	31.12.2016		31.12.2015	
	Ticari	Ticari Olmayan	Ticari	Ticari Olmayan
MZK Shopping Complex Co. Ltd.	--	249.726	--	206.326
Diğer gerçek kişi ilişkili taraflar	--	400	--	--
Toplam	--	250.126	--	206.326

b) İlişkili Taraflara Borçlar:

	31.12.2016		31.12.2015	
	Ticari	Ticari Olmayan	Ticari	Ticari Olmayan
Esra Film İletişim A.Ş.	--	871.892	--	749.167
Kombassan Vakfı	--	--	--	11.733
Talay Otomotiv A.Ş.	--	920.077	--	805.615
Diğer gerçek kişi ilişkili taraflar	--	320.723	--	18
Toplam	--	2.112.692	--	1.566.533

6.2) İlişkili Taraflarla Yapılan Alış-Satış İşlemleri:

a) İlişkili Taraflara Yapılan Satışlar:

	01.01.-31.12.2016		01.01.-31.12.2015	
	Mal ve hizmet	Diğer	Mal ve hizmet	Diğer
Kombassan Vakfı	--	--	24.382	18.000
Toplam	--	--	24.382	18.000

b) İlişkili Taraflardan Yapılan Alışlar:

01.01.-31.12.2016: Yoktur (01.01.-31.12.2015: Yoktur).

c) İlişkili Taraflardan Finansman Gelirleri:

Ünvanı	01.01.-31.12.2016		01.01.-31.12.2015	
	Faiz	Kur Farkı	Faiz	Kur Farkı
Esra Film İletişim A.Ş.	--	16.807	--	31.301
MZK Shopping Complex Co. Ltd.	--	48.665	--	51.404
Talay Otomotiv A.Ş.	--	10.604	--	--
Toplam	--	76.076	--	82.705



KOMBASSAN HOLDİNG A.Ş. VE BAĞLI ORTAKLIKLARI
31.12.2016 TARİHİNDE SONA EREN HESAP DÖNEMİNE AİT
KONSOLİDE FİNANSAL TABLOLARA İLİŞKİN DİPNOTLAR
(Birim - Tutarlar aksi belirtilmedikçe Türk Lirası ("TL") olarak ifade edilmiştir.)

d) İlişkili Taraflara Finansman Giderleri:

Ünvanı	01.01.-31.12.2016		01.01.-31.12.2015	
	Faiz	Kur Farkı	Faiz	Kur Farkı
Esra Film İletişim A.Ş.	--	155.010	--	167.689
Talay Otomotiv A.Ş.	--	158.403	--	--
MZK Shopping Complex Co. Ltd.	--	5.265	--	9.629
Toplam	--	318.678	--	177.318

6.3) Üst Yönetim Kadrosuna Ait Ücretler ve Menfaatler Toplamı:

Grup'un Yönetim Kurulu Başkan ve Üyeleri ile Genel Müdür, Genel Koordinatör, Genel Müdür Yardımcıları gibi üst yöneticilere cari dönemde sağlanan ücret ve benzeri menfaatlerin toplam brüt tutarı 6.222.243 TL (01.01.-31.12.2015: 5.438.506 TL)'dir.

NOT 7 – TİCARİ ALACAK VE BORÇLAR

Kısa Vadeli Ticari Alacaklar	31.12.2016	31.12.2015
Ticari alacaklar		
- Türk Lirası	152.921.414	114.469.025
- Yabancı Para	97.358.958	67.800.495
Alacak Senetleri		
- Türk Lirası	256.563.037	200.992.682
- Yabancı Para	10.121.860	14.775.303
Tahakkuk etmemiş finansman geliri (-)	(11.769.055)	(8.657.969)
Şüpheli alacaklar	60.074.210	51.321.629
Şüpheli alacaklar karşılığı (-)	(60.074.211)	(51.321.629)
Toplam	505.196.213	389.379.536



KOMBASSAN HOLDİNG A.Ş. VE BAĞLI ORTAKLIKLARI
31.12.2016 TARİHİNDE SONA EREN HESAP DÖNEMİNE AİT
KONSOLİDE FİNANSAL TABLOLARA İLİŞKİN DİPNOTLAR
(Birim - Tutarlar aksi belirtilmedikçe Türk Lirası ("TL") olarak ifade edilmiştir.)

Grup'un sorunlu hale gelen ticari alacakları için müşteri bazında zarar karşılığı ayırmaktadır. Karşılık tutarları, ilgili müşterilerin geri ödeme yapamayacağı veya söz konusu alacaklar için alınmış olan teminatların değerinin gerçekleştirilemeyeceği düşünülen alacakları kapsar. Şüpheli alacak karşılıklarının dönem içindeki hareketleri aşağıdaki gibidir:

	31.12.2016	31.12.2015
1 Ocak itibariyle bakiye	51.321.629	49.889.343
Yıl içindeki artış	12.304.436	10.760.985
Konusu kalmayan karşılıklar (-)	(4.484.500)	(4.980.218)
Çevrim farkı	689.337	514.404
Konsolidasyondan çıkan ortaklıkların etkisi	--	(1.947.763)
Değersiz alacaklar	243.309	(2.915.122)
Dönem sonu bakiye	60.074.211	51.321.629

Grup'un kısa vadeli ticari alacaklarının vadelerine göre yaşlandırması aşağıdaki gibidir:

	31.12.2016	31.12.2015
Vadesi geçen	31.659.506	3.314.177
3 aya kadar	320.417.538	268.541.037
3 - 6 aya kadar	90.276.065	73.781.567
6 ay ve üzeri	74.612.159	52.400.724
Toplam	516.965.268	398.037.505

31.12.2016 tarihi itibariyle 31.659.506 TL (31.12.2015: 3.314.177 TL) tutarındaki vadesi geçmiş ticari alacak, şüpheli alacak olarak değerlendirilmemiş ve karşılık ayrılmamıştır. Grup, faaliyet gösterdiği sektörlerin dinamikleri ve şartlarından dolayı 90 güne kadar olan gecikmeler için herhangi bir tahsilat riski öngörmemektedir. Vadesi geçmiş alacakların yaşlandırması aşağıdaki gibidir:

Vade	31.12.2016	31.12.2015
1-30 gün vadesi geçen	9.429.459	3.314.177
31-60 gün vadesi geçen	522.151	--
61+ gün vadesi geçen	21.707.896	--
Toplam	31.659.506	3.314.177

Vadesi gelmemiş ticari alacakların tahakkuk etmemiş finansman geliri için uygulanan faiz oranları aşağıdadır:

31.12.2016:

Vade	Oran (%)		
	TL	ABD\$	EUR
1-30 gün	9,55	0,77	0,00
31-60 gün	9,89	0,81	0,00
61+ gün	10,13	0,99	0,00



KOMBASSAN HOLDİNG A.Ş. VE BAĞLI ORTAKLIKLARI
31.12.2016 TARİHİNDE SONA EREN HESAP DÖNEMİNE AİT
KONSOLİDE FİNANSAL TABLOLARA İLİŞKİN DİPNOTLAR
(Birim - Tutarlar aksi belirtilmedikçe Türk Lirası ("TL") olarak ifade edilmiştir.)

31.12.2015:

Vade	Oran (%)		
	TL	ABDS	EUR
1-30 gün	11,98	0,43	0,00
31-60 gün	11,92	0,51	0,00
61+ gün	11,75	0,85	0,00

Uzun Vadeli Ticari Alacaklar	31.12.2016	31.12.2015
Ticari Alacaklar		
- Türk Lirası	11.835.857	85.515
Alacak Senetleri		
- Türk Lirası	6.035.763	2.351.530
Tahakkuk Etmemiş Finansman Geliri (-)	(545.618)	(303.949)
Toplam	17.326.002	2.133.096

Grup'un uzun vadeli ticari alacaklarının vadelerine göre yaşlandırması aşağıdaki gibidir:

	31.12.2016	31.12.2015
2-3 yıl arası	17.399.920	2.437.045
3 - 5 yıl arası	471.700	--
Toplam	17.871.620	2.437.045

Ticari Borçlar

Kısa Vadeli	31.12.2016	31.12.2015
Ticari borçlar		
- Türk Lirası	111.160.169	59.935.985
- Yabancı Para	49.728.306	29.972.777
Borç senetleri		
- Türk Lirası	25.567.458	11.240.165
- Yabancı Para	28.654.463	17.765.195
Diğer ticari borçlar		
- Türk Lirası	230.236	177.921
Tahakkuk Etmemiş Finansman Giderleri (-)	(3.877.848)	(1.421.883)
Toplam	211.462.784	117.670.160



KOMBASSAN HOLDİNG A.Ş. VE BAĞLI ORTAKLIKLARI
31.12.2016 TARİHİNDE SONA EREN HESAP DÖNEMİNE AİT
KONSOLİDE FİNANSAL TABLOLARA İLİŞKİN DİPNOTLAR
(Birim - Tutarlar aksi belirtilmedikçe Türk Lirası ("TL") olarak ifade edilmiştir.)

Grup'un kısa vadeli ticari borçlarının vadelerine göre yaşlandırması aşağıdaki gibidir:

<u>Kısa Vadeli</u>	<u>31.12.2016</u>	<u>31.12.2015</u>
Vadesi geçen	18.228	18.228
3 aya kadar	140.142.327	102.976.091
3 - 6 aya kadar	60.295.862	10.008.926
6 ay ve üzeri	14.884.215	6.088.798
Toplam	215.340.632	119.092.043

Vadesi geçmiş borçların yaşlandırması aşağıdaki gibidir:

<u>Vade</u>	<u>31.12.2016</u>	<u>31.12.2015</u>
1-30 gün vadesi geçen	18.228	18.228
Toplam	18.228	18.228

<u>Uzun Vadeli</u>	<u>31.12.2016</u>	<u>31.12.2015</u>
Ticari borçlar		
- Yabancı Para	--	4.150.825
Borç senetleri		
- Türk Lirası	314.000	--
- Yabancı Para	5.943.260	--
Tahakkuk Etmemiş Finansman Giderleri (-)	(43.671)	(2.562)
Toplam	6.213.589	4.148.263


Grup'un uzun vadeli ticari borçlarının vadelerine göre yaşlandırması aşağıdaki gibidir:

	<u>31.12.2016</u>	<u>31.12.2015</u>
2-3 yıl arası	3.196.592	4.150.825
3 - 5 yıl arası	3.060.668	--
Toplam	6.257.260	4.150.825

Vadesi gelmemiş ticari borçların tahakkuk etmemiş finansman gideri için uygulanan faiz oranları aşağıdadır:

31.12.2016:

<u>Vade</u>	<u>Oran (%)</u>		
	<u>TL</u>	<u>ABD\$</u>	<u>EUR</u>
1-30 gün	9,55	0,77	0,00
31-60 gün	9,89	0,81	0,00
61+ gün	10,13	0,99	0,00



KOMBASSAN HOLDİNG A.Ş. VE BAĞLI ORTAKLIKLARI
31.12.2016 TARİHİNDE SONA EREN HESAP DÖNEMİNE AİT
KONSOLİDE FİNANSAL TABLOLARA İLİŞKİN DİPNOTLAR
(Birim - Tutarlar aksi belirtilmedikçe Türk Lirası ("TL") olarak ifade edilmiştir.)

31.12.2015:

Vade	Oran (%)		
	TL	ABD\$	EUR
1-30 gün	11,98	0,43	0,00
31-60 gün	11,92	0,51	0,00
61+ gün	11,75	0,85	0,00

NOT 8 – FİNANS SEKTÖRÜ FAALİYETLERİNDEN ALACAK VE BORÇLAR

Yoktur (31.12.2015: Yoktur).

NOT 9 – DİĞER ALACAK VE BORÇLAR


Kısa Vadeli Diğer Alacaklar	31.12.2016	31.12.2015
Vergi Dairesinden Alacaklar	7.351.528	4.606.474
Verilen Depozito ve Teminatlar	1.539.211	967.829
Personelden Alacaklar	78.502	97.733
Şüpheli Diğer Alacaklar	7.530.473	6.288.237
Şüpheli Diğer Alacaklar Karşılığı (-)	(7.530.473)	(6.288.237)
Diğer (*)	19.431.439	20.621.181
Toplam	28.400.680	26.293.217

(*): 31.12.2016 tarihi itibarıyla diğer alacakların 13.126.764 TL (31.12.2015: 14.074.555 TL) tutarındaki kısmı Grup tarafından 2012 hesap döneminden cari döneme kadar kaybedilen davalara ilişkin olarak ortaklara yapılan ödemedir kaynaklanmış olup söz konusu ödeme karşılığında henüz ortaklardan feragatnameler temin edilememiş olup Kombassan Holding A.Ş. hisselerinin Grup'a devri yapılmamıştır.

Şüpheli alacak karşılıklarının dönem içindeki hareketleri aşağıdaki gibidir:

	31.12.2016	31.12.2015
1 Ocak itibarıyla bakiye	6.288.237	6.013.520
Yıl içindeki artış	1.291.449	235.633
Konusu kalmayan karşılıklar (-)	(49.213)	---
Çevrim farkı	--	39.084
Dönem sonu bakiye	7.530.473	6.288.237

Uzun Vadeli Diğer Alacaklar	31.12.2016	31.12.2015
Verilen Depozito ve Teminatlar	565.864	24.860
Toplam	565.864	24.860



KOMBASSAN HOLDİNG A.Ş. VE BAĞLI ORTAKLIKLARI
31.12.2016 TARİHİNDE SONA EREN HESAP DÖNEMİNE AİT
KONSOLİDE FİNANSAL TABLOLARA İLİŞKİN DİPNOTLAR
(Birim - Tutarlar aksi belirtilmedikçe Türk Lirası ("TL") olarak ifade edilmiştir.)

Kısa Vadeli Diğer Borçlar	31.12.2016	31.12.2015
Alınan Depozito ve Teminatlar	451.274	66.377
Diğer (*)	8.438.783	7.298.383
Toplam	8.890.057	7.364.760

(*): 31.12.2016 tarihi itibarıyla kısa vadeli diğer borçların 7.528.058 TL (31.12.2015: 7.528.058 TL) tutarındaki kısmı İstanbul Tuzla Deri Sanayi Bölgesi'nde tahsis edilecek arsa ile ilgili borçtan oluşmaktadır.

Uzun Vadeli Diğer Borçlar	31.12.2016	31.12.2015
Alınan Depozito ve Teminatlar	1.426.224	1.597.773
Toplam	1.426.224	1.597.773


NOT 10 – STOKLAR

	31.12.2016	31.12.2015
İlk Madde-Malzeme	86.571.494	103.779.779
Yarı Mamuller	32.663.153	33.155.240
Mamuller	143.399.110	113.878.997
Ticari Mallar	18.815.491	8.994.578
Diğer Stoklar	4.850.059	4.927.665
İnşaat İşleri (*)	183.722.187	124.479.206
Stok Değer Düşüklüğü Karşılığı (-)	(1.242.810)	(1.150.698)
Toplam	468.778.684	388.064.767

(*) Konsolidasyon kapsamındaki bağlı ortaklıklardan Komyapı Hazır Beton Prefabrik İnşaat Taahhüt San. Tic. A.Ş.'nin kendi adına ve/veya Grup bünyesindeki ortaklıklara yapmakta olduğu inşaat maliyetlerinden oluşmaktadır.

Stok değer düşüklüğü karşılığının dönem içindeki hareketleri aşağıdaki gibidir:

	31.12.2016	31.12.2015
1 Ocak itibarıyla bakiye	1.150.698	2.269.910
Yıl içindeki artış	199.112	58.478
Konsolidasyon kapsamından çıkışların etkisi	(107.000)	(1.086.018)
Yıl içinde satılanlar (-)	--	(91.672)
Dönem sonu bakiye	1.242.810	1.150.698



KOMBASSAN HOLDİNG A.Ş. VE BAĞLI ORTAKLIKLARI
31.12.2016 TARİHİNDE SONA EREN HESAP DÖNEMİNE AİT
KONSOLİDE FİNANSAL TABLOLARA İLİŞKİN DİPNOTLAR
(Birim - Tutarlar aksi belirtilmedikçe Türk Lirası ("TL") olarak ifade edilmiştir.)

İnşaat projelerinin detayı aşağıdaki gibidir:

Proje	31.12.2016	31.12.2015
Ankara Keçiören Vadikent	79.546.211	89.123.792
Ankara Keçiören Yükseltepe	34.425.231	19.214.154
Ankara Keçiören Tepekent	23.606.630	2.200.595
Sille Göztepe Projesi	20.503.398	6.518.701
Premium Alanya Konutları	13.184.610	6.801.574
Karaman Konutları	6.825.070	--
Adalet Plaza Dükkan ve Ofisleri	3.051.971	--
İkonía Konut ve Dükkanları	1.865.261	--
Sancak Life Projesi	713.805	586.483
Besihane	--	33.907
Toplam	183.722.187	124.479.206

Projelerin tamamlanma oranları aşağıdaki gibidir:

Proje	Tamamlanma Oranı (%)	
	31.12.2016	31.12.2015
Ankara Keçiören Vadikent	100	85
Ankara Keçiören Yükseltepe	93	30
Ankara Keçiören Tepekent	31	1
Sille Göztepe Projesi	9	3
Premium Alanya Konutları	100	44
Karaman Konutları	15	--
Adalet Plaza Dükkan ve Ofisleri	100	--
İkonía Konut ve Dükkanları	100	--
Sancak Life Projesi	100	99
Besihane	--	99

NOT 11 – CANLI VARLIKLAR

Grup 2010 yılı içerisinde hayvancılık yatırımlarına başlamış ve 2011 yılı Aralık ayı içerisinde toplam 748 adet büyükbaş hayvan alımı yapmıştır. İlk aşamada süt üretimi yapmaya başlayan Grup, üretilen sütü soğutulmuş süt olarak Karaman Süt Üreticileri Birliği'ne satmaktadır. Grup ilerleyen dönemlerde üretilen sütün bir kısmını da peynirhanede peynir üretiminde kullanmayı planlamaktadır.

	31.12.2016	31.12.2015
Büyükbaş Canlı Varlıklar	7.539.500	7.216.500
Yapılmakta Olan Canlı Varlık Yatırımları	4.770.700	4.507.100
Toplam	12.310.200	11.723.600



KOMBASSAN HOLDİNG A.Ş. VE BAĞLI ORTAKLIKLARI
31.12.2016 TARİHİNDE SONA EREN HESAP DÖNEMİNE AİT
KONSOLİDE FİNANSAL TABLOLARA İLİŞKİN DİPNOTLAR
(Birim - Tutarlar aksi belirtilmedikçe Türk Lirası ("TL") olarak ifade edilmiştir.)

Canlı varlıkların detayları aşağıdaki gibidir:

Büyükbaş Canlı Varlıklar	31.12.2016		31.12.2015	
	Adet	Gerçeğe Uygun Değer	Adet	Gerçeğe Uygun Değer
Sağmal İnek	761	6.468.500	727	6.179.500
Kurudaki İnek	126	1.071.000	122	1.037.000
Toplam	887	7.539.500	849	7.216.500

Yapılmakta Olan Canlı Varlık Yatırımları	31.12.2016		31.12.2015	
	Adet	Gerçeğe Uygun Değer	Adet	Gerçeğe Uygun Değer
0-3 Aylık Dişi Buzağular	48	132.000	67	134.000
0-3 Aylık Erkek Buzağular	47	145.700	83	166.000
3-6 Aylık Dişi Buzağular	70	227.500	90	225.000
3-6 Aylık Erkek Buzağular	63	252.000	40	110.000
13 Aylıktan Büyük Düveler	201	1.377.750	191	1.083.350
Gebe Düveler	198	1.671.750	253	2.213.750
7-12 Aylık Dişi Danalar	168	801.000	117	432.500
7-12 Aylık Erkek Danalar	17	94.000	3	12.000
13 Aylıktan Büyük Tosunlar	8	69.000	15	130.500
Toplam	820	4.770.700	859	4.507.100

NOT 12 – PEŞİN ÖDENMİŞ GİDERLER VE ERTELENMİŞ GELİRLER

Kısa Vadeli – Peşin Ödenmiş Giderler	31.12.2016	31.12.2015
Stok Alımlarına İlişkin Verilen Sipariş Avansları	36.704.010	24.851.677
Gelecek Aylara Ait Sigorta Giderleri	2.166.836	1.490.809
Gelecek Aylara Ait Diğer Giderler	1.092.839	1.159.069
Toplam	39.963.685	27.501.555

Uzun Vadeli – Peşin Ödenmiş Giderler	31.12.2016	31.12.2015
Maddi Duran Varlık Alımlarına İlişkin Verilen Avanslar	4.367.457	2.302.002
Gelecek Yıllara Ait Diğer Giderler	28.880	10.713.677
Toplam	4.396.337	13.015.679

Kısa Vadeli – Ertelenmiş Gelirler	31.12.2016	31.12.2015
Gelecek Aylara Ait Gelirler	141.243	162.268
Toplam	141.243	162.268



KOMBASSAN HOLDİNG A.Ş. VE BAĞLI ORTAKLIKLARI
31.12.2016 TARİHİNDE SONA EREN HESAP DÖNEMİNE AİT
KONSOLİDE FİNANSAL TABLOLARA İLİŞKİN DİPNOTLAR
(Birim - Tutarlar aksi belirtilmedikçe Türk Lirası ("TL") olarak ifade edilmiştir.)

Uzun Vadeli – Ertelenmiş gelirler	31.12.2016	31.12.2015
Gelecek Yıllara Ait Gelirler	80.324	124.802
Toplam	80.324	124.802

NOT 13 – YATIRIM AMAÇLI GAYRİMENKULLER

31.12.2016 tarihinde sona eren dönem içinde yatırım amaçlı gayrimenkuller ve ilgili birikmiş amortismanlarında gerçekleşen hareketler aşağıdaki gibidir:

	Devir 31.12.2015	Girişler	Çıkışlar	Yeniden Değerleme Değer Artışları	Bakiye 31.12.2016
Arazi ve Arsalar	134.426.700	520.525	--	26.143.000	161.090.225
Binalar	96.407.167	--	--	--	96.407.167
Toplam Maliyet Değeri	230.833.867	520.525	--	26.143.000	257.497.392
Binalar	6.191.276	1.552.344	--	--	7.743.620
Toplam Birikmiş Amortisman (-)	6.191.276	1.552.344	--	--	7.743.620
Net Defter Değeri	224.642.591				249.753.772

31.12.2015 tarihinde sona eren dönem içinde yatırım amaçlı gayrimenkuller ve ilgili birikmiş amortismanlarında gerçekleşen hareketler aşağıdaki gibidir:

	Devir 31.12.2014	Girişler	Çıkışlar	Bakiye 31.12.2015
Arazi ve Arsalar	136.026.700	--	(1.600.000)	134.426.700
Binalar	100.512.667	11.500	(4.117.000)	96.407.167
Toplam Maliyet Değeri	236.539.367	11.500	(5.717.000)	230.833.867
Binalar	4.712.828	1.567.650	(89.202)	6.191.276
Toplam Birikmiş Amortisman (-)	4.712.828	1.567.650	(89.202)	6.191.276
Net Defter Değeri	231.826.539			224.642.591

Grup, 31.12.2014 itibarıyla yatırım amaçlı gayrimenkullerin gerçeğe uygun değerini belirlemek üzere Sermaye Piyasası Kurulu lisansına sahip Form Gayrimenkul Değerleme ve Danışmanlık A.Ş.'ye değerlendirme çalışması yaptırmış ve tespit edilen makul değerleri finansal tablolara yansıtılmıştır. Yatırım amaçlı gayrimenkullerinin gerçeğe uygun değeri, konuyla ilgili Sermaye Piyasası Kurulu lisansına ve gerekli mesleki birikime sahip ve yatırım amaçlı gayrimenkullerinin sınıf ve yeri hakkında güncel bilgisi bulunan bağımsız değerlendirme firması tarafından yapılan değerlendirmeye dayanmaktadır.

Grup, 31.12.2016 tarihi itibarıyla yatırım amaçlı gayrimenkullerinin bir kısmının gerçeğe uygun değerinin yeniden belirlenmesi amacıyla Sermaye Piyasası Kurulu lisansına sahip A Artıbir Gayrimenkul Değerleme A.Ş.'ye değerlendirme çalışması yaptırmış ve tespit edilen değer artışları finansal tablolara yansıtılmıştır.



KOMBASSAN HOLDİNG A.Ş. VE BAĞLI ORTAKLIKLARI
31.12.2016 TARİHİNDE SONA EREN HESAP DÖNEMİNE AİT
KONSOLİDE FİNANSAL TABLOLARA İLİŞKİN DİPNOTLAR
(Birim - Tutarlar aksi belirtilmedikçe Türk Lirası ("TL") olarak ifade edilmiştir.)

NOT 14 – MADDİ DURAN VARLIKLAR

31.12.2016 tarihinde sona eren dönem içinde maddi varlıklar ve ilgili birikmiş amortismanlarında gerçekleşen hareketler aşağıdaki gibidir:

	Devir		Çevrim		Transfer	Bakiye 31.12.2016
	31.12.2015	Girişler	Farkı	Çıkışlar		
Arazi ve Arsalar	207.614.929	975.000	8.627.194	(1.696.521)	128.475	215.649.077
Yeraltı ve Yerüstü Düzenleri	14.558.272	785.486	--	(2.155.442)	32.726	13.221.042
Binalar	402.733.309	2.216.077	14.981.413	(658.972)	1.188.245	420.460.072
Makine, Tesis ve Cihazlar	719.750.220	12.694.919	21.323.262	(8.351.936)	3.441.797	748.858.262
Taşıt Araçları	32.982.518	2.377.415	519.832	(1.437.810)	73.854	34.515.809
Mobilya ve Demirbaşlar	102.438.948	3.868.343	1.182.287	(783.964)	571.516	107.277.130
Diğer Maddi Duran Varlıklar	1.959.602	319.252	146.260	--	--	2.425.114
Özel Maliyetler	11.320.204	--	--	--	--	11.320.204
Yapılmakta Olan Yatırımlar	5.533.756	10.146.811	228.786	(86.815)	(5.443.138)	10.379.400
Toplam Maliyet Değeri	1.498.891.758	33.383.303	47.009.035	(15.171.460)	(6.525)	1.564.106.110
Yeraltı ve Yerüstü Düzenleri	6.029.118	228.349	--	--	--	6.257.467
Binalar	60.214.574	5.867.699	747.616	(1.720)	--	66.828.169
Makine, Tesis ve Cihazlar	435.499.019	28.291.568	15.039.413	(168.980)	--	478.661.020
Taşıt Araçları	4.115.362	2.630.676	79.532	(1.259.388)	(6.525)	5.559.657
Mobilya ve Demirbaşlar	81.522.733	3.569.780	41.652	(690.467)	--	84.443.698
Diğer Maddi Duran Varlıklar	253.083	65.413	--	--	--	318.496
Özel Maliyetler	3.470.005	415.911	--	--	--	3.885.916
Toplam Birikmiş Amortisman	591.103.894	41.069.396	15.908.212	(2.120.555)	(6.525)	645.954.422
Net Defter Değeri	907.787.864					918.151.688




KOMBASSAN HOLDİNG A.Ş. VE BAĞLI ORTAKLIKLARI
31.12.2016 TARİHİNDE SONA EREN HESAP DÖNEMİNE AİT
KONSOLİDE FİNANSAL TABLOLARA İLİŞKİN DİPNOTLAR
(Birim - Tutarlar aksi belirtilmedikçe Türk Lirası ("TL") olarak ifade edilmiştir.)

31.12.2015 tarihinde sona eren dönem içinde maddi varlıklar ve ilgili birikmiş amortismanlarında gerçekleşen hareketler aşağıdaki gibidir:

	Devir		Çevrim Farkı	Çıkışlar	Konsolidasyondan Çıkan Ortaklıklar	Transfer	Bakiye
	31.12.2014	Girişler					
Arazi ve Arsalar	212.270.277	15.646.284	4.850.618	(8.687.352)	(16.464.899)	--	207.614.929
Yeraltı ve Yüztü Düzenleri	10.257.602	2.372.710	--	--	(227.482)	2.155.442	14.558.272
Binalar	397.187.658	1.088.356	9.253.310	(4.277.015)	(4.019.033)	3.500.034	402.733.309
Makine, Tesis ve Cihazlar	698.832.180	19.035.683	13.204.839	(1.810.978)	(30.078.806)	20.567.302	719.750.220
Taşıt Araçları	36.286.585	2.063.073	320.023	(1.899.656)	(4.177.663)	390.156	32.982.518
Mobilya ve Demirbaşlar	97.984.458	4.268.721	727.852	(372.348)	(908.235)	738.500	102.438.948
Diğer Maddi Duran Varlıklar	1.816.274	98.425	83.107	(11.032)	(27.172)	--	1.959.602
Özel Maliyetler	11.255.781	81.843	--	(17.420)	--	--	11.320.204
Yapılmakta Olan Yatırımlar	21.317.920	11.736.121	140.847	(215.898)	(93.800)	(27.351.434)	5.533.756
Toplam Maliyet Değeri	1.487.208.735	56.391.216	28.580.596	(17.291.699)	(55.997.090)	--	1.498.891.758
Yeraltı ve Yüztü Düzenleri	5.890.857	138.261	--	--	--	--	6.029.118
Binalar	54.329.167	5.590.666	409.104	(8.824)	(105.539)	--	60.214.574
Makine, Tesis ve Cihazlar	403.574.495	25.949.580	9.045.339	(1.673.005)	(1.397.390)	--	435.499.019
Taşıt Araçları	23.944.056	2.763.315	43.521	(1.586.916)	(21.048.614)	--	4.115.362
Mobilya ve Demirbaşlar	80.306.798	2.956.745	22.793	(244.447)	(1.519.156)	--	81.522.733
Diğer Maddi Duran Varlıklar	999.617	49.620	--	(122)	(796.032)	--	253.083
Özel Maliyetler	3.083.302	431.295	--	(17.420)	(27.172)	--	3.470.005
Toplam Birikmiş Amortisman	572.128.292	37.879.482	9.520.757	(3.530.734)	(24.893.903)	--	591.103.894
Net Defter Değeri	915.080.443						907.787.864

Grup, TMS 16 "Maddi Duran Varlıklar" standardına uygun olarak arazi ve arsalar, binalar ve makine, tesis ve cihazlar için 31.12.2014 tarihi itibarıyla yapılan değerlendirme çalışmalarında tespit edilen makul değerleri baz alarak 30.06.2014 tarihinden başlayarak "Yeniden değerlendirme modelini" benimsemiştir. Söz konusu değerlendirme sonucunda, ertelenen vergi yükümlülüğü düşüldükten sonra, 486.600.249 TL değer artış fonlarına aktarılmıştır.



KOMBASSAN HOLDİNG A.Ş. VE BAĞLI ORTAKLIKLARI
31.12.2016 TARİHİNDE SONA EREN HESAP DÖNEMİNE AİT
KONSOLİDE FİNANSAL TABLOLARA İLİŞKİN DİPNOTLAR
(Birim - Tutarlar aksi belirtilmedikçe Türk Lirası ("TL") olarak ifade edilmiştir.)

Amortisman Giderinin Dağılım Tablosu	01.01.- 31.12.2016	01.01.- 31.12.2015
Satışların Maliyeti	41.428.544	37.457.406
Araştırma Geliştirme Giderleri	135.978	104.512
Pazarlama Satış Dağıtım Giderleri	1.925.694	1.850.357
Genel Yönetim Giderleri	3.980.706	3.798.689
Toplam	47.470.922	43.210.964

	01.01.- 31.12.2016	01.01.- 31.12.2015
Yatırım Amaçlı Gayrimenkuller Amortisman Gideri	1.552.344	1.567.650
Maddi Duran Varlık Amortisman Gideri	41.069.396	37.879.482
Maddi Olmayan Duran Varlık Amortisman Gideri	4.849.182	3.763.832
Toplam	47.470.922	43.210.964

Yapılmakta olan yatırımlar:

31.12.2016:


Yatırımın Cinsi	Yatırımın Yeri	Tutar
Makina Yatırımı	Sakarya	2.877.104
Makina Yatırımı	Karaman	1.813.044
Kırma eleme tesisi	Afyon	1.019.161
Tezgah	Romanya	862.610
Süt Sağım tesisi ve ahır	Karapınar	714.670
Değirmen kurulumu	Afyon	503.952
Yeni mamül ürün yatırım platformu	Konya	445.120
Fabrika yatırımı	Niğde	298.878
PCC Baca gazı tesisi	Afyon	200.907
Diğer yatırımlar		1.643.954
Toplam		10.379.400

31.12.2015:

Yatırımın Cinsi	Yatırımın Yeri	Tutar
Turistik Tesis ve Otel Yatırımlar	Karaman	983.614
Süt Sağım tesisi ve ahır	Karapınar	886.859
Tezgah	Romanya	1.377.654
Kırma eleme tesisi	Afyon	658.141
Diğer yatırımlar		1.627.488
Toplam		5.533.756

NOT 15 – HİZMETTEN ÇEKME, RESTORASYON VE ÇEVRE REHABİLİTASYON FONLARINDAN KAYNAKLANAN PAYLAR ÜZERİNDEKİ HAKLAR

Yoktur (31.12.2015: Yoktur.)



KOMBASSAN HOLDİNG A.Ş. VE BAĞLI ORTAKLIKLARI
31.12.2016 TARİHİNDE SONA EREN HESAP DÖNEMİNE AİT
KONSOLİDE FİNANSAL TABLOLARA İLİŞKİN DİPNOTLAR
(Birim - Tutarlar aksi belirtilmedikçe Türk Lirası ("TL") olarak ifade edilmiştir.)

NOT 16 – ÜYELERİN KOOPERATİF İŞLETMELERDEKİ HİSSELERİ VE BENZERİ FİNANSAL ARAÇLAR

Yoktur (31.12.2015: Yoktur.)

NOT 17 – MADDİ OLMAYAN DURAN VARLIKLAR

31.12.2016 tarihinde sona eren dönem içinde maddi olmayan varlıklar ve ilgili birikmiş itfa paylarında gerçekleşen hareketler aşağıdaki gibidir:

	Devir 31.12.2015	Girişler	Çevrim Farkı	Çıkışlar	Bakiye 31.12.2016
Haklar	4.573.075	272.690	26.778	--	4.872.543
Kuruluş ve Örgütlenme Giderleri	7.752.505	--	--	--	7.752.505
Araştırma ve Geliştirme Giderleri	504.130	--	--	--	504.130
Diğer Maddi Olmayan Duran Varlıklar	21.715.775	4.990.496	2.718.431	--	29.424.702
Toplam Maliyet Değeri	34.545.485	5.263.186	2.745.209	--	42.553.880
Haklar	2.583.573	271.701	--	--	2.855.274
Kuruluş ve Örgütlenme Giderleri	7.756.952	--	--	--	7.756.952
Araştırma ve Geliştirme Giderleri	460.870	46.312	--	--	507.182
Diğer Maddi Olmayan Duran Varlıklar	14.433.608	4.531.169	1.822.522	--	20.787.299
Toplam Birikmiş İtfa Payı	25.235.003	4.849.182	1.822.522	--	31.906.707
Net Defter Değeri	9.310.482				10.647.173

31.12.2015 tarihinde sona eren dönem içinde maddi olmayan varlıklar ve ilgili birikmiş itfa paylarında gerçekleşen hareketler aşağıdaki gibidir:

	Devir 31.12.2014	Girişler	Çevrim Farkı	Konsolidasyondan Çıkan Ortaklıklar	Bakiye 31.12.2015
Haklar	3.828.699	893.744	6.625	(155.993)	4.573.075
Kuruluş ve Örgütlenme Giderleri	7.752.505	--	--	--	7.752.505
Araştırma ve Geliştirme Giderleri	504.130	--	--	--	504.130
Diğer Maddi Olmayan Duran Varlıklar	16.339.722	4.085.515	1.317.811	(27.273)	21.715.775
Toplam Maliyet Değeri	28.425.056	4.979.259	1.324.436	(183.266)	34.545.485
Haklar	2.509.946	215.417	--	(141.790)	2.583.573
Kuruluş ve Örgütlenme Giderleri	7.756.952	--	--	--	7.756.952
Araştırma ve Geliştirme Giderleri	410.471	50.399	--	--	460.870
Diğer Maddi Olmayan Duran Varlıklar	10.140.701	3.498.016	821.423	(26.532)	14.433.608
Toplam Birikmiş İtfa Payı	20.818.070	3.763.832	821.423	(168.322)	25.235.003
Net Defter Değeri	7.606.986				9.310.482



KOMBASSAN HOLDİNG A.Ş. VE BAĞLI ORTAKLIKLARI
31.12.2016 TARİHİNDE SONA EREN HESAP DÖNEMİNE AİT
KONSOLİDE FİNANSAL TABLOLARA İLİŞKİN DİPNOTLAR
(Birim - Tutarlar aksi belirtilmedikçe Türk Lirası ("TL") olarak ifade edilmiştir.)

NOT 18 – ŞEREFİYE

Grup'un 02.12.2013 tarihinde Yenipark Turizm Sanayi ve Ticaret A.Ş.'yi iktisap etmesi nedeniyle 5.185.704 TL tutarında şerefiye oluşmuştur.

NOT 19 – MADEN KAYNAKLARININ ARAŞTIRILMASI VE DEĞERLENDİRİLMESİ

Yoktur (31.12.2015: Yoktur.)

NOT 20 – KİRALAMA İŞLEMLERİ

Finansal Kiralama Borçları:

31.12.2016 ve 31.12.2015 tarihleri itibarıyla Grup'un finansal kiralama yükümlülüklerinden doğan borçları aşağıdaki gibidir:

<u>Kısa Vadeli</u>	<u>31.12.2016</u>	<u>31.12.2015</u>
Finansal Kiralama İşlemlerinden Borçlar	7.202.616	6.014.563
Ertelenmiş Finansal Kiralama Borçlanma Maliyetleri (-)	(828.749)	(380.399)
Toplam	6.373.867	5.634.164

<u>Uzun Vadeli</u>	<u>31.12.2016</u>	<u>31.12.2015</u>
Finansal Kiralama İşlemlerinden Borçlar	3.886.781	3.396.080
Ertelenmiş Finansal Kiralama Borçlanma Maliyetleri (-)	(217.222)	(112.646)
Toplam	3.669.559	3.283.434

31.12.2016 tarihi itibarıyla Grup'un finansal kiralama borçları aşağıdaki gibidir:

Kısa Vadeli :

<u>Finansal Kiralama Kurumunun Ünvanı</u>	<u>31.12.2016</u>				<u>Toplam</u>
	<u>Yabancı Para ABDS</u>	<u>Yabancı Para EURO</u>	<u>Yabancı Paraların TL Karşılığı</u>	<u>TL</u>	
Vakıf Leasing	--	337.189	1.250.937	--	1.250.937
Banca Comerciala Romana	--	190.560	706.960	--	706.960
Deniz Leasing	--	36.611	135.823	4.280.147	4.415.970
Toplam	--	564.360	2.093.720	4.280.147	6.373.867



KOMBASSAN HOLDİNG A.Ş. VE BAĞLI ORTAKLIKLARI
31.12.2016 TARİHİNDE SONA EREN HESAP DÖNEMİNE AİT
KONSOLİDE FİNANSAL TABLOLARA İLİŞKİN DİPNOTLAR
(Birim - Tutarlar aksi belirtilmedikçe Türk Lirası ("TL") olarak ifade edilmiştir.)

Uzun Vadeli:

Finansal Kiralama Kurumunun Ünvanı	31.12.2016				
	Yabancı Para ABDS	Yabancı Para EURO	Yabancı Paraların TL Karşılığı	TL	Toplam
Banca Comerciala Romana	--	234.335	869.363	--	869.363
Deniz Leasing	--	33.972	126.029	2.674.167	2.800.196
Toplam	--	268.307	995.392	2.674.167	3.669.559


31.12.2015 tarihi itibariyle Grup'un finansal kiralama borçları aşağıdaki gibidir:

Kısa Vadeli:

Finansal Kiralama Kurumunun Ünvanı	31.12.2015				
	Yabancı Para ABDS	Yabancı Para EURO	Yabancı Paraların TL Karşılığı	TL	Toplam
Vakıf Leasing	--	596.142	1.894.301	--	1.894.301
BNP Paribas	321.110	119.972	1.314.883	--	1.314.883
Deniz Leasing	--	36.149	114.867	1.650.027	1.764.894
Bank Asya	--	207.731	660.086	--	660.086
Toplam	321.110	959.994	3.984.137	1.650.027	5.634.164

Uzun Vadeli:

Finansal Kiralama Kurumunun Ünvanı	31.12.2015				
	Yabancı Para ABDS	Yabancı Para EURO	Yabancı Paraların TL Karşılığı	TL	Toplam
Vakıf Leasing	--	337.189	1.071.452	--	1.071.452
BNP Paribas	413.767	--	1.203.069	--	1.203.069
Deniz Leasing	--	70.582	224.282	783.907	1.008.189
Bank Asya	--	228	724	--	724
Toplam	413.767	407.999	2.499.527	783.907	3.283.434



KOMBASSAN HOLDİNG A.Ş. VE BAĞLI ORTAKLIKLARI
31.12.2016 TARİHİNDE SONA EREN HESAP DÖNEMİNE AİT
KONSOLİDE FİNANSAL TABLOLARA İLİŞKİN DİPNOTLAR
(Birim - Tutarlar aksi belirtilmedikçe Türk Lirası ("TL") olarak ifade edilmiştir.)

31.12.2016 ve 31.12.2015 tarihi itibariyle Grup'un finansal kiralama borçlarının vadesel dağılımı aşağıdaki gibidir:

	31.12.2016	31.12.2015
0 – 3 ay	1.571.494	1.641.589
3 ay - 6 ay	1.557.227	1.311.273
6 ay - 12 ay	3.245.146	2.681.302
1 yıl - 2 yıl	3.452.846	3.089.089
2 yıl – 3 yıl	216.713	194.345
Toplam	10.043.426	8.917.598

NOT 21– İMTİYAZLI HİZMET ANLAŞMALARI

Yoktur (31.12.2015: Yoktur).

NOT 22– VARLIKLARDA DEĞER DÜŞÜKLÜĞÜ

Yoktur (31.12.2015: Yoktur).

NOT 23 – DEVLET TEŞVİK VE YARDIMLARI

Yoktur (31.12.2015: Yoktur).

NOT 24 – BORÇLANMA MALİYETLERİ

Yoktur (31.12.2015: Yoktur).

NOT 25 – KARŞILIKLAR, KOŞULLU VARLIK VE YÜKÜMLÜLÜKLER

Kısa Vadeli Borç Karşılıkları	31.12.2016	31.12.2015
Dava Karşılıkları (*)	2.537.930	2.309.745
Elektrik, Bakım, Onarım ve Diğer Gider Karşılıkları	1.682.489	506.936
Toplam	4.220.419	2.816.681

(*): Grup aleyhine açılan kıdem tazminatı vb. işçilik davalarına ilişkin olarak İş Mahkemelerinde devam eden ve kaybedilme olasılığı olan davalar için ayrılan karşılıklardan oluşmaktadır.

Uzun Vadeli Borç Karşılıkları	31.12.2016	31.12.2015
Yurtdışındaki Bağlı Ortaklığa İlişkin (SC Rulmenti-Romanya) Çevre Mevzuatı Gereğince Ayrılan Karşılıklar	3.089.780	--
Toplam	3.089.780	--



KOMBASSAN HOLDİNG A.Ş. VE BAĞLI ORTAKLIKLARI
31.12.2016 TARİHİNDE SONA EREN HESAP DÖNEMİNE AİT
KONSOLİDE FİNANSAL TABLOLARA İLİŞKİN DİPNOTLAR
(Birim - Tutarlar aksi belirtilmedikçe Türk Lirası ("TL") olarak ifade edilmiştir.)

a) 31.12.2016 ve 31.12.2015 tarihleri itibariyle Grup'un pasifte yer almayan taahhütleri aşağıdaki gibidir:

	31.12.2016	31.12.2015
Bankalara Verilen Teminat Senetleri/Çekleri (*)	845.017.306	732.521.208
Diğer Tarafllara Verilen Teminat Senetleri/Çekleri (**)	246.571.703	312.907.991
Toplam	1.091.589.009	1.045.429.199

(*) 31.12.2016 ve 31.12.2015 tarihleri itibariyle Grup ile finans kurumları arasında imzalanan genel kredi sözleşmeleri için verilen teminat senedi veya çekleri aşağıdaki gibidir:

31.12.2016	Yabancı Para Cinsi	Yabancı Para Tutarı	Toplam TL Tutarı
Asya Finans Kurumu A.Ş.	TL	--	51.230.000
Albaraka Türk Finans Kurumu A.Ş.	TL	--	120.390.000
Kuveyt Türk Finans Kurumu A.Ş.	TL	--	130.000.000
Vakıf Katılım Bankası A.Ş.	TL	--	45.000.000
Türkiye Finans Katılım Bankası A.Ş.	TL	--	140.750.000
Denizbank A.Ş.	TL	--	211.025.000
Denizbank A.Ş.	EUR	28.300.000	104.990.170
Denizbank A.Ş.	ABD \$	11.830.000	41.632.136
Toplam			845.017.306

31.12.2015	Yabancı Para Cinsi	Yabancı Para Tutarı	Toplam TL Tutarı
Asya Finans Kurumu A.Ş.	TL	--	76.806.500
Asya Finans Kurumu A.Ş.	ABD \$	2.000.000	5.815.200
Albaraka Türk Finans Kurumu A.Ş.	TL	--	121.840.000
Kuveyt Türk Finans Kurumu A.Ş.	TL	--	110.000.000
Kuveyt Türk Finans Kurumu A.Ş.	ABD \$	--	--
Türkiye Finans Katılım Bankası A.Ş.	TL	--	140.750.000
Denizbank A.Ş.	TL	--	237.305.000
Denizbank A.Ş.	EUR	10.000.000	31.776.000
Denizbank A.Ş.	ABD \$	2.830.000	8.228.508
Toplam			732.521.208



KOMBASSAN HOLDİNG A.Ş. VE BAĞLI ORTAKLIKLARI
31.12.2016 TARİHİNDE SONA EREN HESAP DÖNEMİNE AİT
KONSOLİDE FİNANSAL TABLOLARA İLİŞKİN DİPNOTLAR
(Birim - Tutarlar aksi belirtilmedikçe Türk Lirası ("TL") olarak ifade edilmiştir.)

(**) 31.12.2016 ve 31.12.2015 tarihleri itibariyle Grup tarafından diğer taraflara verilen teminat mektubu, çek ve senetleri aşağıda özetlenmiştir:

Verildiği Yer	31.12.2016	31.12.2015
Elektrik Kurumlarına Verilen	13.917.415	30.581.737
Organize Bölge, Serbest Bölge ve Ticaret Borsaları	927.432	831.900
Gümrüklere Verilen	5.046.432	1.970.482
Satıcılara Verilen	12.656.967	9.514.364
İcra Müdürlükleri ve Mahkemelere Verilen	5.516.265	3.655.821
Diğer Kurumlar	208.507.192	266.353.687
Toplam	246.571.703	312.907.991


Grup Tarafından Verilen Teminat, Rehin ve İpotekler (TRİ)	31.12.2016	31.12.2015
A. Kendi Tüzel Kişiliği Adına Vermiş Olduğu TRİ'lerin Toplam Tutarı	2.000.172.134	1.486.827.776
B. Tam Konsolidasyon Kapsamına Dahil Edilen Ortaklıklar Lehine Vermiş Olduğu TRİ'lerin Toplam Tutarı	645.077.306	597.581.208
C. Olağan Ticari Faaliyetlerinin Yürütülmesi Amacıyla Diğer 3. Kişilerin Borcunu Temin Amacıyla Vermiş Olduğu TRİ'lerin Toplam Tutarı	--	--
D. Diğer Verilen TRİ'lerin Toplam Tutarı	--	--
i. Ana Ortak Lehine Vermiş Olduğu TRİ'lerin Toplam Tutarı	--	--
ii. B ve C Maddeleri Kapsamına Girmeyen Diğer Grup Şirketleri Lehine Vermiş Olduğu TRİ'lerin Toplam Tutarı	--	--
iii. C Maddesi Kapsamına Girmeyen 3. Kişiler Lehine Vermiş Olduğu TRİ'lerin Toplam Tutarı	--	--
Toplam	2.645.249.440	2.084.408.984

Grup'un vermiş olduğu diğer TRİ'lerin Grup'un özkaynaklarına oranı

Konsolide finansal tablolarda yer alan ve Grup tarafından kullanılan banka kredilerinin yaklaşık 1,5-2 katı tutarında bankalar lehine ipotek ve münzam senetler verilmektedir.

b) 31.12.2016 ve 31.12.2015 tarihleri itibariyle Grup'un almış olduğu teminatlar aşağıdaki gibidir:

Alınan Teminatın Cinsi	31.12.2016	31.12.2015
Müşterilerden alınan ipotekler	34.885.012	36.421.151
Müşterilerden alınan teminat senetleri/çekleri	4.024.879	3.571.430
Müşterilerden alınan teminat mektupları	9.438.938	8.651.020
Alacak sigortaları	27.664.000	41.908.000
Rehin ve diğer teminatlar	3.373.684	2.926.160
Toplam	79.786.513	93.477.761



KOMBASSAN HOLDİNG A.Ş. VE BAĞLI ORTAKLIKLARI
31.12.2016 TARİHİNDE SONA EREN HESAP DÖNEMİNE AİT
KONSOLİDE FİNANSAL TABLOLARA İLİŞKİN DİPNOTLAR
(Birim - Tutarlar aksi belirtilmedikçe Türk Lirası ("TL") olarak ifade edilmiştir.)

c) 31.12.2016 ve 31.12.2015 tarihleri itibariyle aktif değerler üzerindeki ipotekler ve hacizler:

31.12.2016 ve 31.12.2015 tarihleri itibariyle aktif değerler üzerinde mevcut bulunan ve çeşitli bankalardan kullanılan krediler ve/veya teminat mektupları için finans kuruluşlarına; mal bedeli teminatı için satıcılara; ticari ve diğer borçların teminatı için kamu kurumlarına verilen ipotek, haciz ve benzeri teminat tutarlarının dökümü aşağıdaki gibidir (TL ve yabancı para cinsinden tutarların TL karşılığı toplamı olarak):

31.12.2016:

Lehdar	İpotek	Haciz	Diğer Şerhler	Toplam
Finans Kurumları	1.552.510.431	--	--	1.552.510.431
Özel Şirketler	1.150.000	--	--	1.150.000
Toplam	1.553.660.431	--	--	1.553.660.431

31.12.2015:

Lehdar	İpotek	Haciz	Diğer Şerhler	Toplam
Finans Kurumları	1.033.229.400	--	--	1.033.229.400
Özel Şirketler	5.750.385	--	--	5.750.385
Toplam	1.038.979.785	--	--	1.038.979.785

31.12.2016 ve 31.12.2015 tarihi itibariyle Grup'un taşınmazları üzerinde bulunan hacizlerin dökümü aşağıdaki gibidir:


Lehdar	Tapu Sicil Muhafızlığı	Gayrimenkul	Ada-Parsel	Açıklama	Tarihi
Düzce Vergi Dairesi Müdürlüğü	Düzce Tapu Sicil Müdürlüğü	Otlakiye - Tokuşlar Mh. Düzce	/492	Haciz	11/12/2002-4437
Düzce Vergi Dairesi Müdürlüğü	Düzce Tapu Sicil Müdürlüğü	Otlakiye - Tokuşlar Mh. Düzce	/492	Haciz	18/03/2004-1278
Düzce Vergi Dairesi Müdürlüğü	Düzce Tapu Sicil Müdürlüğü	Tarla - Tokuşlar Mh. Düzce	/145	Haciz	27/12/2002-5760
Düzce Vergi Dairesi Müdürlüğü	Düzce Tapu Sicil Müdürlüğü	Tarla - Tokuşlar Mh. Düzce	/145	Haciz	18/03/2004-1278
Düzce Vergi Dairesi Müdürlüğü	Düzce Tapu Sicil Müdürlüğü	Tarla - Tokuşlar Mh. Düzce	/255	Haciz	11/12/2002-4437
Düzce Vergi Dairesi Müdürlüğü	Düzce Tapu Sicil Müdürlüğü	Tarla - Tokuşlar Mh. Düzce	/255	Haciz	18/03/2004-1278
Düzce Vergi Dairesi Müdürlüğü	Düzce Tapu Sicil Müdürlüğü	Tarla - Tokuşlar Mh. Düzce	/372	Haciz	
Düzce Vergi Dairesi Müdürlüğü	Düzce Tapu Sicil Müdürlüğü	Tarla - Tokuşlar Mh. Düzce	/372	Haciz	
Düzce Vergi Dairesi Müdürlüğü	Düzce Tapu Sicil Müdürlüğü	Otlakiye - Tokuşlar Mh. Düzce	/494	Haciz	11/12/2002-4437
Düzce Vergi Dairesi Müdürlüğü	Düzce Tapu Sicil Müdürlüğü	Otlakiye - Tokuşlar Mh. Düzce	/494	Haciz	18/03/2004-1278
Düzce Vergi Dairesi Müdürlüğü	Düzce Tapu Sicil Müdürlüğü	İsmil Tarla	432 3872 / 3876 / 3890 / 3891 / 3892 / 3893 / 3894	Haciz	
Bakırköy 5. İcra Müdürlüğü	Sarayönü Tapu Sicil Müdürlüğü	Ladik Tarlaları		İhtiyatı Haciz	11/10/2016-4568
Yunak İş Mahkemesi	Meram Tapu Sicil Müdürlüğü	Fabrika Binası	27559/66-67-69 20199/5 B Blok	İhtiyatı Tedbir	06/09/2016-320
Konya 4. Asliye Mahkemesi	Selçuklu Tapu Sicil Müdürlüğü	Daire	4. Kat 18 Numara 1261 / 1262 / 1263 / 1499	İhtiyatı Tedbir İhtiyatı	13.2.2012
Bakırköy 10. İcra Müdürlüğü	Sarıyer Tapu Sicil Müdürlüğü	Arsa		Haciz	27/12/2016-19194



KOMBASSAN HOLDİNG A.Ş. VE BAĞLI ORTAKLIKLARI
31.12.2016 TARİHİNDE SONA EREN HESAP DÖNEMİNE AİT
KONSOLİDE FİNANSAL TABLOLARA İLİŞKİN DİPNOTLAR
(Birim - Tutarlar aksi belirtilmedikçe Türk Lirası ("TL") olarak ifade edilmiştir.)

31.12.2016 ve 31.12.2015 tarihi itibarıyla Grup'un taşınmazları üzerinde bulunan diğer şerhlerin dökümlü aşağıdaki gibidir:

Lehedar	Tapu Sicil Muhafızlığı	Gayrimenkul	Ada-Parsel	Diğer Şerhler	Tarihi
OSB Şeref Makro Market	Düzce Tsm Selçuklu Tsm	Düzce Fab Merkez Gökdelen	460 727/8	Beyanlar Hanesi Kira Şerhi	15/08/2005-434 30/05/2008-16405
T.E.K. Genel Müdürlüğü	Emirdağ Tsm	Fabrika Binası Müstemilatı Ve Arsası - Tokuşlar Mh. Düzce	/528	İrtifak	22/01/1987-501
T.E.K. Genel Müdürlüğü	Emirdağ Tsm	Otlakiye - Tokuşlar Mh. Düzce	/494	İrtifak	
T.E.K. Genel Müdürlüğü	Düzce Tsm	Otlakiye - Tokuşlar Mh. Düzce	/492	İrtifak	12.02.1991
Botaş	Düzce Tsm	Otlakiye - Tokuşlar Mh. Düzce	/492	İrtifak	25.06.2007-6728
Düzce 2.İçra Müd. Düzce 2. Asl.Hukuk	Düzce Tsm	Otlakiye - Tokuşlar Mh. Düzce	/492	İçrai Haciz	16/06/2009-10604
Mahkemesi	Emirdağ Tsm	Tarla - Tokuşlar Mh. Düzce	/372	İhtiyati Tedbir	
Botaş Genel Müdürlüğü	Emirdağ Tsm	Tarla - Tokuşlar Mh. Düzce	/252	İrtifak	10/08/2009-14220
T.E.K. Genel Müdürlüğü	Düzce Tsm	Tarla	266	İrtifak	30.07.1982
T.E.K. Genel Müdürlüğü	Düzce Tsm	Tarla	269	İrtifak	03/05/1982-982/230
Botaş Genel Müdürlüğü	Emirdağ Tsm	Tarla - Tokuşlar Mh. Düzce	/145	İrtifak	31.08.2009-15418
Türkiye Elektrik Kurumu	İstanbul İli Sancaktepe Tsm	Arsa	1768	İrtifak Hakkı	20/05/1983-2143
Türkiye Elektrik Kurumu	İstanbul İli Sancaktepe Tsm	Arsa	1768	İrtifak Hakkı	19/04/2006-4908
Total Oil Türkiye A.Ş.	Karaman Tsm	Karaman Total Petrol		İntifa Hakkı	21.05.2015'e kadar 05.05.2004-
T.E.K.-BOTAŞ 2942 Yasa 7. Madde Askeri Güv. Bölgesi-Özel Orman-Teiaş	İzmir Torbalı Tsm İzmir Torbalı Tsm İstanbul Sarıyer Tsm	İzmir Torbalı Arsaları İzmir Torbalı Arsaları Sarıyer Arsaları	2202-2004- 2159-2162 2162 1261-1262- 1263-1496- 1497-1498- 1499-1505- 1510-1511 5403/5578	İrtifak Hakkı	15.08.1958 24.01.2003
Konya İl Gıda Tarım Hayvancılık Müdürlüğü	Sarayönü Tsm	Ladik Tarlaları	S.Y.	Toplulaştırma Şerhi	07.05.2015-1815
Trafo Yeri Kira Şerhi	İstanbul Bağcılar Tsm	Güneşli	3203/10	Kira Şerhi	04/12/1992-11605
Maliye Hazinesi	Karaman Tsm	Karaman Bel. Lehine	62 / 12	İrtifak Hakkı	01/12/1997-4252
Alanya 2 As Hukuk Mah	Alanya Tsm	Okurcalar Tarla	213/2	İrtifak Hakkı	29/07/2015/24290
Total Oil Türkiye A.Ş.	Selçuklu Tsm	Konya Total Petrol	2625/68	Kira Sözleşmesi	22/02/2013-7259
Konya İl Gıda Tarım Hayvancılık Müdürlüğü	Karatay Tsm		6435/4	Toplulaştırma Şerhi	20/05/2015-14677
	Meram Tsm		274/94	3083/13 Mad Kısıtlı	24/02/2014-4320
	Meram Tsm		38656/142	3083/13 Mad Kısıtlı	24/02/2014-4320
TKGM BOTAŞ	Hendek Tsm Kazım Karabekir Tsm	Arsa	/175 362-11	Kanun22/2/A İrtifak Hakkı	07.10.2010-5644
Opet Petrolcülük A.Ş. BOTAŞ	Kazım Karabekir Tsm Kazım Karabekir Tsm	Arsa	362-9 362/13 2693-2696- 2697-- 26982748-	10 Yıl İntifa Hakkı	12.04.2006
Karaman İl Gıda Tarım Hayvancılık Müdürlüğü	K Karabekir Tsm	K Karabekir Tarlalar	2749 V.S.	İrtifak Hakkı	25.04.2006/229
Konya İl Gıda Tarım Hayvancılık Müdürlüğü BOTAŞ	Sarayönü Tsm İzmir Kemalpaşa Tsm	İzmir Kemalpaşa Arsaları	4069- 1982-1981 1982-8385-81-	3083/13 . Mad. Toplulaştırma Şerhi 5403/5578 S. Y.	09.10.2012-929
OSB BEDAŞ BOTAŞ	İzmir Kemalpaşa Tsm Bahçelievler Tsm Lüleburgaz Tsm	İzmir Kemalpaşa Arsaları Yeni bosna Evrensekiz	84-86-88-89 338/3 263/12 38656/142- 143	İrtifak Hakkı Osb Sınırları İçerisinde Kira Sözleşmesi İrtifak Hakkı	07.05.2015-1815 15.05.2008/3979
Konya İl Gıda Tarım Hay.Müd.	Meram Tsm	Gödene Tarla		Toplulaştırma Şerhi	18/10/2004-5438
Konya İl Gıda Tarım Hay.Müd.	Karaman Tsm	Karaman Cami	62/10	Toplulaştırma Şerhi	09/04/2009/4630
Konya İl Gıda Tarım Hay.Müd.	Meram Tsm	Gödene Tarla	38658/13	Toplulaştırma Şerhi	20/09/2016-7503
					13/10/2016-2016
					13/10/2016-29911



KOMBASSAN HOLDİNG A.Ş. VE BAĞLI ORTAKLIKLARI
31.12.2016 TARİHİNDE SONA EREN HESAP DÖNEMİNE AİT
KONSOLİDE FİNANSAL TABLOLARA İLİŞKİN DİPNOTLAR
(Birim - Tutarlar aksi belirtilmedikçe Türk Lirası ("TL") olarak ifade edilmiştir.)

d) Devam Eden Davalar ve İcra Takipleri:

d.1) Grup'un Aleyhine Açılan Davalar ve Yürütülen İcra Takipleri:

Davanın Konusu	31.12.2016		31.12.2015	
	Dava Sayısı	Dava Tutarı	Dava Sayısı	Dava Tutarı
Alacak Davaları	238	4.492.591	262	3.204.752
Ücret, Kıdem, İhbar vb. Tazminat Davaları	98	9.028.340	148	4.579.933
Hisse Senedi Bedelinin Ödenmesi Talebiyle Açılan Davalar (*)	1.510	116.916.794	1.612	119.271.548
Diğer Muhtelif Davalar	77	2.283.857	54	2.259.798
Toplam	1.923	132.721.583	2.076	129.316.031

(*): 31.12.2016 ve 31.12.2015 tarihleri itibariyle söz konusu davalar ortaklar tarafından Almanya'daki mahkemelerde açılıp devam eden ve Türkiye'deki mahkemelere tenfize getirilme olasılığı olan davaları ve 12.07.2012 tarihi itibarıyla Kombassan Holding A.Ş.'ye devrolmak suretiyle birleşen Kombassan Sanayi Ticaret ve Yatırım Holding A.Ş.'ye ilişkin davaları da kapsamaktadır.

d.2) Grup Tarafından Açılan Davalar ve Yürütülen İcra Takipleri:

Davanın Konusu	31.12.2016		31.12.2015	
	Dava Sayısı	Dava Tutarı	Dava Sayısı	Dava Tutarı
Alacak ve icra davaları	597	28.879.575	558	20.252.601
Tazminat	23	1.220.429	20	1.540.452
Vergi alacağı ve ceza iptali	10	2.993.374	11	3.137.574
Karşılıksız çek keşide etmek	21	536.016	24	517.646
Diğer	258	2.489.281	202	2.102.799
Toplam	909	36.118.674	815	27.551.072

31.12.2016 ve 31.12.2015 tarihleri itibariyle yukarıda belirtilen davalar 12.07.2012 tarihi itibarıyla Kombassan Holding A.Ş.'ye devrolmak suretiyle birleşen Kombassan Sanayi Ticaret ve Yatırım Holding A.Ş.'ye ilişkin davaları da kapsamaktadır.

e) Grup'un yukarıda belirtilen genel kredi sözleşmeleri kapsamında vermiş olduğu teminat senetlerinin haricinde Kombassan Holding A.Ş. yapılan kredi sözleşmelerine kefil olmaktadır.



KOMBASSAN HOLDİNG A.Ş. VE BAĞLI ORTAKLIKLARI
31.12.2016 TARİHİNDE SONA EREN HESAP DÖNEMİNE AİT
KONSOLİDE FİNANSAL TABLOLARA İLİŞKİN DİPNOTLAR
(Birim - Tutarlar aksi belirtilmedikçe Türk Lirası ("TL") olarak ifade edilmiştir.)

31.12.2016 ve 31.12.2015 tarihleri itibariyle Kombassan Holding A.Ş. tarafından bağlı ortaklıklar ve iştirakler lehine çeşitli banka ve özel finans kurumlarına verilen kefaletlerin dökümü aşağıdaki gibidir:

Verilen Teminat Çekleri ve Senetleri	Veriliş Nedenleri	31.12.2016	31.12.2015
- Bank Asya Katılım Bankası A.Ş.	Kredi Teminatı	4.900.000	4.900.000
- Kuveyt Türk Katılım Bankası A.Ş.	Kredi Teminatı	130.000.000	110.000.000
- Albaraka Türk Katılım Bankası A.Ş.	Kredi Teminatı	40.000	40.000
- Türkiye Finans Kurumu A.Ş.	Kredi Teminatı	20.000.000	20.000.000
- Vakıf Katılım Bankası A.Ş.	Kredi Teminatı	45.000.000	--
Toplam		199.940.000	134.940.000

NOT 26 – TAAHHÜTLER

Yoktur (31.12.2015: Yoktur).

NOT 27 – ÇALIŞANLARA SAĞLANAN FAYDALAR


Çalışanlara Sağlanan Faydalar Kapsamındaki Borçlar

	31.12.2016	31.12.2015
Personele Borçlar	8.249.847	10.269.780
Ödenecek Vergi Borçları	4.616.221	4.025.664
Ödenecek SGK Primleri	2.949.543	2.927.527
Toplam	15.815.611	17.222.971

Kıdem Tazminatı Karşılığı

Türkiye’de mevcut kanunlar çerçevesinde, Grup’ta bir yıllık hizmet süresini dolduran ve herhangi bir geçerli nedene bağlı olmaksızın işine son verilen, askerlik hizmeti için göreve çağrılan, vefat eden, erkekler için 25 kadınlar için 20 yıllık hizmet süresini dolduran yada emeklilik yaşına gelmiş (kadınlarda 58, erkeklerde 60 yaş) personeline kıdem tazminatı ödemesi yapmak zorundadır. Kıdem tazminatı ödemeleri, her hizmet yılı için 30 günlük brüt maaş üzerinden hesaplanmaktadır. İlgili bilanço tarihi itibariyle ödenecek kıdem tazminatı, 31.12.2016 tarihi itibariyle aylık 4.297,21 TL tavanına tabidir (31.12.2015: 3.828,37 TL). UMS 19 (“Çalışanlara Sağlanan Faydalar”) yükümlülüğün gelecek dönemlere ait olduğunu dikkate alarak, yükümlülüğün muhasebeleştirilmesini daha açık hale getirmiştir:

- Netinin reel iskonto oranını vereceği tahmini bir enflasyon beklentisi ve uygun bir iskonto oranı belirlenmelidir. Hesaplanan reel iskonto oranı gelecekte ödenecek kıdem tazminatı ödemelerinin bilanço tarihi itibariyle bugünkü değerlerinin hesaplanmasında kullanılmalıdır.
- İsteğe bağlı işten ayrılmalarda neticesinde ödenmeyip, Grup’a kalacak olan kıdem tazminatı tutarlarının tahmini oranı da dikkate alınmalıdır.



KOMBASSAN HOLDİNG A.Ş. VE BAĞLI ORTAKLIKLARI
31.12.2016 TARİHİNDE SONA EREN HESAP DÖNEMİNE AİT
KONSOLİDE FİNANSAL TABLOLARA İLİŞKİN DİPNOTLAR
(Birim - Tutarlar aksi belirtilmedikçe Türk Lirası ("TL") olarak ifade edilmiştir.)

Sonuç olarak, Grup'un personelinin gelecekteki emekliliğinden kaynaklanan tahmini yükümlülüğüne ilişkin karşılık, bugünkü değerlerinin tahmin edilmesi yoluyla ekli finansal tablolara yansıtılmıştır. 31.12.2016 tarihi itibarıyla karşılıklar yıllık %7 (31.12.2015: %7) enflasyon oranı %11,5 (31.12.2015: %10,5) ve iskonto oranı varsayımına göre, %4,21 (31.12.2015: %3,27) reel iskonto oranı ile hesaplanmıştır. Yıl içindeki kıdem tazminatı yükümlülüğünün hareket tablosu aşağıdaki gibidir:

	31.12.2016	31.12.2015
1 Ocak bakiyesi	29.575.734	23.991.668
Dönem içerisindeki artış	7.088.548	7.539.569
Ödemeler	(5.014.979)	(2.934.627)
Aktüaryel kazanç/(kayıp)	1.936.201	2.080.894
Konsolidasyondan çıkan bağlı ortaklığın etkisi	-	(1.101.770)
Toplam	33.585.504	29.575.734

Kıdem tazminatı karşılığının gelir tablosundaki dağılımı aşağıdaki gibidir:


	01.01.- 31.12.2016	01.01.- 31.12.2015
Satışların Maliyeti	4.400.476	4.504.858
Araştırma ve Geliştirme Giderleri	74.640	123.019
Pazarlama, Satış ve Dağıtım Giderleri	949.370	955.944
Genel Yönetim Giderleri	1.664.062	1.955.748
Toplam	7.088.548	7.539.569



KOMBASSAN HOLDİNG A.Ş. VE BAĞLI ORTAKLIKLARI
31.12.2016 TARİHİNDE SONA EREN HESAP DÖNEMİNE AİT
KONSOLİDE FİNANSAL TABLOLARA İLİŞKİN DİPNOTLAR
(Birim - Tutarlar aksi belirtilmedikçe Türk Lirası ("TL") olarak ifade edilmiştir.)

NOT 28 – NİTELİKLERİNE GÖRE GİDERLER

Genel Yönetim Giderleri	01.01.- 31.12.2016	01.01.- 31.12.2015
Personel Giderleri	69.585.322	66.472.259
Amortisman Giderleri	3.980.706	3.798.689
Kıdem Tazminatı Karşılığı	1.664.062	1.955.748
Şüpheli Alacaklar Karşılığı	13.595.885	8.969.538
Akaryakıt Gideri	542.814	694.028
Bakım Onarım Giderleri	682.517	656.058
Dava ve İcra Giderleri	953.982	6.173.655
Elektrik, Su Giderleri	969.190	854.991
Haberleşme Giderleri	515.989	524.546
Kırtasiye Giderleri	209.518	200.482
Müşavirlik ve Denetim Giderleri	3.584.458	2.654.326
Seyahat Giderleri	314.565	326.034
Sigorta Giderleri	632.872	490.158
Vergi Resim Harç Giderleri	3.848.724	2.636.410
Reklam Giderleri	123.560	84.863
Mahkeme ve Noter Giderleri	335.052	486.475
Isınma Giderleri	219.647	144.590
Taşeron Giderleri	389.117	310.356
Eğitim Giderleri	181.557	157.207
Diğer	2.722.301	9.074.186
Toplam	105.051.838	106.664.599
Araştırma ve Geliştirme Giderleri		
Personel Giderleri	3.199.261	2.253.609
Amortisman Gideri	135.978	104.512
Vergi, Resim ve Harçlar	123.245	159.028
Seyahat Giderleri	37.515	10.175
Kıdem Tazminatı Karşılığı	74.640	123.019
Diğer	412.527	192.646
Toplam	3.983.166	2.842.989




KOMBASSAN HOLDİNG A.Ş. VE BAĞLI ORTAKLIKLARI
31.12.2016 TARİHİNDE SONA EREN HESAP DÖNEMİNE AİT
KONSOLİDE FİNANSAL TABLOLARA İLİŞKİN DİPNOTLAR
(Birim - Tutarlar aksi belirtilmedikçe Türk Lirası ("TL") olarak ifade edilmiştir.)

Pazarlama, Satış ve Dağıtım Giderleri	01.01.- 31.12.2016	01.01.- 31.12.2015
Personel Giderleri	19.645.534	17.755.803
Nakliye Giderleri	19.937.505	16.744.164
Reklam ve Prim Giderleri	4.128.746	3.311.541
Elektrik, Su ve Doğalgaz Giderleri	295.328	275.078
Amortisman Gideri	1.925.694	1.850.357
Kıdem Tazminatı Karşılığı	949.370	955.944
Komisyon Giderleri	723.906	317.525
Akaryakıt Giderleri	2.012.346	1.948.566
Kira Giderleri	1.817.536	774.757
Yemek Giderleri	774.459	763.453
Navlun Giderleri	4.501.530	1.454.137
Haberleşme Giderleri	317.501	192.065
Bakım Onarım Giderleri	994.391	961.787
Taşıt Giderleri	578.271	701.141
Gümrük Giderleri	1.086.039	569.226
Seyahat Giderleri	576.049	561.471
Vergi, Resim ve Harçlar	697.904	630.813
Temsil ve Ağırılama Giderleri	826.146	709.914
Sigorta Giderleri	1.054.548	935.623
Kırtasiye Giderleri	56.306	55.709
Fuar Katılım Giderleri	1.839.581	1.330.398
Temizlik Malzemeleri Giderleri	37.243	35.642
Numune Giderleri	215.557	167.814
Noter ve Tescil Giderleri	38.129	24.983
Dava ve İcra Giderleri	115.638	137.910
Oda Aidat Giderleri	220.622	70.393
Ciro Prim Giderleri	1.296.047	1.375.034
Diğer	2.850.715	5.353.392
Toplam	69.512.641	59.964.640
Toplam Faaliyet Giderleri	178.547.645	169.472.228

NOT 29 – DİĞER VARLIK VE YÜKÜMLÜLÜKLER

Diğer Dönen Varlıklar	31.12.2016	31.12.2015
Verilen İş Avansları (*)	6.562.420	1.197.801
Verilen Personel Avansları	189.942	305.023
Diğer KDV	1.798.702	3.153.485
Devreden KDV	32.195.173	29.189.178
İnşaat Sözleşmesi Maliyetleri (Dipnot 32)	--	1.423.996
Diğer	14.078	16.678
Toplam	40.760.315	35.286.161

(*) Verilen avansların 5.967.830 TL tutarındaki kısmı Grup aleyhine açılan ortaklık davalarının takibi ile ilgili olarak hukuk müşavirine verilen avans tutarından oluşmaktadır.



KOMBASSAN HOLDİNG A.Ş. VE BAĞLI ORTAKLIKLARI
31.12.2016 TARİHİNDE SONA EREN HESAP DÖNEMİNE AİT
KONSOLİDE FİNANSAL TABLOLARA İLİŞKİN DİPNOTLAR
(Birim - Tutarlar aksi belirtilmedikçe Türk Lirası ("TL") olarak ifade edilmiştir.)

Diğer Duran Varlıklar	31.12.2016	31.12.2015
Hakediş Stopaj Kesinti Alacakları	1.730.168	351.368
Elden çıkarılacak gayrimenkuller	2.199.125	2.790.654
Korkuteli Ocağı Yatırımı Haklar	500.000	500.000
Jeotermal kaynak arama giderleri İzmir Seferihisar	316.784	--
Diğer	--	2.842
Toplam	4.746.077	3.644.864

Diğer Kısa Vadeli Yükümlülükler	31.12.2016	31.12.2015
Müşterilerden Alınan Avanslar	65.848.798	113.080.360
Matrah Artırımı Nedeniyle Ertelenmiş Vergi Borçları	168.444	--
Toplam	66.017.242	113.080.360

Diğer Uzun Vadeli Yükümlülükler	31.12.2016	31.12.2015
Müşterilerden Alınan Avanslar	3.048.017	1.298.841
Matrah Artırımı Nedeniyle Ertelenmiş Vergi Borçları	550.126	--
Toplam	3.598.143	1.298.841

NOT 30 – SERMAYE, YEDEKLER VE DİĞER ÖZKAYNAK KALEMLERİ

30.1) Ödenmiş Sermaye ve Hisse Senedi İhraç Primleri

31.12.2016 tarihi itibarıyla Kombassan Holding A.Ş.'nin çıkarılmış tarihi sermayesi 170.800.000 TL olup her biri 1 TL değerinde toplam 170.800.000 adet hisseye bölünmüştür. Şirket paylarının Kasım 2012 itibarıyla İstanbul Menkul Kıymetler Borsası'nda işlem görmeye başlamış olması nedeniyle, paylar Merkezi Kayıt Kuruluşu nezdinde takip edilmekte olup 31.12.2016 tarihi itibarıyla kayıtleştirilmiş pay oranı %51,33'tür.

Ana Ortaklık'ın 31.12.2012 tarihi itibarıyla 150.000.000 TL tutarındaki kayıtlı sermaye tavanı 26.03.2013 tarihi itibarıyla Sermaye Piyasası Kurulu'nun onayı ile 341.600.000 TL'ye çıkarılmış olup esas sözleşme tadilatları hakkında Sermaye Piyasası Kurulu'ndan uygun görüş alınmıştır. Kayıtlı sermaye tavanı izni 2013-2017 yılları için geçerlidir.



KOMBASSAN HOLDİNG A.Ş. VE BAĞLI ORTAKLIKLARI
31.12.2016 TARİHİNDE SONA EREN HESAP DÖNEMİNE AİT
KONSOLİDE FİNANSAL TABLOLARA İLİŞKİN DİPNOTLAR
(Birim - Tutarlar aksi belirtilmedikçe Türk Lirası ("TL") olarak ifade edilmiştir.)

	Sermaye Tutarı	Sahip Olunan Pay Adedi
31.12.2016		
Nominal Sermaye	170.800.000	170.800.000
Enflasyon Düzeltme Farkı	581.724.305	--
Toplam Ödenmiş Sermaye	752.524.305	170.800.000
Karşılıklı İştirak Sermaye Düzeltmesi (*)	(109.771.502)	(15.629.290)
Toplam	642.752.803	155.170.710

	Sermaye Tutarı	Sahip Olunan Pay Adedi
31.12.2015		
Nominal Sermaye	170.800.000	170.800.000
Enflasyon Düzeltme Farkı	570.369.659	--
Toplam Ödenmiş Sermaye	741.169.659	170.800.000
Karşılıklı İştirak Sermaye Düzeltmesi (*)	(108.529.868)	(15.452.506)
Toplam	632.639.791	155.347.494

(*): Ana Ortaklık'ın yönetimi ve denetimi altında bulunan grup şirketleri 30.09.2014 tarihine kadar genelde gayrimenkul karşılığı ve kasa hesabı marifetiyle toplam 6.084.074 adet Kombassan Holding A.Ş. ve Kombassan Sanayi Ticaret ve Yatırım Holding A.Ş. hissesi ile 14.128.636 adet Kombassan Holding S.A hissesi satın almış ve/veya takas işlemlerini gerçekleştirmiştir. Alım ve/veya takas işlemlerinde Kombassan Holding A.Ş. ve Kombassan Sanayi Ticaret ve Yatırım Holding A.Ş. hisseleri için 30.06.2004 tarihine kadar birim hisse değeri 25 Euro, sonraki dönemler için ise Konya 1. Asliye Hukuk Mahkemesi tarafından tayin edilen bilirkişilerin 31.12.2003 tarihi itibarıyla hisse senetlerinin rayiç değer tespitine yönelik hazırlamış oldukları 15.07.2004 tarihli bilirkişi raporuna göre 49,17 Euro olarak belirlenen değer 22.07.2004 tarihli yönetim kurulu kararı ile revize edilmesi sonucu 41 Euro, Kombassan Holding S.A hisseleri için 30.06.2004 tarihine kadar birim hisse değeri 6,25 Euro sonraki dönemler için 10,25 Euro olarak belirlenmiş ve 2010 yılından itibaren grup şirketleri Kombassan Holding A.Ş. ve Kombassan Sanayi Ticaret ve Yatırım Holding A.Ş hisselerinin alım ve satış işlemlerinde 40 TL üzerinden işlem yapmaya başlamıştır. Kombassan Holding A.Ş. ve Kombassan Sanayi Ticaret ve Yatırım Holding A.Ş. 12.07.2012 tarihi itibarıyla Kombassan Holding A.Ş. bünyesinde birleşmiş ve hisseleri 23.11.2012 tarihi itibarıyla İstanbul Menkul Kıymetler Borsası'nda 34 TL referans fiyat ile işlem görmeye başlamıştır.

Kardan Ayrılan Kısıtlanmış Yedekler

Kardan ayrılmış kısıtlanmış yedekler yasal yedeklerden oluşmaktadır. Türk Ticaret Kanunu'na göre, yasal yedekler birinci ve ikinci tertip yasal yedekler olmak üzere ikiye ayrılır. Türk Ticaret Kanunu'na göre birinci tertip yasal yedekler, şirketin ödenmiş sermayesinin %20'sine ulaşmaya kadar, kanuni net karın %5'i olarak ayrılır. İkinci tertip yasal yedekler ise ödenmiş sermayenin %5'ini aşan dağıtılan karın %10'udur. Türk Ticaret Kanunu'na göre, yasal yedekler ödenmiş sermayenin %50'sini geçmediği sürece sadece zararları netleştirmek için kullanılabilir, bunun dışında herhangi bir şekilde kullanılması mümkün değildir.



KOMBASSAN HOLDİNG A.Ş. VE BAĞLI ORTAKLIKLARI
31.12.2016 TARİHİNDE SONA EREN HESAP DÖNEMİNE AİT
KONSOLİDE FİNANSAL TABLOLARA İLİŞKİN DİPNOTLAR
(Birim - Tutarlar aksi belirtilmedikçe Türk Lirası ("TL") olarak ifade edilmiştir.)

SPK'nın 2008/18 sayılı haftalık bülteninde yapmış olduğu duyuruda;

"Özkaynak kalemlerinden, "Ödenmiş Sermaye", "Kardan Ayrılan Kısıtlanmış Yedekler" ve Türk Ticaret Kanunu'nun 466'ncı maddesi çerçevesinde yasal yedek statüsünde olan "Hisse Senedi İhraç Primleri"nin, yasal kayıtlardaki tutarları üzerinden gösterilmesi gerekmektedir. Bu kapsamda, UMS/UFRS çerçevesinde yapılan değerlemelerde farklılıklar ortaya çıkması halinde (enflasyon düzeltmesinden kaynaklanan farklılıklar gibi); söz konusu farklılıklar, "Ödenmiş sermaye"den kaynaklanmaktaysa ve henüz sermayeye ilave edilmemişse, "ödenmiş sermaye" kaleminden sonra gelmek üzere açılacak "sermaye düzeltme farkları" kalemiyle; "Kardan Ayrılan Kısıtlanmış Yedekler" ve "Hisse Senedi İhraç Primleri"nden kaynaklanmakta ve henüz kar dağıtımı veya sermaye artırımına konu olmamışsa, geçmiş yıllar kar/zararlarıyla ilişkilendirilecektir. Diğer özkaynak kalemleri ise UMS/UFRS çerçevesinde değerlendirilen tutarları üzerinden gösterilecektir. Bu kapsamda, daha önce yasal kayıtlardaki tutarlara göre gösterilmesi istenen diğer özkaynak kalemlerine ilişkin, ana hesaptan ayrı bir kalemde gösterilen (özsermaye enflasyon düzeltme farkları gibi) düzeltme farkları, ilgili oldukları özkaynak kalemlerine dağıtılacaktır. Dolayısıyla, daha önce oluşmuş düzeltme farkları,

- ödenmiş sermayeden kaynaklanmaktaysa, açılacak "sermaye düzeltme farkları" kalemine,
- kardan ayrılan kısıtlanmamış yedeklerden veya ihraç primlerinden kaynaklanmaktaysa geçmiş yıllar kar/zararına,
- diğer özkaynak kalemlerinden (diğer yedeklerden) kaynaklanmaktaysa, ilgili oldukları özkaynak kalemine dağıtılır.

Diğer taraftan, daha önce oluşmuş düzeltme farkları sermaye artırımını, kar dağıtımını veya zarar mahsubunda kullanılmış ise; kullanılan miktar ilgili oldukları özkaynak kaleminin UMS/ UFRS'ye göre tespit edilmiş tutarından düşülür." denilmektedir.

30.2) Geçmiş Yıllar Kar/(Zararları)

UMS 29 uyarınca enflasyona göre düzeltilen ilk finansal tablo denkleştirme işleminde ortaya çıkan ve "geçmiş yıllar zararı"nda izlenen tutarın, SPK'nın kar dağıtımına ilişkin düzenlemeleri çerçevesinde, enflasyona göre düzeltilmiş finansal tablolara göre dağıtılabilecek kar rakamı bulunurken indirim kalemi olarak dikkate alınması esastır. Bununla birlikte, "geçmiş yıllar zararı"nda izlenen söz konusu tutar, varsa dönem karı ve dağıtılmamış geçmiş yıl karları, kalan zarar miktarının ise sırasıyla olağanüstü yedek akçeler, yasal yedek akçeler, özkaynak kalemlerinin enflasyon muhasebesine göre düzeltilmesinden kaynaklanan sermaye yedeklerinden mahsup edilmesi mümkün bulunmaktadır.

	31.12.2016	31.12.2015
Dönem Başı Bakiye	4.599.542	14.383.314
Kontrol Gücü Olmayan Paylarındaki Değişim	1.413.908	7.788.449
Temettü Ödemesi	(6.244.950)	(4.131.026)
Çevrim Farkı	13.413.712	9.897.577
Yeniden Değerleme Kazançları Nedeniyle Amortisman		
Hesaplama Farkı	(5.187.731)	(6.754.204)
Net Dönem Kar/Zararından Transfer	6.011.112	(16.584.568)
Dönem sonu bakiye	14.005.593	4.599.542



KOMBASSAN HOLDİNG A.Ş. VE BAĞLI ORTAKLIKLARI
31.12.2016 TARİHİNDE SONA EREN HESAP DÖNEMİNE AİT
KONSOLİDE FİNANSAL TABLOLARA İLİŞKİN DİPNOTLAR
(Birim - Tutarlar aksi belirtilmedikçe Türk Lirası ("TL") olarak ifade edilmiştir.)

30.3) Kar veya Zararda Yeniden Sınıflandırılmayacak Birikmiş Diğer Kapsamlı Gelirler veya Giderler

Diğer Kazanç/(Kayıplar)

	<u>31.12.2016</u>	<u>31.12.2015</u>
Dönem başı bakiye	(5.695.044)	(4.030.329)
Aktüaryel kayıplara ilaveler (Not 38)	(1.548.961)	(1.664.715)
Dönem sonu bakiye	(7.244.005)	(5.695.044)

Yeniden Değerleme ve Ölçüm Kazanç/Kayıpları

	<u>31.12.2016</u>	<u>31.12.2015</u>
Dönem başı bakiye	475.599.000	486.600.249
Yeniden değerlendirme fonu değişimleri	5.977.879	(11.001.249)
Dönem sonu bakiye	481.576.879	475.599.000

Grup, 30.06.2014 tarihinden başlayarak aktifinde yer alan arsalar, binalar ve makine, tesis ve cihazlar için "yeniden değerlendirme modelini" benimsemiş olup bu kapsamda 31.12.2014 tarihi itibarıyla bağımsız bir değerlendirme kuruluşuna yaptırılan değerlendirme çalışması neticesinde Grup'un Ana Ortaklık'a ait özkaynaklar hesabında 486.600.249 TL tutarında yeniden değerlendirme ve ölçüm kazancı oluşmuştur.


30.4) Yabancı Para Çevrim Farkları

31.12.2016 tarihi itibarıyla oluşan yabancı para çevrim farkları (1.859.539) TL'dir (31.12.2015: 28.166 TL).

30.5) Kontrol Gücü Olmayan Paylar

31.12.2016 ve 31.12.2015 tarihleri itibarıyla azınlık payları aşağıdaki gibidir:

	<u>31.12.2016</u>	<u>31.12.2015</u>
Sermaye	27.264.539	27.389.173
Hisse Senedi İhraç Primi	869.229	745.618
Yasal Yedekler	305.714	262.175
Geçmiş Yıl Kar/(Zararı)	33.955.606	22.862.979
Yeniden Değerleme Değer Artış Fonu	47.360.142	46.569.994
Dönem Kar/(Zararı)	10.020.907	16.657.293
Toplam	119.776.137	114.487.232



KOMBASSAN HOLDİNG A.Ş. VE BAĞLI ORTAKLIKLARI
31.12.2016 TARİHİNDE SONA EREN HESAP DÖNEMİNE AİT
KONSOLİDE FİNANSAL TABLOLARA İLİŞKİN DİPNOTLAR
(Birim - Tutarlar aksi belirtilmedikçe Türk Lirası ("TL") olarak ifade edilmiştir.)

NOT 31 – HASILAT

	01.01.- 31.12.2016	01.01.- 31.12.2015
Yurtiçi Satışlar	1.147.530.178	943.547.762
Yurtdışı Satışlar	193.550.120	222.958.352
Diğer Satışlar	9.799.697	9.101.312
Satışlardan İadeler (-)	(4.368.098)	(2.753.507)
Satış İskontoları (-)	(19.380.920)	(13.888.613)
Diğer İade ve İndirimler (-)	(14.408.600)	(10.420.892)
Satış Gelirleri (Net)	1.312.722.377	1.148.544.414
Satışların Maliyeti (-)	(1.103.945.745)	(923.766.114)
Brüt Esas Faaliyet Karı/Zararı	208.776.632	224.778.300
Satışların Maliyeti	01.01.- 31.12.2016	01.01.- 31.12.2015
Dolaysız İlk Madde ve Malzeme Maliyeti	680.549.356	421.550.834
Dolaysız İşçilik Maliyeti	39.016.483	33.435.032
Genel Üretim Giderleri	130.916.376	225.114.036
Genel Üretim Giderleri İçerisindeki Amortisman Gideri	37.155.215	37.457.406
Yarı Mamullerdeki Değişim:		
Dönem Başı Stok (+)	33.155.240	30.666.424
Dönem Sonu Stok (-)	(32.663.153)	(33.155.240)
Mamul Stoklarındaki Değişim:		
1. Dönem Başı Stok (+)	113.878.997	141.433.051
2. Dönem Sonu Stok (-)	(143.399.110)	(113.878.997)
I. Satılan Mamül Maliyeti	858.609.404	742.622.546
Ticari Mallar:		
Dönem Başı Stok (+)	8.994.578	16.636.797
Dönem İçi Alışlar	164.532.065	96.359.229
Dönem Sonu Stok (-)	(18.815.491)	(8.994.578)
II. Satılan Ticari Mallar Maliyeti	154.711.152	104.001.448
III. Hizmet Satışlar Maliyeti	81.800.096	61.370.128
IV. Diğer Satışların Maliyeti	8.825.093	15.771.992
Toplam	1.103.945.745	923.766.114



KOMBASSAN HOLDİNG A.Ş. VE BAĞLI ORTAKLIKLARI
31.12.2016 TARİHİNDE SONA EREN HESAP DÖNEMİNE AİT
KONSOLİDE FİNANSAL TABLOLARA İLİŞKİN DİPNOTLAR
(Birim - Tutarlar aksi belirtilmedikçe Türk Lirası ("TL") olarak ifade edilmiştir.)

NOT 32 – İNŞAAT SÖZLEŞMELERİ

31.12.2016 ve 31.12.2015 tarihleri itibarıyla devam eden inşaat sözleşmelerinin maliyet bedelleri aşağıda özetlenmiştir:

Proje	31.12.2016	31.12.2015
Ereğli TOKİ Hastane İnşaatı (Mekanik ve Elektrik İşleri)	--	1.423.996
Toplam		1.423.996

Projelerin tamamlanma oranları aşağıdaki gibidir:


Proje	31.12.2016	31.12.2015
Ereğli TOKİ Hastane İnşaatı (Mekanik ve Elektrik İşleri)	--	%22

NOT 33 – GENEL YÖNETİM GİDERLERİ, PAZARLAMA GİDERLERİ, ARAŞTIRMA VE GELİŞTİRME GİDERLERİ

	01.01.- 31.12.2016	01.01.- 31.12.2015
Araştırma ve Geliştirme Giderleri	3.983.166	2.842.989
Pazarlama, Satış ve Dağıtım Giderleri	69.512.641	59.964.640
Genel Yönetim Giderleri	105.051.838	106.664.599
Toplam	178.547.645	169.472.228

NOT 34 – ESAS FAALİYETLERDEN DİĞER GELİRLER VE GİDERLER

Esas faaliyetlerden diğer gelirler	01.01.- 31.12.2016	01.01.- 31.12.2015
Tahakkuk Etmemiş Finansman Gideri	17.595.072	13.884.785
Hurda Satış Karı	1.752.301	1.261.051
Kira Geliri	10.452.314	6.000.102
Teşvik Gelirleri	2.213.891	1.415.314
Sigorta Hasar Tazminatı	1.925.872	692.908
Konusu Kalmayan Kıdem Tazminatı Karşılığı	953.457	976.568
Konusu Kalmayan Şüpheli Alacaklar	4.533.713	4.980.218
Konusu Kalmayan Finansal Varlık Değer Düşüklüğü	--	4.727.849
Diğer	5.102.966	15.444.832
Toplam	44.529.586	49.383.627



KOMBASSAN HOLDİNG A.Ş. VE BAĞLI ORTAKLIKLARI
31.12.2016 TARİHİNDE SONA EREN HESAP DÖNEMİNE AİT
KONSOLİDE FİNANSAL TABLOLARA İLİŞKİN DİPNOTLAR
(Birim - Tutarlar aksi belirtilmedikçe Türk Lirası ("TL") olarak ifade edilmiştir.)

	01.01.- 31.12.2016	01.01.- 31.12.2015
Esas faaliyetlerden diğer giderler		
Tahakkuk Etmemiş Finansman Geliri	11.364.230	5.745.840
Tazminat ve Diğer Ceza Giderleri	497.586	57.732
Önceki Dönem Zararları	516.641	546.089
Canlı Varlık Değer Azalışı	2.332.557	--
Finansal Varlık Değer Düşüklüğü	997.960	--
Diğer	616.942	5.533.177
Toplam	16.325.916	11.882.838

NOT 35 – YATIRIM FAALİYETLERDEN GELİRLER VE GİDERLER

	01.01.- 31.12.2016	01.01.- 31.12.2015
Yatırım faaliyetlerinden gelirler		
Duran Varlık Satış Karı	7.140.311	8.165.307
Yatırım Amaçlı Gayrimenkuller Yeniden Değerleme Artışları	26.143.000	--
Toplam	33.283.311	8.165.307

	01.01.- 31.12.2016	01.01.- 31.12.2015
Yatırım faaliyetlerinden giderler		
Duran Varlık Satış Zararı	50.695	450.156
Finansal Varlık Satış Zararı (*)	--	8.356.620
Toplam	50.695	8.806.776

(*):07.08.2015 tarihi itibarıyla Grup bünyesinde konsolide edilen bağlı ortaklıklardan Kommersan Mermer Maden İşletmeleri San. Tic. A.Ş.'nin üçüncü taraflardan Çobanlar Mermer Madencilik Turizm Ticaret ve İnşaat A.Ş.'ne devredilmesine ilişkin oluşan zarardır.

NOT 36 – ÇEŞİT ESASINA GÖRE SINIFLANDIRILMIŞ GİDERLER

	01.01.- 31.12.2016	01.01.- 31.12.2015
Amortisman Giderinin Dağılım Tablosu		
Satışların Maliyeti	41.428.544	37.457.406
Araştırma Geliştirme Giderleri	135.978	104.512
Pazarlama Satış Dağıtım Giderleri	1.925.694	1.850.357
Genel Yönetim Giderleri	3.980.706	3.798.689
Toplam	47.470.922	43.210.964



KOMBASSAN HOLDİNG A.Ş. VE BAĞLI ORTAKLIKLARI
31.12.2016 TARİHİNDE SONA EREN HESAP DÖNEMİNE AİT
KONSOLİDE FİNANSAL TABLOLARA İLİŞKİN DİPNOTLAR
(Birim - Tutarlar aksi belirtilmedikçe Türk Lirası ("TL") olarak ifade edilmiştir.)

	01.01.- 31.12.2016	01.01.- 31.12.2015
Personel Giderleri		
Satışların Maliyeti	79.157.039	71.122.317
Araştırma ve Geliştirme Giderleri	3.199.261	2.253.609
Pazarlama, Satış ve Dağıtım Giderleri	19.645.534	17.755.803
Genel Yönetim Giderleri	69.585.322	66.470.467
Toplam	171.587.156	157.602.196

NOT 37 – FİNANSMAN GİDERLERİ / GELİRLERİ

	01.01.- 31.12.2016	01.01.- 31.12.2015
Finansman Giderleri		
Kredilere İlişkin Kur Farkı ve Faiz Gideri	49.946.304	32.069.201
Kambiyo Zararları	61.313.348	72.808.199
Banka Teminat Mektubu ve Kredi Kartı Komisyon Giderleri	4.721.494	1.054.255
Vade Farkı ve Diğer Finansman Giderleri	2.474.398	7.164.185
Toplam	118.455.544	113.095.840

	01.01.- 31.12.2016	01.01.- 31.12.2015
Finansman Gelirleri		
Faiz ve Vade Farkı Gelirleri	3.224.456	4.233.020
Kambiyo Karları	37.082.512	52.893.517
Toplam	40.306.968	57.126.537

NOT 38 – DİĞER KAPSAMLI GELİR UNSURLARININ ANALİZİ

Grup'un kar veya zararda yeniden sınıflandırılmayacak diğer kapsamlı gelir unsurları aşağıdaki gibidir:

	01.01.- 31.12.2016	01.01.- 31.12.2015
Yeniden değerlendirme değer artışı	1.975.370	(13.751.561)
Aktüeryal kazanç/(kayıplar)	(1.936.201)	(2.080.894)
Ertelenmiş vergi gelir/(gideri)	(7.834)	3.166.491
Toplam	31.335	(12.665.964)



KOMBASSAN HOLDİNG A.Ş. VE BAĞLI ORTAKLIKLARI
31.12.2016 TARİHİNDE SONA EREN HESAP DÖNEMİNE AİT
KONSOLİDE FİNANSAL TABLOLARA İLİŞKİN DİPNOTLAR
(Birim - Tutarlar aksi belirtilmedikçe Türk Lirası ("TL") olarak ifade edilmiştir.)

NOT 39 – SATIŞ AMAÇLI ELDE TUTULAN DURAN VARLIKLAR VE DURDURULAN FAALİYETLER

Grup dışına satışı yapılması planlandığından satış amacıyla elde tutulan finansal varlıklar olarak sınıflandırılan ortaklıklar aşağıdaki gibidir:

Ünvanı	31.12.2016		31.12.2015	
	İştirak Oranı	İştirak Tutarı	İştirak Oranı	İştirak Tutarı
Afra MZK Shopping Complex Co. Ltd.	30	11.512.663	30	11.512.663
Toplam		11.512.663		11.512.663

Söz konusu finansal varlığın en son 31.12.2009 tarihi itibarıyla temin edilen bağımsız denetimden geçmiş finansal tablolarındaki özkaynak tutarına göre değerlendirilmiş tutar üzerinden gösterilmiş olup güncel tarihli finansal tabloları ve/veya şirket değerlendirme çalışması temin edilemediğinden cari dönemde herhangi bir değer düşüklüğü testi yapılamamıştır.

NOT 40 – GELİR VERGİLERİ (ERTELENMİŞ VERGİ VARLIK VE YÜKÜMLÜLÜKLERİ DAHİL)

Türkiye'de, kurumlar vergisi oranı 2016 yılı için %20'dir (2015: %20). Kurumlar vergisi oranı kurumların ticari kazancına vergi yasaları gereğince indirimi kabul edilmeyen giderlerin ilave edilmesi, vergi yasalarında yer alan istisna (iştirak kazançları istisnası, yatırım indirimi istisnası vb.) ve indirimlerin (ar-ge indirimi gibi) indirilmesi sonucu bulunacak vergi matrahına uygulanır. Kar dağıtılmadığı takdirde başka bir vergi ödenmemektedir.

5520 Sayılı Kurumlar Vergisi Kanunu'na göre kurumların en az iki tam yıl süreyle aktiflerinde yer alan iştirak hisselerinin, gayrimenkullerinin, rüçhan hakkı, kurucu senedi ve intifa senetleri satışından doğan kazançlarının %75'i 21.06.2006 tarihinden başlayarak kurumlar vergisinden istisnadır. İstisnadan yararlanmak için söz konusu kazancın pasifte bir fon hesabında tutulması ve 5 yıl süre ile işletmeden çekilmemesi gerekmektedir. Satış bedelinin satışın yapıldığı yılı izleyen ikinci takvim yılı sonuna kadar tahsil edilmesi gerekir.

Türkiye'deki bir işyeri ya da daimi temsilcisi aracılığı ile gelir elde eden dar mükellef kurumlar ile Türkiye'de yerleşik kurumlara ödenen kar paylarından (temettüleri) stopaj yapılmaz. Bunların dışında kalan kişi ve kurumlara yapılan temettü ödemeleri %15 (2015: %15) oranında stopaja tabidir. Karın sermayeye ilavesi, kar dağıtımı sayılmaz.

Şirketler üçer aylık mali karları üzerinden %20 (2015: %20) oranında geçici vergi hesaplar ve o dönemi izleyen ikinci ayın 14 üncü gününe kadar beyan edip 17 (2015: 17) inci günü akşamına kadar öderler. Yıl içinde ödenen geçici vergi o yıla ait olup izleyen yıl verilecek kurumlar vergisi beyannamesi üzerinden hesaplanacak kurumlar vergisinden mahsup edilir. Mahsuba rağmen ödenmiş geçici vergi tutarı kalmış ise bu tutar nakden iade alınabileceği gibi devlete karşı olan herhangi bir başka mali borca da mahsup edilebilir.

Türkiye'de ödenecek vergiler konusunda vergi otoritesi ile mutabakat sağlamak gibi bir uygulama bulunmamaktadır. Kurumlar vergisi beyannameleri hesap döneminin kapandığı ayı takip eden dördüncü ayın 25 inci günü akşamına kadar bağlı bulunulan vergi dairesine verilir.

Vergi incelemesine yetkili makamlar beş yıl zarfında muhasebe kayıtlarını inceleyebilir ve hatalı işlem tespit edilirse yapılacak vergi tarhiyatı nedeniyle vergi miktarları değişebilir. Türk vergi mevzuatına göre beyanname üzerinde gösterilen mali zararlar 5 yılı aşmamak kaydıyla dönem kurum kazancından indirilebilirler. Ancak, mali zararlar, geçmiş yıl karlarından mahsup edilemez.

Kurumlar Vergisi Kanunu'nda kurumlara yönelik birçok istisna bulunmaktadır. Bu istisnalardan Grup'a ilişkin olanları aşağıda açıklanmıştır:



KOMBASSAN HOLDİNG A.Ş. VE BAĞLI ORTAKLIKLARI
31.12.2016 TARİHİNDE SONA EREN HESAP DÖNEMİNE AİT
KONSOLİDE FİNANSAL TABLOLARA İLİŞKİN DİPNOTLAR
(Birim - Tutarlar aksi belirtilmedikçe Türk Lirası ("TL") olarak ifade edilmiştir.)

Kurumların tam mükellefiyete tabi bir başka kurumun sermayesine iştiraktan elde ettikleri temettü kazançları (yatırım fonlarının katılma belgeleri ile yatırım ortaklıkları hisse senetlerinden elde edilen kar payları hariç) kurumlar vergisinden istisnadır.

Kurumların rüçhan hakkı kuponlarının satışından elde ettikleri kazançlarının %75'lik kısmı ile anonim şirketlerin kuruluşlarında veya sermayelerini artırdıkları sırada çıkardıkları hisse senetlerinin itibari değerlerinin üzerinde elden çıkarılmasından sağlanan emisyon primi kazançları kurumlar vergisinden istisnadır. Dolayısı ile ticari kar/ (zarar) rakamı içinde yer alan yukarıda sayılan nitelikteki kazançlar/ (kayıplar) kurumlar vergisi hesabında dikkate alınmıştır.

Kurumlar Vergisi matrahının tespitinde yukarıda yer alan istisnalar yanında ayrıca Kurumlar Vergisi Kanunu'nun 8. maddesi ve Gelir Vergisi Kanunu'nun 40. madde hükmünde belirtilen indirimler ile birlikte Kurumlar Vergisi Kanunu'nun 10. maddesinde belirtilen diğer indirimler de dikkate alınır.

Transfer fiyatlandırması

5520 sayılı Kurumlar Vergisi Kanunu'nun transfer fiyatlaması ile ilgili yeni düzenlemeler getiren 13. maddesi 01.01.2007 tarihi itibarıyla yürürlüğe girmiş bulunmaktadır. AB ve OECD transfer fiyatlandırması rehberini esas alan ilgili madde ile birlikte transfer fiyatlaması ile ilgili düzenlemelerde ciddi değişiklikler yapılmıştır. Bu çerçevede, kurumların ilişkili kişilerle yaptıkları mal veya hizmet alım ya da satımlarında emsallerine uygun olarak tespit edebilecekleri bedel veya fiyat kullanmaları gerekmektedir. Emsallere uygunluk ilkesi, ilişkili kişilerle yapılan mal veya hizmet alım ya da satımında uygulanan fiyat veya bedelin, aralarında böyle bir ilişkinin bulunmaması durumunda oluşacak fiyat veya bedele uygun olmasını ifade etmektedir. Kurumlar, ilişkili kişiler ile gerçekleştirdiği işlemlerde uygulanacak emsaline uygun fiyat veya bedelleri ilgili kanunda belirtilen yöntemlerden işlemin mahiyetine en uygun olanını kullanmak suretiyle tespit edeceklerdir.

Emsaline uygunluk ilkesi doğrultusunda tespit edilen fiyat ve bedellere ilişkin hesaplamalara ait kayıt, cetvel ve belgelerin ispat edici kağıtlar olarak kurumlar tarafından saklanması zorunlu kılınmıştır. Ayrıca, kurumlar bir hesap dönemi içerisinde ilişkili kişiler ile yaptıkları işlemlere ilişkin olarak bilgi ve belgeleri içerecek şekilde bir rapor hazırlayacaklardır.

Emsallere uygunluk ilkesine aykırı olarak tespit edilen bedel veya fiyat üzerinden mal veya hizmet alım ya da satımında bulunulması halinde kazancın tamamen veya kısmen transfer fiyatlaması yoluyla örtülü olarak dağıtılmış sayılacaktır. Tamamen veya kısmen transfer fiyatlandırması yoluyla örtülü olarak dağıtılan kazanç 13. maddede belirtilen şartların gerçekleştiği hesap döneminin son günü itibarıyla dağıtılmış kar payı veya dar mükellefler için ana merkeze aktarılan tutar sayılacaktır. Transfer fiyatlandırması yoluyla dağıtılmış kar payının net kar payı tutarı olarak kabul edilmesi ve brüte tamamlanması sonucu bulunan tutar üzerinden ortakların hukuki niteliğine göre belirlenen oranlarda vergi kesintisi yapılacaktır. Daha önce yapılan vergilendirme işlemleri, taraf olan mükellefler nezdinde buna göre düzeltilenecektir. Ancak, bu düzeltmenin yapılabilmesi için örtülü kazanç dağıtan kurum adına tarh edilen vergilerin kesinleşmiş ve ödenmiş olması gerekmektedir. Örtülü kazanç dağıtılan kurum nezdinde yapılacak düzeltmede dikkate alınacak tutar, kesinleşen ve ödenen tutar olacaktır.

31.12.2016 ve 31.12.2015 tarihlerinde sona eren hesap dönemlerine ait dönem karı vergi yükümlülükleri aşağıdaki gibidir:

	31.12.2016	31.12.2015
Kurumlar Vergisi, net	2.624.665	7.876.416
Cari Dönem Vergisiyle İlgili Varlıklar (Peşin Ödenen Vergiler)	131.296	9.764.948
Ertelenen Vergi Aktifi	44.582.111	42.880.451
Ertelenen Vergi Pasifi (-)	(161.644.474)	(154.348.694)
Ertelenmiş Vergi Aktifi/(Pasifi), net	(117.062.363)	(111.468.243)



KOMBASSAN HOLDİNG A.Ş. VE BAĞLI ORTAKLIKLARI
31.12.2016 TARİHİNDE SONA EREN HESAP DÖNEMİNE AİT
KONSOLİDE FİNANSAL TABLOLARA İLİŞKİN DİPNOTLAR
(Birim - Tutarlar aksi belirtilmedikçe Türk Lirası ("TL") olarak ifade edilmiştir.)

31.12.2016 tarihinde sona eren hesap dönemlerine ait vergi giderleri aşağıdaki gibidir:

	01.01.- 31.12.2016	01.01.- 31.12.2015
Kurumlar Vergisi Karşılığı	(11.684.575)	(10.386.363)
Ertelenmiş Vergi Karşılığı	(4.277.174)	(3.141.321)
Vergi Karşılığı, net	(15.961.749)	(13.527.684)

Ertelenen Vergi Varlıkları ve Yükümlülükleri

Grup, ertelenen vergi varlık ve yükümlülüklerini, bilanço kalemlerinin Türkiye Finansal Raporlama Standartları'na göre düzenlenen finansal tablolar ile yasal finansal tabloları arasındaki farklı değerlendirilmelerin sonucunda ortaya çıkan geçici farkların etkilerini dikkate alarak hesaplamaktadır. Söz konusu geçici farklar genellikle gelir ve giderlerin, Tebliğ ve vergi kanunlarına göre değişik raporlama dönemlerinde muhasebeleşmesinden kaynaklanmaktadır. Ertelenen vergi varlık ve yükümlülükleri, cari vergi varlık ve yükümlülüklerinin mahsup edilmesi konusunda yasal olarak uygulanabilir bir hakkın bulunması ve cari vergi varlıklarının gerçekleşmesi ile cari vergi yükümlülüklerin ifa edilmesinin eşanlı olarak yapılması niyeti olması şartları geçerli olduğundan mahsup edilmiştir.

Her bilanço tarihi itibarıyla, kayıtlara yansıtılmayan ertelenen vergi varlığı yeniden gözden geçirilmektedir. Gelecekte elde edilecek mali karın ertelenen vergi varlığının kazanılmasına imkan vermesinin muhtemel olması durumunda, önceki dönemlerde kayıtlara yansıtılmayan ertelenen vergi varlığı kayıtlara yansıtılır.

31.12.2016 ve 31.12.2015 tarihlerinde sona eren dönemler içindeki ertelenmiş vergi varlıkları/(yükümlülükleri) hareket tablosu aşağıdaki gibidir:

	31.12.2016	31.12.2015
Dönem başı	(111.468.243)	(111.317.738)
Dönem vergi geliri/(gideri)	(4.277.174)	(3.141.321)
Çevrim farkı	(1.703.648)	(568.670)
Konsolidasyondan çıkan ortaklıkların etkisi	--	3.143.307
Aktüeryal kayıp etkisi	386.702	416.179
Dönem Sonu	(117.062.363)	(111.468.243)



KOMBASSAN HOLDİNG A.Ş. VE BAĞLI ORTAKLIKLARI
31.12.2016 TARİHİNDE SONA EREN HESAP DÖNEMİNE AİT
KONSOLİDE FİNANSAL TABLOLARA İLİŞKİN DİPNOTLAR
(Birim - Tutarlar aksi belirtilmedikçe Türk Lirası ("TL") olarak ifade edilmiştir.)

31.12.2016 ve 31.12.2015 tarihleri itibariyle ertelenen vergiye konu olan geçici farklar ve etkin vergi oranları kullanılarak hesaplanan ertelenmiş vergi yükümlülüğünün dağılımı aşağıda özetlenmiştir:

Kayıtlı Değer-Vergi Farklılıkları	Toplam Geçici Farklar		Toplam Geçici Farklar	Ertelenen Vergi Varlıkları / (Yükümlülük)	Ertelenen Vergi Varlıkları / (Yükümlülük)
	31.12.2016	31.12.2015	31.12.2016	31.12.2016	31.12.2015
Tahakkuk Etmemiş Finansman Geliri	12.278.629	9.043.192	2.455.726	1.808.638	
Tahakkuk Etmemiş Finansman Gideri	(3.731.114)	(1.286.273)	(746.223)	(257.255)	
Kıdem Tazminatı Karşılığı	33.585.504	29.575.734	6.717.101	5.915.147	
Şüpheli Alacaklar Karşılığı	44.288.766	41.340.896	8.857.753	8.268.179	
Stok Değer Düşüklüğü Karşılığı	575.838	578.715	115.168	115.743	
Yabancı Para Borç-Alacak Kur Değerleme Farkı	(569.045)	(620)	(113.809)	(124)	
Kredi Faiz Gider Karşılıkları	2.056.295	1.905.878	411.259	381.176	
Aleyhe Açılan Dava Gider Karşılığı	2.537.930	2.309.745	507.586	461.949	
İnşaat Muhasebesi	40.215.952	41.025.008	8.043.190	8.205.002	
5024 Sayılı Kanun ile UFRS Endeksleme Farkları	(59.294.920)	(49.949.612)	(11.858.984)	(9.989.922)	
Sabit Kıymet Yeniden Değerleme Fonu	(671.592.640)	(640.604.005)	(131.478.573)	(126.401.736)	
Diğer	137.216	124.801	27.443	24.960	
	(599.511.589)	(565.936.540)	(117.062.363)	(111.468.243)	
Ertelenen Vergi Varlıkları			44.582.111	42.880.451	
Ertelenen Vergi Yükümlülükleri			(161.644.474)	(154.348.694)	
Ertelenen Vergi Yükümlülükleri net			(117.062.363)	(111.468.243)	

NOT 41 – PAY BAŞINA KAZANÇ

Hisse başına esas kar, hissedarlara ait net karın çıkarılmış hisselerin ağırlıklı ortalama adedine bölünmesi ile hesaplanır.


	01.01.- 31.12.2016	01.01.- 31.12.2015
Hissedarlara Ait Net (Zarar) / Kar	(12.465.959)	6.011.112
Çıkarılmış Adi Hisselerin Ağırlıklı Ortalama Adedi	170.800.000	170.800.000
TL Cinsinden Hisse Başına (Zarar)/Kar	(0,073)	0,035

NOT 42 – PAY BAZLI ÖDEMELER

Yoktur (31.12.2015: Yoktur).

NOT 43 – SİGORTA SÖZLEŞMELERİ

Yoktur (31.12.2015: Yoktur).



KOMBASSAN HOLDİNG A.Ş. VE BAĞLI ORTAKLIKLARI
31.12.2016 TARİHİNDE SONA EREN HESAP DÖNEMİNE AİT
KONSOLİDE FİNANSAL TABLOLARA İLİŞKİN DİPNOTLAR
(Birim - Tutarlar aksi belirtilmedikçe Türk Lirası ("TL") olarak ifade edilmiştir.)

NOT 44 – KUR DEĞİŞİMİNİN ETKİLERİ

Grup'un 31.12.2016 tarihi itibarıyla döviz kuru riski Dipnot 48'de açıklanmış olup, 31.12.2016 tarihinde sona eren hesap dönemi itibarıyla oluşan 37.082.512 TL (01.01.-31.12.2015: 52.893.517 TL) (Dipnot 37) tutarındaki kur farkı geliri ile 61.313.348 TL (01.01.-31.12.2015: 72.808.199 TL) (Dipnot 37) tutarındaki kur farkı gideri ilişikteki finansal tablolarda sırasıyla finansman gelirleri ve finansman giderleri hesabında gösterilmiştir.

NOT 45 – YÜKSEK ENFLASYONLU EKONOMİDE RAPORLAMA

01.01.2005 tarihinden önceki dönemlerde düzenlenen finansal tablolar Türk Lirası'nın satın alma gücündeki değişimin gösterilmesi amacıyla, UMS 29 kapsamında toptan eşya genel fiyat endeksleri kullanılarak enflasyon düzeltmeleri yapılmıştır. Söz konusu standartta yüksek enflasyon dönemlerinde para birimi ile hazırlanan finansal tabloların, düzeltme katsayısı kullanılmak suretiyle, paranın satın alma gücündeki değişimlerin finansal tablo kalemlerine olan etkilerini gidererek, finansal tabloların paranın cari satın alma gücü cinsinden ifade edilmesi öngörülmektedir.

SPK, 17.03.2005 tarihinde almış olduğu bir kararla, Türkiye'de faaliyette bulunan ve SPK tarafından kabul edilen muhasebe ve raporlama ilkelerine ("SPK Finansal Raporlama Standartları") uygun finansal tablo hazırlayan şirketler için, 01.01.2005 tarihinden itibaren geçerli olmak üzere enflasyon muhasebesi uygulamasının gerekli olmadığını ilan etmiştir. Dolayısıyla finansal tablolarda, 01.01.2005 tarihinden başlamak kaydıyla, UMSK tarafından yayımlanmış 29 No'lu "Yüksek Enflasyonlu Ekonomilerde Finansal Raporlama" standardı ("UMS 29") uygulanmamıştır.

NOT 46 – TÜREV ARAÇLAR

Yoktur (31.12.2015: Yoktur).

NOT 47 – FİNANSAL ARAÇLAR

Finansal Yatırımlar

	31.12.2016	31.12.2015
Satılmaya Hazır Finansal Varlıklar	292.357.845	294.173.406
Finansal Varlık Değer Azalışı Karşılığı (-)	(241.620.057)	(245.292.143)
Toplam	50.737.788	48.881.263

Ünvanı	31.12.2016		31.12.2015	
	İştirak Oranı	İştirak Tutarı	İştirak Oranı	İştirak Tutarı
Adım Holding A.Ş.	20	--	20	2.032.325
Adım Holding A.Ş Değer Düşüklüğü Karşılığı (-)		--		(2.032.325)
Air Alfa Hava Yolları A.Ş.	100	144.440.951	100	144.440.951
Air Alfa Hava Yolları A.Ş. Değer Düşüklüğü Karşılığı (-)		(144.440.951)		(144.440.951)
Anadolu LPG Temin Dağıtım A.Ş.	8	74.215	8	74.215
Anadolu LPG Temin Dağıtım A.Ş Değer Düşüklüğü Karşılığı (-)		(74.215)		(74.215)
Esra Film İletişim A.Ş.	60	3.967.628	60	3.967.628
Esra Film İletişim A.Ş. Değer Düşüklüğü Karşılığı (-)		(3.967.628)		(3.967.628)
JV Bauplast Özbekistan	35	79.952	35	79.952
JV Bauplast Özbekistan Değer Düşüklüğü Karşılığı (-)		(79.952)		(79.952)
Kombassan Holding SA	74,1	138.789.473	74,03	137.314.460
Kombassan Holding SA Değer Düşüklüğü Karşılığı (-)		(91.373.466)		(90.375.506)
Polat Kauçuk A.Ş.	30	--	30	2.637.721



KOMBASSAN HOLDİNG A.Ş. VE BAĞLI ORTAKLIKLARI
31.12.2016 TARİHİNDE SONA EREN HESAP DÖNEMİNE AİT
KONSOLİDE FİNANSAL TABLOLARA İLİŞKİN DİPNOTLAR
(Birim - Tutarlar aksi belirtilmedikçe Türk Lirası ("TL") olarak ifade edilmiştir.)

Ünvanı	31.12.2016		31.12.2015	
	İştirak Oranı	İştirak Tutarı	İştirak Oranı	İştirak Tutarı
Polat Kauçuk A.Ş. Değer Düşüklüğü Karşılığı (-)		--		(2.637.721)
Talay Otomotiv A.Ş.	80	1.683.845	80	1.683.845
Talay Otomotiv A.Ş. Değer Düşüklüğü Karşılığı (-)		(1.683.845)		(1.683.845)
URB India Bearing Factory and Trade Private Limited (*)	90	2.554.621	90	1.942.309
URB SA Romanya	85	672.160		--
Konya Teknoloji Geliştirme Bölge Yönetici A.Ş.		25.000		--
Teknopark A.Ş.		40.000		--
Karaman Serbest Bölge Kurucu ve İşleticisi A.Ş.		25.000		--
Karaman Teknoloji Geliştirme Bölgesi Yönetici A.Ş.		5.000		--
Toplam		50.737.788		48.881.263

(*): Grup'un Romanya'da faaliyet gösteren konsolidasyon kapsamındaki bağlı ortaklıklarından SC Rulmenti'nin Hindistan'da kurmayı planladığı rulman fabrikası yatırımı ile ilgili olarak kurulan şirkettir. Henüz kuruluş aşamasında olduğundan faaliyetlerine başlamamış olup konsolidasyona dahil edilmemiştir.


İştirak değer düşüklüğü karşılığının dönem içindeki hareketleri aşağıdaki gibidir:

	31.12.2016	31.12.2015
1 Ocak itibarıyla bakiye	245.292.143	261.994.155
Yıl içindeki artış/(azalış)	997.960	(4.727.849)
Tasfiye nedeniyle finansal tablolardan silinenler (-)	(4.670.046)	(11.974.163)
Dönem sonu bakiye	241.620.057	245.292.143

Finansal Borçlar

Kısa Vadeli	31.12.2016	31.12.2015
Kısa Vadeli Banka Kredileri	426.325.083	228.743.178
Uzun Vadeli Kredilerin Kısa Vadeli Kısmı	121.373.273	113.877.872
Kısa Vadeli Finansal Kiralama İşlemlerinden Borçlar	6.373.867	5.634.164
Toplam	554.072.223	348.255.214

Uzun Vadeli	31.12.2016	31.12.2015
Uzun Vadeli Banka Kredileri	132.496.665	162.981.440
Uzun Vadeli Finansal Kiralama İşlemlerinden Borçlar	3.669.559	3.283.434
Toplam	136.166.224	166.264.874



KOMBASSAN HOLDİNG A.Ş. VE BAĞLI ORTAKLIKLARI
31.12.2016 TARİHİNDE SONA EREN HESAP DÖNEMİNE AİT
KONSOLİDE FİNANSAL TABLOLARA İLİŞKİN DİPNOTLAR
(Birim - Tutarlar aksi belirtilmedikçe Türk Lirası ("TL") olarak ifade edilmiştir.)

Banka Kredileri:

31.12.2016

Kısa Vadeli Banka Kredileri:

Finans Kurumunun Ünvanı	Vadesi	Kredinin Türü	Yabancı Para Krediler ABDS	Yabancı Para Krediler EURO	Türk Lirası Krediler TL	Kredilerin Toplamı TL
Albaraka Türk Katılım Bankası A.Ş.	2017	İşletme – Yatırım	33.206	7.106.214	14.062.372	40.542.572
Türkiye Finans Katılım Bankası	2017	İşletme – Yatırım	--	1.299.562	29.498.017	34.319.263
Kuveyt Türk Katılım Bankası A.Ş.	2017	İşletme – Yatırım	--	--	115.382.955	115.382.955
Vakıfbank T.A.Ş.	2017	İşletme – Yatırım	--	--	78.044.314	78.044.314
Şekerbank	2017	İşletme – Yatırım	--	4.571.750	3.865.000	20.825.735
Denizbank	2017	İşletme – Yatırım	--	2.883.049	6.832.285	17.528.109
BCR-Commercial Bank of Romania	2017	İşletme – Yatırım	19.651.300	--	--	69.156.856
Finansbank	2017	İşletme – Yatırım	--	--	3.872.253	3.872.253
Türk Eximbank A.Ş.	2017	İşletme – Yatırım	71.429	3.285.556	4.778.005	17.218.460
Vakıf Katılım Bankası A.Ş.	2017	İşletme – Yatırım	--	--	26.571.750	26.571.750
Diğer	2017	İşletme – Yatırım	--	--	2.862.816	2.862.816
Toplam			19.755.935	19.146.131	285.769.767	426.325.083

Uzun Vadeli Banka Kredilerinin Kısa Vadeli Kısımı:

Albaraka Türk Katılım Bankası A.Ş.	2017	İşletme – Yatırım	--	80.932	--	300.250
Türkiye Finans Katılım Bankası	2017	İşletme - Yatırım	--	440.238	2.074.867	3.708.106
Vakıfbank T.A.Ş.	2017	İşletme - Yatırım	--	235.328	34.484.091	35.357.134
Denizbank	2017	İşletme - Yatırım	--	3.921.606	7.857.386	22.406.152
Şekerbank	2017	İşletme – Yatırım	--	250	--	927
Türkiye Kalkınma Bankası A.Ş.	2017	İşletme - Yatırım	--	136.364	839.001	1.344.898
Türk Eximbank A.Ş.	2017	İşletme - Yatırım	6.427.428	8.977.242	--	55.924.077
Diğer	2017	İşletme - Yatırım	--	--	2.331.731	2.331.729
Toplam			6.427.428	13.791.960	47.587.076	121.373.273



KOMBASSAN HOLDİNG A.Ş. VE BAĞLI ORTAKLIKLARI
31.12.2016 TARİHİNDE SONA EREN HESAP DÖNEMİNE AİT
KONSOLİDE FİNANSAL TABLOLARA İLİŞKİN DİPNOTLAR
(Birim - Tutarlar aksi belirtilmedikçe Türk Lirası ("TL") olarak ifade edilmiştir.)

Uzun Vadeli Banka Kredileri:

Finans Kurumunun Ünvanı	Vadesi	Kredinin Türü	Yabancı Para Krediler ABDS	Yabancı Para Krediler EURO	Türk Lirası Krediler TL	Kredilerin Toplamı TL
Albaraka Türk Katılım Bankası A.Ş.	2018-2020	İşletme - Yatırım	--	334.724	110.769	1.352.562
Türkiye Finans Katılım Bankası	2018-2020	İşletme - Yatırım	--	--	1.251.814	1.251.814
Vakıfbank T.A.Ş.	2018-2020	İşletme - Yatırım	--	483.539	3.118.645	4.912.524
T.C.Ziraat Bankası	2018-2020	İşletme - Yatırım	--	--	5.031.441	5.031.441
Denizbank	2018-2020	İşletme - Yatırım	--	3.183.487	--	11.810.418
BCR-Commercial Bank of Romania	2018-2020	İşletme - Yatırım	4.778.145	--	--	16.815.248
Şekerbank	2018-2020	İşletme - Yatırım	--	--	200.000	200.000
Türk Eximbank A.Ş.	2018-2020	İşletme - Yatırım	6.856.000	15.105.954	--	80.169.219
Vakıf Katılım Bankası A.Ş.	2018-2020	İşletme - Yatırım	--	--	382.934	382.934
Türkiye Kalkınma Bankası A.Ş.	2018-2020	İşletme - Yatırım	--	1.363.636	5.057.145	10.116.098
Diğer	2018-2020	İşletme - Yatırım	--	--	454.407	454.407
Toplam			11.634.145	20.471.340	15.607.155	132.496.665

31.12.2015

Kısa Vadeli Banka Kredileri:

Finans Kurumunun Ünvanı	Vadesi	Kredinin Türü	Yabancı Para Krediler ABDS	Yabancı Para Krediler EURO	Türk Lirası Krediler TL	Kredilerin Toplamı TL
Albaraka Türk Katılım Bankası A.Ş.	2016	İşletme - Yatırım	2.293.857	1.167.022	2.445.643	12.823.592
Türkiye Finans Katılım Bankası	2016	İşletme - Yatırım	--	2.424.409	2.000.000	9.703.801
Bank Asya Katılım Bankası A.Ş.	2016	İşletme - Yatırım	--	--	1.154.641	1.154.641
Kuveyt Türk Katılım Bankası A.Ş.	2016	İşletme - Yatırım	--	447.936	64.905.705	66.329.066
Vakıfbank T.A.Ş.	2016	İşletme - Yatırım	5.988.987	668	28.381.283	45.796.985
Şekerbank	2016	İşletme - Yatırım	210.409	2.468.725	1.395.648	9.852.055
Denizbank	2016	İşletme - Yatırım	--	--	5.535.398	5.535.398
Ziraat Bankası	2016	İşletme - Yatırım	--	--	2.515.719	2.515.719
BCR-Commercial Bank of Romania	2016	İşletme - Yatırım	16.611.666	--	--	48.300.080
Türk Eximbank A.Ş.	2016	İşletme - Yatırım	3.581.126	1.767.802	9.090.573	25.120.421
Diğer	2016	İşletme - Yatırım	--	--	1.611.420	1.611.420
Toplam			28.686.045	8.276.562	119.036.030	228.743.178



KOMBASSAN HOLDİNG A.Ş. VE BAĞLI ORTAKLIKLARI
31.12.2016 TARİHİNDE SONA EREN HESAP DÖNEMİNE AİT
KONSOLİDE FİNANSAL TABLOLARA İLİŞKİN DİPNOTLAR
(Birim - Tutarlar aksi belirtilmedikçe Türk Lirası ("TL") olarak ifade edilmiştir.)

Uzun Vadeli Banka Kredilerinin Kısa Vadeli Kısımı:

Finans Kurumunun Ünvanı	Vadesi	Kredinin Türü	Yabancı Para Krediler ABD\$	Yabancı Para Krediler EURO	Türk Lirası Krediler TL	Kredilerin Toplamı TL
Albaraka Türk Katılım Bankası A.Ş.	2016	İşletme - Yatırım	--	1.147.541	1.167.535	4.813.961
Türkiye Finans Katılım Bankası	2016	İşletme - Yatırım	--	2.184.017	4.724.263	11.664.195
Kuveyt Türk Katılım Bankası A.Ş.	2016	İşletme - Yatırım	--	--	15.689.012	15.689.012
Vakıfbank T.A.Ş.	2016	İşletme - Yatırım	--	458.156	21.873.357	23.329.194
Denizbank	2016	İşletme - Yatırım	--	3.712.643	24.132.380	35.929.674
Şekerbank	2016	İşletme - Yatırım	315.000	950.000	--	3.934.614
Türk Eximbank A.Ş.	2016	İşletme - Yatırım	3.788.736	2.044.022	--	17.511.213
Diğer	2016	İşletme - Yatırım	--	--	1.006.009	1.006.009
Toplam			4.103.736	10.496.379	68.592.556	113.877.872


Uzun Vadeli Banka Kredileri:

Albaraka Türk Katılım Bankası A.Ş.	2017-2019	İşletme - Yatırım	--	80.932	--	257.170
Türkiye Finans Katılım Bankası	2017-2019	İşletme - Yatırım	--	410.956	3.227.223	4.533.077
Vakıfbank T.A.Ş.	2017-2019	İşletme - Yatırım	--	718.868	4.834.319	7.118.593
T.C.Ziraat Bankası	2017-2019	İşletme - Yatırım	--	--	5.031.438	5.031.438
Denizbank	2017-2019	İşletme - Yatırım	--	7.110.100	13.227.998	35.821.051
BCR-Commercial Bank of Romania	2017-2019	İşletme - Yatırım	4.832.870	--	--	14.052.054
Türk Eximbank A.Ş.	2017-2019	İşletme - Yatırım	11.641.142	16.124.785	--	85.085.907
Diğer	2017-2019	İşletme - Yatırım	--	1.500.000	6.315.751	11.082.151
Toplam			16.474.012	25.945.641	32.636.729	162.981.440

Grup'un 31.12.2016 tarihi itibarıyla kullanmış olduğu kredilere uygulanan faiz oranları TL krediler için %6,59 - %16,92 (31.12.2015 : %6 - %17), ABD\$ ve EUR cinsinden krediler için %0,35 - %5,96 (31.12.2015 : %1 - %5) arasındadır.

31.12.2016 tarihi itibarıyla Grup'un uzun vadeli banka kredilerinin geri ödeme planı aşağıdaki gibidir:

Yıllar	Para Birimi	Döviz Tutarı	TL Karşılığı
1-2 Yıl	ABD\$	7.316.502	25.748.229
	EURO	10.964.335	40.676.584
	TL		9.758.460
2-3 Yıl	ABD\$	4.174.787	14.691.909
	EURO	6.931.386	25.714.748
	TL		3.746.656
3-4 Yıl	ABD\$	142.857	502.742
	EURO	1.446.427	5.366.098
	TL		2.102.050
4-5 Yıl	EURO	1.129.192	4.189.190
Toplam			132.496.665



KOMBASSAN HOLDİNG A.Ş. VE BAĞLI ORTAKLIKLARI
31.12.2016 TARİHİNDE SONA EREN HESAP DÖNEMİNE AİT
KONSOLİDE FİNANSAL TABLOLARA İLİŞKİN DİPNOTLAR
(Birim - Tutarlar aksi belirtilmedikçe Türk Lirası ("TL") olarak ifade edilmiştir.)

31.12.2015 tarihi itibarıyla Grup'un uzun vadeli banka kredilerinin geri ödeme planı aşağıdaki gibidir:

Yıllar	Para Birimi	Döviz Tutarı	TL Karşılığı
1-2 Yıl	ABD\$	9.843.864	28.622.015
	EURO	14.900.086	47.346.511
	TL		22.190.907
2-3 Yıl	ABD\$	5.987.293	17.408.653
	EURO	7.280.488	23.134.478
	TL		6.205.675
3-4 Yıl	ABD\$	642.856	1.869.168
	EURO	2.909.638	9.245.665
	TL		4.240.155
4-5 Yıl	EURO	855.430	2.718.214
Toplam			162.981.440

31.12.2016 ve 31.12.2015 tarihleri itibarıyla söz konusu krediler için verilen teminatlar aşağıdadır:

Teminat Cinsi	31.12.2016	31.12.2015
İpotekler	1.552.510.431	1.033.229.400
Teminat Senedi ve Kefaletler	845.017.306	732.521.208
Toplam	2.397.527.737	1.765.750.608

NOT 48 – FİNANSAL ARAÇLARDAN KAYNAKLANAN RİSKLERİN NİTELİĞİ VE DÜZEYİ

Finansal Risk Yönetimi Amaçları ve Politikaları

Grup'un kullandığı belli başlı finansal araçlar, banka kredileri, nakit ve kısa vadeli banka mevduatlarıdır. Bu araçları kullanmaktaki asıl amaç Grup'un faaliyetleri için finansman yaratmaktır. Grup ayrıca direkt olarak faaliyetlerden ortaya çıkan ticari alacaklar ve ticari borçlar gibi finansal araçlara da sahiptir.


Kullanılan araçlardan kaynaklanan risk, yabancı para riski, faiz riski, kredi riski ve likidite riskidir. Grup yönetimi bu riskleri aşağıda belirtildiği gibi yönetmektedir.

Sermaye Risk Yönetimi

Grup, sermaye yönetiminde, bir yandan faaliyetlerinin sürekliliğini sağlamaya çalışırken, diğer yandan da borç ve özkaynak dengesini en verimli şekilde kullanarak karını artırmayı hedeflemektedir. Grup'un sermaye yapısı borçlar, nakit ve nakit benzerleri ve 30 numaralı notta açıklanan çıkarılmış sermaye, sermaye yedekleri ve kar yedeklerini içeren özkaynak kalemlerinden oluşmaktadır.

Grup'un sermaye maliyeti ile birlikte her bir sermaye sınıfıyla ilişkilendirilen riskler Grup'un üst yönetimi tarafından değerlendirilir. Bu incelemeler sırasında üst yönetim sermaye maliyeti ile birlikte her bir sermaye sınıfıyla ilişkilendirilebilen riskleri değerlendirir ve Yönetim Kurulu'nun kararına bağlı olanları Yönetim Kurulu'nun değerlendirmesine sunar.

Grup'un genel stratejisi önceki dönemden bir farklılık göstermemektedir.



KOMBASSAN HOLDİNG A.Ş. VE BAĞLI ORTAKLIKLARI
31.12.2016 TARİHİNDE SONA EREN HESAP DÖNEMİNE AİT
KONSOLİDE FİNANSAL TABLOLARA İLİŞKİN DİPNOTLAR
(Birim - Tutarlar aksi belirtilmedikçe Türk Lirası ("TL") olarak ifade edilmiştir.)

Önemli Muhasebe Politikaları

Grup'un finansal araçlarla ilgili önemli muhasebe politikaları Not 2 (Finansal Tabloların Sunumuna İlişkin Esaslar)'de açıklanmıştır.

Kredi riski

Kredi riski, karşılıklı ilişki içinde olan taraflardan birinin bir finansal araca ilişkin olarak yükümlülüğünü yerine getirememesi sonucu diğer tarafın finansal açıdan zarara uğraması riskidir. Finansal araçları elinde bulundurmamak, karşı tarafın anlaşmanın gereklerini yerine getirememesi riskini de taşımaktadır. Grup'un tahsilat riski, esas olarak ticari alacaklarından doğmaktadır. Ticari alacaklar, Grup politikaları ve prosedürleri dikkate alınarak değerlendirilmekte ve bu doğrultuda şüpheli alacak karşılığı ayrıldıktan sonra bilançoda net olarak gösterilmektedir (Dipnot 6 ve Dipnot 7).

31.12.2016 ve 31.12.2015 tarihleri itibariyle kredi ve alacak riski detayları aşağıdaki gibidir:

	Alacaklar				Bankalardaki mevduat	Diğer
	Ticari alacaklar		Diğer alacaklar			
	İlişkili taraf	Diğer taraf	İlişkili taraf	Diğer taraf		
31.12.2016						
Raporlama tarihi itibariyle maruz kalınan azami kredi riski (A+B+C+D+E)	--	522.522.215	250.126	28.966.544	33.732.510	13.557
- Azami riskin teminat, vs ile güvence altına alınmış kısmı	--	--	--	--	--	--
A. Vadesi geçmemiş ya da değer düşüklüğüne uğramamış finansal varlıkların net defter değeri	--	490.862.709	250.126	28.966.544	33.732.510	13.557
B. Koşulları yeniden görüşülmüş bulunan, aksi takdirde vadesi geçmiş veya değer düşüklüğüne uğramış sayılacak finansal varlıkların defter değeri	--	--	--	--	--	--
C. Vadesi geçmiş ancak değer düşüklüğüne uğramamış varlıkların net defter değeri	--	31.659.506	--	--	--	--
- Teminat, vs ile güvence altına alınmış kısmı	--	--	--	--	--	--
D. Değer düşüklüğüne uğrayan varlıkların net defter değerleri	--	--	--	--	--	--
- Vadesi geçmiş (brüt defter değeri)	--	60.074.211	--	7.530.473	--	--
- Değer düşüklüğü (-)	--	(60.074.211)	--	(7.530.473)	--	--
- Net değer teminat, vs ile güvence altına alınmış kısmı	--	--	--	--	--	--
- Vadesi geçmemiş (brüt defter değeri)	--	--	--	--	--	--
- Değer düşüklüğü (-)	--	--	--	--	--	--
- Net değer teminat, vs ile güvence altına alınmış kısmı	--	--	--	--	--	--
E. Bilanço dışı kredi riski içeren unsurlar	--	--	--	--	--	--



KOMBASSAN HOLDİNG A.Ş. VE BAĞLI ORTAKLIKLARI
31.12.2016 TARİHİNDE SONA EREN HESAP DÖNEMİNE AİT
KONSOLİDE FİNANSAL TABLOLARA İLİŞKİN DİPNOTLAR
(Birim - Tutarlar aksi belirtilmedikçe Türk Lirası ("TL") olarak ifade edilmiştir.)

31.12.2016	Ticari alacaklar		Diğer alacaklar		Bankalardaki mevduat	Diğer
	İlişkili taraf	Diğer taraf	İlişkili taraf	Diğer taraf		
Vadesi üzerinden 1-30 gün geçmiş	--	9.429.459	--	--	--	--
Vadesi üzerinden 1-3 ay geçmiş	--	6.653.122	--	--	--	--
Vadesi üzerinden 3-12 ay geçmiş	--	--	--	--	--	--
Vadesi üzerinden 1- 5 yıl geçmiş	--	15.576.925	--	--	--	--
Vadesi üzerinden 5 yıldan fazla geçmiş	--	--	--	--	--	--
Teminat, vs ile güvence altına alınmış kısmı	--	--	--	--	--	--

31.12.2015	Alacaklar				Bankalardaki mevduat	Diğer
	Ticari alacaklar		Diğer alacaklar			
	İlişkili taraf	Diğer taraf	İlişkili taraf	Diğer taraf		
Raporlama tarihi itibarıyla maruz kalınan azami kredi riski (A+B+C+D+E)	--	391.512.632	206.326	26.318.077	43.401.791	1.447
- Azami riskin teminat, vs ile güvence altına alınmış kısmı	--	--	--	--	--	--
A. Vadesi geçmemiş ya da değer düşüklüğüne uğramamış finansal varlıkların net defter değeri	--	388.198.455	206.326	26.318.077	43.401.791	1.447
B. Koşulları yeniden görüşülmüş bulunan, aksi takdirde vadesi geçmiş veya değer düşüklüğüne uğramış sayılacak finansal varlıkların defter değeri	--	--	--	--	--	--
C. Vadesi geçmiş ancak değer düşüklüğüne uğramamış varlıkların net defter değeri	--	3.314.177	--	--	--	--
- Teminat, vs ile güvence altına alınmış kısmı	--	--	--	--	--	--
D. Değer düşüklüğüne uğrayan varlıkların net defter değerleri	--	--	--	--	--	--
- Vadesi geçmiş (brüt defter değeri)	--	51.321.629	--	6.288.237	--	--
- Değer düşüklüğü (-)	--	(51.321.629)	--	(6.288.237)	--	--
- Net değer teminat, vs ile güvence altına alınmış kısmı	--	--	--	--	--	--
- Vadesi geçmemiş (brüt defter değeri)	--	--	--	--	--	--
- Değer düşüklüğü (-)	--	--	--	--	--	--
- Net değer teminat, vs ile güvence altına alınmış kısmı	--	--	--	--	--	--
E. Bilanço dışı kredi riski içeren unsurlar	--	--	--	--	--	--

31.12.2015	Ticari alacaklar		Diğer alacaklar		Bankalardaki mevduat	Diğer
	İlişkili taraf	Diğer taraf	İlişkili taraf	Diğer taraf		
Vadesi üzerinden 1-30 gün geçmiş	--	3.214.177	--	--	--	--
Vadesi üzerinden 1-3 ay geçmiş	--	100.000	--	--	--	--
Vadesi üzerinden 3-12 ay geçmiş	--	--	--	--	--	--
Vadesi üzerinden 1- 5 yıl geçmiş	--	--	--	--	--	--
Vadesi üzerinden 5 yıldan fazla geçmiş	--	--	--	--	--	--
Teminat, vs ile güvence altına alınmış kısmı	--	--	--	--	--	--



KOMBASSAN HOLDİNG A.Ş. VE BAĞLI ORTAKLIKLARI
31.12.2016 TARİHİNDE SONA EREN HESAP DÖNEMİNE AİT
KONSOLİDE FİNANSAL TABLOLARA İLİŞKİN DİPNOTLAR
(Birim - Tutarlar aksi belirtilmedikçe Türk Lirası ("TL") olarak ifade edilmiştir.)

Likidite riski

Grup, nakit akımlarını düzenli olarak takip ederek finansal varlıkların ve yükümlülüklerin vadelerinin eşleştirilmesi yoluyla yeterli fonların devamını sağlayarak likidite riskini yönetir. Likidite riski, Grup'un net fonlama yükümlülüklerini yerine getirmeme ihtimalidir. Piyasalarda meydana gelen bozulmalar veya kredi puanının düşürülmesi gibi fon kaynaklarının azalması sonucunu doğuran olayların meydana gelmesi, likidite riskinin oluşmasına sebebiyet vermektedir. Grup yönetimi, fon kaynaklarını dağıtarak mevcut ve muhtemel yükümlülüklerini yerine getirmek için yeterli tutarda nakit ve benzeri kaynağı bulundurmak suretiyle likidite riskini yönetmektedir.



KOMBASSAN HOLDİNG A.Ş. VE BAĞLI ORTAKLIKLARI
31.12.2016 TARİHİNDE SONA EREN HESAP DÖNEMİNE AİT
KONSOLİDE FİNANSAL TABLOLARA İLİŞKİN DİPNOTLAR
(Birim - Tutarlar aksi belirtilmedikçe Türk Lirası ("TL") olarak ifade edilmiştir.)

31.12.2016 tarihi itibarıyla türev olmayan finansal yükümlülüklerin vadesel dağılımı aşağıda verilmiştir.

Sözleşme uyarınca vadeler	Defter Değeri	Sözleşme uyarınca nakit çıkışlar toplamı (=I+II+III+IV)	3 aydan kısa (I)	3-12 ay arası (II)	1-5 yıl arası (III)	5 yıldan uzun (IV)	Vadesiz
Türev Olmayan Finansal Yükümlülükler							
Finansal borçlar	680.195.021	680.195.021	--	547.698.356	132.496.665	--	--
Finansal kiralama yükümlülükleri	10.043.426	10.043.426	1.571.494	4.802.373	3.669.559	--	--

Beklenen vadeler	Defter Değeri	Beklenen nakit çıkışlar toplamı (=I+II+III+IV)	3 aydan kısa (I)	3-12 ay arası (II)	1-5 yıl arası (III)	5 yıldan uzun (IV)	Vadesiz
Türev Olmayan Finansal Yükümlülükler							
Ticari borçlar	217.676.373	221.597.892	140.160.555	75.180.077	3.196.592	3.060.668	--
Diğer borçlar	10.316.281	10.316.281	8.890.057	--	1.426.224	--	--
İlişkili taraflara borçlar	2.112.692	2.112.692	--	2.112.692	--	--	--



KOMBASSAN HOLDİNG A.Ş. VE BAĞLI ORTAKLIKLARI
31.12.2016 TARİHİNDE SONA EREN HESAP DÖNEMİNE AİT
KONSOLİDE FİNANSAL TABLOLARA İLİŞKİN DİPNOTLAR
(Birim - Tutarlar aksi belirtilmedikçe Türk Lirası ("TL") olarak ifade edilmiştir.)

31.12.2015 tarihi itibarıyla türev olmayan finansal yükümlülüklerin vadesel dağılımı aşağıda verilmiştir.

Sözleşme uyarınca vadeler	Defter Değeri	Sözleşme uyarınca nakit çıkışlar toplamı (=I+II+III+IV)	3 aydan kısa (I)	3-12 ay arası (II)	1-5 yıl arası (III)	5 yıldan uzun (IV)	Vadesiz
Türev Olmayan Finansal Yükümlülükler							
Finansal borçlar	505.602.490	505.602.490	--	342.621.050	162.981.441	--	--
Finansal kiralama yükümlülükleri	8.917.598	8.917.598	1.641.589	3.992.575	3.283.434	--	--

Beklenen vadeler	Defter Değeri	Beklenen nakit çıkışlar toplamı (=I+II+III+IV)	3 aydan kısa (I)	3-12 ay arası (II)	1-5 yıl arası (III)	5 yıldan uzun (IV)	Vadesiz
Türev Olmayan Finansal Yükümlülükler							
Ticari borçlar	121.957.943	123.382.388	103.133.839	16.097.724	4.150.825	--	--
Diğer borçlar	8.962.533	8.962.533	7.364.760	--	1.597.773	--	--
İlişkili taraflara borçlar	1.566.533	1.566.533	--	1.566.533	--	--	--



KOMBASSAN HOLDİNG A.Ş. VE BAĞLI ORTAKLIKLARI
31.12.2016 TARİHİNDE SONA EREN HESAP DÖNEMİNE AİT
KONSOLİDE FİNANSAL TABLOLARA İLİŞKİN DİPNOTLAR
(Birim - Tutarlar aksi belirtilmedikçe Türk Lirası ("TL") olarak ifade edilmiştir.)

Piyasa riski

Piyasa riski faiz oranlarında, kurlarda veya menkul kıymetlerin ve diğer finansal sözleşmelerin değerinde meydana gelecek ve Grup'u olumsuz etkileyecek değişimlerdir. Grup için esas önemli riskler kurdaki ve faizdeki değişimlerdir.

a) Döviz pozisyonu tablosu ve ilgili duyarlılık analizi

Yabancı para riski Grup'un ağırlıklı olarak ABD\$ ve EURO yükümlülüklerine sahip olmasından kaynaklanmaktadır.

Grup'un ayrıca yaptığı işlemlerden doğan yabancı para riski vardır. Bu riskler Grup'un değerlendirme para birimi dışındaki para birimi cinsinden mal alımı ve satımı yapması ve yabancı para cinsinden banka kredisi kullanmasından kaynaklanmaktadır.


Grup'un 31.12.2016 ve 31.12.2015'deki net yabancı para pozisyonu yaklaşık olarak sırasıyla, 291.811.131 TL kısa (pasif) ve 198.748.248 TL kısa (pasif) pozisyonudur.

	31.12.2016	31.12.2015
Döviz Cinsinden Varlıklar	134.432.718	162.278.725
Döviz Cinsinden Yükümlülükler	(424.278.432)	(361.026.973)
Net Kısa Pozisyon	(289.845.714)	(198.748.248)




KOMBASSAN HOLDİNG A.Ş. VE BAĞLI ORTAKLIKLARI
31.12.2016 TARİHİNDE SONA EREN HESAP DÖNEMİNE AİT
KONSOLİDE FİNANSAL TABLOLARA İLİŞKİN DİPNOTLAR
(Birim - Tutarlar aksi belirtilmedikçe Türk Lirası ("TL") olarak ifade edilmiştir.)

		DÖVİZ POZİSYONU TABLOSU							
		31.12.2016							
KONSOLİDE		TL Karşılığı (Fonksiyonel para birimi)	ABD \$	EURO	LEI	GBP	CHF	Diğer	
1. Ticari Alacaklar		107.480.818	11.180.555	696.906	104.708.803	--	--	--	
2a. Parasal Finansal Varlıklar (Kasa, Banka hesapları dahil)		16.670.817	2.096.175	1.390.396	6.588.689	2.580	--	--	
2b. Parasal Olmayan Finansal Varlıklar		--	--	--	--	--	--	--	
3. Diğer		9.223.277	1.044.336	148.855	7.980.406	--	--	--	
4. Dönen Varlıklar (1+2+3)		133.374.912	14.321.065	2.236.157	119.277.898	2.580	--	--	
5. Ticari Alacaklar		--	--	--	--	--	--	--	
6a. Parasal Finansal Varlıklar		--	--	--	--	--	--	--	
6b. Parasal Olmayan Finansal Varlıklar		--	--	--	--	--	--	--	
7. Diğer		1.057.806	290.672	9.400	--	--	--	--	
8. Duran Varlıklar (5+6+7)		1.057.806	290.672	9.400	--	--	--	--	
9. Toplam Varlıklar (4+8)		134.432.718	14.611.737	2.245.557	119.277.898	2.580	--	--	
10. Ticari Borçlar		78.382.769	12.654.712	1.940.416	42.554.926	--	2.829	--	
11. Finansal Yükümlülükler		216.435.233	26.183.362	33.502.451	--	--	--	--	
12a. Parasal Olan Diğer Yükümlülükler		3.533.808	873.089	124.325	--	--	--	--	
12b. Parasal Olmayan Diğer Yükümlülükler		4.536	1.289	--	--	--	--	--	
13. Kısa Vadeli Yükümlülükler (10+11+12)		298.356.346	39.712.452	35.567.192	42.554.926	--	2.829	--	
14. Ticari Borçlar		5.943.260	--	1.602.000	--	--	--	--	
15. Finansal Yükümlülükler		117.884.902	11.634.144	20.739.649	--	--	--	--	
16 a. Parasal Olan Diğer Yükümlülükler		2.093.924	595.000	--	--	--	--	--	
16 b. Parasal Olmayan Diğer Yükümlülükler		--	--	--	--	--	--	--	
17. Uzun Vadeli Yükümlülükler (14+15+16)		125.922.086	12.229.144	22.341.649	--	--	--	--	




KOMBASSAN HOLDING A.Ş. VE BAĞLI ORTAKLIKLARI
31.12.2016 TARİHİNDE SONA EREN HESAP DÖNEMİNE AİT
KONSOLİDE FİNANSAL TABLOLARA İLİŞKİN DİPNOTLAR
(Birim - Tutarlar aksi belirtilmedikçe Türk Lirası ("TL") olarak ifade edilmiştir.)

KONSOLİDE		DÖVİZ POZİSYONU TABLOSU						
		31.12.2016						
	TL Karşılığı (Fonksiyonel para birimi)	ABD \$	EURO	LEI	GBP	CHF	Diğer	
18. Toplam Yükümlülükler (13+17)	424.278.432	51.941.596	57.908.841	42.554.926		2.829	--	
19. Bilanço Dışı Döviz Cinsinden Türev Araçların Net Varlık / (Yükümlülük) Pozisyonu (19a-19b)	--	--	--	--	--	--	--	
19a. Aktif Karakterli Bilanço Dışı Döviz Cinsinden Türev Ürünlerin Tutarı	--	--	--	--	--	--	--	
19b. Pasif Karakterli Bilanço Dışı Döviz Cinsinden Türev Ürünlerin Tutarı	--	--	--	--	--	--	--	
20. Net Yabancı Para Varlık / (Yükümlülük) Pozisyonu (9-18+19)	(289.845.714)	(37.329.859)	(55.663.284)	76.722.972	2.580	(2.829)	--	
21. Parasal Kalemler Net Yabancı Para Varlık / (Yükümlülük) Pozisyonu (=1+2a+5+6a-10-11-12a-14-15-16a)	(300.122.261)	(38.663.577)	(55.821.539)	68.742.566	2.580	(2.829)	--	
22. Döviz Hedge'i İçin Kullanılan Finansal Araçların Toplam Gerçeğe Uygun Değeri	--	--	--	--	--	--	--	
23. Döviz Varlıkların Hedge Edilen Kısımının Tutarı	--	--	--	--	--	--	--	
24. Döviz Yükümlülüklerinin Hedge Edilen Kısımının Tutarı	--	--	--	--	--	--	--	
25. İhracat	--	--	--	--	--	--	--	
26. İthalat	--	--	--	--	--	--	--	



KOMBASSAN HOLDİNG A.Ş. VE BAĞLI ORTAKLIKLARI
31.12.2016 TARİHİNDE SONA EREN HESAP DÖNEMİNE AİT
KONSOLİDE FİNANSAL TABLOLARA İLİŞKİN DİPNOTLAR
(Birim - Tutarlar aksi belirtilmedikçe Türk Lirası ("TL") olarak ifade edilmiştir.)

		DÖVİZ POZİSYONU TABLOSU						
		31.12.2015						
KONSOLİDE	TL Karşılığı (Fonksiyonel para birimi)	ABD \$	EURO	LEI	GBP	CHF	Diğer	
1. Ticari Alacaklar	82.575.798	9.280.685	1.610.330	80.565.780	9.140	--	--	
2a. Parasal Finansal Varlıklar (Kasa, Banka hesapları dahil)	23.325.775	6.276.286	709.221	4.339.990	24.727	--	--	
2b. Parasal Olmayan Finansal Varlıklar	72.754	25.022	--	--	--	--	--	
3. Diğer	56.304.023	6.521.012	10.085.198	8.455.744	--	1.170	--	
4. Dönen Varlıklar (1+2+3)	162.278.350	22.103.005	12.404.749	93.361.513	33.867	1.170	--	
5. Ticari Alacaklar	--	--	--	--	--	--	--	
6a. Parasal Finansal Varlıklar	--	--	--	--	--	--	--	
6b. Parasal Olmayan Finansal Varlıklar	--	--	--	--	--	--	--	
7. Diğer	375	129	--	--	--	--	--	
8. Duran Varlıklar (5+6+7)	375	129	--	--	--	--	--	
9. Toplam Varlıklar (4+8)	162.278.725	22.103.134	12.404.749	93.361.513	33.867	1.170	--	
10. Ticari Borçlar	47.737.972	8.743.803	102.257	35.126.522	--	--	--	
11. Finansal Yükümlülükler	158.976.601	33.110.888	19.732.934	--	--	--	--	
12a. Parasal Olan Diğer Yükümlülükler	14.441.551	2.045.984	2.672.661	--	--	--	--	
12b. Parasal Olmayan Diğer Yükümlülükler	1.017.067	349.796	--	--	--	--	--	
13. Kısa Vadeli Yükümlükler (10+11+12)	222.173.191	44.250.472	22.507.852	35.126.522	--	--	--	
14. Ticari Borçlar	4.150.825	0	1.306.277	--	--	--	--	
15. Finansal Yükümlülükler	132.844.239	16.887.781	26.353.641	--	--	--	--	
16 a. Parasal Olan Diğer Yükümlülükler	1.858.718	639.262	--	--	--	--	--	
16 b. Parasal Olmayan Diğer Yükümlülükler	--	--	--	--	--	--	--	
17. Uzun Vadeli Yükümlülükler (14+15+16)	138.853.782	17.527.043	27.659.918	--	--	--	--	



KOMBASSAN HOLDİNG A.Ş. VE BAĞLI ORTAKLIKLARI
31.12.2016 TARİHİNDE SONA EREN HESAP DÖNEMİNE AİT
KONSOLİDE FİNANSAL TABLOLARA İLİŞKİN DİPNOTLAR
(Birim - Tutarlar aksi belirtilmedikçe Türk Lirası ("TL") olarak ifade edilmiştir.)

KONSOLİDE		DÖVİZ POZİSYONU TABLOSU						
		31.12.2015						
	TL Karşılığı (Fonksiyonel para birimi)	ABD \$	EURO	LEI	GBP	CHF	Diğer	
18. Toplam Yükümlülükler (13+17)	361.026.973	61.777.515	50.167.770	35.126.522				
19. Bilanço Dışı Döviz Cinsinden Türev Araçların Net Varlık / (Yükümlülük) Pozisyonu (19a-19b)	--	--	--	--				
19a. Aktif Karakterli Bilanço Dışı Döviz Cinsinden Türev Ürünlerin Tutarı	--	--	--	--				
19b. Pasif Karakterli Bilanço Dışı Döviz Cinsinden Türev Ürünlerin Tutarı	--	--	--	--				
20. Net Yabancı Para Varlık / (Yükümlülük) Pozisyonu (9-18+19)	(198.748.248)	(39.674.381)	(37.763.021)	58.234.991	33.867	1.170		
21. Parasal Kalemler Net Yabancı Para Varlık / (Yükümlülük) Pozisyonu (=1+2a+5+6a-10-11-12a-14-15-16a)	(254.108.333)	(45.870.748)	(47.848.219)	49.779.248	33.867			
22. Döviz Hedge'i İçin Kullanılan Finansal Araçların Toplam Gerçeğe Uygun Değeri	--	--	--	--				
23. Döviz Varlıkların Hedge Edilen Kısımının Tutarı	--	--	--	--				
24. Döviz Yükümlülüklerinin Hedge Edilen Kısımının Tutarı	--	--	--	--				
25. İhracat	--	--	--	--				
26. İthalat	--	--	--	--				



KOMBASSAN HOLDİNG A.Ş. VE BAĞLI ORTAKLIKLARI
31.12.2016 TARİHİNDE SONA EREN HESAP DÖNEMİNE AİT
KONSOLİDE FİNANSAL TABLOLARA İLİŞKİN DİPNOTLAR
(Birim - Tutarlar aksi belirtilmedikçe Türk Lirası ("TL") olarak ifade edilmiştir.)

Bilanço tarihi ve rapor tarihi itibarıyla gerçekleşen kur değişimlerinin Grup'un yabancı para pozisyonu üzerindeki etkisi:

Döviz Kuru Duyarlılık Analizi Tablosu				
31.12.2016				
	Kar/Zarar		Özkaynaklar	
	Yabancı paranın değer kazanması	Yabancı paranın değer kaybetmesi	Yabancı paranın değer kazanması	Yabancı paranın değer kaybetmesi
ABD Doları'nın TL karşısında %10 değişmesi halinde:				
1- ABD Doları net varlık/yükümlülüğü	(13.137.124)	13.137.124	(13.137.124)	13.137.124
2- ABD Doları riskinden korunan kısım (-)	--	--	--	--
3- ABD Doları Net Etki (1+2)	(13.137.124)	13.137.124	(13.137.124)	13.137.124
Avro'nun TL karşısında % 10 değişmesi halinde:				
4- Avro net varlık/yükümlülüğü	(20.650.522)	20.650.522	(20.650.522)	20.650.522
5- Avro riskinden korunan kısım (-)	--	--	--	--
6- Avro Net Etki (4+5)	(20.650.522)	20.650.522	(20.650.522)	20.650.522
LEI'nin TL karşısında % 10 değişmesi halinde:				
7- LEI net varlık/yükümlülüğü	4.802.935	(4.802.935)	4.802.935	(4.802.935)
8- LEI riskinden korunan kısım (-)	--	--	--	--
9- LEI Net Etki (7+8)	4.802.935	(4.802.935)	4.802.935	(4.802.935)
Diğer döviz kurlarının TL karşısında ortalama % 10 değişmesi halinde:				
10- Diğer döviz net varlık/yükümlülüğü	140	(140)	140	(140)
11- Diğer döviz kuru riskinden korunan kısım (-)	--	--	--	--
12- Diğer Döviz Varlıkları Net Etki (10+11)	140	(140)	140	(140)
TOPLAM (3+6+9+12)	(28.984.571)	28.984.571	(28.984.571)	28.984.571



KOMBASSAN HOLDİNG A.Ş. VE BAĞLI ORTAKLIKLARI
31.12.2016 TARİHİNDE SONA EREN HESAP DÖNEMİNE AİT
KONSOLİDE FİNANSAL TABLOLARA İLİŞKİN DİPNOTLAR
(Birim - Tutarlar aksi belirtilmedikçe Türk Lirası ("TL") olarak ifade edilmiştir.)

Döviz Kuru Duyarlılık Analizi Tablosu				
31.12.2015				
	Kar/Zarar		Özkaynaklar	
	Yabancı paranın değer kazanması	Yabancı paranın değer kaybetmesi	Yabancı paranın değer kazanması	Yabancı paranın değer kaybetmesi
ABD Doları'nın TL karşısında %10 değişmesi halinde:				
1- ABD Doları net varlık/yükümlülüğü	(11.535.723)	11.535.723	(11.535.723)	11.535.723
2- ABD Doları riskinden korunan kısım (-)	--	--	--	--
3- ABD Doları Net Etki (1+2)	(11.535.723)	11.535.723	(11.535.723)	11.535.723
Avro'nun TL karşısında % 10 değişmesi halinde:				
4- Avro net varlık/yükümlülüğü	(11.999.578)	11.999.578	(11.999.578)	11.999.578
5- Avro riskinden korunan kısım (-)	--	--	--	--
6- Avro Net Etki (4+5)	(11.999.578)	11.999.578	(11.999.578)	11.999.578
LEI'nin TL karşısında % 10 değişmesi halinde:				
7- LEI net varlık/yükümlülüğü	3.645.569	(3.645.569)	3.645.569	(3.645.569)
8- LEI riskinden korunan kısım (-)	--	--	--	--
9- LEI Net Etki (7+8)	3.645.569	(3.645.569)	3.645.569	(3.645.569)
Diğer döviz kurlarının TL karşısında ortalama % 10 değişmesi halinde:				
10- Diğer döviz net varlık/yükümlülüğü	14.907	(14.907)	14.907	(14.907)
11- Diğer döviz kuru riskinden korunan kısım (-)	--	--	--	--
12- Diğer Döviz Varlıkları Net Etki (10+11)	14.907	(14.907)	14.907	(14.907)
TOPLAM (3+6+9+12)	(19.874.825)	19.874.825	(19.874.825)	19.874.825

b) Faiz pozisyonu tablosu ve ilgili duyarlılık analizi:

Faiz oranı riski

Kredi kullanımdan kaynaklanan borçlanma nedeniyle faize duyarlı yükümlülükler için bir faiz riski taşınmaktadır. Fon yönetimi kapsamında portföyde bulunan faize duyarlı varlıkların faiz riskinin ölçülmesinde duyarlılık analizi yapılmaktadır. Faize duyarlı varlıkların ortalama vadesi ve faiz oranı belirlenerek, piyasa faiz oranlarındaki değişime olan duyarlılığı hesaplanmaktadır.



KOMBASSAN HOLDİNG A.Ş. VE BAĞLI ORTAKLIKLARI
31.12.2016 TARİHİNDE SONA EREN HESAP DÖNEMİNE AİT
KONSOLİDE FİNANSAL TABLOLARA İLİŞKİN DİPNOTLAR
(Birim - Tutarlar aksi belirtilmedikçe Türk Lirası ("TL") olarak ifade edilmiştir.)

Grup'un 31.12.2016 ve 31.12.2015 tarihli bilançolarında faize duyarlı finansal varlık ve yükümlülükleri sabit faizli banka kredileri ile finansal kiralama borçlarından oluşmaktadır. Faiz pozisyonu tablosu aşağıdaki gibidir.

Faiz Pozisyonu Tablosu			
		31.12.2016	31.12.2015
Sabit faizli finansal araçlar			
	Gerçeğe uygun değer farkı kar/zarara yansıtılan varlıklar	--	--
Finansal varlıklar	Satılmaya hazır finansal varlıklar	--	--
Finansal yükümlülükler		690.238.447	514.520.088
Değişken faizli finansal araçlar		--	--
Finansal varlıklar		--	--
Finansal yükümlülükler		--	--

NOT 49 – FİNANSAL ARAÇLAR (GERÇEĞE UYGUN DEĞER AÇIKLAMALARI VE FİNANSAL RİSKTEN KORUNMA MUHASEBESİ ÇERÇEVESİNDEKİ AÇIKLAMALAR)

Rayiç bedel, bir finansal enstrümanın zorunlu bir satış veya tasfiye işlemi dışında gönüllü taraflar arasındaki bir cari işlemde el değiştirebileceği tutar olup, eğer varsa, oluşan bir piyasa fiyatı ile en iyi şekilde belirlenir. Rayiç bedel tahmininde ve piyasa verilerinin yorumlanmasında tahminler kullanılır. Buna göre, burada sunulan tahminler, Grup'un bir güncel piyasa işleminde elde edebileceği tutarları göstermeyebilir.

Grup, finansal araçların kayıtlı değerlerinin makul değerlerini yansıttığını düşünmektedir.

Finansal varlıklar -- Yabancı para cinsinden parasal kalemler bilanço değerinin rayiç değerlerine yakın olması sebebi ile dönem sonu kurları kullanılarak çevrilmektedir. Finansal aktiflerin, kısa vadeli olmaları ve kredi kaybının önemsenmeyecek ölçüde olmasından dolayı, rayiç değerlerin taşınan değerlerine yakın olduğu kabul edilir.

Finansal yükümlülükler -- Yabancı para cinsinden parasal kalemler bilanço değerinin rayiç değerlerine yakın olması sebebi ile dönem sonu kurları kullanılarak çevrilmektedir. Ticari borçların ve diğer parasal yükümlülüklerin, kısa vadeli olmasından dolayı, rayiç değerlerin taşınan değerlerine yakın olduğu kabul edilir.

NOT 50 – RAPORLAMA DÖNEMİNDEN SONRAKİ OLAYLAR


Ana ortaklık bünyesinde konsolide edilen bağlı ortaklıklardan Komgıda Kombassan Gıda İhtiyaç Maddeleri ve Petrol Ürünleri Sanayi Ticaret A.Ş. ünvanlı şirketin ünvanı Golda Gıda Sanayi ve Ticaret A.Ş. olarak değiştirilmiş, söz konusu değişiklik 06.02.2017 tarihinde Konya Ticaret Sicil Müdürlüğüne tescil edilmiştir.

Ana ortaklık Yönetim Kurulu, Kayıtlı Sermaye Tavanı Geçerlilik Süresinin 2017 yılında dolacak olması nedeniyle geçerlilik süresinin 2021 yılına uzatılması amacıyla esas sözleşmenin "Ortaklığın Sermayesi ve Paylar" başlıklı maddesinin tadili için gerekli izinlerin alınmasına ve izinlerin alınmasına müteakip yapılacak ilk genel kurul toplantısında esas sözleşme değişikliğinin pay sahiplerinin onayına sunulmasına karar vermiştir.

Ana ortaklık Yönetim Kurulu, ana ortaklık ünvanının "Bera Holding Anonim Şirketi" olarak değiştirilmesi amacıyla 15.02.2017 tarihinde Sermaye Piyasası Kuruluna başvurmuş olup, gerekli izinlerin alınmasına müteakip yapılacak ilk genel kurul toplantısında esas sözleşme değişikliğinin pay sahiplerinin onayına sunulmasına karar vermiştir.

NOT 51 – FİNANSAL TABLOLARI ÖNEMLİ ÖLÇÜDE ETKİLEYEN YA DA FİNANSAL TABLOLARIN AÇIK, YORUMLANABİLİR VE ANLAŞILABİLİR OLMASI AÇISINDAN AÇIKLANMASI GEREKEN DİĞER HUSUSLAR

Yoktur.



KOMBASSAN HOLDİNG A.Ş. VE BAĞLI ORTAKLIKLARI
31.12.2016 TARİHİNDE SONA EREN HESAP DÖNEMİNE AİT
KONSOLİDE FİNANSAL TABLOLARA İLİŞKİN DİPNOTLAR
(Birim - Tutarlar aksi belirtilmedikçe Türk Lirası ("TL") olarak ifade edilmiştir.)

NOT 52 – TMS'YE İLK GEÇİŞ

Ana Ortaklık ve Türkiye’de kayıtlı bağlı ortaklıkları yasal defterlerini ve finansal tablolarını Türk Ticaret Kanunu ve vergi mevzuatınca belirlenen muhasebe ilkelerine uygun olarak tutmakta ve hazırlamaktadırlar. Yabancı ülkelerde kurulmuş olan bağlı ortaklıkların defterleri ise kayıtlı buldukları ülkenin yasal mevzuatına uygun olarak hazırlanmaktadır. İlişikteki ara finansal tablolar, Sermaye Piyasası Kurulu’nun (SPK) 13.06.2013 tarih ve 28676 sayılı Resmi Gazete’de yayımlanan Seri II, 14.1 No’lu “Sermaye Piyasasında Finansal Raporlamaya İlişkin Esaslar Tebliği” (“Tebliğ”) hükümlerine uygun olarak hazırlanmış olup Tebliğin 5. Maddesine istinaden Kamu Gözetimi Muhasebe ve Denetim Standartları Kurumu (KGK) tarafından yürürlüğe konulmuş olan Türkiye Muhasebe Standartları / Türkiye Finansal Raporlama Standartları ile bunlara ilişkin ek ve yorumları (TMS/IFRS) esas alınmıştır.

İlişikteki finansal tablolar, SPK’nın 07.06.2013 tarihli ve 2013/19 sayılı Haftalık Bülteni’nde yayımladığı duyuru ile uygulanması zorunlu kılınan, finansal tablo ve dipnot gösterim esaslarına uygun olarak sunulmuştur.

Finansal tablolar, Ana Ortaklık ve konsolide edilen bağlı ortaklıklarını yasal kayıtlarına dayandırılmış ve TL cinsinden ifade edilmiş olup SPK’nın tebliğlerine uygun olarak, Grup’un durumunu layıkıyla arz edebilmesi için, birtakım düzeltme ve sınıflandırma değişikliklerine tabi tutularak hazırlanmıştır. Düzeltme kayıtlarının başlıcaları, maddi duran varlıklardaki ömür farklılıklarının ve kıst amortisman uygulamasının etkilerinin yansıtılması, ertelenmiş vergi, alıcı ve satıcı hesapların üzerinden hesaplanan reeskont gelir ve giderlerinin hesaplara yansıtılması, satış dönemsellik düzeltmesinin hesaplara yansıtılması, kıdem tazminatı karşılığının, değerini yitirmiş ve hareket görmeyen alacaklar ile stoklar için değer düşüklüğü karşılığının kayıtlara yansıtılmasından oluşmaktadır.

NOT 53 – NAKİT AKIŞ TABLOSUNA İLİŞKİN AÇIKLAMALAR

	31.12.2016	31.12.2015
Kasa		
-Türk Lirası	381.734	295.820
-Yabancı Para	178.928	105.458
Banka-Vadesiz hesaplar		
-Türk Lirası	17.240.621	20.181.474
-Yabancı Para	16.491.889	23.220.317
Diğer Hazır Değerler		
-Türk Lirası	13.557	1.447
Toplam	34.306.729	43.804.516

Bankalarda bloke olarak bulunan mevduatlar aşağıdaki gibidir:

	31.12.2016	31.12.2015
-Türk Lirası	--	985
-Yabancı Para	395.914	339.111
Toplam	395.914	340.096

31.12.2016 tarihi itibarıyla 395.914 TL (31.12.2015: 340.096 TL) tutarındaki bloke mevduat bankalardan kullanılan finansal borçlar ve teminat mektuplarına karşılık teminat olarak tutulan vadeli mevduat hesaplarından oluşmaktadır.

NOT 54 – ÖZKAYNAK DEĞİŞİM TABLOSUNA İLİŞKİN AÇIKLAMALAR

Grup’un özkaynak değişim tablosu Sermaye Piyasası Kurulu’nun 07.06.2013 tarihli ve 2013/19 sayılı Haftalık Bülteni’nde yayımladığı duyuru ile uygulanması zorunlu kılınan, finansal tablo ve dipnot gösterim esaslarına uygun olarak sunulmuştur.

