


Generalversammlung Helvetia Patria Holding


Herzlich Willkommen

**HELVETIA
PATRIA**



Präsidentialadresse

**HELVETIA
PATRIA**



Stimmenzähler – Antrag

Generalversammlung 2005

- Herr Thomas Koller, Mitglied der Direktion Wegelin & Co., Privatbankiers, St.Gallen
- Herr Rolf Schmitter, Mitglied der Direktion UBS AG, St.Gallen

Traktandum 1

Generalversammlung 2005

**Abnahme des Jahresberichts,
der Jahresrechnung und
der Konzernrechnung 2004,
Entgegennahme der Berichte
von Revisionsstelle und
Konzernprüfungsgesellschaft.**

Überblick über das Geschäftsjahr 2004

Erich Walser

Präsident des Verwaltungsrates und CEO

Die wichtigsten Ergebnisse

In Mio. CHF, sofern nicht anders erwähnt

Bruttoprämien

Kapitalerträge netto

Ergebnis vor Steuern

Ergebnis nach Steuern

Kapitalanlagen zu Marktwerten

**Konsolidiertes Eigenkapital vor
Gewinnverwendung**

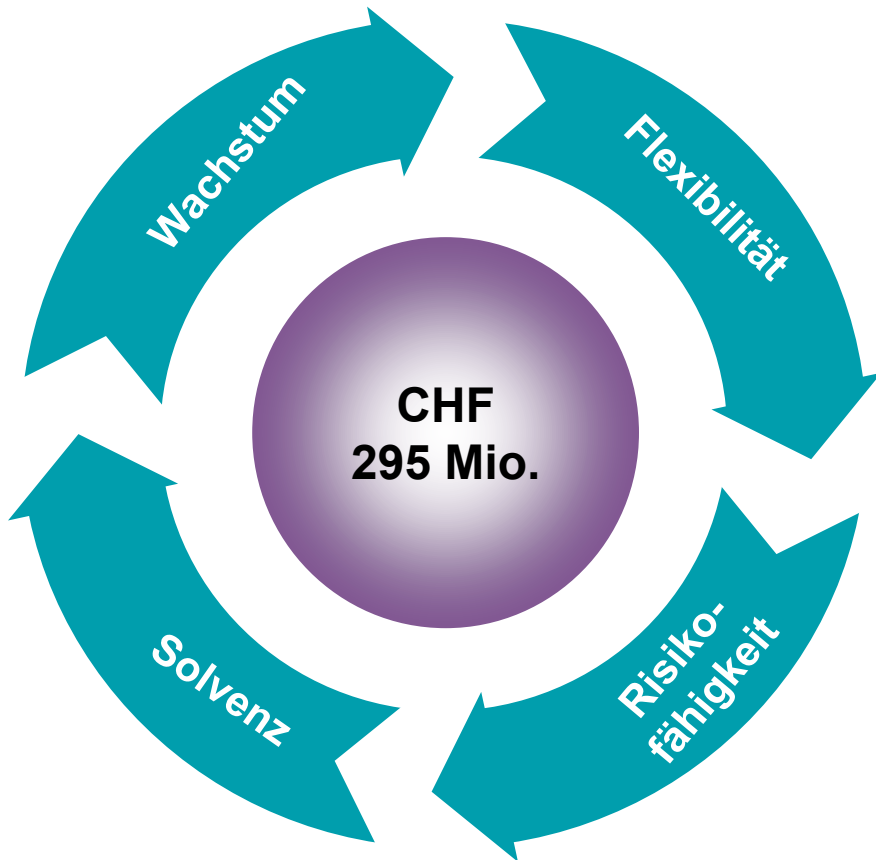
Eigenkapitalrendite, ROE

2003	2004
5 392.6	5 104.8
1 083.6	970.5
147.3	204.5
92.4	158.7
25 491.2	25 989.0
1 155.3	1 417.1
8.4%	12.3%



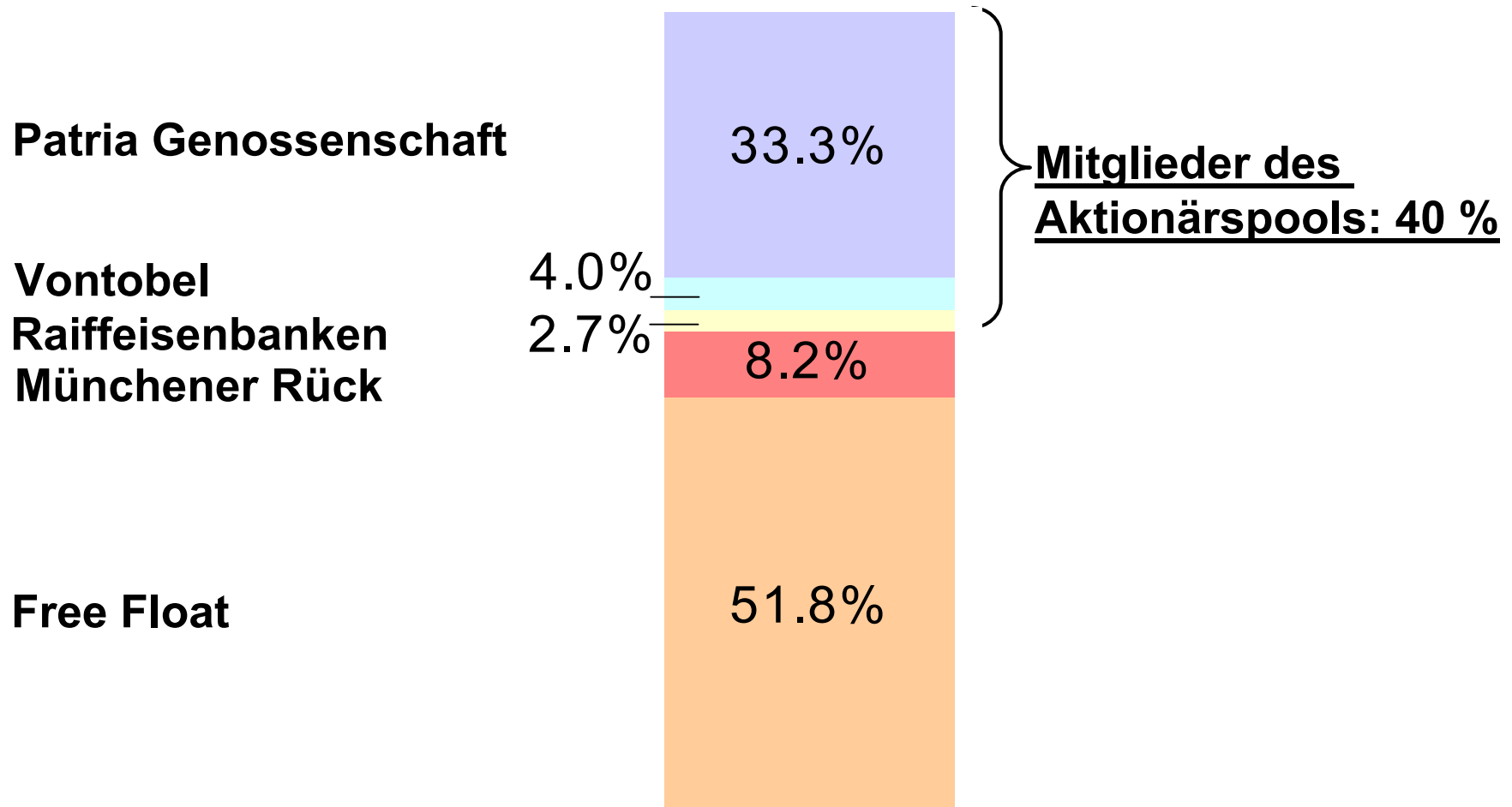
Höheres Eigenkapital

Gründe für die Kapitalerhöhung 2004:



- Unterstützung des zukünftigen organischen Wachstums
- Strategische Flexibilität für Akquisitionen
- Erhöhung der Risikofähigkeit
- Verbesserung der Solvenz

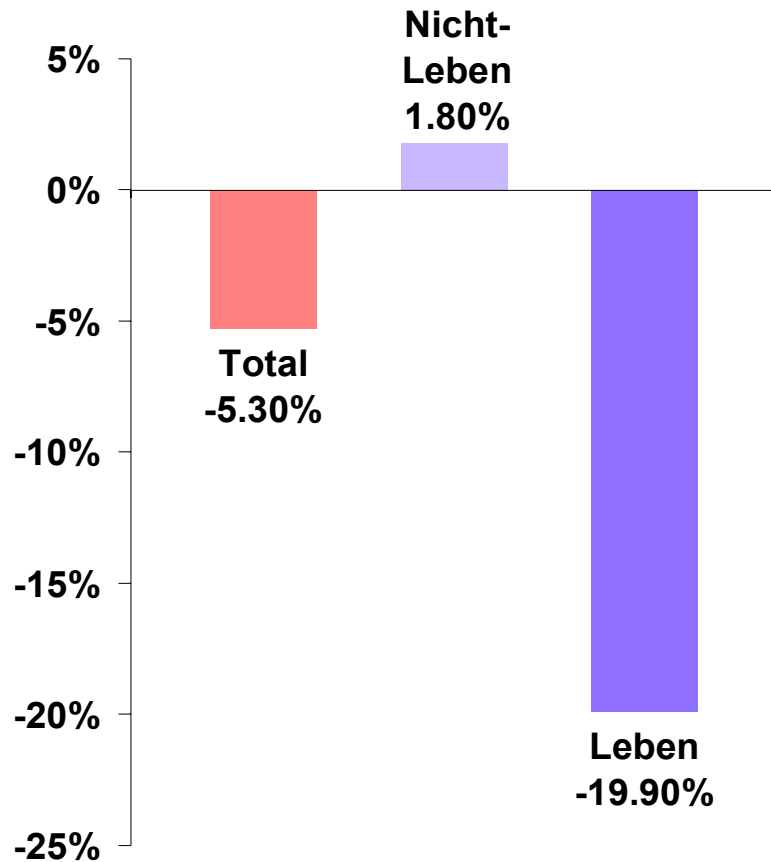
Das Aktionariat



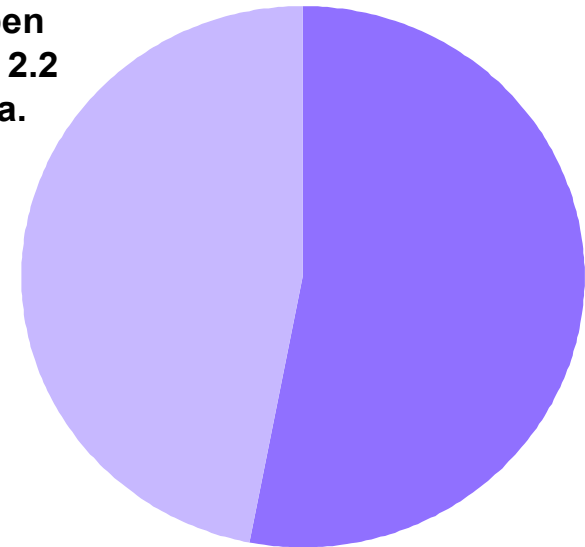
Prämienentwicklung 2004

Prämienwachstum in Prozent

Bruttoprämien in CHF



Nicht-Leben
CHF 2.2
Mia.



2004

Leben
CHF 2.5
Mia.

HELVETIA
PATRIA



Erfolgreiche Geschäftseinheiten (I)

Schweiz

- Prämienrückgang Leben
- Steigerung der Profitabilität
- Verbessertes Kollektivgeschäft
- Neue Produkte Einzelleben
- Solides Nicht-Lebengeschäft
- Qualitäts- und Serviceinitiative

Deutschland

- Gutes technisches Ergebnis
- Hoher Prämienzuwachs
- Tieferer Schadensatz
- Striktes Kostenmanagement
- Innovative Produkte
- Neue Vertriebswege

Die Geschäftseinheiten

Erfolgreiche Geschäftseinheiten (II)

Österreich

- Besseres technisches Ergebnis
- Reduktion der Combined Ratio
- Neue Organisationsform
- Optimierte Vertriebsstruktur
- Kostensenkungen

Italien

- Hervorragende Combined Ratio
- Hohes Wachstum
- Verbesserte Portefeuillequalität
- Qualitätsfortschritte
- Ausbau des Vertriebsnetzes

Die Geschäftseinheiten

Erfolgreiche Geschäftseinheiten (III)

Spanien	Frankreich	Aktive Rückversicherung
<ul style="list-style-type: none">■ Fusion planmässig abgeschlossen■ Prämienwachstum■ Tiefe Schadenbelastung■ Verstärkter Marktauftritt	<ul style="list-style-type: none">■ Hervorragendes technisches Resultat■ Hohes Wachstum■ 2 Akquisitionen■ Vertriebsnetz ausgebaut	<ul style="list-style-type: none">■ Gutes Ergebnis■ Attraktives Marktumfeld■ Selektive Zeichnungspolitik■ Sehr guter Schadenverlauf

Die Geschäftseinheiten

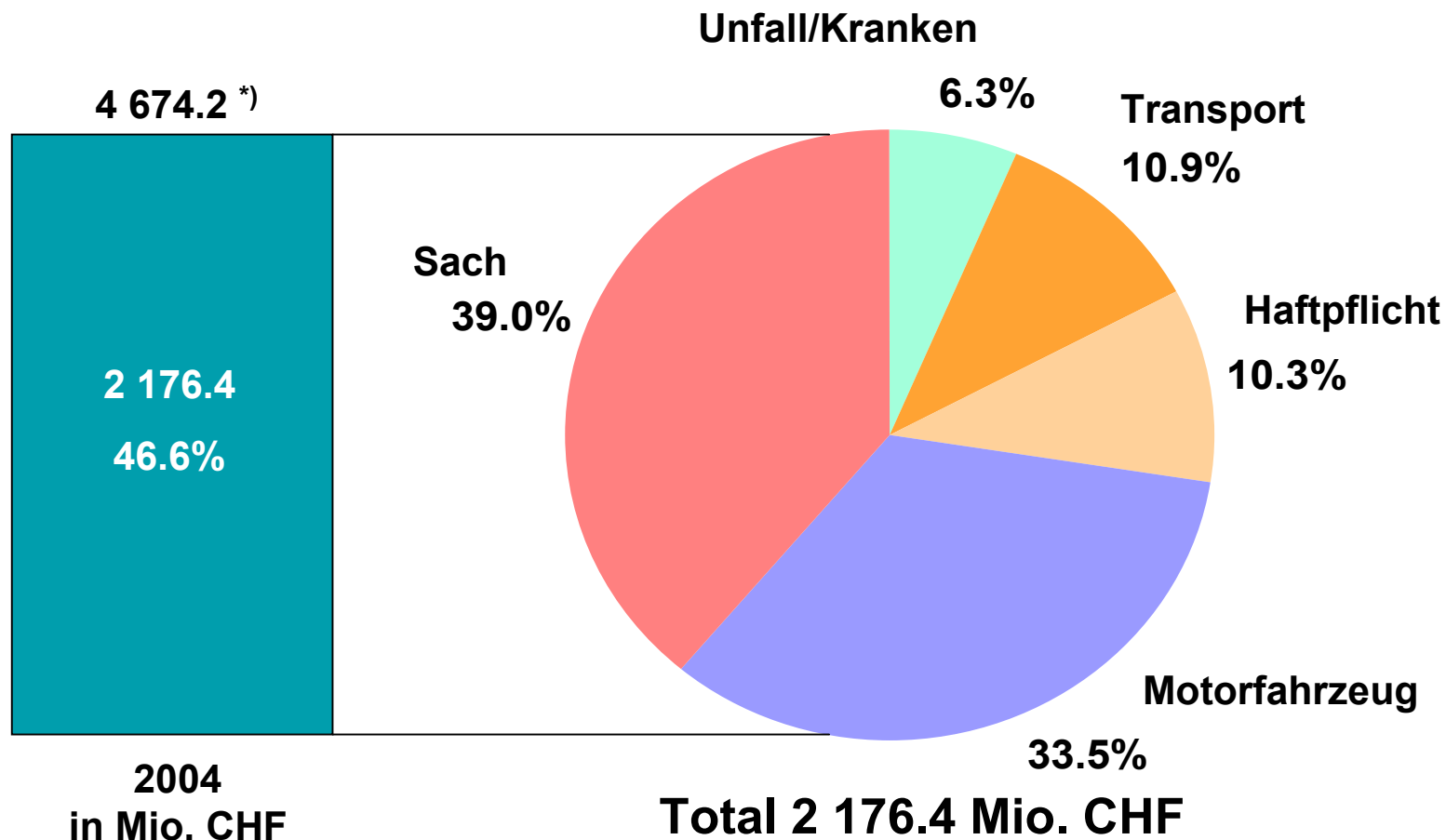
Das Geschäftsergebnis 2004

Roland P. Geissmann

Stv. Vorsitzender der Geschäftsleitung
und Bereichsleiter Finanzen



Das Prämienvolumen im direkten Geschäft nach Branchen



*) Gesamtprämien Direktgeschäft Leben und Nicht-Leben

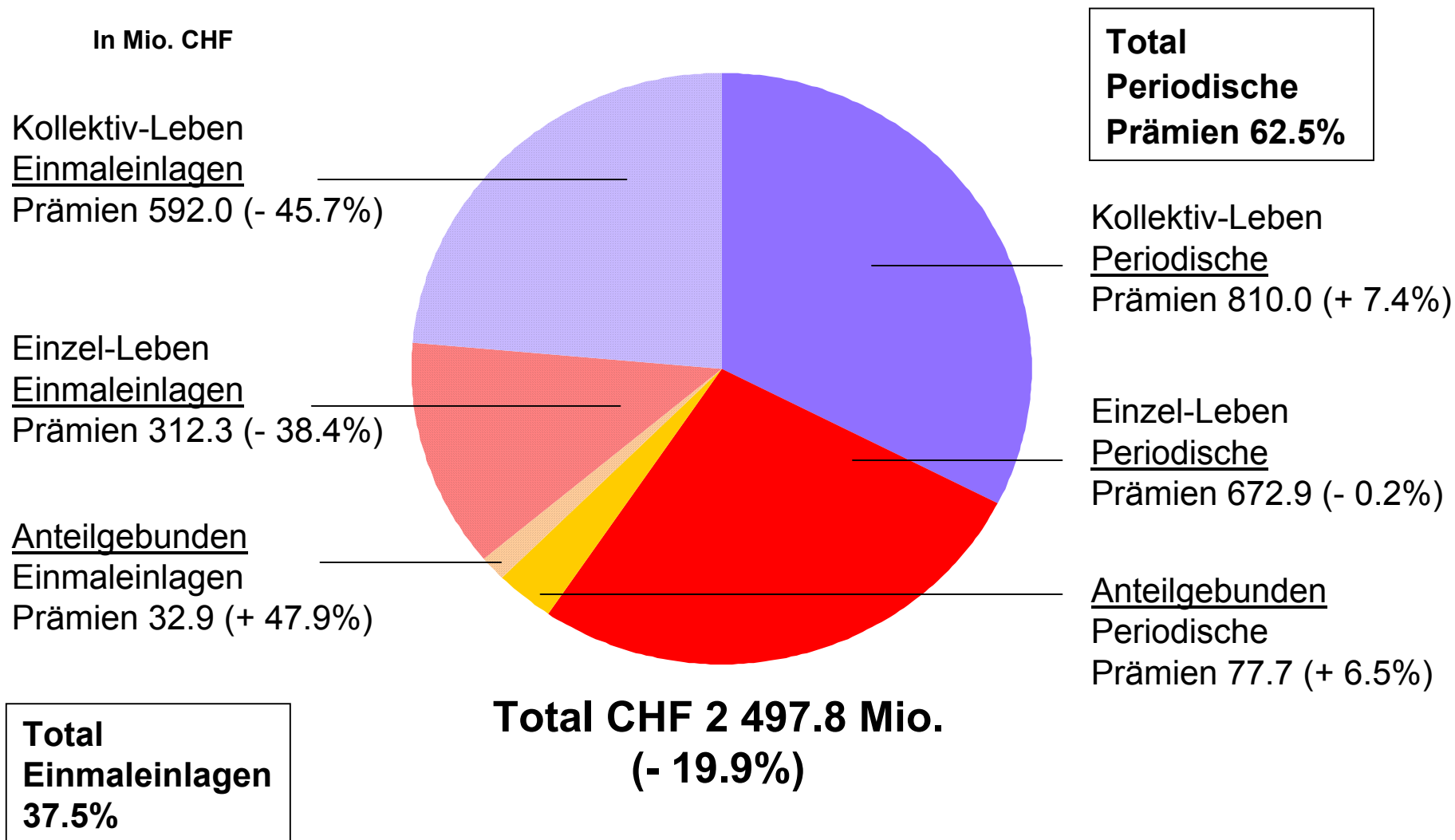
Erneut deutlich besseres Resultat im Nicht-Lebengeschäft

In Mio. CHF

	2003	2004	Veränd.
Prämieneinnahmen Direktes Geschäft	2 138.6	2 176.4	+ 1.8%*
Prämieneinnahmen Aktive Rückversicherung	130.7	420.4	+ 220.6%
Prämieneinnahmen Total	2 269.3	2 596.8	+ 14.4%
Aufwendungen für Versicherungsfälle	- 1 309.0	- 1 482.5	+ 13.3%
Schadensatz	66.5%	65.8%	-
Aufwendungen für den Versicherungsbetrieb	- 615.2	- 693.6	+ 12.7%
Kostensatz	31.3%	30.8%	-
Combined Ratio	99.9%	99.2%	-
Ergebnis versicherungstechnische Rechnung	132.1	142.8	+ 8.1%

*) Wachstum in Lokalwährung + 2.4%

Der Prämiensplitt im Lebensgeschäft



Stärkung der Profitabilität im Lebengeschäft

In Mio. CHF

	2003	2004	Veränd.
Prämieneinnahmen	3 085.1	2 472.4	- 19.9%
Aufwendungen für Versicherungsfälle/ Vertragsauflösungen	- 2 389.4	- 2 665.4	+ 11.6%
Veränderung Deckungskapital	- 1 055.5	- 107.6	- 89.8%
Veränderung übrige technische Rückstellungen	- 13.6	- 57.2	+ 320.6%
Aufwendungen für den Versicherungsbetrieb	- 305.9	- 281.8	- 7.4%
Kostensatz in % gebuchte Prämien	9.9%	11.4%	-
Ergebnis versicherungstechnische Rechnung	29.6	38.4	+ 29.7%

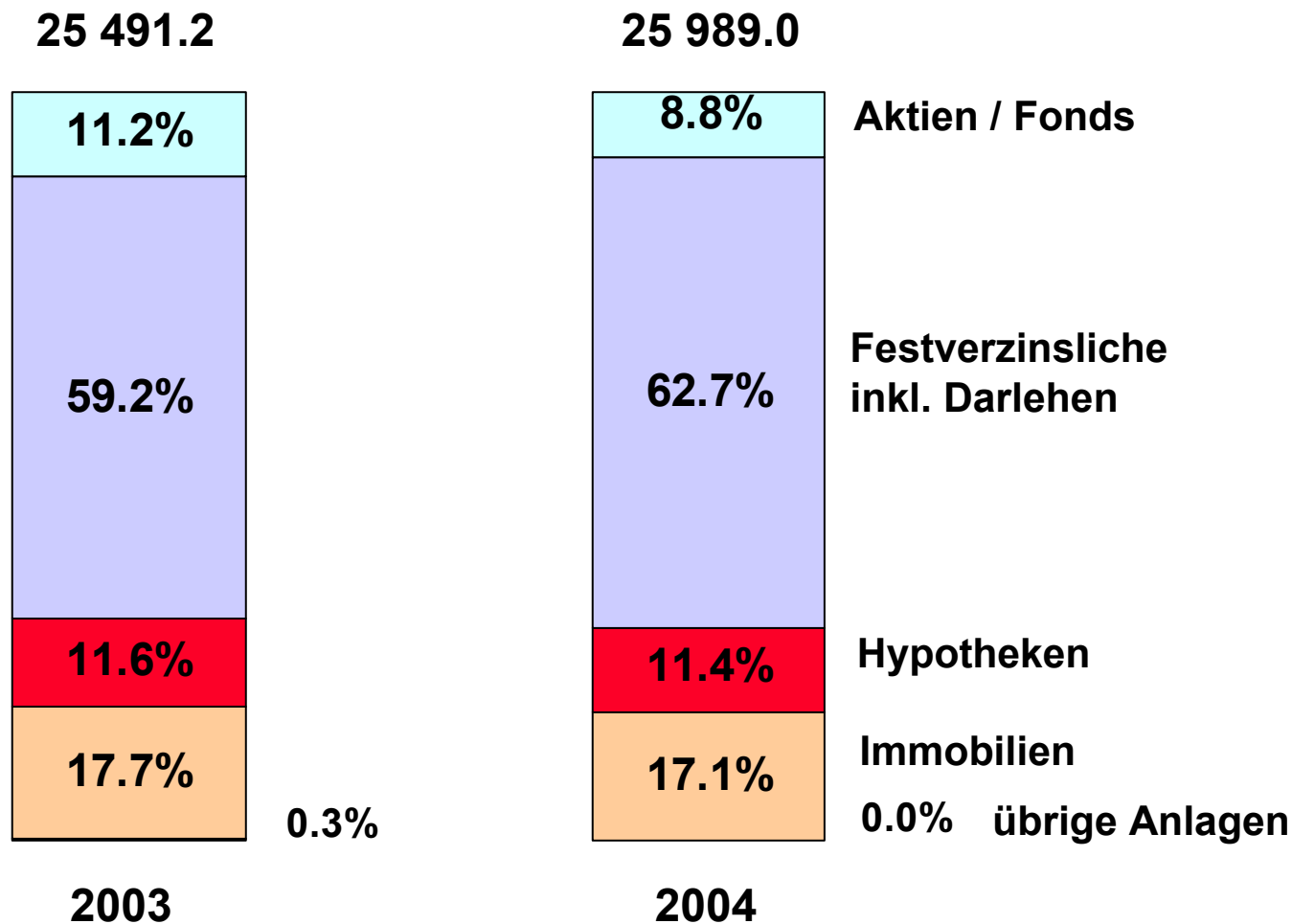
Das Anlageergebnis im Einzelnen

In Mio. CHF

	2003	2004	Veränd.
Laufende Erträge	933	901	- 3.4%
Realisierte Gewinne/Verluste	168	216	+ 28.6%
Erfolgswirksame Ab-/Zuschreibungen und Wertberichtigungen	- 69	- 184	+ 166.7%
Total Anlageerfolg für eigene Rechnung	1 032	933	- 9.6%

Entwicklung der Anlagestruktur

in % - Total Anlagen in Mio. CHF



Einfluss der einzelnen Komponenten auf das konsolidierte Eigenkapital

In Mio. CHF

Eigenkapital per 1.1.2004	1 155.3
Effekt Änderung Rechnungslegung (Eigene Aktien, FER 24)	- 44.5
Eigenkapital nach Restatement 1.1.2004	1 110.8
Legal Quote	- 129.1
Ergebnis nach Steuern	158.7
Kapitalerhöhung netto	284.2
Diverses	- 7.5
Konsolidiertes Eigenkapital per 31.12.2004	1 417.1
Nettozunahme	+ 261.8

Hervorragendes Gesamtergebnis

In 1'000 CHF






	2003	2004	Veränd.
Rechnung Nicht-Lebengeschäft	132 079	142 847	+ 8.2%
Rechnung Lebengeschäft	29 562	38 367	+ 29.8%
nichttechnische Rechnung	76 410	27 045	- 64.4%
Ergebnis vor Steuern/Abschreibungen	238 051	208 259	- 12.5%
./. Abschreibung (Goodwill)	- 90 779	- 3 776	- 95.8%
./. Steuern	- 54 756	- 45 815	- 16.3%
./. Anteil Minderheiten	- 120	56	-
Jahresergebnis netto	92 396	158 724	+ 71.8%
Ergebnis pro Aktie (in CHF)	15.4	19.2	+ 24.7%
Eigenkapitalrendite RoE	8.4%	12.3%	+ 46.4%



Zusammenfassung und Ausblick

Erich Walser

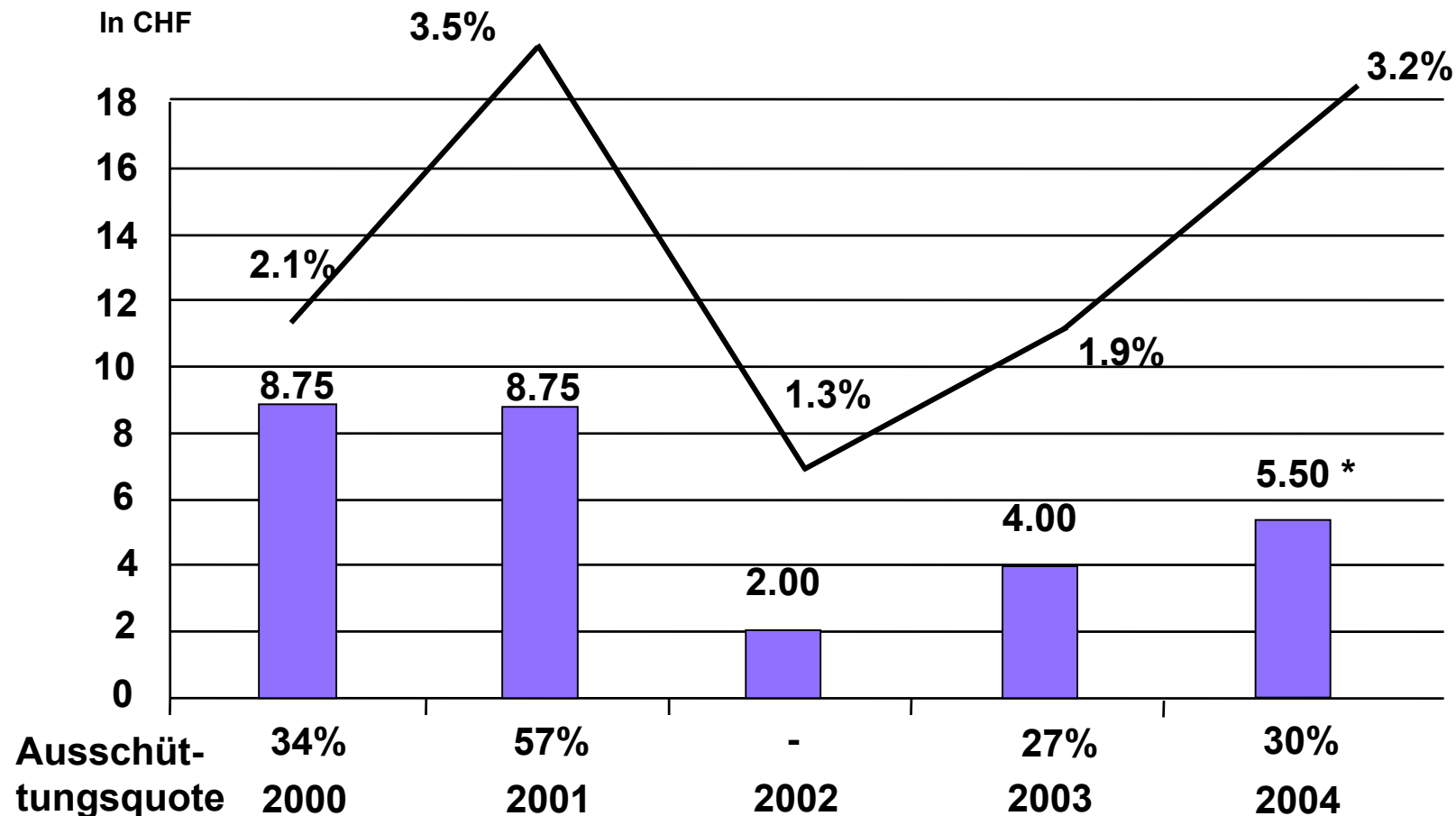
Präsident des Verwaltungsrates und CEO

Gesamtbeurteilung

- Gewinnwachstum / RoE 
- Technisches Ergebnis Leben / Nicht-Leben 
- Combined Ratio (Kosten-/Schadenmgt.) 
- Risikofähigkeit 
- Prämienwachstum 

- Verbesserung der Profitabilität im BVG 
- Solvabilität 

Nachhaltige Dividendenpolitik



■ Dividende pro Aktie

— Dividendenrendite zu Jahresendkurs

* Antrag an die Generalversammlung

**HELVETIA
PATRIA**




Ziele für das Geschäftsjahr 2005



Geschäftsverlauf 1. Quartal 2005 und Ausblick

■ Prämienwachstum	Total: + 7.1 % Leben: + 11.6 % Nicht-Leben: + 1.0 %
■ Schadenverlauf	Keine Besonderheiten
■ Kostenentwicklung	Im Budget
■ Anlagen	Erträge im Budget
■ Ausblick 2005	Die gesetzten Ziele sollten aus heutiger Sicht erreicht werden können

**HELVETIA
PATRIA**



Präsenz

Generalversammlung 2005

**Es sind 765 Aktionäre anwesend und 890 Aktionäre vertreten,
mit insgesamt 6'194'076 eigenen und vertretenen Aktienstimmen,
das sind 71.6 % des gesamten Aktienkapitals von 8'652'875 Aktien.**

Davon werden vertreten:


1'483'310 Stimmen durch Organvertreter der Helvetia Patria

71'591 Stimmen von Depotvertretern im Sinne von Art. 689 OR

**667'584 Stimmen vom unabhängigen Stimmrechtsvertreter,
Herrn Rechtsanwalt Daniel Bachmann, St.Gallen.**

Die statutarischen Vertretungsbestimmungen werden eingehalten.

**HELVETIA
PATRIA**



Antrag zu Traktandum 1

Generalversammlung 2005

**Genehmigung
von Jahresbericht,
Jahresrechnung
und Konzernrechnung 2004.**

Traktandum 2

Generalversammlung 2005

**Entlastung
der Organmitglieder.**

Antrag zu Traktandum 2

Generalversammlung 2005

Entlastung

**der Mitglieder des Verwaltungsrats und der
Geschäftsleitung für die Tätigkeiten im
Geschäftsjahr 2004.**

Traktandum 3

Generalversammlung 2005

**Verwendung
des Bilanzgewinns.**

Antrag zu Traktandum 3

Generalversammlung 2005

Gewinnvortrag aus dem Vorjahr
Reingewinn nach Steuern 2004
Bilanzgewinn 2004 total

CHF 2'019'523.-
CHF 52'351'805.-
CHF 54'371'328.-

Dividende
von CHF 5.50 je Namenaktie

CHF 47'590'812.-

Vortrag auf neue Rechnung

CHF 6'780'516.-





















Traktandum 4

Generalversammlung 2005

**Wahlen
in den Verwaltungsrat.**

Verwaltungsrat

vor der Generalversammlung 2005

	Funktion	Eintritts- jahr ¹⁾	Amts- periode bis	Ausschuss- tätigkeiten
Erich Walser	Präsident	2001	2007	  
Ueli Forster	Vizepräsident/ Lead Director	1984	2005	  
Prof. Dr. Silvio Borner	Vizepräsident	1983	2005	   
Dr. Marguerite Florio	Mitglied	2001	2006	
John Martin Manser	Mitglied	1993	2006	  
Dr. Pierin Vincenz	Mitglied	2000	2006	 
Olivier Vodoz	Mitglied	2001	2005	 
Peter Wagner	Mitglied	2002	2007	 

1) vor 1996 in die ursprünglichen Gesellschaften Helvetia oder Patria

 Strategie- und Governance-
ausschuss

 Nominierungs- und
Entschädigungsausschuss

 Audit Committee

 Anlage- und
Risikoausschuss

 Präsidium

Veränderungen im Verwaltungsrat

Generalversammlung 2005

Wiederwahl von

- **Prof. Dr. Silvio Borner,**
- **Ueli Forster und**
- **Olivier Vodoz**

Neuwahl von

- **Dr. Urs Widmer**

Antrag zu Traktandum 4

Generalversammlung 2005



Wiederwahl von

Prof. Dr. Silvio Borner

für eine weitere Amtsperiode von drei Jahren.

Antrag zu Traktandum 4

Generalversammlung 2005



Wiederwahl von

Ueli Forster

für eine weitere Amtsperiode von drei Jahren.

Antrag zu Traktandum 4

Generalversammlung 2005




Wiederwahl von

Olivier Vodoz

für eine weitere Amtsperiode von drei Jahren.

**HELVETIA
PATRIA**



Antrag zu Traktandum 4

Generalversammlung 2005

Neuwahl von





















Dr. Urs Widmer



für eine Amtsperiode von zwei Jahren.

Verwaltungsrat

nach der Generalversammlung 2005

	Funktion	Eintritts- jahr ¹⁾	Amts- periode bis	Ausschuss- tätigkeiten
Erich Walser	Präsident	2001	2007	  
Ueli Forster	Vizepräsident/ Lead Director	1984	2008	  
Prof. Dr. Silvio Borner	Vizepräsident	1983	2008	   
Dr. Marguerite Florio	Mitglied	2001	2006	
John Martin Manser	Mitglied	1993	2006	  
Dr. Pierin Vincenz	Mitglied	2000	2006	 
Olivier Vodoz	Mitglied	2001	2008	  
Dr. Urs Widmer	Mitglied	2005	2007	

1) vor 1996 in die ursprünglichen Gesellschaften Helvetia oder Patria

 Strategie- und Governance-
ausschuss

 Nominierungs- und
Entschädigungsausschuss

 Audit Committee

 Anlage- und
Risikoausschuss

 Präsidium

Traktandum 5

Generalversammlung 2005


**Wahl
der Revisionsstelle und
der Konzernprüfungsgesellschaft.**

Antrag zu Traktandum 5

Generalversammlung 2005

Wahl
der KPMG Fides Peat
als Revisionsstelle und Konzern-
prüfungsgesellschaft für eine
Amtsperiode von einem Jahr.

**HELVETIA
PATRIA**



Auf Wiedersehen
an der Generalversammlung
am Freitag, 12. Mai 2006

Standort des Buffets

- Foyer Halle 2.1.: Apéro im Anschluss an die GV**
- Halle 3.1.: Kaltes und warmes Buffet**
(ausreichend Sitzplätze, gegenüber Ausgang Halle 2.1.)
- Restaurant Halle 2.1.: für Auszubildende**
(Apéro und Buffet)
- Garderobe: bleibt in der Halle 2.1. (überwacht)**
- Information: Ausgang Halle 3.1.**