


Generalversammlung
Helvetia Patria Holding


Herzlich willkommen

**HELVETIA
PATRIA**



Präsidialadresse

**HELVETIA
PATRIA**



Stimmenzähler – Antrag

Generalversammlung 2006

- n Herr Thomas Koller, Mitglied der Direktion Wegelin & Co., Privatbankiers, St.Gallen
- n Herr Rolf Schmitter, Mitglied der Direktion UBS AG, St.Gallen

Traktandum 1

Generalversammlung 2006

**Abnahme des Jahresberichts,
der Jahresrechnung und der
Konzernrechnung 2005, Entgegennahme
der Berichte von Revisionsstelle und
Konzernprüfungsgesellschaft.**

Überblick über das Geschäftsjahr 2005

Erich Walser

Präsident des Verwaltungsrates und CEO

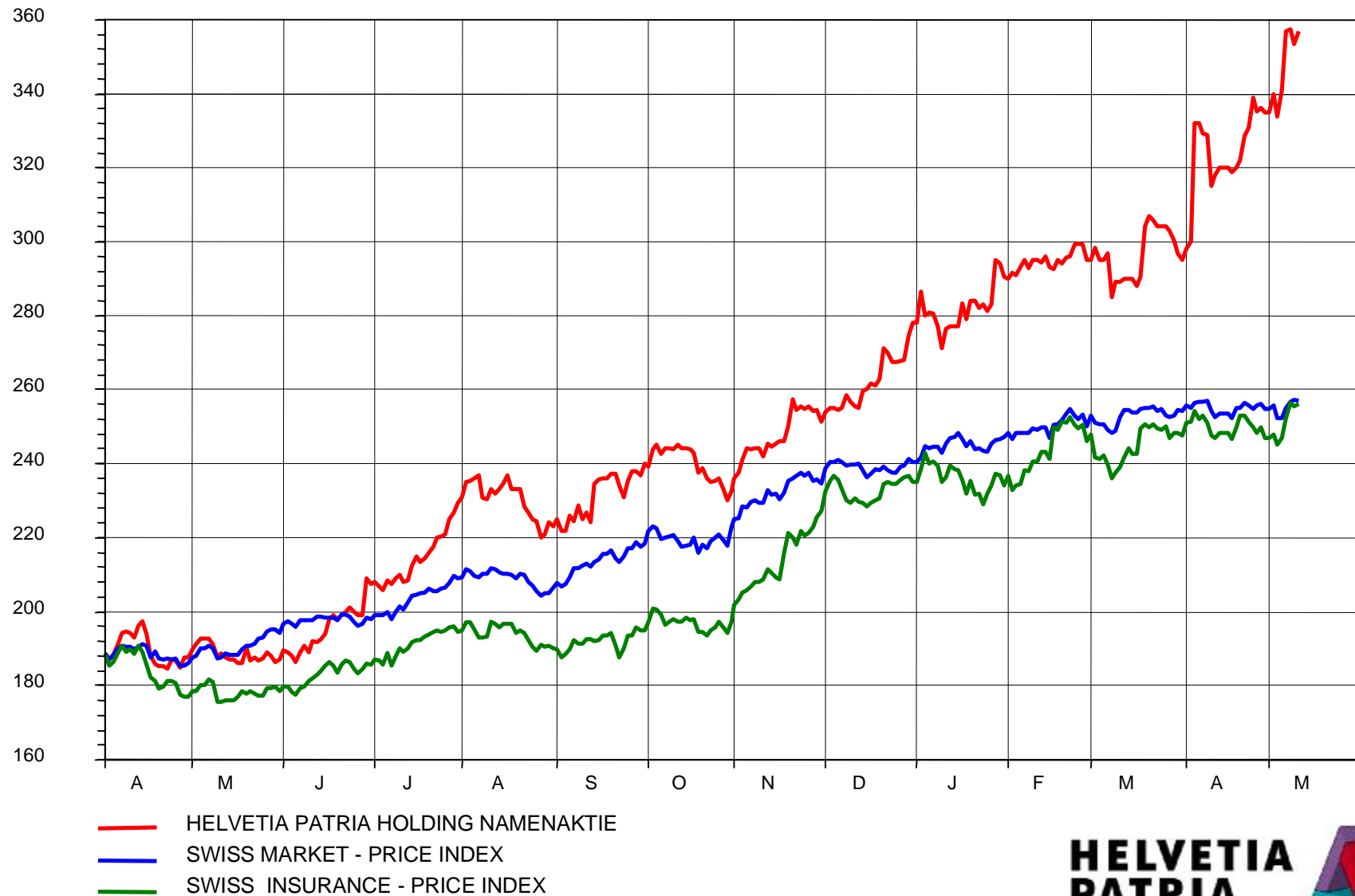
Höhepunkte 2005

in Mio. CHF (wenn nicht anders vermerkt)

Highlights	2005	Veränderungen ggü. Vorjahr
n Markante Steigerung des Gewinns	301.9	+35.6%
n Höheres Prämienvolumen	5 176.8	+6.5%
n Tieferer Kosten-/Schadensatz netto	94.0%	-3.8%-Pt.
n Sehr gutes Anlageergebnis	1 301.5	+34.0%
n Starke Zunahme des Eigenkapitals	2 480.8	+21.6%
n Hohe Eigenkapitalrendite	13.4%	+0.7%-Pt.
n Antrag auf Dividendenerhöhung (in CHF)	9.00	+63.6%

Branchenprimus Helvetia Patria:

Aktienkursentwicklung vom 1.1.05 bis 10.05.2006



**HELVETIA
PATRIA**



Die Finanzzahlen 2005

Roland P. Geissmann

Stv. Vorsitzender der Geschäftsleitung,
CFO der Helvetia Patria Gruppe

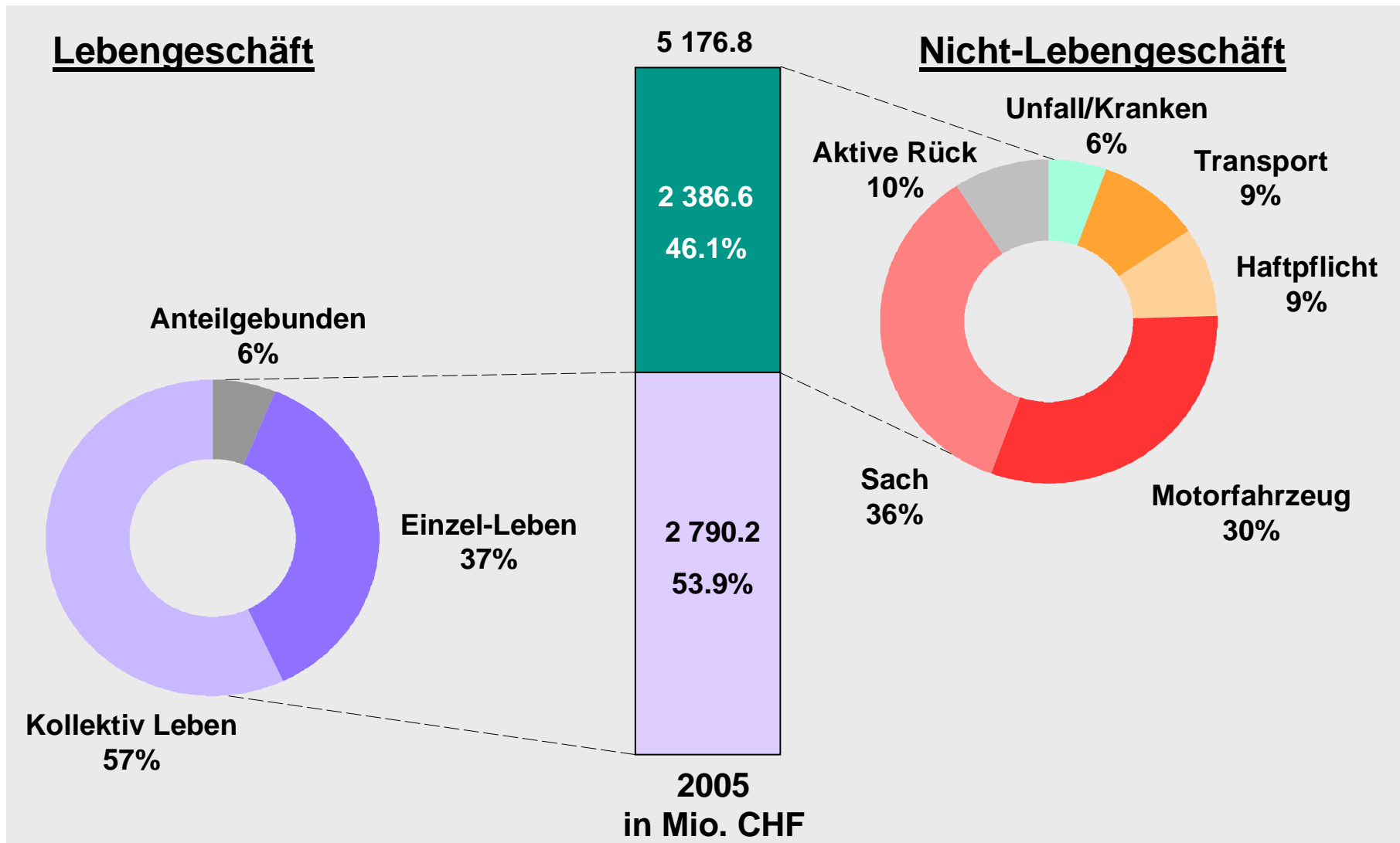
Vergleich IFRS 2005 versus IFRS 2004 und Swiss GAAP FER 2004

in Mio. CHF	2005 IFRS	2004 IFRS	2004 FER
Periodenergebnis des Konzerns	301.9	222.6	158.7
Konsolidiertes Eigenkapital	2 480.8	2 040.7	1 417.1
Eigenkapitalrendite in %	13.4	12.7	12.3

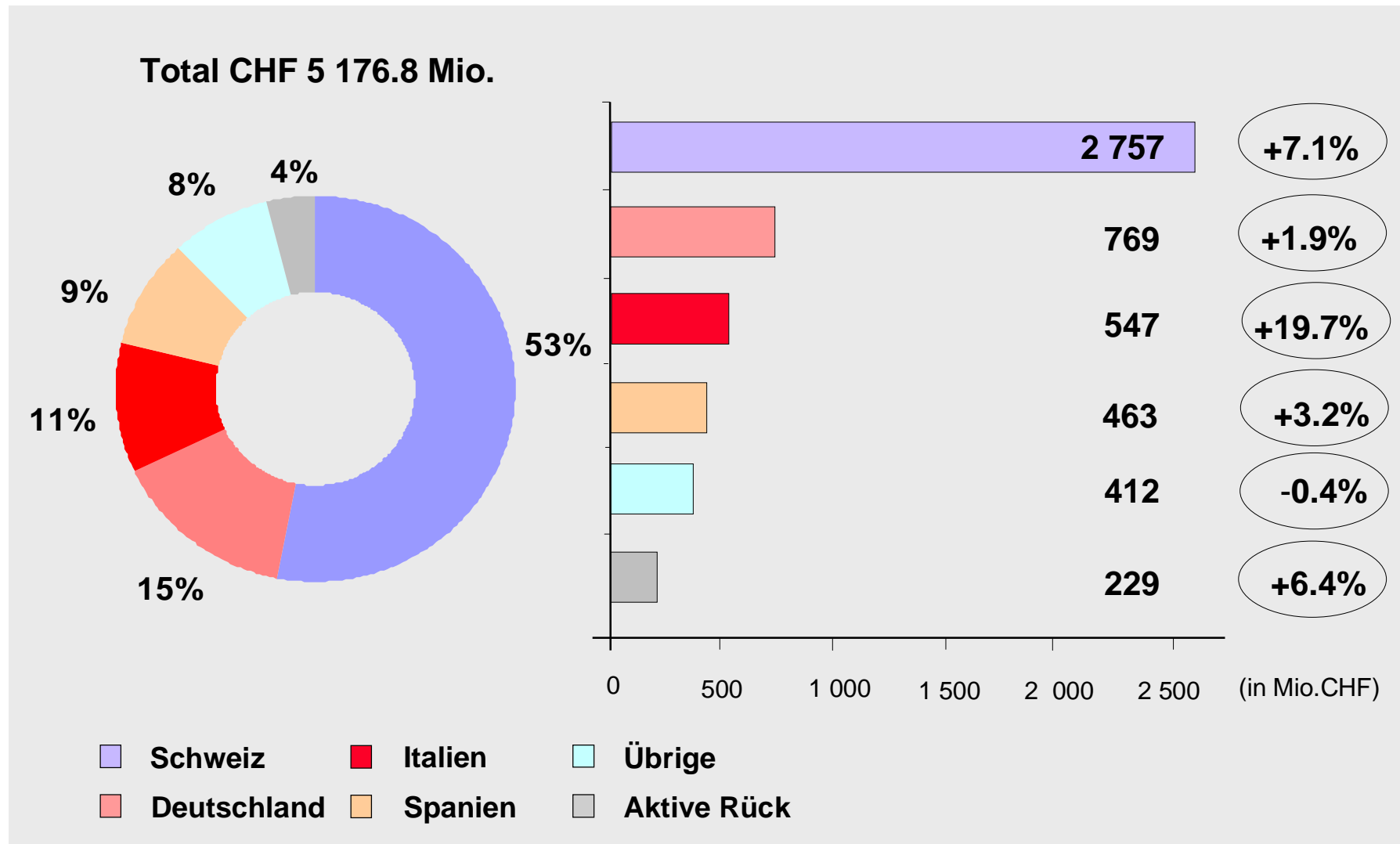
Eckwerte 2005

in Mio. CHF	2005	2004	+/-
Gebuchte Bruttoprämien	5 176.8	4 862.9	+6.5%
Ergebnis aus Kapitalanlagen	1 301.5	971.1	+34.0%
Kapitalanlagen	27 783.2	26 065.6	+6.6%
Anlageperformance in %	5.5	4.8	+0.7%-Pt.
Periodenergebnis des Konzerns	301.9	222.6	+35.6%
Komb. Kosten-/Schadensatz netto in %	94.0	97.8	-3.8%-Pt.
Kostensatz Leben netto in %	9.7	10.4	-0.7%-Pt.
Konsolidiertes Eigenkapital	2 480.8	2 040.7	+21.6%
Eigenkapitalrendite in %	13.4	12.7	+0.7%-Pt.
Gruppensolvvenz in %	242.0	190.6	+51.4%-Pt.

Das Prämienvolumen nach Branchen



Prämienwachstum nach Ländern



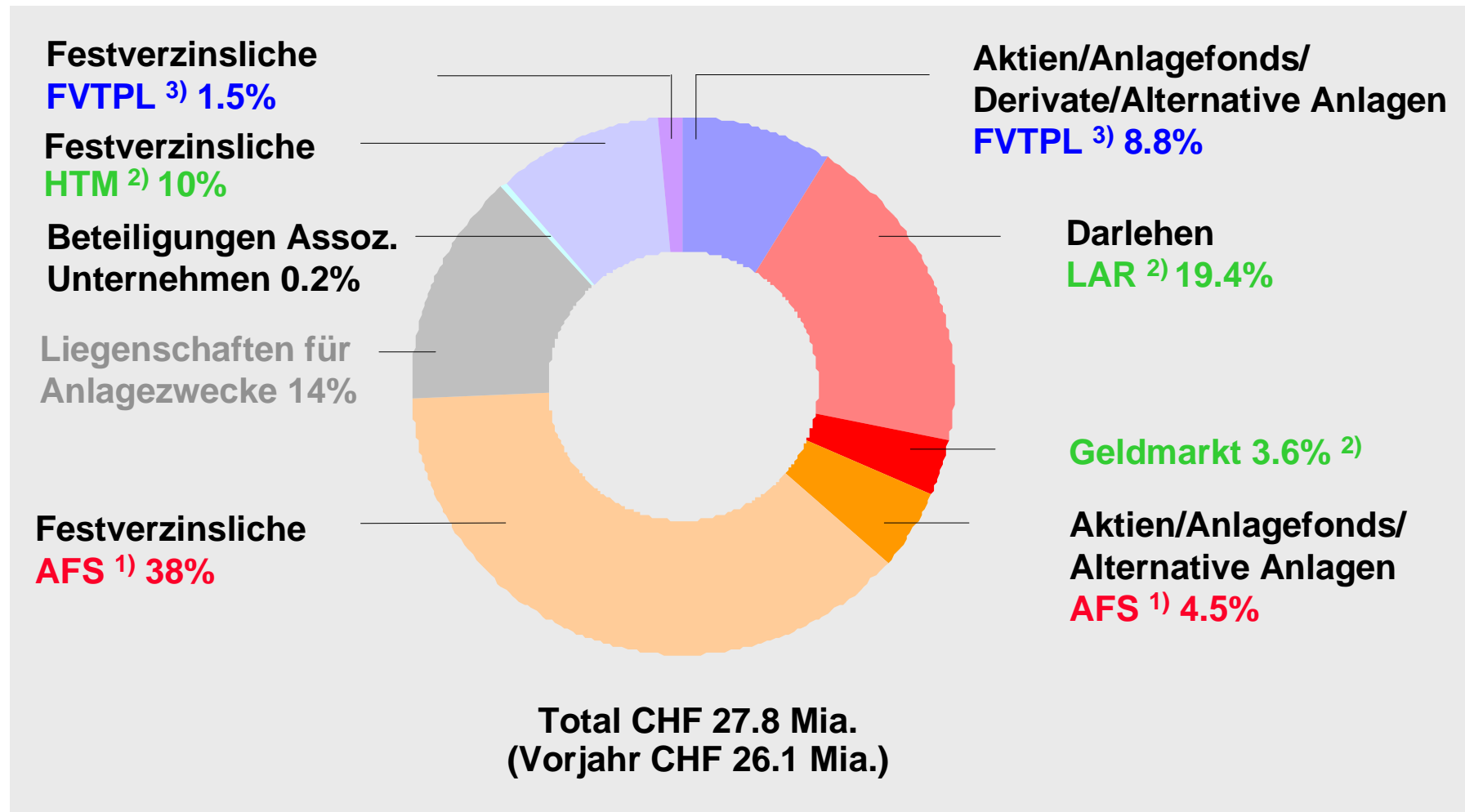
Nicht-Leben: Zielvorgaben übertroffen

in Mio. CHF	2005	2004	+/-
Gebuchte Bruttoprämien	2 386.7	2 371.7	+0.6%
Erfolg auf Kapitalanlagen (laufend und a.o.)	189.9	138.0	+37.6%
Schadenaufwand (brutto)	-1 536.6	-1 486.6	+3.4%
Technische Kosten (brutto)	-734.3	-746.0	-1.6%
Ergebnis vor Steuern	262.5	145.7	+80.2%
Schadensatz (netto)	62.0%	64.2%	-2.2%-Pt.
Kostensatz (netto)	32.0%	33.6%	-1.6%-Pt.
Komb. Kosten-/Schadensatz (netto)	94.0%	97.8%	-3.8%-Pt.

Leben: Hohe Ertragskraft

in Mio. CHF	2005	2004	+/-
Gebuchte Bruttoprämien	2 790.2	2 491.3	+12.0%
Prämien mit Anlagecharakter	9.1	7.4	+23.0%
Erfolg auf Kapitalanlagen (laufend und a.o.)	1 100.2	819.0	+34.3%
Versicherungsleistungen und Veränderung Deckungskapital (brutto)	-3 100.2	-2 628.2	+18.0%
Aufwand für Überschussbeteiligungen der Versicherten (brutto)	-288.9	-197.0	+46.6%
Technische Kosten (brutto)	-274.5	-261.0	+5.2%
Kostensatz netto in Prozent	9.7	10.4	-0.7%-Pt.
Ergebnis vor Steuern	139.9	147.4	-5.1%

Struktur der Kapitalanlagen per 31.12.2005



1) Jederzeit verkäufliche Finanzanlagen (AFS 42.5%)

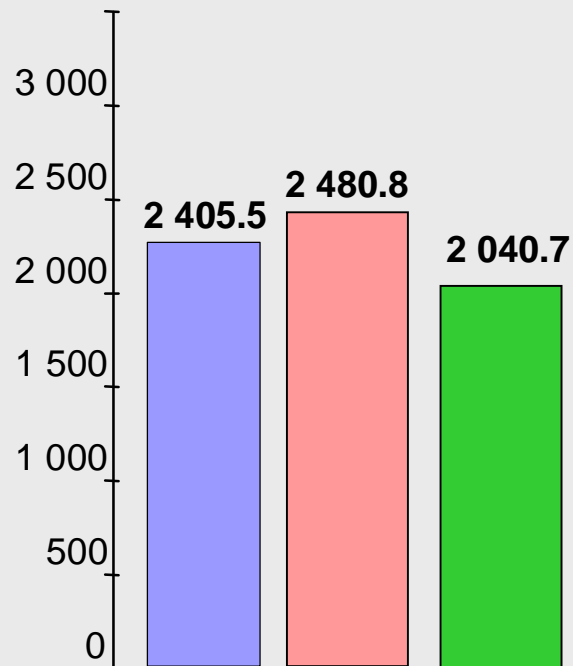
2) Bis zum Verfall gehaltene Finanzanlagen (HTM/LAR/Geldmarkt 33%)

3) Erfolgswirksam zum Fair Value bewertete Finanzanlagen (FVTPL 10.3%)

Anlageperformance: Hohe ausserordentliche Erträge

in Mio. CHF	2005	2004	+/-
Laufender Erfolg	841.1	828.2	+1.6%
Gewinne und Verluste aus Liegen- schaften aus Anlagezwecke	-31.1	-17.9	+73.7%
Gewinne und Verluste auf Finanzanlagen	506.9	167.7	+202.3%
davon Festverzinsliche	113.9	51.4	+121.6%
Aktien, Anlagefonds, Derivate	387.3	111.5	+247.4%
Übrige	5.7	4.8	+18.8%
Übriger Anlageerfolg	-15.4	-6.9	+123.2%
Ergebnis aus Kapitalanlagen	1 301.5	971.1	+34.0%

Entwicklung des Eigenkapitals/ Vergleich Börsenkapitalisierung



- Börsenkapitalisierung 2005
- Eigenkapital 2005
- Eigenkapital 2004

je Aktie in CHF

Periodenergebnis

Konsolidiertes Eigenkapital

Dividendenantrag an die
Generalversammlung

Aktienkurs per Jahresende

Verhältnis Börsenkapitalisierung/
Eigenkapital (Prozent)

2005	2004
36.2	35.9
290.0	247.3
9.0	5.5
278.0	169.4
97.0	71.8

**HELVETIA
PATRIA**



Positiver Beitrag aller Regionen an das Periodenergebnis des Konzerns 2005

in Mio. CHF	2005	2004	+/-
Regionen			
- Schweiz	220.4	166.6	+32.3%
- Deutschland	31.7	50.0	-36.6%
- Italien	28.1	15.7	+79.0%
- Spanien	62.6	12.1	+417.4%
- Übrige	77.4	55.6	+39.2%
Total Ergebnis vor Steuern	420.2	300.0	+40.1%
Ertragssteuern	-118.3	-77.4	+52.8%
Periodenergebnis des Konzerns	301.9	222.6	+35.6%

Zusammenfassung und Ausblick

Erich Walser

Präsident des Verwaltungsrates und CEO

Gesamtbeurteilung

- n Gewinnwachstum/Eigenkapitalrendite
- n Technisches Ergebnis Leben/Nicht-Leben
- n Kosten-/Schadenmanagement
- n Risikofähigkeit
- n Eigenkapital

- n Erfolg in allen Ländern
- n Wachstum

ì

ì

ì

ì

ì

ü

ü

Ziele für das Geschäftsjahr 2006




Attraktive Investition



Schweizer Identität: «Vertrauen, Begeisterung und Dynamik»



**HELVETIA
PATRIA**



Präsenz

Generalversammlung 2006


**Es sind 823 Aktionäre anwesend und 925 Aktionäre vertreten,
mit insgesamt 6'090'616 eigenen und vertretenen Aktienstimmen,
das sind 70.4% des gesamten Aktienkapitals von 8'652'875 Aktien.**

Davon werden vertreten:

750'019	Stimmen durch Organvertreterin der Helvetia Patria
500	Stimmen von Depotvertretern im Sinne von Art. 689 OR
491'651	Stimmen vom unabhängigen Stimmrechtsvertreter, Herrn Rechtsanwalt Daniel Bachmann, St.Gallen.

Die statutarischen Vertretungsbestimmungen werden eingehalten.

**HELVETIA
PATRIA**



Antrag zu Traktandum 1

Generalversammlung 2006

**Genehmigung
von Jahresbericht,
Jahresrechnung
und Konzernrechnung 2005.**

Traktandum 2

Generalversammlung 2006

**Entlastung
der Organmitglieder.**

Antrag zu Traktandum 2

Generalversammlung 2006

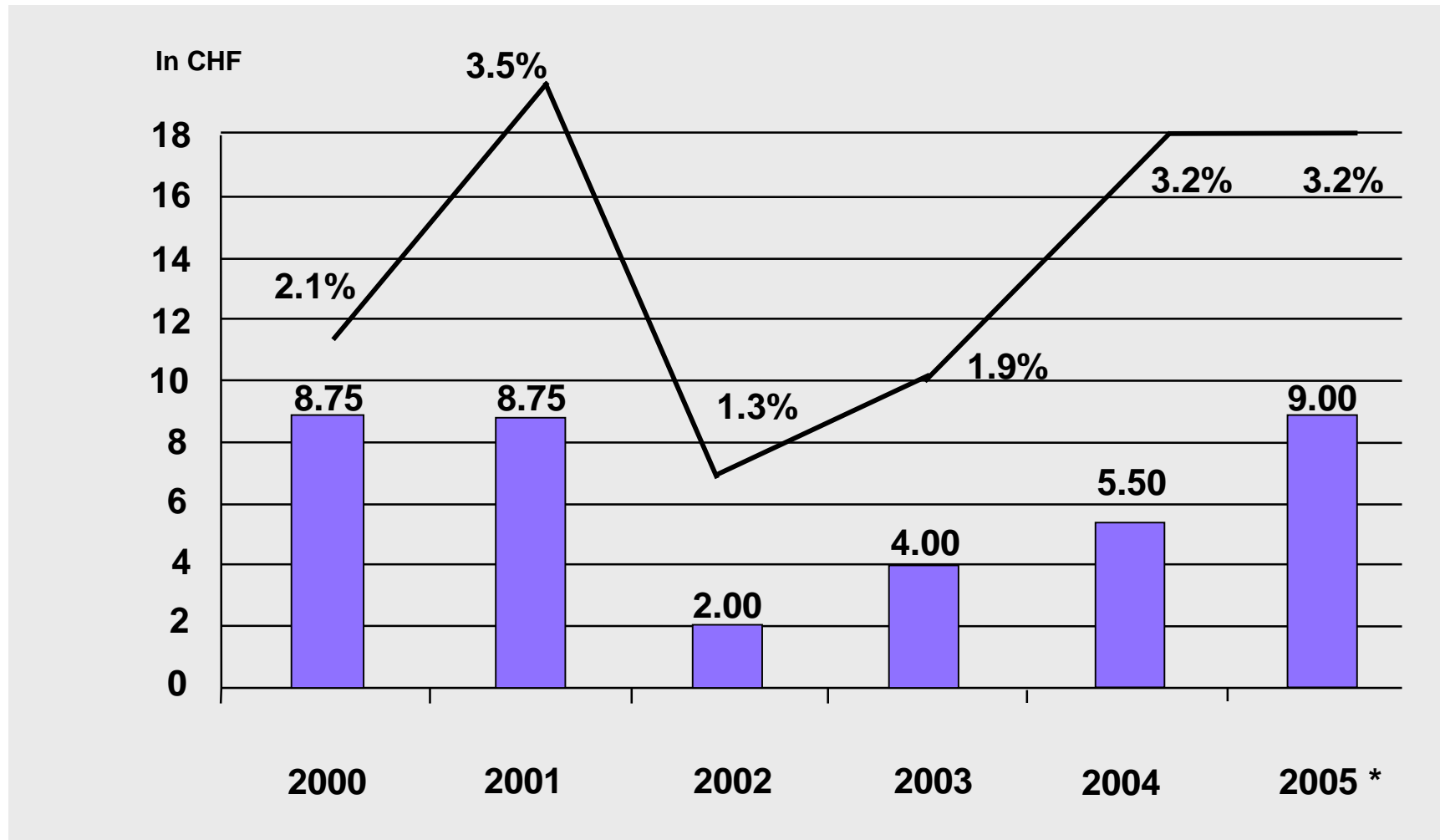
**Entlastung
der Mitglieder des Verwaltungsrats und der
Geschäftsleitung für die Tätigkeiten im
Geschäftsjahr 2005.**

Traktandum 3

Generalversammlung 2006

**Verwendung
des Bilanzgewinns.**

Nachhaltige Dividendenpolitik



■ Dividende pro Aktie

— Dividendenrendite zu Jahresendkurs

* Antrag an die Generalversammlung

Antrag zu Traktandum 3

Generalversammlung 2006

Gewinnvortrag aus dem Vorjahr	CHF	6'780'516.-
Reingewinn nach Steuern 2005	CHF	<u>74'211'018.-</u>
Bilanzgewinn 2005 total	CHF	<u>80'991'534.-</u>
 Dividende		
von CHF 9.00 je Namenaktie	CHF	<u>77'875'875.-</u>
 Vortrag auf neue Rechnung	CHF	3'115'659.-

Traktandum 4

Generalversammlung 2006

**Änderung
des Firmennamens.**

Antrag an Traktandum 4

Generalversammlung 2006

Art. 1 Abs. 1 der Statuten:

«Die Helvetia Holding AG (Helvetia Holding SA, Helvetia Holding Ltd.) ist eine Aktiengesellschaft gemäss Art. 620 ff. des Schweizerischen Obligationenrechts (OR).»

Traktandum 5

Generalversammlung 2006

**Traktandierung
von Verhandlungsgegenständen.**

Antrag zu Traktandum 5

Generalversammlung 2006

Art. 11 Abs. 1 der Statuten:

«Der Verwaltungsrat stellt die Traktandenliste zusammen. Stimmberechtigte Aktionäre, die zusammen Aktien im Nennwert von mindestens 200 000 Franken vertreten, können bis spätestens 45 Tage vor der Generalversammlung schriftlich und unter Angabe der Anträge die Traktandierung von Verhandlungsgegenständen verlangen.»



Traktandum 6

Generalversammlung 2006

**Wahlen
in den Verwaltungsrat.**

Verwaltungsrat heute

	Funktion	Eintrittsjahr	Wahl bis
Erich Walser	Präsident	2001	2007
Ueli Forster	Lead Dir. / Vizepräs.	1984	2008
Prof. Dr. Silvio Borner	Vizepräs.	1983	2008
Dr. Marguerite Florio	Mitglied	2001	2006
John M. Manser	Mitglied	1993	2006
Dr. Pierin Vincenz	Mitglied	2000	2006
Olivier Vodoz	Mitglied	2001	2008
Dr. Urs Widmer	Mitglied	2005	2007

Veränderungen im Verwaltungsrat

Generalversammlung 2006

Wiederwahl von

- n John Martin Manser und
- n Dr. Pierin Vincenz

Rücktritt von

- n Dr. Marguerite Florio

Neuwahl von

- n Dr. Hans-Jürg Bernet und
- n Prof. Dr. Christoph Lechner



Antrag zu Traktandum 6

Generalversammlung 2006

Wiederwahl von

John Martin Manser



für eine weitere Amtsperiode von drei Jahren.

Antrag zu Traktandum 6


Generalversammlung 2006

**Wiederwahl von
Pierin Vincenz**



für eine weitere Amtsperiode von drei Jahren.

**HELVETIA
PATRIA**



Antrag zu Traktandum 6

Generalversammlung 2006

**Neuwahl von
Hans-Jürg Bernet**



für eine Amtsperiode von drei Jahren.

Antrag zu Traktandum 6





















Generalversammlung 2006

**Neuwahl von
Christoph Lechner**



für eine Amtsperiode von einem Jahr.

Verwaltungsrat neu

	Funktion	Wahl bis	Ausschuss
Erich Walser	Präsident	2007	  
Ueli Forster	Lead Dir. / Vizepräs.	2008	  
Prof. Dr. Silvio Borner	Vizepräs.	2008	  
Dr. Hans-Jürg Bernet	Mitglied	2009	
Prof. Dr. Christoph Lechner	Mitglied	2007	
John M. Manser	Mitglied	2009	  
Dr. Pierin Vincenz	Mitglied	2009	 
Olivier Vodoz	Mitglied	2008	 
Dr. Urs Widmer	Mitglied	2007	 

 Strategie- und Governance-
ausschuss

 Nominierungs- und
Entschädigungsausschuss

 Anlage- und Risiko-
ausschuss

 Audit Committee

 Präsidium

Traktandum 7

Generalversammlung 2006

**Wahl
der Revisionsstelle und
der Konzernprüfungsgesellschaft.**


Antrag zu Traktandum 7

Generalversammlung 2006

Wahl

**der KPMG Fides Peat als Revisionsstelle und
Konzernprüfungsgesellschaft für eine
Amtsperiode von einem Jahr.**

**HELVETIA
PATRIA**



Auf Wiedersehen
an der Generalversammlung
am Freitag, 4. Mai 2007

Standort des Buffets

- Foyer Halle 2.1.: Apéro im Anschluss an die GV
- Halle 3.1.: Kaltes und warmes Buffet
(ausreichend Sitzplätze, gegenüber Ausgang Halle 2.1.)
- Restaurant Halle 2.1.: für Auszubildende
(Apéro und Buffet)
- Garderobe: bleibt in der Halle 2.1. (überwacht)
- Information: Ausgang Halle 3.1.

