7. FAALİYETLER HAKKINDA GENEL BİLGİLER

7.1. Ana faaliyet alanları:

7.1.1. İzahnamede yer alması gereken finansal tablo dönemleri itibariyle ana ürün/hizmet kategorilerini de içerecek şekilde ihraççı faaliyetleri hakkında bilgi:

Genel Bakış

Koroplast, 40 seneyi bulan geçmişi, marka mirası, 52.000 noktaya ulaşan geniş dağıtım ağı, yenilikçi marka imajı[4] ve geniş ürün portföyüyle ve 2018-2021 yıllarını kapsayan son dört yılda buzdolabı poşeti, fırın torbası ve pişirme kağıdı ürünlerini içine alan Mutfak Yardımcı Ürünleri ve çöp poşeti pazarında sahip olduğu pazar payı ile Türkiye'de pazar lideri konumundadır.[5] Koroplast'ın hızlı tüketim ürünleri pazarının hızla büyüyen bir alt kategorisi olan Poşet Pazarı (çöp torbası, buzdolabı poşeti, pişirme kağıdı, fırın torbası) cirosu 2018-2021 döneminde %32,7[7] yıllık bileşik büyüme oranı ile büyümüştür. Şirket, günlük ev ihtiyaçlarını karşılayan çöp torbaları, saklama ve pişirme ürünleri ve piyasaya yeni sürülen temizlik ürünlerini içine alan geniş bir ürün portföyü sunmaktadır. 1980'li yıllarda Türk tüketicisini çöp torbası ve buzdolabı poşetiyle tanıştıran ilk şirket olma sıfatını taşıyan Koroplast, Mutfak Yardımcı Ürünleri sektöründe pazar lideri olarak yenilikçi ve trend belirleyici olduğuna inanmaktadır. Koroplast, koku önleme teknolojisi, taze saklama buzdolabı poşetleri ve kokulu çöp torbaları gibi bir dizi yenilikçi çözümü pazara sunmuştur.

Şirket, ana markası "Koroplast" ve fiyat odaklı tüketicileri hedefleyen alt markası "İdeal"in yanı sıra, indirim marketlerine ve perakendecilere yönelik olarak market markası (*private label*) üretimi ile de hizmet vermektedir.

Koroplast, ürünlerinin satışını ulusal ve yerel zincir marketler, indirim marketleri, geleneksel mağazalar ve ev dışı pazar kanalıyla yapmakta ve markasının lider durumunun ve pazar payının verdiği güçle ülke çapında yaklaşık 52.000 satış noktasına ulaşabilmektedir. Şirket, aynı zamanda son yıllarda ürünlerini hızla büyüyen internet satış mağazalarında da sunmaya başlamıştır. Ilaveten, Koroplast, ürünlerini, giderek artan bir hacimde ihracat kanalıyla, ağırlıklı olarak Avrupa ülkeleri olmak üzere uluslararası pazara da sunmaktadır.

İstanbul'da bulunan ve münhasıran Koroplast ürünlerine tahsis edilmiş olan Üretim Tesisi, yaklaşık 15.500 ton ekstrüzyon kapasitesine sahiptir. Ayrıca aynı Üretim Tesisi Şirket merkezini içinde barındırmakta ve K6 Depo ile Hammadde Deposu'na komşu parselde yer almaktadır. Bu sayede tam entegre üretim süreci, ürünlerin tek bir tesis içinde üretilmesini ve aynı üretim sahası içerisinde depolanmasını sağlayarak rekabetçi maliyet imkânı sunmaktadır.

Koroplast 31.03.2022 itibarıyla toplam 319 çalışan istihdam etmektedir ve yaklaşık 25 yılı bulan seçkin iş tecrübesi ve eğitim geçmişine sahip üst düzey yönetim öncülüğünde günlük operasyonlarını sürdürmekte ve uzun vadeli planlarını hayata geçirmek için çalışmaktadır.

Çevresel sürdürülebilirliğe bağlılığın yanı sıra Koroplast, sosyal farkındalık kampanyaları ile de çevresel korumaya önem atfetmektedir. 1996 yılında Çevre Bakanlığı'nın resmi sponsoru olmuştur. Ayrıca 2017 yılında Korozo'dan kiralama yoluyla Şirket'in kullanımına geçen Üretim Tesisi, ambalaj sektöründe ISO 9001 belgesine sahip olan ilk üretim tesisi unvanını günümüz bulundurmaktadır. Türkiye'nin ilk doğada çözünür çöp torbasını üreten Şirket, ISO 22000 Gıda Güvenliği Yönetim Sistem Belgesi, Vegan Sertifikası ve Helal Sertifikası sahibidir. Ilaveten, Koroplast, sosyal sorumluluk projeleri kapsamında "Hayatı Kolaylaştıran Fikirler"

01 Temmuz 2022

[4] Kaynak: Ipsos Marka Sağlığı Araştırması Raporu
[5] Kaynak: Nielsen Raporu, İndirim Marketleri Hariç ve Dahil ciro payı
[7] Kaynak: Nielsen Raporu, İndirim Marketleri Hariç Toplam Pazar Yıllık Bileşik Büyüme Oranı

KOROZO AMBALAJ SANAYİ VE TİCARET A.Ş.
Altıntepe Mah. Ortaçeşme Yeni Cad. No:13 34820
Esenyurt/İstanbul
Tel: (0212) 866 66 66 Fax: (0212) 866 71 71
Büyük Mükellefler V.D. 5080 004 030

KOROPLAST TEMİZLİK MALZEMELERİ SANAYİ VE DIŞ TİCARET A.Ş.
ATATÜRK MAH. 60 SOK. YENİ CAD. NO: 12
İÇ KAPI NO: 1 ZEYTİNBURNU İSTANBUL
Vergi Dairesi: Esenyurt
Vergi No: 7080 002 551

adlı bir kitap çıkarmıştır ve "Gülümseyen Gelecek", "Kidzania Geri Dönüşüm ve Ayrıştırma Merkezi" ve "Trashtag" gibi birçok proje ve kampanyaya öncülük etmiş ve etmeye devam etmektedir.

Ürünler

Koroplast, temelde çöp torbaları, saklama, pişirme ve temizlik ürünleri olmak üzere dört ana kategoriden oluşan devamlı olarak çeşitlendirdiği ve geliştirdiği ürün portföyüne sahiptir. Bu dört ürün kategorisi dahilinde 100'ün üzerinde SKU mevcuttur. Şirket, sahip olduğu köklü inovasyon kültürü ile her yıl ürün yelpazesini genişletmekte ve her yıl yeni ürün lansmanı gerçekleştirmektedir.

Çöp Torbaları

Şirket, Türkiye'de 2021 yılında toplam Poşet Pazarı'nda çöp torbaları kategorisinde %40,8'lik[4] ciro payı ile pazar lideri konumundadır. Şirket satış verilerine göre 2021 yılında bu kategori içerisinde satılan Koroplast ürünlerinin ciro oranı bakımından %67'si markalı ürün, %33'ü de market markası (*private label*) ürünü olarak satılmıştır. 2022 yılı ilk çeyrek verilerine göre ise, bu kategori içerisinde satılan ürünlerin %57'si markalı ürün, %43'ü market markalı (*private label*) ürün olarak satılmıştır.

Koroplast, bu kategoride satığı ürünlerin tamamının üretim ve paketlemesini kendisi yapmaktadır. Sürdürülebilirliği temel bir ilke olarak benimseyen Koroplast'ın 2021 yılında ürettiği çöp torbalarının üretiminde kullanılan formülerin %50'si geri dönüştürülmüş plastik içermektedir. Bu sayede aynı zamanda döngüsel ekonomiye katkıda bulunmaktadır.

1981 yılında çöp torbası Türkiye'de ilk kez Korozo tarafından yaratılan ve daha sonra Şirket'e devrolunan Koroplast markası ile pazara sunulmuş olup, Şirket Ar-Ge faaliyetleriyle inovatif ürünler geliştirmeye devam etmektedir. Koroplast, Korozo'nun Ar-Ge imkanlarından faydalanarak 2008 yılında Türkiye'nin ilk doğada çözünebilen çöp torbasını ve 2017 yılında ilk koku önleyici çöp torbasını pazara sunmuştur. Bu kapsamda, Türk Patent ve Marka Kurumu nezdinde tescil edilmiş "Koku Önleyici Bileşenlere Sahip Atık Torbası" başlıklı bir adet patenti mevcuttur. Mandarin, hanımeli, lavanta, çilek, limon, yasemin, vanilya ve portakal kokulu çöp torbaları üreten Koroplast, limon kokulu çöp torbaları ile 2014 yılında BrandSpark En İyi Yeni Ürün Ödülünü almıştır. Koroplast, jumbo, battal ve hantal boy ebatlarındaki çöp torbalarını ilk kez tüketiciye sunan, günümüzde pazarda oturmuş olan isimlendirmeyi yapan ve bu ebat ve isimlerin pazarda bir standart haline gelmesini sağlayan bir markadır.

Koroplast bu kategoride market markası (*private label*) ürünlerini Migros, A101, BİM gibi perakende markalarının da aralarında olduğu zincirlere temin etmektedir.

Kontrollü bir atık toplama yöntemi olarak çöp torbası kullanımını Türkiye'ye tanıtan ve çöp torbası kullanımının yaygınlaşmasını sağlayan Koroplast'ın bu yönden çevre bilincinin gelişiminde payı çok büyüktür. Bunun bir yansıması olarak İstanbul Büyükşehir Belediyesi, Bodrum Belediyesi ve Gündoğan Belediyesi'ne çöp torbası ve yine bu belediyeler ile birlikte Sarıyer Belediyesi, Adalar Belediyesi ve Kadıköy Belediyesi'ne çöp torbası ve çöp aparatı desteğinde bulunmaktadır.

Ürün yelpazesinde; ev içi tüketim kanalı için mavi, siyah, şeffaf gibi farklı renk seçeneklerinin yanı sıra, ev dışı tüketim kanalı için kırmızı renkli tıbbi atık çöp torbası da bulunmaktadır. Koroplast'ın çöp torbaları kategorisinde 40'ın üstünde SKU'su vardır.

01 Temmuz 2022

---

[4] Kaynak: Nielsen Rapor, İndirim Marketleri Hariç Ciro Payı

DEĞERLER A.Ş.
Ul. Cemal
1-22-
1010-001
www
com.tr

KOROZO AMBALAJ SANAYİ VE TİCARET A.Ş.
Atatürk Mah. Orhan Veli Cad. No:12 34522
Esenyurt/İstanbul
Tel: (0212) 8[illegible] Fax: (0212) 838 71 71
Büyük Mükellefler [illegible] 579 004 0331

KOROPLAST TEMİZLİK AMBALAJ ÜRÜNLERİ SANAYİ VE DIŞ TİCARET A.Ş.
ATATÜRK MAH. ORHAN VELİ CAD. NO: 15
İÇ KAPI NO: 1 ESENYURT İSTANBUL
Vergi Dairesi: [illegible]
Vergi No: [illegible]

Saklama Ürünleri

Koroplast, 2021 yılında Türkiye'de Poşet Pazarı'nda Mutfak Yardımcı Ürünleri kategorisinde bulunan buzdolabı poşeti segmentinde %55,7'lik[9] ciro payı ile pazar lideri konumundadır. Şirket satış verilerine göre 2021 yılında bu kategori içerisinde satılan Koroplast ürünlerinin ciro oranı bakımından %97'si markalı ürün, %3'ü ise market markası (*private label*) ürünü olarak satılmıştır. 2022 yılı ilk çeyrek verilerine göre ise, bu kategori içerisinde satılan ürünlerin %90'ı markalı ürün, %10'u ise market markalı (*private label*) ürün olarak satılmıştır. Bu ürün kategorisinde (kilitli, çift kilitli ve fermuarlı poşetler dahil) buzdolabı poşetinin yanı sıra, alüminyum folyo ve streç film ürünleri de bulunmaktadır. Koroplast bu kategoride sattığı ürünlerden alüminyum folyo ve streç filmi temin edip kesme, sarma ve paketleme işlemlerinden geçirmekte, diğer ürünlerini ise kendisi üretmekte ve paketleyip satmaktadır.

Gıda güvenliğine ilişkin ürünlerinde pazarın öncülerinden biri olarak bu kategorinin yenilikçi markası imajı[10] ile "Koroplast" markası altında, 1981 yılında Türkiye'de ilk buzdolabı poşeti pazara sunulmuş, 1997 yılında ilk kilitli buzdolabı poşeti üretilmiş ve 2017 yılında ise taze tutan saklama poşeti tüketiciye sunulmuştur. Bu kapsamda Şirket'in Türk Patent ve Marka Kurumu nezdinde "Taze Tutan Torba" başlıklı bir patent başvurusu mevcut olup değerlendirme sürecindedir.

Günümüzde saklama ürünleri kategorisi tüketicilerin hijyen beklentisinin ve kaliteli ürün tercihinin daha belirgin olduğu bir kategoridir. Koroplast, bu kategoride tüketiciler tarafından özellikle Kurban Bayramı dönemlerinde tercih edilmektedir.

Farklı boyut, desen ve işlevlerde buzdolabı poşeti, kilitli poşet, çift kilitli poşet, fermuarlı poşet, taze tutan saklama poşeti, buz torbası, anne sütü saklama poşeti, gıda torbası ve alüminyum folyo gibi ürünleri içine alan bir ürün yelpazesine sahip Koroplast'ın bu kategoride 30'un üstünde SKU'su mevcuttur.

Pişirme Ürünleri

Koroplast, 2021 yılında Türkiye'de Poşet Pazarı'nda Mutfak Yardımcı Ürünleri kategorisinde bulunan yağlı pişirme kâğıdı segmentinde %49,9 ve fırın torbası segmentinde %46,8'lik ciro payı ile lider konumdadır.[11] Şirket satış verilerine göre 2021 yılında, bu kategori içerisinde satılan Koroplast ürünlerinin ciro oranı bakımından %90'ı markalı ürün, %10'u da market markası (*private label*) ürünü olarak satılmıştır. 2022 yılı ilk çeyrek verilerine göre ise, bu kategori içerisinde satılan ürünlerin %89'u markalı ürün, %11'i market markalı (*private label*) ürün olarak satılmıştır. Bu kategorinin içerisinde pişirme kâğıdı ve mikrodalga pişirme torbası ve fırın torbası ürünleri bulunmaktadır. Koroplast bu kategoride sattığı ürünlerden pişirme kağıdını temin edip kesme, sarma ve paketleme işlemlerinden geçirmekte, fırın torbasını ise kendisi üretip paketleyip satmaktadır.

Şirket, Korozo'nun laboratuvar, Ar-Ge ünitleri gibi imkanlarından faydalanarak 2009 yılında ilk mikrodalga pişirme torbasını üreterek pazara sunmuştur. Bu kategori Koroplast ürünleri, pişirme süresini kısaltarak enerji tasarrufu sağlamakta ve pişirme sonrası kirlenmeyi azaltarak su ve kimyasal temizlik ürünü kullanımının azalmasına imkân sağlamaktadır. Bu kapsamda Şirket'in "Sar-Pişir Pişirme Kâğıdı" başlığıyla Türk Patent ve Marka Kurumu nezdinde faydalı model başvurusu mevcut olup değerlendirme sürecindedir.

Temizlik Ürünleri

[9] Kaynak: Nielsen Raporu, İndirim Marketleri Hariç Ciro Payı
[10] Kaynak: Ipsos Marka Sağlığı Araştırması Raporu
[11] Kaynak: Nielsen Raporu, İndirim Marketleri Hariç Ciro Payı

01 temmuz 2022

KOROZO AMBALAJ SANAYİ VE TİCARET A.Ş
Atatürk Mah. Osman Veli Cad. No:12 34522
Esenyurt/İstanbul
Tel: (0212) 865 80 80 Fax: (0212) 866 71 71
Büyük Mükellefler V.D. 5670004 9381

KOROPLAST TEMİZLİK AMBALAJ ÜRÜNLERİ
SANAYİ VE DIŞ TİCARET A.Ş.
ATATÜRK MAH. OSMAN VELİ CAD. NO:12
İÇ KAPI NO: 1 ESENYURT İSTANBUL
Vergi Dairesi: Esenyurt
Vergi No: 7980 000 4819

Koroplast, çöp torbaları, saklama ve pişirme ürünleri kategorilerindeki tecrübesini ve marka gücünü kullanarak 2020 yılının son çeyreğinde kimyasal olmayan temizlik kategorisi pazarına giriş yapmıştır. Bu kategoride mikrofiber ve non-woven (örme ve dokuması olmayan) temizlik bezleri ve bulaşık süngerleri ile 2021 yılı son çeyreğinde lansmanı yapılan MOP (temizlik seti) ürünleri sunulmaktadır. Koroplast bu kategoride satığı ürünleri kendisi üretmemektedir, yerli ve yabancı tedarikçilerden ürünleri nihai ürün olarak temin edip satmaktadır.

Koroplast ayrıca kimyasal olmayan temizlik (temizlik bezleri, sünger, set, eldiven, ovma teli ve yer bezleri) kategorisinde ürün gamını genişletmek üzere bulaşık eldiveni, ovma teli gibi ürünler için de lansman planlamaktadır. Şirket için yeni bir kategori olmasına rağmen bu kategoride 2022 yılında SKU sayısı 19'a ulaşılmıştır. Şirket kimyasal olmayan temizlik ürünleri pazarında sünger, temizlik bezleri ürünleriyle yer alarak 2020 yılında ciro bazında %1,1 olan pazar payını 2021 yılında %3,4'e çıkarmıştır.[12]

2019-2021 yılları aralığında ve 31 Mart ile son eren 2021 ve 2022 ara dönemleri arasında Koroplast cirosunun kategori bazında değişimi ve toplam ciroya oranı, birbirini takip eden yıllarda artış oranları ve anılan yıllar arasında yıllık bileşik büyüme oranlarının kategori bazında dağılımı aşağıdaki gibidir:

Kategori	2019 (TL)	2020 (TL)	20/19 (%)	2021 (TL)	21/20 (%)	YBBO 21/19 (%)	1Ç2021 (TL)	1Ç2022 (TL)	22/21 (%)	2019 (%)	2020 (%)	2021 (%)	1Ç 2021 (%)	1Ç 2022 (%)
Çöp Torbaları	68.753.869	116.047.427	68,8	179.557.443	54,7	61,6	34.453.349	48.645.849	41,1	39,1	41,6	44,1	41,2	40,1
Saklama Ürün Grupları	68.752.859	85 032.325	23,7	130 987.316	54,0	38,0	26 591.509	35 678 096	34,2	39,1	30,4	32,2	31,7	29,4
Pişirme Ürün Grupları	23 575.509	41 660.083	76,7	57.912 350	39,0	56,7	13 012.996	20 560 044	58,2	13,4	14,9	14,2	15,5	16,9
Temizlik Ürünleri	-	5 822.771		12.209 256	109,7	-	2.743.967	3.977.061	44,8	0,0	2,1	3,0	3,3	3,3
Sepet Ürün Satışı[13]	9.410 949	12.533.233	33,2	5.277.869	-57,9	-25,1	877.945	214.913	-75,5	5,3	4,5	1,3	1,0	0,2
Diğer[14]	3.320.164	18.152.950	229,4	21.395.912	17,7	96,9	6.078.420	12.342.253	103,5	3,1	6,5	5,3	7,1	10,2
Toplam	175.814.350	279.233.259	58,7	407.340.231	45,9	52,1	83.787.805	121.668.221	45,0	100	100	100	100	100

2019-2021 yılları aralığında ve 2021 ve 2022 yıllarının 31 Mart ile sona eren ara dönemleri arasında gerçekleştirilen satışın ton cinsinden satış miktarı ürün grupları bazında aşağıdaki tabloda paylaşılmıştır. 2021 yılının son aylarında yaşanan ani kur hareketlerinin verdiği ivme satış fiyatlarına yansıtılmıştır. Ürünlerin fiyatları TL olduğu için kur stabilize olana kadar müşteri stokları azaltılarak maliyetlerin otuması beklenmiştir. Bu nedenle, fiyatların artışı ve piyasaya yansıması döneminde müşteri stoklarını minimize etmek ve pazarı yönetmek için Şirket'in hedefleri 2022 yılının ilk iki ayında düşük tutulmuştur. 2022 yılı ilk çeyrek sonuçları gerçekleşmeleri bütçe ile paraleldir.

---

[12] Kaynak: Nielsen Raporu

[13] Promosyonlu ürünler (tekil olmayan farklı ürünler, sundlar, DEG kartuzo yapılan hammadde (hurdalar), ambalaj (yarı mamül), paket vb

01 temmuz 2022

KOROZO AMBALAJ SANAYİ VE TİCARET A.Ş
Atatürk Mah. Ortaköy Yolu No: 4 Esenler
Tel: (0212) 866 86 8 Faks: (0212) 886 71 71
Büyük Mükellefler Vergi Dairesi

KOROPLAST TEMİZLİK AMBALAJ ÜRÜNLERİ SANAYİ VE DIŞ TİCARET A.Ş
ATATÜRK MAH. ORHANGAZİ CAD. NO: 12 İÇ KAPI NO: 1 ESENLER/İSTANBUL
Vergi Daireşi
Vergi No: 7905 [illegible]

Satış Miktarı (ton)	31 Aralık itibarıyla			31 Mart itibarıyla	
Ürün Grupları	2019	2020	2021	2021	2022
Çöp Torbası	5.635	6.464	7.238	1.572	1.378
Saklama Ürünleri	3.223	4.078	4.217	1.053	789
Pişirme Ürünleri	952	1.536	1.506	381	408
Temizlik Ürünleri	-	127	185	51	85
Sepet Ürün Satışı	439	545	162	35	6
Satış Hacimleri Toplamı	10.248	12.749	13.309	3.092	2.667

Üretim Faaliyetleri

Üretim Tesisi

Şirket'in üretim sahası; dağıtım için kilit noktalara, yurt içi ve yurt dışı pazarlara ulaşımda coğrafi olarak avantajlı konumu ile İstanbul'un Esenyurt ilçesinde toplamda 23.300 m^2 yüz ölçümüne sahip bir alana yayılmaktadır. Üretim sahası; aşağıda detayları verilen Üretim Tesisi, K6 Depo ve Hammadde Deposu'ndan oluşmaktadır. Ana ürünlerin tek bir tesis içinde üretilmesi ve aynı sahada muhafaza edilmesi Şirket'e rekabetçi maliyet imkânı sağlamaktadır. Ayrıca, Şirket merkezi de üretim tesisinin içinde yer almaktadır, bu da üretimin her aşamasının üst düzey yönetim tarafından da yakından takip edilebilmesi imkânı sunmaktadır.

Üretim Tesisi, münhasıran Şirket ürünlerinin üretimine özgülenmiştir. Üretim Tesisi, 15.700 m^2 olup içinde 8 adet ekstrüzyon hattı mevcuttur, bir ekstrüzyon hattı daha alabilecek ölçüde genişlemeye müsait durumdadır. 31.12.2021 itibarıyla yıllık bazda 15.500 ton ekstrüzyon kapasitesine sahiptir ve %74 kapasite ile çalışmaktadır. Üretim Tesisi'ne komşu parselde yer alan ve bir üçüncü kişiden kiralanan K6 Depo'su 5.000 m^2 yüzölçümüne sahip olup 12.000 palet barındırma kapasitesindedir ve burada akıllı depo sistemi kullanılmaktadır. Hammaddeler ayrıca yine Üretim Tesisi'ne komşu bir diğer parselde yer alan 2.600 m^2'lik açık alandan oluşan Hammadde Deposu'nda da depolanabilmektedir.

Koroplast, üretiminde sahip olduğu marka imajının bilinciyle kendi değerlendirmesinde yüksek kalitede bulduğu hammadde kullanımına özen göstermekte ve bunları Exxon Mobil, Dow gibi küresel çapta iş yapan yurtdışı tedarikçilerden ve çeşitli yurtiçi tedarikçilerden temin etmektedir. Şirket üretimini ileri teknoloji ekstrüzyon, kesme ve kutulama/paketleme makineleri ile gerçekleştirmektedir. Üretimin başlangıcında girdi kontrolü ve ekstrüzyon aşamasında, kesme aşamasında, paketleme öncesi ve depolamanın çeşitli aşamalarında Şirket'in on kişinin üzerindeki kalite kontrol ekibiyle kalite kontrolü gerçekleştirmektedir. Şirket'in sahip olduğu üretim makineleri sayesinde, çöp torbası, streç film, buzdolabı poşeti, alüminyum folyo ve pişirme kâğıdı ürünleri, başkaca bir hatta geçmeden tek bir üretim bandında ve kesintisiz bir şekilde üretilmektedir. Şirket'in yakın zamanda ürün portföyüne kattığı temizlik ürünleri ise, 4 adet Türkiye ve 4 adet yurt dışından olmak üzere 6 ayrı tedarikçiden nihai ürün olarak temin edilerek satılmaktadır.

Üretim Tesisi'nde, (i) 6 adet hem yüksek hem düşük yoğunluklu ve 2 adet düşük yoğunluklu olmak üzere yıllık toplam 15.500 ton polietilen işleme kapasitesine sahip toplam 8 adet ekstrüzyon makinesi ve yıllık 500 ton kapasiteli 1 adet geri dönüşüm makinesi, (ii) değişik şekil ve ebatlarda üretim yapabilen ve tamamı yıllık üretim kapasitesi bazında; 1.100.000.000 adet

0 1 temmuz 2022

KOROPLAST TEMİZLİK AMBALAJ ÜRÜNLERİ SANAYİ VE DIŞ TİCARET A.Ş.
Atatürk Mah. Osman Yıldırım Cad. No:12 34522 Esenyurt/İstanbul
Tel: (0212) 886 48 00 Fax: (0212) 886 71 71
Büyük Mükellefler V.D. 870 004 0381

KOROPLAST TEMİZLİK AMBALAJ ÜRÜNLERİ SANAYİ VE DIŞ TİCARET A.Ş.
ATATÜRK MAH. OSMAN YILDIRIM CAD. NO: 12
İÇ KAPI NO: 1 ESENYURT/İSTANBUL
Vergi Dairesi: [illegible]
Vergi No: [illegible]

üretim kapasiteli 9 adet çöp torbası, 85.000.000 adet üretim kapasiteli 3 adet kilitli ve fermuarlı torba, 2.250.000.000 adet üretim kapasiteli 6 adet buzdolabı poşeti, 25.000.000 adet üretim kapasiteli 1 adet fırın torbası, 73.000.000 adet kutulama kapasiteli 5 adet kutulama, 12.000.000 paket kapasiteli 3 adet shrinkleme, 2.150 ton kapasiteli 4 adet sarma, 35.000.000 m kapasiteli 1'er adet kilit ekstrüder ve kilit sarma ve 30.000.000 metre kapasiteli 1 adet dilimleme makineleri bulunmaktadır. Çöp torbaları kategorisinde tüm makinalar, pişirme kâğıdı ve alüminyum folyo ürün gruplarında ise, sarma ve kutulama işlemine ilişkin makineler kullanılmaktadır.

2019, 2020, 2021 mali yılları ile 2021 ve 2022 yılının ilk çeyrek dönemlerinde Poşet Pazarı'na sunulan ana ürün kategorilerinde gerçekleştirilen üretim aşağıda ***kilogram (kg)*** cinsinden gösterilmektedir.

Üretim (Kg)						
		31 Aralık itibarıyla			31 Mart itibarıyla	
Ürün Grubu	**Tür**	**2019**	**2020**	**2021**	**2021**	**2022**
Çöp Torbası	Domates	5.594.969	6.247.440	6.535.016	1.598.999	1.363.008
	Düz					
	Büzgülü					
Saklama	Alüminyum Folyo	1.958.186	2.498.599	2.500.239	1.096.548	593.561
	Buz Torbası					
	Buzdolabı Poşeti					
	Kilitli Poşet					
	Streç Film					
	Sar Pişir					
Pişirme	Pişirme Kâğıdı	595.664	1.104.202	1.076.925	330.274	219.259
	Fırın Torbası					

2019, 2020, 2021 mali yılları ile 2021 ve 2022 yılının ilk çeyrek dönemlerinde Poşet Pazarı'na sunulan ana ürün kategorilerinde gerçekleştirilen üretim aşağıda ***adet ve kutu*** cinsinden gösterilmektedir.

Üretim (adet & kutu)						
Ürün Grubu	**Tür**	**31.12.2019**	**31.12.2020**	**1Ç 2021**	**31.12.2021**	**1Ç 2022**
Çöp Torbası (adet)	Domates	338.958.498	470.991.902	125.980.985	448.425.213	102.487.175
	Düz	28.038.286	33.296.954	5.790.308	33.309.103	5.391.950
	Büzgülü	146.625.231	156.608.392	39.776.478	169.078.334	28.298.773

YAPI KREDİ YATIRIM MENKUL DEĞERLER A.Ş.
Levent Mah. Comert Sok. No: 1A A Blok
Levent Beşiktaş/İST. Sağlık Kulesi
Www.yapikrediyatirim.com.tr

01 Temmuz 2022

KOROZO AMBALAJ SANAYİ VE TİCARET A.Ş.
Tel: (0212) 886 [illegible] (0212) 886 71 71
Büyük Mükellefler [illegible] 084 5361

KOROPLAST TEMİZLİK AMBALAJ ÜRÜNLERİ SANAYİ VE DIŞ TİCARET A.Ş.
İÇ KAPI NO: 4 ESENYURT İSTANBUL

	Toplam	513.622.015	660.897.248	171.547.771	650.812.650	136.177.898
Saklama (kutu)	Alüminyum Folyo	984.150	1.731.224	461.760	1.512.673	401.436
	Buz Torbası	743.495	990.096	0	581.760	154.896
	Buzdolabı Poşeti	31.513.650	39.225.636	12.583.877	39.330.799	10.147.269
	Kilitli Poşet	1.298.152	1.955.559	526.060	1.971.836	412.350
	Streç Film	2.491.905	3.215.346	915.084	3.202.609	628.969
	Sar Pişir	245.119	463.680	44.328	231.984	137.616
	Toplam	37.276.471	47.581.541	14.531.109	46.831.661	11.882.536
Pişirme (kutu)	Pişirme Kâğıdı	5.632.106	11.034.113	2.996.806	10.596.821	2.298.984
	Fırın Torbası	1.106.029	1.647.908	547.464	2.110.723	453.600
	Toplam	6.738.135	12.682.021	3.544.270	12.707.544	2.752.584

Üretim aşaması sonrasında ürünler satışa sunulmadan önce ambalajlanmaktadır. 2021 mali yılı ile 2021 ve 2022 yılının 31 Mart ile sona eren ara dönemi için üretimden gelen ürünlerin net ağırlığı ve ambalajlanmış ürünlerin ağırlığının karşılaştırmasına aşağıdaki tabloda yer verilmiştir.

2021 Yılı Ana Ürün ve Ambalaj Ağırlığı						
	31.12.2021		31.03.2021		31.03.2022	
Pişirme Grubu	Net Kg	Brüt Kg	Net Kg	Brüt Kg	Net Kg	Brüt Kg
Pişirme Kâğıdı	966.414	1.350.327	331.060	456.269	207.426	300.106
Fırın Torbası	50.880	107.020	14.299	29.573	11.833	25.662
Saklama Grubu	Net Kg	Brüt Kg	Net Kg	Brüt Kg	Net Kg	Brüt Kg
Alüminyum Folyo	215.425	343.996	66.108	107.937	61.327	97.745
Buz Torbası	14.021	40.157	0	0	3.528	10.753
Buzdolabı Torbası	229.446	384.153	1.018.085	1.405.781	402.970	654.364
Kilitli Poşet	118.940	173.671	48.572	63.043	34.846	40.601
Streç Film	468.322	791.108	157.404	256.602	81.091	143.284
Sar Pişir	28.713	37.926	5.450	7.188	15.975	21.344
Çöp Torbası	Net Kg	Brüt Kg	Net Kg	Brüt Kg	Net Kg	Brüt Kg
Çöp Torbası	5.514.719	5.752.268	1.598.999	1.660.837	1.349.048	1.407.227

YAPI KREDİ YATIRIM MENKUL DEĞERLER A.Ş.
Levent Mah. Cömert Sok. No:2A A Blok
0212-22-23-24-25-27 Fax:320
Levent Boğazkesen - İstanbul
Vergi No 0 3 5 0 0 2 3 7 2 7 - 6710
www.yapikrediyatirim.com.tr

01 Temmuz 2022

KOROZO AMBALAJ SANAYİ VE TİCARET A.Ş.
Atatürk Mah. Orhan Veli Cad. No:12 34522
Esenyurt-İstanbul
Tel: (0212) 886 71 71
Büyük Mükellefler V.D.: 878 004 8381

KOROPLAST TEMİZLİK AMBALAJ ÜRÜNLERİ SANAYİ VE DIŞ TİCARET A.Ş.
ATATÜRK MAH. ORHAN VELİ CAD. NO: 12
İÇ KAPI NO: 1 ESENYURT İSTANBUL
Vergi Dairesi : Esenyurt
Vergi No : 865 [illegible]

Üretim Tesisi'nin ve Şirket merkezinin bulunduğu taşınmaz, kiraya veren sıfatıyla Şirket'in dolaylı pay sahiplerinden Rafael Duvenyaz ve kiracı sıfatıyla Şirket'in doğrudan pay sahibi Korozo arasında imzalanmış olan kira sözleşmesine konudur. Şirket bu taşınmazı alt kira yoluyla Korozo'dan kiralamıştır. Şirket Üretim Tesisi'ne komşu parselde yer alan kapalı alan deposu olan K6 Depo'su ve yine komşu parselde açık alanda yer alan Hammadde Deposu bir üçüncü kişiden kiralamıştır.

Satış Kanalları

Şirket ürünlerinin satışını beş farklı satış kanalı üzerinden gerçekleştirmektedir. Koroplast, "yaygın olmasına ve her yerde kolayca bulunmasına" yönelik değerlendirmesinde tüketicilerdeki en güçlü olan marka[15] imaj algısının satış kanallarının çeşitliliği sayesinde geliştiği kanaatindedir. Şirketin ayrıca "İdeal" markası ekonomik segmentte konumlanmaktadır.

2019, 2020, 2021 mali yılları ve 31 Mart 2022 tarihinde sona eren ara dönem için, Şirket'in markalı ürünler satışında Koroplast ve İdeal markalı ürünlerin ciro ve ağırlık (ton) bazında dağılımları aşağıda verilmiştir. 2021 yılında Şirketin Koroplast markalı ürünlerinin satışından elde ettiği cironun toplam cirodaki payı %96,5 olarak gerçekleşmiştir. Aynı dönemde Şirket'in İdeal markalı ürünlerinin satışından elde ettiği cironun toplam cirodaki payı %3,5'tir. 2022 yılının ilk çeyreğinde ise, ekonomik krizin etkisiyle Şirket'in ekonomik markası olan "İdeal" markalı ürünlerin ciro payı %7,2 ye çıkmıştır.

	Tonaj Payı (%)				
Marka İsmi	**2019**	**2020**	**2021**	**1Ç 2021**	**1Ç 2022**
Koroplast	96,8	96,2	95,5	96,3	91,2
İdeal	3,2	3,8	4,5	3,7	8,8
Genel Toplam	**100**	**100**	**100**	**100**	**100**

	TL Payı (%)				
Marka İsmi	**2019**	**2020**	**2021**	**1Ç 2021**	**1Ç 2022**
Koroplast	96,8	96,9	96,5	97,3	92,8
İdeal	3,2	3,1	3,5	2,7	7,2
Genel Toplam	**100**	**100**	**100**	**100**	**100**

2021 yılında yapılan satışların ciro bakımından toplam cironun %82,3'ü markalı ürün satışı, %17,7'i ise market markalı (*private label*) ürün satışlarından oluşmaktadır. 2022 yılının ilk çeyreğinde yapılan satışlarında ise, ciro bakımından toplam cironun %75,6'sı markalı ürün satışı, %24,4'ü ise market markalı (*private label*) ürün satışından oluşmuştur. Şirket'in

[15] Kaynak: İpsos Marka Sağlığı Araştırması Raporu

YAPI KREDİ DEĞERLER A.Ş.
Levent Mah. Cömert Sok. No: 1A A Blok
0 212 22 74 25 27
KOROZO AMBALAJ SANAYİ VE TİCARET A.Ş.
Atatürk Mah. Orhan Veli Cad. No: 12 34522
Esenyurt/İstanbul
Tel: (0212) 886 00 00 Fax: (0212) 886 71 71
Büyük Mükellefler V.D. 670 064 0361
KOROPLAST TEMİZLİK AMBALAJ ÜRÜNLERİ SANAYİ VE DIŞ TİCARET A.Ş.
ATATÜRK MAH. ORHAN VELİ CAD. NO: 12
İÇ KAPI NO: 1 ESENYURT İSTANBUL
Vergi Dairesi: Esenyurt
Vergi No: 446 002 8818

üretimini yaptığı özel markalı ürünlerin 2021 sevkiyatlarının 2022 yılına kayması nedeniyle bu oran nispeten yüksek gerçekleşmiştir.

Toplam cironun satış kanallarına göre dağılımı 2019, 2020, 2021 mali yılları ile 31.03.2021 ve 31.03.2022 tarihlerinde son eren ara dönemler itibarıyla aşağıdaki gibidir:

Satış Kanalı	Ciro Payı (%)				
	2019	2020	2021	1Ç 2021	1Ç 2022
Perakende	43,2	36,6	40,2	39,7	35,8
Bayi	34,5	27,8	31,0	34,8	28,2
İndirim Marketler	12,8	20,9	12,8	10,1	16,4
Ev Dışı Tüketim	4,3	2,5	2,8	2,3	4,5
İhracat	5,3	5,7	7,5	5,6	4,6
Diğer	0,0	6,5	5,8	7,5	10,5

Perakende Kanalı

Koroplast ürünlerinin satışının bir kısmını perakende kanalı üzerinden gerçekleştirmektedir. Bu satış kanalı, büyük market zincirlerini ve e-ticaret satışlarını içermektedir. Perakende satış kanalı ile gerçekleştirilen satışların %60'ından fazlası Migros ve CarrefourSA gibi ülkenin birçok noktasında bulunan zincir marketlere yapılmaktadır. Bu satış kanalından elde edilen ciro, 31.12.2021 tarihi itibarıyla Koroplast'ın 2021 yılı ciro toplamının %40,2'sini oluşturmaktadır. 2022 yılı ilk çeyrek verilerine göre bu oran %35,8 dir.

Koroplast, çöp torbaları ve Mutfak Yardımcı Ürünleri kategorileri bakımından perakende satış kanalının pazar lideri konumundadır.[16]

Şirket elektronik ticaret kapsamında satışlarını kendi web sitesinin Migros Sanal Markete yönlendirmesiyle ve Hepsi Burada, Yemek Sepeti ve Getir gibi aynı pazaryerleri aracılığıyla satılmaktadır. Pazaryerleri vasıtasıyla elektronik ticaret kanalı üzerinden yapılan satışlar, Şirket'in ciro bazında toplam satışlarının %2'sinin altındadır.

Bayi Kanalı

Koroplast'ın bayi kanalıyla yaptığı satışlar; ülke çapındaki yaklaşık 50 adet bayi aracılığı ile yaptığı satışları içermektedir. Şirketin çalışma prensiplerine göre bayiler vasıtasıyla çalışmayı tercih ettiği Çağrı, Mopaş gibi niteliği itibarıyla bölgesel zincir marketlerin yanı sıra, tekil market ve bakkallara da bayi aracılığıyla hizmet vermektedir. Bu satış kanalından elde edilen ciro, 31.12.2021 tarihi itibarıyla Koroplast'ın 2021 yılı ciro toplamının %31'ini (ev dışı tüketim satışları hariç) oluşturmaktadır. 2022 yılı ilk çeyrek verilerine göre bu oran %28,2 seviyesindedir.

Şirket bayiliği bulunan bölgelerde de büyük market zincirlerine doğrudan satış yapabilmektedir.

KORUZO AMBALAJ SANAYİ VE TİCARET A.Ş.
Atatürk Mah. Orhan Veli Cad. No:12 34522
Esenyurt-İstanbul
Tel: (0212) 886 46 00 Fax: (0212) 886 71 71
Büyük Mükellefler V.D. 078 024 9351

KOROPLAST TEMİZLİK AMBALAJ ÜRÜNLERİ
SANAYİ VE DIŞ TİCARET A.Ş.
ATATÜRK MAH. ORHAN VELİ CAD. NO:12
İÇ KAPI NO:1 ESENYURT İSTANBUL
Vergi Dairesi: Esenyurt
Vergi No: 8650 [illegible]

01 Temmuz 2022

İndirim Marketler Kanalı

Bu kanal, BİM, A101 ve Şok Market gibi indirim marketlerini kapsamaktadır. Bu satış kanalından elde edilen ciro, 31.12.2021 tarihi itibarıyla Koroplast'ın 2021 yılı ciro toplamının %12,8'ini oluşturmaktadır. 2022 yılının ilk çeyrek verilerin göre bu oran %16,4'tür.

Koroplast, indirim market markaları dahil ciro pazar payında da en yüksek paya sahip markadır.[17]

Ev Dışı Tüketim Kanalı (EDT)

Bu satış kanalının hedefi, restoran ve hastane gibi ev dışı mekanlardan, Şirket'in doğrudan veya bayileri vasıtasıyla yaptığı satışlardan oluşmaktadır. Pazarın bu kesimindeki düşük fiyat yapısı nedeniyle Şirket bu kesimi özel odak alanları arasına almamıştır. Bu satış kanalından elde edilen ciro, 31.12.2021 tarihi itibarıyla Koroplast'ın 2021 yılı ciro toplamının %2,8'ini oluşturmaktadır. Bu oran Covid-19 pandemisi'nin etkisinin azalmasıyla 2022 ilk çeyrek verilerinde artış göstererek %4,5 seviyesine çıkmıştır.

İhracat Kanalı

Bu satış kanalı 2021 yılında başta Avrupa olmak üzere 9 ülkeye yapılan ihracatı kapsamakadır. Bu satış kanalından elde edilen ciro, 31.12.2021 tarihi itibarıyla Koroplast'ın 2021 yılı ciro toplamının %7,5'ini oluşturmaktadır. İhracatta yıllık anlaşma süresi uzadığı için 2022 ilk çeyreğinde daha düşük ciro gerçekleşmiş ve ilk çeyrekte ihracat ciro payı %4,6 olmuştur.

Perakende, bayi ve indirim marketleri satış kanallarının en büyük 10 müşterisine yapılan satışların, ilgili kanaldaki toplam satışlar içindeki payları aşağıdaki tabloda belirtilmektedir.

Satış Kanalı	31 Aralık itibarıyla (%)			31 Mart itibarıyla (%)	
	2019	2020	2021	2021	2022
Perakende	95,8	91,1	91,7	90,3	86,9
Bayi	88,6	76,2	76,8	74,7	77,3
İndirim Marketleri	100	100	100	100	100

Tedarik Zinciri

Şirket'in tedarik ettiği toplamda 5 adet ana ürün kalemi bulunmaktadır. Bunlar: Polietilen hammaddesi (yüksek ve düşük yoğunluklu polietilen), pişirme kâğıdı, alüminyum folyo ve PVC film ile temizlik ürünleri ve paketleme ürünleridir.

31.03.2022 itibarıyla toplam tedarik miktarının hammadde türüne ve ana tedarikçi sayısına göre dağılımı aşağıdaki gibidir:

---

[17] Kaynak: Nielsen, İndirim Marketleri Dahil Ciro Payı

KOROPLAST TEMİZLİK AMBALAJ ÜRÜNLERİ SANAYİ VE DIŞ TİCARET A.Ş.
ATATÜRK MAH. ORMAN YOLU CAD. NO:12 İÇ KAPI NO: 1 ESENYURT İSTANBUL
Vergi Dairesi: Esenyurt
Vergi No: 3 [illegible]

01 Temmuz 2022

	Toplam Tedarikteki Payı (*) (%)	Ana Tedarikçi Sayısı
Polietilen Hammaddesi	22,46	8
Pişirme Kâğıdı	13,64	1
Alüminyum Folyo / PVC Film	14,55	5
Temizlik ürünleri	11,11	6
Paketleme ürünleri	21,46	11

(*) Hammaddelerin toplam tedarikteki payı maliyet bazında verilmiştir.

Polietilen

Üretimde kullanılan ana hammadde, Şirket'in en eski ürün grubu olan çöp torbaları ve buzdolabı poşetlerinin üretiminde kullanılan polietilendir. Polietilen hammaddesi, Exxon Mobil, Dow, Sabic ve Chevron gibi küresel çapta iş yapan tedarikçilerden temin edilmektedir. Şirket (i) 2020 yılında 3,2 bin ton düşük yoğunluklu ve 4,4 bin ton yüksek yoğunluklu olmak üzere toplam 7,6 bin ton ve (ii) 2021 yılında 4,29 bin ton düşük yoğunluklu ve 3,99 bin ton yüksek yoğunluklu olmak üzere toplamda 8,29 ton polietilen hammaddesi tedarik etmiştir. 2022 yılının ilk çeyreğinde ise 888 ton polietilen hammadde tedarik edilmiş olup, 641 tonu yüksek yoğunluklu, 247 tonu düşük yoğunlukludur.

Şirket polietilen hammaddesi için tedarikçilerle sipariş usulü çalışmaktadır. Tedarikçilere herhangi bir asgari sipariş/alım taahhüdünde bulunulmamaktadır. Ana tedarikçiler genellikle sabit fiyat içeren sözleşmeler akdetmeyip hammadde fiyatlarını aylık olarak ilan etmektedir ve yıllık satın alma miktarına göre indirimlerden faydalandırabilmektedir. Şirket'in hammadde alım fiyatı, global ana hammadde tedarikçilerinin aylık olarak belirledikleri fiyata, Şirket'e özel indirimlerin uygulanması suretiyle belirlenmektedir. Ancak, bu fiyat küresel ve bölgesel arz-talep dengesine göre uyarlanabilmektedir.

Şirket'in halihazırda çalıştığı global polietilen tedarikçileri ile yapılan hammadde alım sürecinde tedarik süreleri normal şartlar altında şu şekilde işlemektedir: Şirket'in tedarik zincirinden sorumlu departmanı bir önceki yıl kullanılan hammadde miktarlarını baz alarak ve aylık üretim planını göz önünde bulundurarak global polietilen tedarikçilerine hammadde siparişini iletir. Tedarikçiler bu siparişi karşılamak için yaklaşık 30 günlük bir süre kullanmaktadır, ayrıca, özellikle Amerika Birleşik Devletleri veya Suudi Arabistan gibi bölgelerden temin edilen hammaddenin Şirket Üretim Tesisi'ne ulaşma süresi de ortalama 60 günü bulmaktadır. Dolayısıyla polietilen hammaddesinin tedarik süreci normal şartlar altında toplamda ortalama 90 günlük bir periyota tekabül etmektedir.

Şirketin mevcut stratejisi, polietilen hammaddesini tedarikçilerden doğrudan, bir aracı kullanmaksızın temin etmektir. Böylece aracıdan kaynaklı gecikmeler, hammaddenin temini sırasında bozulma veya kalite kaybı gibi aracı kaynaklı yaşanabilecek problemlerin önüne geçilmesi amaçlanmaktadır.

Şirket temin ettiği polietilen hammaddesini Üretim Tesisi'nde kendisi işlemekte ve daha sonra bu işlenmiş maddeyi ürünlerin üretiminde kullanmaktadır.

KREDI YATIRIM MENKUL DEĞERLER A.Ş.
Levent Mah. Gülmez Sok. No: 1A A Blok
0.212 22 23 24 25 27 34330
Levent-Beşiktaş/İST.

KOROZO AMBALAJ SANAYİ VE TİCARET A.Ş.
Atatürk Mah. Orhan Veli Cad. No:12 34522
Esenyurt-İstanbul
Tel: (0212) 858 86 86 Faks: (0212) 858 71 71
Büyük Mükellefler V.D. 879-004 9381

KOROPLAST TEMİZLİK AMBALAJ ÜRÜNLERİ SANAYİ VE DIŞ TİCARET A.Ş.
ATATÜRK MAH. ORHAN VELİ CAD. NO: 12
İÇ KAPI NO: 1 ESENYURT İSTANBUL
Vergi Dairesi: Esenyurt
Vergi No: 7530 [illegible]

01 Temmuz 2022

Temizlik Ürünleri

Temizlik ürünleri kategorisi içinde yer alan ürünlerin üretimi Şirket tarafından doğrudan yapılmamakta olup Şirket, bu ürünleri tedarikçilerden hazır olarak temin etmektedir. Şirket, yaptığı pazar araştırmaları kapsamında ürün geliştirme çalışmaları yaparak tedarikçileri ile birlikte tüketicilerin beklentisi doğrultusunda bir temizlik ürün gamı oluşturmaktadır. Bu şekilde siparişi verilen temizlik ürünleri yurt içi ve yurt dışından altı farklı tedarikçiden nihai ürün olarak temin etmektedir. Temin edilen temizlik ürünlerini kendi markası ile satmaktadır.

Diğer Ürünler (Pişirme Kâğıdı, Alüminyum Folyo ve PVC (Streç) Film)

Pişirme kâğıdı, alüminyum folyo ve PVC (streç) film gibi saklama ve pişirme ürünleri Şirket tarafından yarı mamul ürün olarak temin edilmektedir. Bu yarı mamul ürünler daha sonra sarma ve paketleme gibi çeşitli dönüştürüm süreçlerine tabi tutularak nihai ürün haline getirilmektedir. Tedarikçilerin çoğunluğu yurtdışı olup, birden fazla tedarikçi alternatifi bulunmaktadır.

Market Markası (Private Label) Ürünler

Koroplast, Migros, A101, BİM gibi çeşitli perakendeciler ve indirim marketleri için ürettiği market markalı (*private label*) çöp torbası, PVC (streç) film, pişirme kâğıdı, alüminyum folyo gibi ürünlerin hammadde veya malzeme tedarikine ilişkin farklı yurtiçi ve yurtdışı tedarikçiler ile çalışmaktadır. Bu tedarikçiler, ilgili müşterinin ihtiyaçları, fiyatlandırma ve talep edilen kalite ve ürüne göre değişiklik göstermektedir.

Paketleme

Ürünlerin paketleme işlemleri Şirket'in üretim tesisinde, Şirket tarafından bizzat gerçekleştirilmektedir. Paketleme işlemlerinde kullanılan malzemelerin temini ürün türüne göre değişiklik göstermektedir.

Şirket, çöp torbalarının paketleme işlemlerinde kullanılan paket malzemesinin koliler ve kutulama hariç tüm malzemesini doğrudan ana hissedarı Korozo'dan temin etmektedir. Koliler ve kutuları üçüncü taraflardan temin etmektedir.

Güvenli Tedarik Zinciri

Tedariki sağlamak amacıyla Şirket, güvenli tedarik zinciri politikası geliştirmiştir. Bu doğrultuda Şirket, ana tedarikçi sayısını yıllar içinde 31'e çıkarmış ve tedarik riskini en aza indirmek amacıyla tedarikçilerini hem yurt içinden hem de yurt dışından seçerek çeşitlendirmiştir. Şirket'in 2019, 2020, 2021 mali yılları ve 31.03.2022 tarihinde sona eren ara dönem itibarıyla toplam hammadde ve malzeme tedarikinin; sırasıyla %92, %57, %57 ve %67'si yurt içi tedarikçilerden; %8, %43, %43 ve %33 'ü ise yurt dışındaki tedarikçilerden sağlanmıştır. 2019 yılına göre 2020 yılındaki yurtdışı tedarikteki artışın sebebi Şirket'in hammaddeyi ana hissedar Korozo'dan satın almak yerine doğrudan tedarikçiden ithalata başlamasıdır.

Şirket, ürün portföyünde bulunan 102 adet SKU'dan hiçbirine ilişkin hammadde, malzeme veya ürünü tek bir tedarikçiden temin etmemekte, her bir ürüne ilişkin hammadde veya malzeme için alternatif tedarikçi portföyü bulundurmaya çalışmaktadır.

Şirket, herhangi bir tedarik sözleşmesi imzalamadan önce ilgili tedarikçinin Şirket'in talep ettiği tedarik miktarını, hammadde/malzeme/ürün kalitesini ve tedarik süresini karşılayabilirliği açısından değerlendirmektedir. Şirket ancak söz konusu değerlendirme sonucunda ilgili tedarikçinin bu şartları sağlayabileceğine kanaat getirdiği takdirde sipariş usulü çalışarak veya tedarik sözleşmesi imzalayarak hammadde/malzeme/ürün temininde bulunmaktadır. Böyle bir denetim işleminin, örneğin ilgili tedarikçinin yurt dışında bulunması sebebiyle yerine getirilemediği durumlarda ise; Şirket, bu alanda yetkinliğini ispat etmiş olan akreditasyon

YAPI KREDİ DEĞERLER A.Ş.
Levent Mah. Cömert Sok. No: 1A A Blok
0212-22-24-28-27 34330
www.yapikredideger.com.tr

KOROZO AMBALAJ SANAYİ VE TİCARET A.Ş.
Atatürk Mah. Orhan Veli Cad. No:12 34522
Esenyurt-İstanbul
Tel: (0212) 866 66 66 Fax: (0212) 866 71 71
Büyük Mükellefler V.D. 439-034 8361

KOROPLAST TEMİZLİK AMBALAJ ÜRÜNLERİ
SANAYİ VE DIŞ TİCARET A.Ş.
ATATÜRK MAH. ORHAN VELİ CAD. NO: 12
İÇ KAPI NO: 1 ESENYURT İSTANBUL
Vergi Dairesi
Vergi No

01 Temmuz 2022

kuruluşları aracılığıyla bir denetim süreci yürütterek ilgili tedarikçiyle bir tedarik sözleşmesi akdedip akdetmeyeceğini belirlemektedir.

Şirket, pişirme kâğıdı, PVC (streç) film, alüminyum folyo, kutu, koli, masura gibi mamulleri ve/veya bunlara ilişkin hammaddelerin tedariki için tedarikçiler ile tedarikçinin müşterilerine arz için yaptığı tahsis programına dayalı uzun dönem tedarik sözleşmeleri akdetmekte ve böylelikle bu hammadde ve mamullerde siparişlerin kısa vadede verilmesinden kaynaklı gecikmeler veya tedarikin imkansızlaşması risklerinin de önüne geçilmesi amaçlanmaktadır. Diğer yandan, yukarıda "Polietilen" başlığı altında tedarik sürecine ayrıntısı ile yer verilen polietilen hammaddesinde ise kısa vadeli sipariş usulü anlaşmalar yapılmakta, ancak Şirket tedarikçilerle uzun yıllardır ticari ilişki içinde olmanın avantajını yaşamaktadır.

Ayrıca Şirket, tedarik işlemlerinin öncelik sürecini ürün kategorilerindeki olgunluğa göre belirlemektedir. Bu doğrultuda Şirket'in olgunlaşmış olarak değerlendirdiği çöp torbaları, buzdolabı poşetleri ve fırın kâğıtları gibi ürünlerin hammaddelerinin tedariki öncelikli olup bu sayede tedarikçiler arasında yoğunlaşmanın önüne geçilmektedir.

Tedarik maliyetleri, esasen Euro ve ABD Doları cinsinden olmak üzere emtia fiyatlarına bağlıdır. Ancak, yurt içinden temin edilen paketleme malzemeleri Şirket tarafından TL cinsinden satın alınmaktadır.

Depolama ve Lojistik

Şirket, lojistik hizmetlerini üçüncü kişi hizmet sağlayıcılarından almaktadır. Lojistik hizmetleri; yurt içinde belirli illere ilişkin olarak Şirket'in veya Şirket'in tedarikçilerince Şirket için üretilen ürünlerin Şirket'in müşteri ve tedarikçilerinden teslim alınarak Şirket tarafından bildirilen noktalara taşınması, teslim edilmesi ve anılan lojistik şirketlerinin depolarında işin gerektirdiği ölçüde bekletilmesi faaliyetlerini kapsamaktadır.

Şirket'in lojistik firmalarıyla akdetmiş olduğu lojistik hizmet sözleşmeleri çerçevesinde taraflar, 30 gün önceden noter kanalıyla diğer tarafa bildirimde bulunmak koşuluyla sözleşmeyi feshetme hakkına sahiptir. Şirket düzenli olarak diğer lojistik ve depolama hizmeti sunan şirketlerden fiyat teklifleri alarak nakliyat firmalarının uyguladığı ücretlerin piyasa şartlarında tutulmasını sağlamaya çalışmaktadır.

Şirket'in Üretim Tesisi'ne komşu parsellerde yer alan ve kira sözleşmeleri çerçevesinde kullanmakta olduğu kapalı alan deposu olan K6 Depo ve açık alan Hammadde Deposu bulunmaktadır. Hammadde Deposu 2.600 m^2'lik açık alandan oluşmaktadır, kapalı alan K6 Depo'ya ilişkin detaylar ise, aşağıda verilmektedir.

#	Alan (m^2)	Giren mal 2021 (ton)	Çıkan Mal 2021 (ton)	Toplam Kapasite Tonajı
K6 Depo	5.016	17.167	17.257	5.973

Şirket, işlettiği K6 Depo'sunda akıllı depolama sistemi kullanmaktadır. Akıllı depolama sistemlerinde birlikte çalışan ve birbirine entegre depolama teknolojileri kullanılır. Bu sistem içerisinde; üretilen mallar sevkiyat için otomatik olarak seçilir, tanımlanır ve listelenir. Böylece Şirket'in depolama sisteminin minimum hata oranıyla çalışması ve ürünlerin doğru miktarda ve zamanında sevkiyatı sağlanmaya çalışılmaktadır.

YAPI KREDİ YATIRIM MENKUL DEĞERLER A.Ş.
Levent Mah. Cömert Sok. No: 1A A Blok
0 212 339 34 00
www.yapikredi.com.tr

KOROZO AMBALAJ SANAYİ VE TİCARET A.Ş.
Atatürk Mah. Orman Ve Çevre Cad. No:18 34522
Esenyurt / İSTANBUL
Tel: (0212) 886 68 [illegible] Fax: (0212) 886 71 71
Büyük Mükellefler V.D. [illegible]

KOROPLAST TEMİZLİK AMBALAJ ÜRÜNLERİ SANAYİ VE DIŞ TİCARET A.Ş.
ATATÜRK MAH. ORMAN VELİ CAD. NO: 12
İÇ KAPI NO: 1 ESENYURT İSTANBUL
Vergi Dairesi: Esenyurt
Vergi No: [illegible]

01 Temmuz 2022

Pazarlama Faaliyetleri

Koroplast, sahip olduğu zengin marka mirası ile mutfak yardımcı ürünlerini yurt içindeki tüketicilere sunan ilk marka olarak öne çıkmaktadır. Günümüzde de saygın, güvenilir ve yüksek kaliteli marka imajını sürdürmektedir. Mart 2022 marka algısı verilerine göre Koroplast çöp torbası kategorisinde ve buzdolabı poşeti, pişirme kâğıdı ve streç filmden oluşan Mutfak Yardımcı Ürünleri'nde tüketicilerin %86'sının hiçbir hatırlatma olmadan aklına gelen ilk markadır ve sektörde kendisine en yakın rakip markanın oranı %14'dür.[18] Ayrıca Koroplast, "*Ödediğim paraya değerdir*", "*Başkalarına tavsiye edeceğim bir markadır*", "*Dayanıklı / uzun ömürlü ürünleri vardır*", "*Alanında uzman lider markadır*", "*Kaliteli bir markadır*", "*Yenilikçidir ürünlerini sürekli geliştirir*", "*Yaygındır her yerde kolayca bulunur*", "*Hijyenik ürünler sunan bir markadır*", "*Ürünleri sağlıklıdır*" "*Doğada çözünen geri dönüştürülebilir ürünler sunar*" gibi imaj ifadeleri değerlendirmelerinde tüketicilerdeki imaj algısı en güçlü olan markadır.[19] Şirket bu itibarını kuruluşundan bu yana yürüttüğü doğru pazarlama politikalarına ve etkin reklam kampanyalarına borçludur.

Koroplast markasının ilk reklam kampanyası 2009 yılında gerçekleştirilmiştir ve çeşitli iletişim kanalları üzerinden pazarlama faaliyetlerine devam etmektedir. Koroplast, 2022 yılı ilk çeyreği itibarıyla markasının altını çizerek ilgi çekici ve bilgilendirici içeriğiyle kullandığı medya kanalları arasında toplam reklam bütçesine oranla yaklaşık %65 oranında geleneksel medyayı kullanmaktadır. Türkiye'nin Masterchef gibi ulusal kanalda yayınlanan yemek programlarının reklam kuşağında yer almıştır. Kategorideki arzu payını etkileyen unsurlar doğrultusunda, öne çıkan stratejilere uygun kurguladığı reklamları hedef kitlesine ulusal ve tematik kanallarda yayınlamaktadır. 2021 yılında "Birlikte Kolay" reklam kampanyası ile Reklamcılar Derneği ve Reklam Verenler Derneği'nin, Effie Worldwide Inc. işbirliğiyle düzenlediği pazarlama ve reklam etkinliği yarışması Effie'de bronz ödül sahibi olmuştur.[20]

2022 ilk çeyreği itibarıyla, Şirket pazarlama ve reklam faaliyetlerini reklam bütçesine oranla yaklaşık %35 oranında dijital ve sosyal medya aracılığı ile gerçekleştirmiştir. Koroplast'ın sponsor olduğu en çok tercih edilen yemek siteleri aracılığı ile 200'ün üstünde video içeriği, fenomenler üzerinden etkin sosyal medya kullanımı ve e-ticaret siteleri ile gerçekleştirdiği ortak kampanyalar ile bu faaliyetlerini sürdürmektedir. Şirket birçok sosyal medya kanalını aktif ve etkin bir biçimde kullanmaktadır. 2022 ilk çeyrek sonu itibarıyla 46.300 abone ve 184.518.893 görüntülenmeye sahip Youtube kanalı ile Koroplast, BoomSocial verilerine göre[21] Türkiye'de faaliyet gösterdiği hızlı tüketim ürünleri temizlik kategorisinde lider konumdadır Koroplast reklamı "Youtube Ads Leaderboard" tarafından youtube reklamları arasında reklamcılık ve yaratıcılığın en iyi 10 örneği arasına girmiştir. Marka haftalık olarak takipçilerine çeşitli içerikler sunmaktadır. Sunduğu içerikler ve yaptığı reklam kampanyaları ile Youtube kanalında 2021 yılı ilk çeyreğinde 3.437.000 olan görüntülenmesini 2022 yılı aynı döneminde 25.236.000 çıkartarak 7 kat artırmıştır. Instagram'da aktif marka ve pazarlama faaliyetleri ile iki ayrı hesabı ile toplam yaklaşık 106.000 takipçiye ulaşmıştır. Twitter'da ise, belli etiketler ve pazarlama içerikleri ile tüketicilere ulaşmakta ve bunun bir örneği olarak daha önce #paylasbayramet etiketi ile yaklaşık 12.000 etkileşim almıştır. Öte yandan, Koroplast, 2021 Ağustos ayından itibaren paylaşılan ve Mediacat'in yayınladığı sosyal medya araştırma şirketi Somera'nın verilerine dayanan markalar ve ünlü fenomenler dünyasının sosyal medyadaki yansımalarını derlediği trend analizi sonuçlarına göre "en çok konuşulan markalar" endeksinde tüm temizlik

---

[18] Kaynak: Ipsos Marka Sağlığı Araştırması Raporu
[19] Kaynak: Ipsos Marka Sağlığı Araştırması Raporu
[20] https://www.effiestudiye.org/media/31071/effie-turkiye-2022-kazananlar.pdf
[21] https://www.boomsocial.com/Youtube/UlkeAltSektor/turkey/birli-tuketim/temizlik

KOROZO AMBALAJ SANAYİ VE TİCARET A.Ş.
Atatürk Mah. Orhan Veli Cad. No:12 34522
Esenyurt/İstanbul
Tel: (0212) 886 86 44 Fax: (0212) 886 71 71
Büyük Mükellefler V.D. 0790 0704 0391

KOROPLAST TEMİZLİK AMBALAJ ÜRÜNLERİ SANAYİ VE DIŞ TİCARET A.Ş.
ATATÜRK MAH. ORHAN VELİ CAD. NO: 12
İÇ KAPI NO: 1 ESENYURT / İSTANBUL
Vergi Dairesi / Ekonomik
Vergi No: 6090000014

YAPI KREDİ
Levent Mah. Büyükdere Cad. No: 195 A Blok
0.212 353 24 25-27 34330

01 Temmuz 2022

kategorisinde her hafta ilk üç marka arasında yer almıştır, sadece üç hafta hariç her hafta zirvede olmuştur.[22]

Koroplast aynı zamanda perakende satış noktalarında, raflarda yüksek görünürlüğe odaklanarak ve kasa önü promosyon ürünleri sunarak da pazarlama faaliyeti yürütmektedir. Son olarak Şirket, pazarlama faaliyetleri arasında marka ve ürün tanınırlığına büyük katkı sağlayan sosyal sorumluluk projelerine öncülük etmiştir ve etmeyi sürdürmektedir. Şirket, bu kapsamda 2019 yılında "#Trashtag Türkiye" kampanyasını başlatarak yaklaşık 17.000 torba çöp toplanmasını sağlamış ve Türkiye'de dokuz bin kadın tarafından paylaşılan 45.000 öneri içerisinden derlenen "Hayatı Kolaylaştıran Fikirler" adlı kitabı çıkarmış ve gelirlerini Kadın Emeğini Değerlendirme Vakfı'na (KEDV) bağışlamıştır. Benzer şekilde "Gülümseyen Gelecek" platformu ve "Kidzania Geri Dönüşüm ve Ayrıştırma Merkezi" projesi ile küçük yaştan sürdürülebilirlik bilincinin artırılması için çalışmıştır. Şirket, 2021 yılının son çeyreğinde başladığı #yaşanabilirbirdünya #birliktekolay ana çatı söylemi ile sürdürülebilirliği sahiplendiği ve geri dönüşüm farkındalığını oluşturmayı ve artırmayı hedeflediği önemli ve uzun soluklu sosyal sorumluluk projesi başlatmıştır. 40. yılında 40 noktadan atık toplama ve ayrıştırma noktasında kendi ekibini kurarak Türkiye'nin birçok ilinde bu farkındalığın oluşması için çalışmalar yapmıştır. Geri dönüşüm bilincini küçük yaşlardan itibaren aşılamak adına 2022 yılının başlarında "Kuşlara Fısıldayan Kız" isimli çocuk kitabı çıkartmış, kitabın 9.000 çocuğa ulaşmasını sağlamıştır. Eş zamanlı Toçev'i de yanına alarak Milli Eğitim Bakanlığı onayıyla toplam 20 okulda ilk öğretim seviyesindeki çocuklara geri dönüşüm eğitimine başlamıştır. Verilen eğitimin davranışa dönüşmesi için de isteyen okullara geri dönüşüm konteynırları konumlandırılmıştır. Şirket, ayrıca çocukların deneyimleyerek öğrenmelerine katkı sağlayan "Kidzania'da Geri Dönüşüm İstasyonu" ile hizmet vermektedir. Ürettiği tarif içerikleri ile dünyanın kısıtlı kaynaklarını doğru kullanımını öğretmeyi amaç edinerek "Dönüşüm Mutfağı" başlığı altında tarif içeriklerini şekillendirmektedir.

Çalışanlar

31.03.2022 tarihi itibarıyla Şirket'in 126'sı merkezde, 193'ü üretim tesisinde olmak üzere toplam 319 çalışanı bulunmaktadır. Bu çalışanlarla olan hizmet ilişkisi İş Kanun'u uyarınca yapılan iş sözleşmeleri ile kurulmuştur. Çalışanların 225'i mavi yakalı, 94'ü ise beyaz yakalıdır.

	Yıl Sonu İtibarıyla Çalışan Sayısı			
	1Ç 2022	2021	2020	2019
Üretim tesisleri	193	191	109	74
Merkez	126	131	140	54
Toplam	319	322	249	128

Şirket iki farklı taslak olarak belirsiz süreli iş sözleşmeleri hazırlamıştır ve çalışanları ile bu taslak sözleşmeleri akdetmektedir. Taslaklardan ikisinde de iki aylık deneme süresi öngörülmüştür. Bu taslak sözleşmelere ek olarak, Ar-Ge, insan kaynakları ve satış departmanları çalışanlarına bir gizlilik ve rekabet etmeme taahhütnamesi imzalatılmaktadır.

---

22 Kaynak: Sosyal medyada hafızam en çok konuşulan markaları: https://mediacat.com

YAPI KREDİ YATIRIM MENKUL DEĞERLER A.Ş.
Levent Mah. Cemal Sok. No: 1A A Blok
D.21-22-23-24-25-26-27-28-29-30
Mersis No:0343-0025-1910-0016
www.yikrediyatirim.com.tr
01 Temmuz 2022

KORDZO AMBALAJ SANAYİ VE TİCARET A.Ş.
Atatürk Mah. Orhan Veli Cad. No:12 34522
Esenyurt-İstanbul
Tel: (0212) 886 66 00 Fax: (0212) 886 71 71
Büyük Mükellefler V.D. 004 0361

KOROPLAST TEMİZLİK AMBALAJ ÜRÜNLERİ SANAYİ VE TİCARET A.Ş.
ATATÜRK MAH. ORHAN VELİ CAD. NO: 12
İÇ KAPI NO: 1 ESENYURT İSTANBUL
Vergi Daireli Esenyurt
Vergi No: 8190034312

T.C. İstanbul Ticaret Odası

Çalışanlardan hiçbiri sendikaya üye değildir ve çalışanlar ile toplu iş sözleşmesi imzalanmamıştır.

Koroplast, çalışanlarının iş sağlığı ve güvenliğine yüksek önem atfetmektedir. Şirket'in bu kapsamda yürüttüğü çalışmalar; çalışanlar için gerçekleştirilmek üzere standart eğitim programları, en iyi mesleki uygulamalar, ilk yardım, hijyen, yangın eğitimi ve afetlerden sonra iyileşme konularını içermektedir. İş sağlığı ve güveliği konularındaki mevcut denetim tedbirleri ise günlük ve haftalık olarak yapılan koordinasyon toplantıları, aylık saha denetimleri ve aylık en iyi uygulama paylaşım oturumlarını içermektedir. Ayrıca, bu İzahname tarihi itibarıyla Korozo'nun sahip olduğu, ISO 45001 iş sağlığı ve güvenliği sertifikasının 2022 yılının ikinci yarısında Şirket'e aktarılması planlanmaktadır.

Şirket'in 85 çalışanı, Bupa Acıbadem Sigorta A.Ş. tarafından ilgili rizikolara karşı koruma içeren özel sağlık sigortası ile sigortalanmıştır. Ayrıca, çalışanlar için yapılan İşveren Mali Sorumluluk ve Grup Ferdi Kaza Poliçeleri mevcuttur.

Bilgi Teknolojileri

Şirket ile Korozo arasında imzalanmış olan hizmet sözleşmesi kapsamında Korozo'nun ilgili birimleri, Şirket'e bilgi teknolojileri ve bilgi sistemleri konusunda hizmet vermekte ve çözümler sunmaktadır. Bu doğrultuda bilgi teknolojileri altyapı yönetimi, veri depolaması ve bilgisayar güvenliği gibi hizmetler de Şirket'e Korozo tarafından sağlanmaktadır. Şirket'in bilgi teknolojileri altyapısı bu İzahname tarihi itibarıyla Korozo'nun bilgi teknolojileri altyapısı ile entegre durumdadır.

Şirket'in ayrıca kendi bilgi teknolojileri birimi bulunmaktadır. Söz konusu birim, Şirket'in bilgi teknolojileri stratejilerini belirlemekte ve yönetmektedir. Şirketin kendi bilgi teknolojileri departmanı mevcut olmakla birlikte Korozo ile aynı server üzerinde ERP sistemini kullanmaktadır.

Şirket, iş uygulamalarının temelini teşkil eden SAP yazılımını 2003'ten beri kullanmaktadır. SAP yazılımı, muhasebe ve mali raporlama, planlama, üretim, satış, maliyetler, bakım onarım, proje yönetimi, envanter, personel ve şirketin faaliyetlerine ilişkin diğer unsurlar ile ilgili olarak faydalanmak üzere tasarlanmış olup, Şirket'in tüm departmanları tarafından kullanılmaktadır. Örneğin, üretim planlaması, izlenmesi ve optimizasyon, satış süreçleri yönetimi ve kârlılık, satın alma süreçlerinin yönetilmesi gibi tüm süreçler SAP kullanılarak yapılmakta ve raporlanabilmektedir. SAP yazılımı ayrıca üretim, depolama ve distribütörler gibi çeşitli iş fonksiyonların birbirine bağlanmasını ve bu sayede Şirket operasyonlarının kusursuz devamını sağlamaktadır. Bunların yanı sıra Şirket, SAP yazılımı sayesinde üretim dönemi süresince ürün kalitesini takip ve kontrol edebilmektedir.

Şirket ayrıca bir entegre yönetim sistemi yazılımı olan QDMS'i 2009 yılından beri Korozo ile ortak olarak kullanmaktadır. 01.01.2022 itibarıyla teklifi alınmış olan QDMS sözleşmesiyle kullanılacaktır. QDMS yazılımı, Şirket'in yönetim sistemi standartlarının gerektirdiği faaliyetlerin otomasyonu amacıyla kullanılmakta olup bu yazılım sayesinde Şirket'in yönetim standartları uyarınca gerekli dokümantasyon altyapısı oluşturulmakta ve bu doğrultuda Şirket faaliyetlerinin yürütülmesi ve Şirket'in de bu faaliyetleri takibi sağlanmaktadır.

Sigorta

Şirket, bu İzahname tarihinde faal olan tüm tesisleri için Axa Sigorta A.Ş., Mapfre Sigorta A.Ş., HDI Sigorta A.Ş., Ak Sigorta A.Ş., Türkiye Sigorta A.Ş., ve Ray Sigorta A.Ş. tarafından müştereken olmak üzere ilgili tüm rizikolara karşı koruma içeren endüstriyel yangın sigortası ve klasik yangın sigortası yaptırmıştır. Ayrıca Şirket, Allianz Sigorta A.Ş. tarafından sağlanan ve ilgili tüm rizikolara karşı koruma içeren endüstriyel tehlikeli maddeler ve tehlikeli atık

YAPI KREDİ YATIRIM MENKUL DEĞERLER A.Ş.

KOROZO AMBALAJ SANAYİ VE TİCARET A.Ş.
Atatürk Mah. Orhan Veli Cad. No:12 34522
Esenyurt/İstanbul
Tel: (0212) 866 [illegible] Fax: (0212) 866 71 71
Büyük Mükelleflar V.D. 673 004 9361

KOROPLAST TEMİZLİK AMBALAJ ÜRÜNLERİ SANAYİ VE DIŞ TİCARET A.Ş.
ATATÜRK MAH. ORHAN VELİ CAD. NO: 12
İÇ KAPI NO: 1 ESENYURT İSTANBUL
Vergi Dairesi [illegible]
Vergi No: [illegible]

01 Temmuz 2022

zorunlu mali sorumluluk sigortası yaptırmıştır. İlaveten Şirket, (i) Sareks Ambalaj San. ve Tic. A.Ş. ile müşterek sigortalı olacak şekilde ambalaj ürünleri satışları ve bu satışlarla bağlantılı olarak yapılan iş bedeline ilişkin Coface Sigorta A.Ş. tarafından sağlanan ve ilgili tüm rizikolara karşı koruma içeren bir sorumluluk sigortası ve (ii) kısa vadeli yurt içi kredilere ilişkin Türkiye İhracat Kredi Bankası A.Ş. tarafından sağlanan ve ilgili tüm rizikolara karşı koruma içeren bir sigorta yaptırmıştır.

Bunların yanı sıra Şirket'in 85 çalışanı, Bupa Acıbadem Sigorta A.Ş. tarafından ilgili rizikolara karşı koruma içeren özel sağlık sigortası kapsamındadır. Ayrıca, Şirket İşveren Mali Sorumluluk ve Grup Ferdi Kaza sigortaları yaptırmıştır.

Şirket, üçüncü şahıs veya mal sorumluluğuna yönelik geleneksel olarak kapsanan tüm risk ve zararlara karşı yeterli düzeyde sigortalandığına inanmaktadır.

Şirket'in sigorta poliçelerine ilişkin olarak Emtea, Yangın, Kar Kaybı 31.12.2022 tarihinde, Bireysel Sağlık poliçeleri 01.04.2023 tarihinde ve Coface 01.08.2022 tarihinde sona erecektir. Şirket mevcut sigorta poliçelerinin süresi dolduğunda önemli prim artışı söz konusu olmaksızın bu poliçeleri yenileyebilmeyi beklemektedir. Şirket, öne sürmüş olduğu sigorta taleplerine ilişkin olarak ilgili sigorta şirketleriyle herhangi bir önemli ihtilaf yaşamamıştır.

Kalite Sistemleri ve Çevre Yönetimi

Şirket kurulduğu günden bu yana çevresel duyarlılık ve gıda güvenliği anlayışını merkezine alarak faaliyetlerini sürdürmüş ve ürünlerinin kalitesi birçok kalite standardı nezdinde belgelendirilmiştir. 2017 yılında Korozo'dan Koroplast kullanımına geçen Üretim Tesisi ambalaj sektöründe ISO 9001 belgesine sahip ilk üretim tesisi unvanını elinde taşımaktadır. Bu belgelerin gereklerine uygun olarak enerji verimliliği yüksek, çevreye olan olumsuz etkileri en aza indiren, sürdürülebilirliğin ön planda tutulduğu üretim tesislerinde, üretim kalitesi güvence altına alınarak üretim yapılmaktadır.

İlaveten, Şirket ISO 22000 Gıda Güvenliği Yönetim Sistem Belgesi'ne sahiptir. Bu standarda uygun olarak ürün kalitesini, gıda güvenliğini ve tüketici sağlığını güvence altına almayı nihai hedefi olarak belirlemiştir. Ayrıca, bu izahname tarihi itibarıyla Korozo'nun sahip olduğu, ISO 45001 iş sağlığı ve güvenliği ve ISO 14001 çevre yönetim sistemi sertifikalarının 2022 yılının ikinci yarısında Şirket'e aktarılması planlanmaktadır. Diğer yandan, Şirket, Astor Mayer tarafından belgelendirilmiş Vegan Sertifikası ve Helal Sertifikası sahibidir. Bu kapsamda gıdaya temas eden ürünleri pazara sunan Şirket, toplumun birçok kesiminin hassasiyetlerini ve benimsediği beslenme tarzını dikkate alarak üretim yapmış ve marka imajının verdiği güçle %87[23] oranında müşteri güven skoruna sahip olmuştur.

Ar-Ge Departmanı

Şirket, sahip olduğu lider konumu sürdürmek ve müşterilerin ihtiyaçlarını en üst seviyede gidermeye devam etmek amacıyla Ar-Ge çalışmaları yürütmektedir. Koroplast, inovasyona verdiği önem sayesinde Korozo'nun laboratuvar, ar-ge birimleri gibi fiziki imkanlarını kullanarak sar-pişir pişirme kâğıdı, kokulu çöp torbaları, koku önleme teknolojisi, taze tutan buzdolabı poşeti ve doğada çözünebilir çöp torbası gibi ürünleri geliştirmiş ve Türkiye'de ilk defa piyasaya sunmuştur. Şirket, deneyimli Ar-Ge ekibi ile (i) yeni ürün üretimi, (ii) nihai ürün ve paketleme kalitesinin artırılması ve (iii) hammadde ve üretim tekniklerine ilişkin kalite testleri yapılması suretiyle üretim etkinliğinin gelişimine odaklanmıştır. Şirket, bir ürünün üretiminde nihai safhaya gelinmeden önce, teknik araştırma ve benzer ürünlerle kalite

---

[23] Kaynak: İpsos Marka Sağlığı Araştırması Raporu

YAPI KREDİ DEĞERLER A.Ş.
Levent Mah. Cemal Sok. No: 1A Apt.
Levent Beşiktaş/İSTANBUL
Vergi No: 0384 0853 9150 0016
www.yapikredidegerler.com.tr

KOROZO AMBALAJ SANAYİ VE TİCARET A.Ş.
Atatürk Mah. Orhan Veli Cad. No:12 34522
Esenyurt-İstanbul
Tel: (0212) 845 00 88 Fax: (0212) 886 71 71
Büyük Mükellefler V.D.: 578 004 9381

KOROPLAST TEMİZLİK AMBALAJ ÜRÜNLERİ
SANAYİ VE DIŞ TİCARET A.Ş.
ATATÜRK MAH. ORHAN VELİ CAD. NO: 12
İÇ KAPI NO: 1 ESENYURT İSTANBUL
Vergi Daireşi: Esenyurt
Vergi No: 865 [illegible]

01 Temmuz 2022

karşılaştırması yapmakta, müşteri ve tedarikçilerle düzenli olarak görüşmeler ve tesis içinde performans testleri gerçekleştirmektedir.

Strateji

Koroplast olarak Şirket'in amacı, güvenilir, yenilikçi tüketiciye en yakın kaliteli ve köklü bir marka olarak pazar liderliğini korumak ve stratejisinin bir parçası olarak ülke çapında ve uluslararası pazarlardaki iş hacmini artırmak ve pazar payını büyütmektir.

Bu amaçlara ulaşmak için şirketin temel stratejileri:

- Kategori penetrasyonunu artırarak pazarın büyümesinde liderlik yapmak ve büyüyen pazardan en büyük ciro payı almak,
- Tüketici ihtiyaçları ve pazar trendlerini anlayarak yeni ve yenilikçi ürünleri portföye katmak üzere ARGE / ÜRGE ekipleriyle çalışmak,
- Sürekli ve düzenli marka iletişimi yaparak tüketici sadakatini güçlendirmek,
- İdeal markası ile ekonomik segmentte rekabete cevap vermek ve kategori/kanal bazlı projeler geliştirmek,
- Marka gücünü de arkasına alarak yeni kategorilere giriş sağlayarak Şirket'i büyütmek,
- Sürdürülebilir bir büyüme için, Şirket'in benimsemiş olduğu ilkeler çerçevesinde kârlılık odaklı yaklaşım, etkin net işletme sermayesi yönetimi, maliyet kontrolü ve etkin iç kontrol ve risk yönetimi gerçekleştirerek faaliyetlerini sürdürmek,
- Operasyonel mükemmellik için çeşitli ve güvenli tedarik zinciri yönetimini sürdürmek, müşteriye yakın pozisyonu ve çeşitli satış kanalları sayesinde talep ve stok planlamasını iyi yapmak, tedarikten satış noktasına kadar süreç ve kalite iyileştirmek için çalışmalar yürütmek ve verimlilik odaklı bilgi teknolojilerinden azami ölçüde faydalanmak,
- Müşteri nezdinde memnuniyet odaklı kategori yönetimini sürdürmek ve marka imajını daha da güçlendirmek,
- Çalışanlar tarafından tercih edilen işyeri olmak, doğru işe alım gerçekleştirmek ve güçlü iç iletişim ve sahiplenme sayesinde çalışanı Şirket'e tutundurmak, etkin performans ve yetkinlik yönetimi ve eğitim sağlamak.

Şirket Tarafından Benimsenen Politikalar

Sürdürülebilirlik

Sürdürülebilirlik gerek tedarik gerek üretim gerekse ürün kullanımı sonrası geri dönüşüm süreçlerinde Koroplast'ın merkeze aldığı bir konudur. Bu anlayış bir kurum içi ilke olarak benimsenmiş olup Şirket, müşterilerinin de bu bilinçle hareket etmesine yönelik politikalar geliştirmektedir. Şirket, ürünlerinin tüm dünyada ve Türkiye'de ciddi bir sorun olan su israfı ve kirliliği, gıda israfı ve çöp problemlerini bu üç koldan azaltma konusunda önemli katkısının olduğuna inanmaktadır.

Su israfı bakımından, Koroplast'ın pişirme kağıtları fırın tepsilerinin kirlenme miktarını azalttığı için yıkanma miktarlarını da azaltmaktadır. Böylece hem temizlikte kullanılan suyu hem de kimyasal temizlik ürünlerinin kullanımını azaltmaktadır. Aynı mutfak yardımcı ürünleri kategorisi altındaki pişirme torbaları ve sar-pişir ürünleri yemeklerin daha hızlı pişmesini sağlayarak enerji tasarrufu sağlamaktadır.

Gıda israfı bakımından, saklama ürünleri (buzdolabı poşeti, taze tutan saklama poşeti, kilitli poşetler ve streç film) gıdaların daha uzun süre boyunca ve sağlıklı bir şekilde korunmasını sağlamaktadır. Özellikle Türkiye'deki yıllık et üretiminin büyük bir kısmının sadece Kurban Bayramı döneminde gerçekleştiği göz önünde bulundurulduğunda etlerin uzun süre boyunca ve sağlıklı bir biçimde saklanması ihtiyacı Koroplast'ın saklama ürünleri ile karşılanabilmektedir.

YAPI KREDİ YATIRIM MENKUL DEĞERLER A.Ş.
Levent Mah. Cömert Sok. No. 1A Apa
Levent/İstanbul
www.yatirimdeyim.com.tr

KORDZO AMBALAJ SANAYİ VE TİCARET A.Ş.
Atatürk Mah. Orhan Veli Cad. No:13 34582
Esenyurt-İstanbul
Tel: (0212) 667 00 00 Fax: (0212) 496 71 71
Büyük Mükellefler V.D. 579 004 9381

KOROPLAST TEMİZLİK AMBALAJ ÜRÜNLERİ SANAYİ VE DIŞ TİCARET A.Ş.
ATATÜRK MAH. ORHAN VELİ CAD. NO: 19
İÇ KAPI NO: 1 ESENYURT İSTANBUL
Vergi Daireli Beşiktaş
Vergi No: 445 [illegible]

01 Temmuz 2022

Diğer yandan kilitli poşetler tekrar kullanılabilir olduğu için, evsel atık miktarını da azaltmaktadır.

Çöp problemi açısından, Koroplast'ın ürettiği çöp torbaları kontrollü bir atık toplama yöntemi sunmaktadır. Bu da çevre kirliliğini azaltmakta, atıkların usulüne uygun bir şekilde toplanmasını, ilgili atık toplama merkezlerine yollanmasını sağlamaktadır. Koroplast'ın ürettiği Oxo-degradable çöp poşetleri ayrıca iki yıl boyunca güneş ve hava ile temas sonucunda nano parçalara ayrıldığı için çevre dostu bir ürünüdür ve çevre kirliğinin azalmasına bu bakımdan da katkı sağlamaktadır.

Sosyal sorumluluk

Şirket, sürdürülebilirlik hedeflerine uygun olarak aynı zamanda 2001 yılından beri sosyal sorumluluk projeleri gerçekleştirmektedir. Bu projelerini, çöplerin toplanmasını sağlamak ve dönüşümünde bilinçlenmeyi artırmak, çevre kirliliğini azaltmak, geri dönüşüm ile çöplerin yeniden değerlendirilmesini sağlamak amaçlarıyla gerçekleştirmektedir

Koroplast markasının çöplerin toplanması ve dönüşümünde bilinçlenme yönündeki sosyal sorumluluk projeleri 2001 yılında "Çöpler Çöp Torbasına" kampanyası ile başlamıştır. Bu kampanya ile, tüketicilerde davranış değişikliği oluşmasını sağlamak, toplum sağlığının korunmasına yardımcı olmak ve çöplerin etrafa saçılmasına, çöp kamyonlarından sızan kötü kokuların ve çöplerin çevreyi kirletmesine engel olmak amaçlanmıştır. Koroplast, Türkiye'de ilk çöp torbası üreticisi olarak toplumda çöpleri çöp torbasına atma alışkanlığının temellerini attığına inanmaktadır. Şirket, 1996 yılında Çevre Bakanlığı'na resmi sponsor olmuştur ve bu sponsorluk dönemi boyunca çöplerin çöp torbasına, ambalajların ise ayrı bir torbaya atılması gerektiğini anlatan animasyon televizyon filmleri yayınlamıştır. Çevre ve Şehircilik Bakanlığı ile iş birliği kapsamında geri kazanım torbasını üretmiştir. Sağlık Bakanlığı ile olan iş birliği kapsamında ise tıbbi atık torbası üretmiştir.

Koroplast, çevresel duyarlılığın küçük yaştan başlayarak geliştirileceği inancıyla yıllardır gençlere ve çocuklara yönelik eğitimler ve çalışmalar yürütmektedir. Bu çalışmalar arasında Mardin ili ilköğretim okullarındaki öğrenciler arasında yapılan "Geleceğin Fırçaları" adlı resim yarışması, ülkenin değişik ilkokullarında konu ile ilgili çocuk tiyatroları, TURMEPA ve Milli Eğitim Bakanlığı iş birliğinde 2007 yılında düzenlenen ve 2.100 öğrencinin katıldığı "Temiz Sular, Temiz Türkiye" projesine destek, TURMEPA Sualtı Atık Sergi ve Eğitim Atölyelerine destek, Minopolis "Koroplast Temizlik İstasyonu" atölye çalışmaları, Bilim Kahramanları Buluşuyor: FIRST LEGO League (FLL) 12. Türkiye Turnuvaları 2015-2016 "Çöpe Çözüm Çöple Çözüm" tema sponsorluğu yer almaktadır.

Koroplast, çevre kirliğini azaltmak için Belediye ve sivil toplum kuruluşlarıyla iş birlikleri yaparak sokakların ve sahillerin temizliği için birçok projede yer almıştır. Bu kapsamda Beyoğlu Belediyesi ile "Beyoğlu'nu Temiz Tutmak Elinizde" başlıklı temizlik kampanyasını yürütmüş, 2012 yılında turistik koylarda TURMEPA tarafından yürütülen ve 650.000 kilogram çöp toplanan kıyı temizliği çalışmalarında kullanılmak üzere 50.000 adet çöp torbası bağışında bulunmuş ve aynı yıl Türkiye dahil tüm Akdeniz ülkelerindeki çevre odaklı sivil toplum örgütlerinin desteği ile ülke genelindeki deniz kıyılarında eşzamanlı olarak gerçekleşen "Akdeniz'i Temiz Tutalım" (Clean Up the Med) kampanyasının Caddebostan Plajı'nda gerçekleşmesini sağlamıştır.

Aynı hedefler doğrultusunda Koroplast, İstanbul Büyükşehir Belediyesi, Bodrum Belediyesi ve Gündoğan Belediyesine çöp torbası desteği ve bu belediyelerin yanı sıra, Sarıyer Belediyesi, Adalar Belediyesi ve Kadıköy Belediyesi'ne çöp aparatı desteği ve 2014 yılından beri Fatih Belediye'si Yedikule Hayvan Barınağı'ndaki kedi ve köpekleri bakımı için çöp torbası desteği sağlamaktadır.

İSTANBUL YATIRIM MENKUL DEĞERLER A.Ş.

KOROZO AMBALAJ SANAYİ VE TİCARET A.Ş.
Atatürk Mah. Orhan Veli Cad. No:12 34522
Esenyurt-İstanbul
Tel: (0212) 866 [illegible] Fax: (0212) 866 71 71
Büyük Mükellefler [illegible] 379 004 9361

KOROPLAST TEMİZLİK AMBALAJ ÜRÜNLERİ SANAYİ VE DIŞ TİCARET A.Ş.
ATATÜRK MAH. ORHAN VELİ CAD. NO: 12
İÇ KAPI NO: 1 ESENYURT İSTANBUL
Vergi Dairesi: [illegible]
Vergi No: [illegible]

01 Temmuz 2022

Sosyal sorumluluk projelerinin kapsamında ayrıca 2019 yılında "Hayatı Kolaylaştıran Fikirler" isimli kitap çıkarılmıştır. Bu kitap Türkiye'deki 9.000 kadın tarafından paylaşılan 45.000 öneri içerisinden derlenmiştir ve gelirler Kadın Emeğini Değerlendirme Vakfı'na (KEDV) bağışlanmıştır. Bu projelere ek olarak çocuklara yönelik "Gülümseyen Gelecek" platformu ve "Kidzania Geri Dönüşüm ve Ayrıştırma Merkezi" projeleri gerçekleştirilmiştir.

Koroplast, 2019'dan beri #trashtagürkiye sosyal medya kampanyasını yürütmektedir. Söz konusu #trashtag kampanyası, Koroplast'ın geri dönüşüm ve atıkların yeniden değerlendirilmesi hedefleri doğrultusunda "Yaşanabilir bir dünya birlikte kolay" ana çatı söylemi ile sürdürülebilir bir projeye dönüşüm aşamasındadır. Bu ana çatı söylemi kapsamında geri dönüşüm, atık ayrıştırma konularında ilgili sivil toplum kuruluşları ile birlikte ilkokul çağlarındaki çocuklara yönelik eğitimler tasarlanmakta ve bu kapsamda geri dönüşüm konusunda bilinçlendirmeyi artırmak ve farkındalık yaratmak hedeflenmektedir.

7.1.2. Araştırma ve geliştirme süreci devam eden önemli nitelikte ürün ve hizmetler ile söz konusu ürün ve hizmetlere ilişkin araştırma ve geliştirme sürecinde gelinen aşama hakkında ticari sırrı açığa çıkarmayacak nitelikte kamuya duyurulmuş bilgi:

Yoktur.

7.2. Başlıca sektörler/pazarlar:

Şirket, kurulduğu günden bu yana tüm ürün ve hizmetlerini tüketicilerin ihtiyaçlarını gözeterek, onların hayatını kolaylaştırmayı hedefleyerek çöp torbası, saklama ürünleri (buzdolabı poşeti, streç film, kilitli poşet vb.) ve pişirme ürünlerini (pişirme kâğıdı, fırın torbası, mikrodalga poşeti) içine alan Poşet Pazarı'nda ve son olarak 2020 yılının son çeyreğinde güçlü bir lansman ile eklenen temizlik kategorisi ile kimyasal olmayan ev temizleyicileri pazarında (temizlik pazarı) faaliyet göstermektedir.

Dünyada Koroplast'ın faaliyet gösterdiği hızlı tüketim kategorilerinden özellikle çöp torbası kategorisinin tüketimi küresel çapta artış göstermiş ve artmaya devam etmektedir. Gelişmekte olan pazarlara kıyasla gelişmiş pazarlarda çöp torbalarının kullanımı daha yüksektir. Kategoriye bu perspektiften bakmak, gelişmiş ekonomilerde yüksek yaşam standartlarına yol açan yüksek harcanabilir gelir ile yemek yeme alışkanlıklarının değişimine bağlanabilir. Örneğin, Amerika Birleşik Devletleri gibi ambalajlı ürünlerin fazlaca tüketildiği ve atık çıktısı olan gelişmiş pazarlarda çöp torbalarının lüksten çok bir ihtiyaç olarak konumlandığı değerlendirilmektedir. Gelişmekte olan ülkelerde ise, artan nüfus ve hızlı kentleşme ile paralel olarak çöp poşetlerinin kullanımına yönelik farkındalıkta da önemli bir artışın olduğu ve bu artışın devam edeceği öngörülmektedir. Ayrıca harcanabilir gelirlerdeki artış ile birlikte evde yemek pişirmek yerine ambalajlı gıdaların tüketiminin artması ve bunun da atık üretiminde de bir artışa sebep olduğunu söylemek mümkündür. Tüm bu etkenlerle birlikte özellikle hijyen konusundaki bilincin son dönemlerde tüketici tarafında öneminin artması, gelişmiş ve gelişmekte olan ülkelerde yüksek oranda çöp poşeti tüketiminin yolunu açmaktadır. Global bakıldığında bu kategorinin 2019-2024 yılları arasında ABD Doları cinsinden %4,9 oranında cirosal olarak yıllık bileşik büyüme göstereceği öngörülmektedir.[24]

Diğer kategorilerin gelişiminde de yukarıda anılan benzer trendlerin rol oynadığını söylemek mümkündür. Hızlı kentleşme ve tüketiciler arasında harcanabilir gelirin artmasıyla birlikte, insanların yaşam tarzında gözle görülür bir değişiklik gözlenmektedir. Kentsel hareketlilik ve yoğun yaşam tarzına bağlı olarak tüketiciler, gıdaları minimum israf ve/veya kontaminasyon riskiyle saklamak için uygun ambalaj çözümlerini tercih etmeye daha çok ihtiyaç duymaya

---

[24] https://www.marketsandmarkets.com/Market-Reports/trash-bag-market-221305449.html

YAPI KREDİ YATIRIM MENKUL DEĞERLER A.Ş.
Levent Mah. Cömert Sok. No: 1A A Blok
21-22-23-24-25-27 34330
www.yakinizdayiz.com.tr

KOROZO AMBALAJ SANAYİ VE TİCARET A.Ş.
Atatürk Mah. Orhan Veli Sok. No:12 34758
Esenyurt-İstanbul
Tel: (0212) 866 66 66 Fax: (0212) 866 71 71
Büyük Mükellefler V.D.: 579 004 9361

KOROPLAST TEMİZLİK AMBALAJ ÜRÜNLERİ SANAYİ VE DIŞ TİCARET A.Ş.
ATATÜRK MAH. ORHAN VELİ CAD. NO:12 İÇ KAPI NO: 1 ESENYURT - İSTANBUL
Vergi Dairesi: Esenyurt
Vergi No: 7950013026

01 Temmuz 2022

başlamıştır. Bu da saklama ürünlerinin kullanımının önemini beraberinde getirmektedir. Saklama ürünleri ile gıda ürünlerinin tazeliğini ve kalitesini korumak ayrıca sürdürülebilir yaşama destek sağlamak konusunda da tüketici nezdinde bir anlam ve karşılık bulmuştur. Pişirme kategorisi ürünleri ise, daha az yağ kullanarak sağlığa faydayı işaret ederken, aynı zamanda kullanımı ile yoğun ve hızlı kentli yaşamında en önemli konulardan biri olan zaman israfının önüne geçmektedir. Öte yandan yeni nesil ürünler konseptinde sürdürülebilir yaşam için sağladığı katkılar sayesinde pişirme ürünlerinin büyümeye açık bir kategori olduğu söylenebilir.

Tüm bu kategorilerin Türkiye gibi gelişmekte olan ülkelerde de aynı trendlerle büyümeye başladığını söylemek mümkündür. Elbette ki kullanım alışkanlıkları ve tutumların farklılaşabildiği Türkiye'de kategorilerin gelişimi de aynı şekilde farklılaşabilecektir. Örneğin, Covid-19 pandemisi sürecinde Türkiye'nin Avrupa'ya nazaran özellikle farklılaştığı konulardan biri de yemek yeme alışkanlıkları olmuştur. Bu süreçte evlerine çekilen Türk tüketicilerinin %80'i evde daha çok yemek pişirdiklerini ve yediklerini söylemiştir. Türkiye bu oranla bu dönemde Avrupa'da birinci sıraya yükselmiştir.[25] Dolayısıyla bu tür kültürel farklılıkların ilgili pazarların gelişiminde rol oynadığını söylemek mümkündür, fakat pazarın asıl dinamiklerini; modern hayata geçiş ve kentli nüfusun artması ile birlikte gelirlerdeki artış oluşturmaktadır ve bu faktörlerden Türkiye'nin de aynı dünyadaki gibi etkilendiği söylenebilir.

Kimyasal olmayan temizlik pazarının cazibesi ise özellikle Covid-19 pandemisi ile birlikte tüketicinin DNA'sında uzunca bir dönem "sağlık", "bağışıklık" ve "hijyen" gibi konuların yer alacağı öngörüsünden ileri gelmektedir. Bu anlamda önümüzdeki dönemlerde tüketiciler tarafından temizlik kategorilerinde aranılacak olan ürün faydaları bakteri/mikrop öldürme, hijyen sağlama, bağışıklık sistemini güçlendirme ve aileyi hastalıklara karşı koruma olacaktır. Bu kategoride tüketiciye sunulan fayda kentsel ve modern yaşamın hızı ve yoğunluğunda bir ihtiyaç olan temizliğin pratik/hızlı ve hijyenik bir şekilde yapılmasının sağlaması olmakla beraber bu faktörler temizlik kategorinin de büyüme potansiyelini beslemektedir.

Koroplast'ın faaliyet gösterdiği pazarlara ve Koroplast'ın bu pazarlardaki yerine ilişkin bazı veriler aşağıda sunulmaktadır. Nielsen tarafından hazırlanan raporlarda yer alan ciro rakamları hazırlanış şekli itibarıyla marketlerin satış fiyatlarını baz almaktadır. Bu nedenle market satış fiyatı ile Koroplast satış fiyatı arasındaki taşıma maliyeti, market karı, KDV gibi kalemler hesaba dahil edilmektedir. İlgili kalemlerden ötürü Nielsen tarafından ürün grupları bazında hazırlanan Koroplast ciro rakamları gerçekleşen rakamlardan farklılık arz etmektedir. İlgili tablolar sektörün büyüme trendini göstermesi açısından paylaşılmış olup, ürün grubu bazında Koroplast'ın geçmiş yıllar satış rakamları ve satış miktarları işbu İzahname'de ayrıca paylaşılmıştır.

A) Poşet Pazarı

İndirim market markaları hariç Nielsen verilerine göre Türkiye Poşet Pazarı cirosu (çöp torbası, buzdolabı poşeti, pişirme kâğıdı ve fırın torbası) 2021 yıl sonu itibariyle 1.210.666.000 TL'dir. Yine aynı veriye göre Poşet Pazarında indirim marketleri dahil ve hariç toplam 77 marka bulunmaktadır. Pazarda "other" (diğer) diye nitelendirilen grubun içinde ise ortalama olarak 200'den fazla irili ufaklı dönemsel birçok oyuncu bulunmaktadır. Pazar son 4 yılda ortalama ciro bazında %39,1 yıllık birleşik büyüme göstermiştir. Koroplast, güçlü markası yenilikçi ürün portföyü, hedef kitleye yönelik bütünleşik pazarlama iletişimi, doğru ürün portföyü ile doğru fiyatla rafta konumlanması, geniş dağılım ağı, güçlü satış ve saha ekibi ile birlikte tüm

---

[25] https://www.[illegible]turkiye.com.tr/haberler/koronavirus-sonrasi-tuketimde-hangi-trendler-bizleri-bekliyor/

YAPI KREDİ DEĞERLER A.Ş.
KOROZO AMBALAJ SANAYİ VE TİCARET A.Ş.
Atatürk Mah. Ördün Veli Cad. No:12 34522
Esenyurt/İstanbul
Tel: (0212) 866 [illegible] Fax: (0212) 886 71 71
Büyük Mükellefler V.D. 329 004 8361
KOROPLAST TEMİZLİK AMBALAJ ÜRÜNLERİ SANAYİ VE TİC. A.Ş.
ATATÜRK MAH. ÖRDEK VELİ CAD. NO: 12
İÇ KAPI NO: 1 ESENYURT İSTANBUL
Vergi No: 003 002 8519
01 Temmuz 2022

markalardan, rakiplerden farklılaşarak pazarın lideri olarak başlayan yolculuğunda liderliğini korumaya devam etmektedir. Şirket Poşet Pazarında Koroplast ve İdeal markaları ile yer almaktadır. Şirket son 4 yılda ortalama ciro bazında yıllık %34,3 birleşik büyüme gerçekleştirmiştir. Mutfak Yardımcı Ürünleri ve çöp torbası ürünlerini içine alan Poşet Pazarı'na ilişkin olarak 2018-2021 dönemine ait veriler aşağıda sunulmaktadır:[36]

(i) Toplam Poşet Pazarı (İndirim Marketleri Dahil) - Çöp torbası, buzdolabı poşeti, pişirme kâğıdı ve fırın torbası



2018-2021 yılları arasında indirim marketleri dahil edildiğinde toplam pazarda ciro bazında yıllık bileşik büyüme oranı %39,1 oranında gerçekleşmiş olup Koroplast, ciro bazında anılan dönemde %34,3 oranında büyüme sağlamıştır. 2021 yılında şirket indirim marketler dahil pazarda %30'luk pazar payının %1,6'sını "İdeal" ekonomik markasından kazanmıştır. Belirtmek gerekir ki, çöp torbası pazarında çok fazla merdiven altı üretici ve ucuz indirim market markaları bulunması ve tüketici tarafında fiyat odaklı hassasiyetin yüksek olması Şirket'in çöp torbası pazarına paralel büyümesini zorlaştırmaktadır. Bu da toplam pazar verilerine etki ederek Şirket'in toplam Poşet Pazarı'ndaki büyüme oranının gerisinde kalmasına sebep olmaktadır.

[36] Kaynak: Nielsen Raporu, Toplam Poşet Pazarı - Çöp Torbası, Buzdolabı Poşeti, Pişirme Kâğıdı ve Fırın Torbası - İndirim Marketleri Dahil ve Hariç - Şirket ve Pazar Yıllık Bileşik Büyüme Oranları

YAPI KREDİ YATIRIM MENKUL DEĞERLER A.Ş.
Levent Mah. Cömert Sok. No:2/4 Beşiktaş
0 1 Temmuz 2022
KOROZO AMBALAJ SANAYİ VE TİCARET A.Ş.
Atatürk Mah. Orhan Veli Cad. No:12 34522
Esenyurt/İstanbul
Tel: (0212) 866 66 66 Fax: (0212) 866 71 71
Büyük Mükellefler V.D. 075 004 0001
KOROZO AMBALAJ TEMİZLİK AMBALAJ ÜRÜNLERİ SANAYİ VE TİCARET A.Ş.
ATATÜRK MAHALLESİ ORHAN VELİ CAD. NO: 12
İÇ KAPI NO: 1 ESENYURT İSTANBUL
Vergi Daireli Sicil No:
Vergi No: 005 002 0518

Çöp Torbası Segmenti

Çöp Torbası
Ciro (TRY TL)

	2018	2019	2020	2021	CAGR'21/18
Toplam	329.825	340.758	505.679	669.825	42,8%
Koroplast/Koroplast+İdeal	62.767	88.999	131.191	152.396	34,4%
Koroplast/Koroplast	62.516	86.187	124.559	146.531	33,8%
Koroplast/İdeal	251	2.206	6.179	5.865	234,2%
Koroplast/Koroplast PP	27,2%	25,3%	24,7%	21,4%	
Koroplast/İdeal PP	0,1%	0,6%	1,2%	0,8%	
Şirket Toplam PP	27,3%	25,9%	25,9%	22,8%	

Çöp Torbası Satış Miktarı
(1.000 adet)

	2018	2019	2020	2021	CAGR'21/18
Toplam	1.091.759	1.490.821	2.015.858	2.144.416	25,3%
Koroplast/Koroplast+İdeal	166.421	210.362	278.110	254.610	15,2%
Koroplast/Koroplast	165.582	200.792	254.507	225.578	10,9%
Koroplast/İdeal	839	9.571	23.675	28.834	235,1%
Koroplast/Koroplast PP	15,2%	14,0%	12,6%	10,5%	
Koroplast/İdeal PP	0,1%	0,7%	1,2%	1,3%	
Şirket Toplam PP	15,1%	14,7%	13,8%	11,9%	

2018-2021 yılları arasında çöp torbası segmentinde ciro bazında yıllık bileşik büyüme oranı %42,8 gerçekleşmiş olup Koroplast, anılan dönemde ciro bazında %34,4 oranında büyüme sağlamıştır. Kaliteli ürünler sunan marka imajına sahip olan Koroplast'ın bu kategoride de rasyonel faydalarını vurgulayarak ve "ödediğine değer" algısını iletişime taşıyarak bu kategoride kaliteli marka kullanmanın önemini vurgulamaktadır. Ayrıca pazara ilkleri sunan yenilikçi marka Koroplast, kategoriye katma değeri yüksek yenilikçi ürünleri lanse etmek üzere ürün geliştirme planı yapmaktadır. İlaveten, Koroplast fiyat rekabeti açısından "İdeal" markasını da "isimsiz (*no-name*)" markaların karşısına konumlandırarak pazar payını ekonomik kriz anlarında güçlendirmeyi hedeflemektedir. "İdeal" ekonomik markası bu kategoride Şirket'in 2021 yılında gerçekleşen %22,8 olan pazar payına %1,4 katkı sağlamıştır.

YAPI KREDİ YATIRIM MENKUL DEĞERLER A.Ş.
Levent Mah. Dereboyu Cad. Yapı Kredi Plaza D:21-22-23-24-25-27 34330 Levent-İstanbul/İstanbul/Türkiye Ticaret Sicil No:257989 Mersis No:0385-0525-1910-0010
www.yapikrediyatirim.com.tr

KOROZO AMBALAJ SANAYİ VE TİCARET A.Ş.
Atatürk Mah. Orhan Veli Cad. No:12 34522
Esenyurt-İstanbul
Tel: (0212) 886 00 66 Fax: (0212) 886 71 71
Büyük Mükellefler V.D. 670 004 2381

KOROPLAST TEMİZLİK AMBALAJ ÜRÜNLERİ SANAYİ VE DIŞ TİCARET A.Ş.
ATATÜRK MAH. ERHAN VELİ CAD. NO:43
İÇ KAPI NO: 1 ESENYURT İSTANBUL
Vergi Dairesi: Esenyurt
Vergi No: 9860 [illegible]

01 temmuz 2022

Buzdolabı Poşeti Segmenti

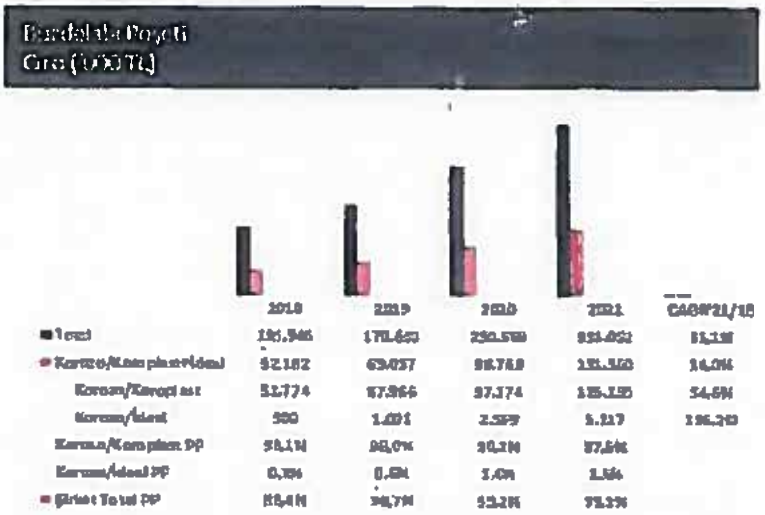

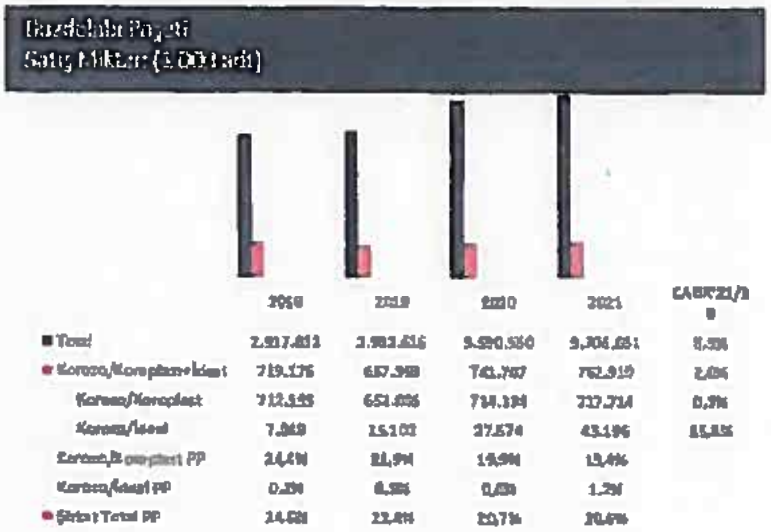

2018-2021 yılları arasında buzdolabı poşeti segmentinde ciro bazında yıllık bileşik büyüme oranı %35,2 oranında gerçekleşmiş olup Koroplast, anılan dönemde ciro bazında %36 oranında büyüme ile pazarın üstünde bir büyüme sağlamıştır. Bu kategoride Şirket'in 2021 yılındaki %39,1 oranındaki pazar payına "İdeal" ekonomik markası %1,5 oranında katkı sağlamıştır.

YAPI KREDİ YATIRIM MENKUL DEĞERLER A.Ş.
Levent Mah. Cömert Sok. No:2 Beşiktaş
D: (212) 339 71 00 Faks: (212) 339 71 80
Levent Beşiktaş/İST. Ticaret Sic. No: 257880
Mersis No:0360-0023-1810-0010
www.yapikrediyatirim.com.tr

KOROZO AMBALAJ SANAYİ VE TİCARET A.Ş.
Atatürk Mah. Orhan Veli Cad. No:12 34522
Esenyurt-İstanbul
Tel: (0212) 866 88 66 Fax: (0212) 886 71 71
Büyük Mükellefler V.D.: 879 004 9361

KOROPLAST TEMİZLİK AMBALAJ ÜRÜNLERİ SANAYİ VE DIŞ TİCARET A.Ş.
ATATÜRK MAH. ORHAN VELİ CAD. NO: 12
İÇ KAPI NO: 1 ESENYURT/İSTANBUL
Vergi Dairesi: Esenyurt
Vergi No: 4980258419

01 Temmuz 2022

Pişirme Kâğıdı Segmenti

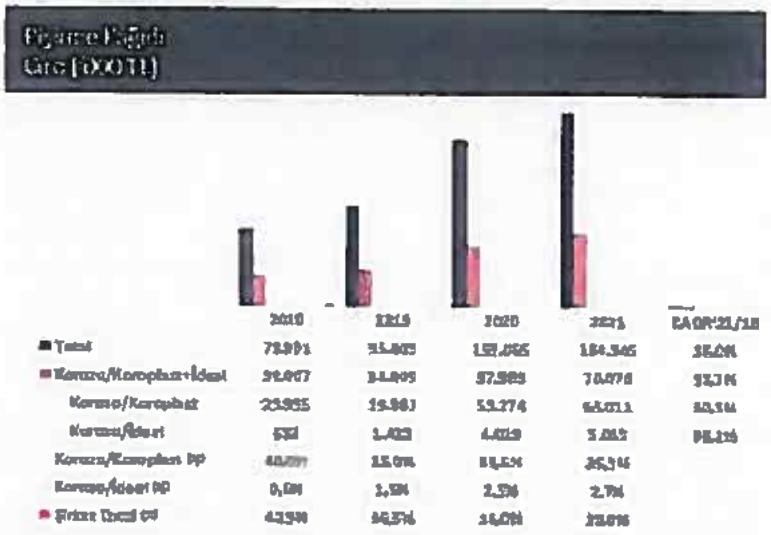

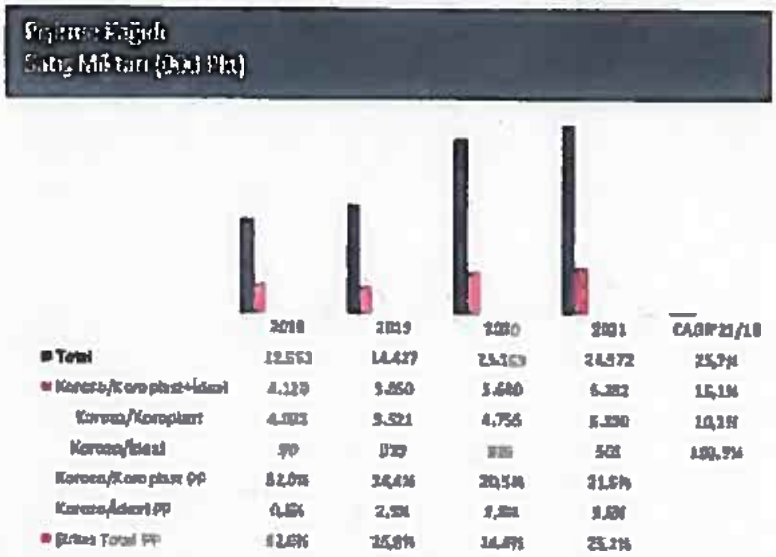

2018-2021 yılları arasında pişirme kâğıdı segmentinde ciro bazında yıllık bileşik büyüme oranı %36 oranında gerçekleşmiş olup Koroplast, anılan dönemde ciro bazında %32,7 oranında büyüme sağlamıştır. Pişirme kâğıdı gıda ile direkt temasta olan önemli bir üründür. Koroplast pişirme kağıdında kalitesinden ödün vermeden en doğru/sağlıklı ürünü tüketiciye verme hedefindedir. Bu nedenle pazarda bulunan oldukça ucuz ürünler ile rekabet etmez. Koroplast'ın büyümesi pazarın bir miktar aşağısında olsa da yaptığı iletişim ile bu kategoride tüketiciyi doğru ürün kullanımı konusunda bilinçlendirmektedir. Pişirme kağıdında şirketin "İdeal" ekonomik markası özellikle Migros gibi önemli perakende zincirlerinde ucuz fiyatlı markaların karşısında taktiksel olarak konumlandırılmaktadır. Şirketin "İdeal" ekonomik markasının pişirme kâğıdı kategorisine 2021 yılında pazar payı katkısı %2,7 olarak gerçekleşmiştir.

YAPI KREDİ YATIRIM MENKUL DEĞERLER A.Ş.
Levent Mah. Cemal Bey Sok. No: 1A A Blok
Beşiktaş / İSTANBUL
Vergi No: 0380-0073-1010-0010
www.yapikredi yatirim.com.tr

01 Temmuz 2022

KOROZO AMBALAJ SANAYİ VE TİCARET A.Ş.
Atatürk Mah. Orhan Veli Cad. No:12 34522
Esenyurt/İSTANBUL
Tel: (0212) 886 86 98 Fax: (0212) 886 71 71
Büyük Mükellefler V.D.: 3760084381

KOROPLAST TEMİZLİK AMBALAJ ÜRÜNLERİ
SANAYİ VE DIŞ TİCARET A.Ş.
ATATÜRK MAH. ORHAN VELİ CAD. NO: 12
İÇ KAPI NO: 1 ESENYURT İSTANBUL
Vergi Dairesi: Esenyurt
Vergi No: 4050 [illegible]

Fırın Torbası Segmenti



	2018	2019	2020	2021	CAGR'21/18
Toplam	7.405	9.302	12.392	14.027	15,7%
Korozo/Koroplast+İdeal	2.559	4.314	5.859	6.485	30,6%
Korozo/Koroplast	2.506	4.276	4.979	6.353	30,7%
Korozo/İdeal	53	38	61	130	27,5%
Korozo/Koroplast PP	33,7%	45,5%	40,5%	45,8%	
Korozo/İdeal PP	0,9%	0,4%	0,5%	0,9%	
Şirket Toplam PP	40,5%	45,8%	41,0%	47,7%	

	2018	2019	2020	2021	CAGR'21/18
Toplam	20.772	15.092	14.215	14.233	5,8%
Korozo/Koroplast+İdeal	7.025	7.430	7.419	10.544	14,1%
Korozo/Koroplast	6.850	7.309	7.321	10.298	14,2%
Korozo/İdeal	175	121	128	319	14,5%
Korozo/Koroplast PP	33,0%	37,5%	51,1%	42,1%	
Korozo/İdeal PP	1,1%	0,8%	0,9%	1,4%	
Şirket Toplam PP	34,1%	38,4%	51,9%	43,5%	

2018-2021 yılları arasında fırın torbası segmentinde ciro bazında yıllık bileşik büyüme oranı %23,7 oranında gerçekleşmiş olup Koroplast, anılan dönemde ciro bazında %30,6 oranında büyüme ile pazarın üstünde bir büyüme sağlamıştır.

01 Temmuz 2022

YAPI KREDİ YATIRIM MENKUL DEĞERLER A.Ş.
Levent Mah. Cömert Sok. No: 1A A Blok
D:21 [illegible] 25 27 34330
[illegible] Çeşitli [illegible] 257333
Merkez No:0466 0023 1810 0016
www.yapikredi yatirim.com.tr

KOROZO AMBALAJ SANAYİ VE TİCARET A.Ş.
Atatürk Mah. Orhan Veli [illegible] N. 12 34522
Esenyurt - İstanbul
Tel: (0212) 866 [illegible] 66 Fax: (0212) 866 71 71
Büyük Mükellefler V.D. [illegible] 0361

KOROPLAST TEMİZLİK AMBALAJ ÜRÜNLERİ SANAYİ VE DIŞ TİCARET A.Ş.
ATATÜRK MAH. ORHAN VELİ CAD. NO:10
İÇ KAPI NO: 1 ESENYURT İSTANBUL
Vergi Dairesi : Esenyurt
Vergi No: 9025 [illegible]

(ii) Toplam Poşet Pazarı (İndirim Marketleri Hariç)- Çöp torbası, buzdolabı poşeti, pişirme kâğıdı ve fırın torbası

Toplam Pazar
Ciro (000 TL)

	2018	2019	2020	2021	CAGR'21/18
Total	[illegible]	[illegible]	[illegible]	[illegible]	[illegible]
Koroza/Koroplast+İdeal	[illegible]	[illegible]	[illegible]	[illegible]	[illegible]
Koroza/Koroplast	[illegible]	[illegible]	[illegible]	[illegible]	[illegible]
Koroza/İdeal	[illegible]	[illegible]	[illegible]	[illegible]	[illegible]
Koroza/Koroplast PP	[illegible]	[illegible]	[illegible]	[illegible]	
Koroza/İdeal PP	[illegible]	[illegible]	[illegible]	[illegible]	
Şirket Toplam PP	[illegible]	[illegible]	[illegible]	[illegible]	

2018-2021 yılları arasında indirim marketleri hariç tutulduğunda toplam pazarda ciro bazında yıllık bileşik büyüme oranı %32,7 oranında gerçekleşmiş olup Koroplast, anılan dönemde ciro bazında %32,2 oranında büyüme sağlamıştır. Şirketin 2021 yılındaki pazar payına "İdeal" ekonomik markası ciro pazar payı olarak %2,6 katkı sağlamıştır.

Çöp Torbası Segmenti

Çöp Torbası
Ciro (000 TL)

	2018	2019	2020	2021	CAGR'21/18
Total	[illegible]	[illegible]	[illegible]	[illegible]	[illegible]
Koroza/Koroplast+İdeal	[illegible]	[illegible]	[illegible]	[illegible]	[illegible]
Koroza/Koroplast	[illegible]	[illegible]	[illegible]	[illegible]	[illegible]
Koroza/İdeal	[illegible]	[illegible]	[illegible]	[illegible]	[illegible]
Koroza/Koroplast PP	[illegible]	[illegible]	[illegible]	[illegible]	
Koroza/İdeal PP	[illegible]	[illegible]	[illegible]	[illegible]	
Şirket Toplam PP	[illegible]	[illegible]	[illegible]	[illegible]	

0 1 Temmuz 2022

YAPI KREDİ YATIRIM MENKUL DEĞERLER A.Ş.
Levent Mah. Cömert Bağ Nf. 4A-A Blok
Beşiktaş/İSTANBUL Vergi Dairesi/No: 2670560
Mersis No: 0350-0203-1910-0010
www.yapikrediyatirim.com.tr

KOROZO AMBALAJ SANAYİ VE TİCARET A.Ş.
Atatürk Mah. Orhangazi Cad. No:12 34522
Esenyurt/İstanbul
Tel: (0212) 866 66 66 Fax: (0212) 866 71 71
Büyük Mükellefler V.D.: 579 004 9361

KOROPLAST TEMİZLİK AMBALAJ ÜRÜNLERİ SANAYİ VE DIŞ TİCARET A.Ş.
ATATÜRK MAH. ORHANGAZİ CAD. NO: 12
İÇ KAPI NO: 1 ESENYURT İSTANBUL
Vergi Dairesi: Esenyurt
Vergi No: 0650[illegible]2015

Çöp Torbası
Satış Miktarı (1.000 adet)

	2018	2019	2020	2021	CAGR'21/18
Toplam	479.419	608.537	778.530	788.438	17,0%
Koroza/Koroplast+İdeal	195.932	208.505	249.205	215.618	11,9%
Koroza/Koroplast	185.728	198.735	236.531	183.815	7,0%
Koroza/İdeal	879	5.571	23.675	28.854	825,1%
Koroza/Koroplast PP	53,8%	32,6%	32,0%	24,0%	
Koroza/İdeal PP	0,2%	1,0%	3,0%	3,6%	
Şirket Toplam PP	41,7%	34,0%	32,0%	27,3%	

2018-2021 yılları arasında çöp torbası segmentinde ciro bazında yıllık bileşik büyüme oranı %35,1 oranında gerçekleşmiş olup Koroplast, anılan dönemde ciro bazında %32,1 oranında büyüme sağlamıştır. İndirim marketleri hariç çöp torbası segmentinde, dahil pazardaki gibi çok fazla irili ufaklı oyuncuların olması ve tüketicisinin fiyat hassasiyeti bu pazarda Koroplast'ın bir miktar pazarın altında büyümesi ile sonuçlanmıştır. Fakat belirtmek gerekir ki, Şirket %40,8 ile çöp torbası kategorisinde ciro pazar payında liderdir.[27] "İdeal" ekonomik markası bu kategoride Şirket'in ciro pazar payına %2,8 katkı sağlamıştır. Bu kategoride "İdeal" markasının noktalarda dağılımının ve görünürlüğünün artmasına, özellikle ucuz markaların güçlü olduğu noktalarda konumlanmasına ihtiyaç vardır. Bu İdeal markasının toplam pazar payına katkısını artırmakla birlikte Şirket'in bu kategoride daha da rekabetçi olmasını sağlayacaktır.

Buzdolabı Poşeti Segmenti

Buzdolabı Poşeti
Ciro (1.000 TL)

	2018	2019	2020	2021	CAGR'21/18
Toplam	88.973	118.819	164.986	198.729	38,9%
Koroza/Koroplast+İdeal	47.951	63.849	85.464	111.308	32,9%
Koroza/Koroplast	43.002	62.748	83.988	108.785	32,4%
Koroza/İdeal	949	1.101	2.476	2.523	38,5%
Koroza/Koroplast PP	53,8%	53,9%	52,9%	54,8%	
Koroza/İdeal PP	0,4%	0,9%	1,5%	1,3%	
Şirket Toplam PP	53,9%	54,9%	54,4%	55,7%	

01 Temmuz 2022

[27] Kaynak: Nielsen Raporu

YAPI KREDİ YATIRIM MENKUL KIYMETLER A.Ş.
DEĞERLER A.Ş.
Levent Mah. Büyükdere Cad. No:1 34330 Levent/İSTANBUL
Mersis No: 0-0000-0000-0000-0000
www.yapikrediyatirim.com.tr

KOROZO AMBALAJ SANAYİ VE TİCARET A.Ş.
Atatürk Mah. Orhan Veli Cad. No:12 34522
Esenyurt/İSTANBUL
Tel: (0212) 886 86 [illegible] Fax: (0212) 886 71 71
Büyük Mükellefler V.D. 574 004 8361

KOROPLAST TEMİZLİK AMBALAJ ÜRÜNLERİ SANAYİ VE DIŞ TİCARET A.Ş.
ATATÜRK MAH. ORHAN VELİ CAD. NO:12
İÇ KAPI NO: 1 ESENYURT İSTANBUL
Vergi Dairesi: Esenyurt
Vergi No: 3[illegible]

Buzdolabı Poşeti
Satış Miktarı (1.000 adet)

	2018	2019	2020	2021	CAGR'21/18
Total	1.059.101	1.051.320	1.338.396	1.574.454	4,3%
Koroz/Koroplast+İdeal	651.197	618.493	838.818	675.409	1,3%
Koroz/Koroplast	646.154	603.548	832.103	654.155	0,8%
Koroz/İdeal	7.043	15.101	26.688	21.649	44,9%
Koroz/Koroplast PP	46,2%	44,9%	40,7%	41,5%	
Koroz/İdeal PP	0,5%	1,1%	1,7%	1,4%	
Şirket Total PP	45,7%	45,4%	43,4%	41,9%	

2018-2021 yılları arasında buzdolabı poşeti segmentinde ciro bazında yıllık bileşik büyüme oranı %30,9 oranında gerçekleşmiş olup Koroplast, anılan dönemde ciro bazında %32,9 oranında büyüme ile pazarın üstünde bir büyüme sağlamıştır. Buzdolabı poşeti kategorisinin lider, kaliteli ve güvenilir markası olan Koroplast özellikle Kurban Bayramı'nda yaptığı aktiviteler ve iletişim ile bu özel sezonu sahiplenerek büyümeye ve pazarı da büyütmeye devam etmektedir. "İdeal" ekonomik markası buzdolabı poşeti kategorisinde Şirket'in 2021 ciro pazar payına %1,3 katkı sağlamıştır. Bu kategoride "İdeal" markasının noktalarda dağılımının ve görünürlüğünün artmasının paralelinde pazar payına katkısının artmasına ihtiyaç vardır.

Pişirme Kâğıdı Segmenti

Pişirme Kâğıdı
Ciro (1.000 TL)

	2018	2019	2020	2021	CAGR'21/18
Total	46.896	58.111	94.710	107.732	31,8%
Koroz/Koroplast+İdeal	23.357	28.783	44.216	53.734	33,5%
Koroz/Koroplast	21.746	27.540	42.207	48.571	30,8%
Koroz/İdeal	611	1.423	4.039	5.015	98,1%
Koroz/Koroplast PP	46,6%	47,0%	44,6%	45,1%	
Koroz/İdeal PP	1,3%	2,4%	4,3%	4,7%	
Şirket Total PP	47,7%	49,6%	46,9%	49,8%	

01 Temmuz 2022

YAPI KREDİ YATIRIM MENKUL DEĞERLER A.Ş.
Levent Mah. Cemal Sok. Beşiktaş/İstanbul
D:21-22-23-24 Levent-Beşiktaş/İST. Ticaret No:267000
T: (0212) 339 70 00 F: (0212) 339 70 10
www.yapikredi-yatirim.com.tr

KOROZO AMBALAJ SANAYİ VE TİCARET A.Ş.
Atatürk Mah. Ortaköy Cad. No:12 34822
Esenyurt/İstanbul
Tel: (0212) 866 66 00 Fax: (0212) 866 71 71
Büyük Mükellefler V.D. 578 0148361

KOROPLAST TEMİZLİK AMBALAJ ÜRÜNLERİ SANAYİ VE DIŞ TİCARET A.Ş.
ATATÜRK MAH. ORTAKÖY CAD. NO: 12
İÇ KAPI NO: 1 ESENYURT İSTANBUL
Vergi Dairesi: Esenyurt
Vergi No: 585 002 [illegible]

Pişirme Kağıdı
Satış Miktarı (1.000 pkt)

	2018	2019	2020	2021	CAGR21/18
Total	[illegible]	7.196	[illegible]	10.811	16,5%
Koroz/Koroplast+İdeal	2.829	3.343	4.468	6.313	19,6%
Koroz/Koroplast	2.715	2.924	3.854	5.412	13,9%
Koroz/İdeal	89	419	605	901	108,8%
Koroz/Koroplast PP	41,5%	40,7%	54,8%	55,7%	
Koroz/İdeal PP	1,3%	4,7%	8,7%	8,3%	
Şirket Toplam PP	42,0%	45,0%	43,5%	44,0%	

2018-2021 yılları arasında pişirme kâğıdı segmentinde ciro bazında yıllık bileşik büyüme oranı %31,9 oranında gerçekleşmiş olup Koroplast, anılan dönemde ciro bazında %33,9 oranında büyüme sağlamıştır. Tüketicilerin %66'sının pişirme kâğıdı kategorisinde aklına gelen ilk marka Koroplast'tır.[28] Koroplast'ın en kârlı kategorisi olan pişirme kâğıdı iletişimde de sürekli desteklenen bir kategoridir. Şirketin İdeal ekonomik markasının 2021 ciro pazar payına katkısı %4,7 olarak gerçekleşmiştir. İdeal, Şirket'in özellikle ekonomik sebeplerden dolayı fiyat hassasiyeti olan tüketicinin ekonomik markalar arasında güçlü bir alternatif olması adına ve rakip tüketiciyi yakalamak maksadıyla dağılımı ve listelenmesi hızla değer kazanan ekonomik markasıdır. İdeal, Şirket'in Migros gibi zincir marketlerde ucuz markalara karşı raflarda taktiksel olarak konumlandırdığı markadır.

Fırın Torbası Segmenti

Fırın Torbası
Ciro (1.000 TL)

	2018	2019	2020	2021	CAGR21/18
Total	[illegible]	6.081	8.512	8.218	11,8%
Koroz/Koroplast+İdeal	2.616	2.681	4.295	5.859	18,6%
Koroz/Koroplast	2.575	2.654	4.298	5.723	16,3%
Koroz/İdeal	83	38	63	180	37,8%
Koroz/Koroplast PP	43,3%	45,7%	42,5%	43,2%	
Koroz/İdeal PP	1,3%	0,6%	0,7%	1,6%	
Şirket Toplam PP	41,8%	44,0%	43,3%	43,8%	

0 1 Temmuz 2022

28 Kaynak: İpsos Marka Sağlığı Araştırma Raporu

YAPI KREDİ DEĞERLER A.Ş.
Levent Mah. Dereboyu Cad. Nidakule Göztepe İş Merkezi No: 1A A Blok
Beşiktaş/İSTANBUL
Ticaret Sicil No: 343334
Mersis No: 0365 [illegible]
www.yapikredidegerler.com.tr

KOROZO AMBALAJ SANAYİ VE TİCARET A.Ş.
Atatürk Mah. Ormanlı Yolu Cad. No:12 34522
Esenyurt-İstanbul
Tel: (0212) 866 86 60 Fax: (0212) 886 71 71
Büyük Mükellefler V.D. 378 004 9381

KOROPLAST TEMİZLİK AMBALAJ ÜRÜNLERİ SANAYİ VE DIŞ TİCARET A.Ş.
ATATÜRK MAH. ORMANLI YOLU CAD. NO: 16 İÇ KAPI NO: 1 ESENYURT İSTANBUL
Vergi Dairesi: Esenyurt
Vergi No: [illegible]

	2018	2019	2020	2021	CAGR'21/18
Total	14.851	12.815	15.567	13.177	-6,3%
Korozo/Koroplast+İdeal	5.536	5.255	6.312	5.582	-0,9%
Korozo/Koroplast	5.311	5.144	6.189	5.044	-1,7%
Korozo/İdeal	225	111	123	537	14,6%
Korozo/Koroplast PP	35,8%	40,1%	39,8%	42,3%	
Korozo/İdeal PP	1,5%	0,9%	0,8%	2,7%	
Şirket Toplam PP	37,3%	41,0%	40,6%	42,3%	

2018-2021 yılları arasında fırın torbası segmentinde ciro bazında yıllık bileşik büyüme oranı %11,8 oranında gerçekleşmiş olup Koroplast, anılan dönemde ciro bazında %16,5 oranında büyüme sağlamıştır. Böylelikle Koroplast, indirim marketler hariç pazarda da pazarın üstünde büyüme gerçekleşmiştir.

B) Kimyasal Olmayan Ev Temizleyicileri Pazarı (Temizlik Pazarı)

Kimyasal olmayan Ev temizleyicileri pazarında lanse ettiği ürün ile şirketin toplam kategori içinde 2019-2021 dönemine ait pazar verileri aşağıda sunulmaktadır:[29]

(i) Toplam Temizlik Pazarı (İndirim Marketleri Hariç)

	2019	2020	2021	CAGR'21/19
Total	273.969	391.381	427.859	25,0%
Koroplast	0	4.209	14.500	18939,4%
Korozo/Koroplast PP	0,0%	1,1%	3,4%	

İndirim marketler hariç toplam kimyasal olmayan ev temizleyicileri pazarı 428.000.000 TL'lik bir pazardır. 2019-2021 yılları arasında indirim marketleri hariç pazarın son 3 yılda ciro bazında yıllık bileşik büyüme oranı %32,7 olarak gerçekleşmiş olup pazara 2020 yılının son çeyreğinde pazarın "temizlik bezleri ve süngerler kategorisine" giriş yapmış olan Koroplast, anılan

---

[29] Kaynak: Nielsen Raporu, Kimyasal Olmayan Ev Temizleyicileri Pazarı – İndirim Marketleri Dahil ve Hariç - Toplamı Şirket ve Pazar Yıllık Bileşik Büyüme Oranları

YAPI KREDİ DEĞERLER A.Ş.
Levent Mah. Büyükdere Sok. No: 1A A Blok
D:21-28-29-31-26-27
Mersis No:0328-0028-1610-0016
www.yapikredidegerler.com.tr

KOROZO AMBALAJ SANAYİ VE TİCARET A.Ş.
Ataşehir / İstanbul
Tel: (0212) 860 93 86 – 86 71 71
Büyük Mükellefler – 79 004 9381

KOROPLAST TEMİZLİK AMBALAJ ÜRÜNLERİ SANAYİ VE DIŞ TİCARET A.Ş.
ATATÜRK MAH. ÖRNEK SELİ CAD. NO: 12 İÇ KAPI NO: 1 BEŞİKTAŞ/İSTANBUL
Vergi Dairesi: Büyük Mükellefler
Vergi No: 865 [illegible]

01 Temmuz 2022

dönemde %3,4 pazar payına ulaşmıştır. Koroplast diğer ürünlerde yakaladığı başarının verdiği güçle ve kısa zamanda bu pazarda yakaladığı ivme ile hızla büyümeyi hedeflemektedir.

(ii) Toplam Temizlik Pazarı (İndirim Marketleri Dahil)

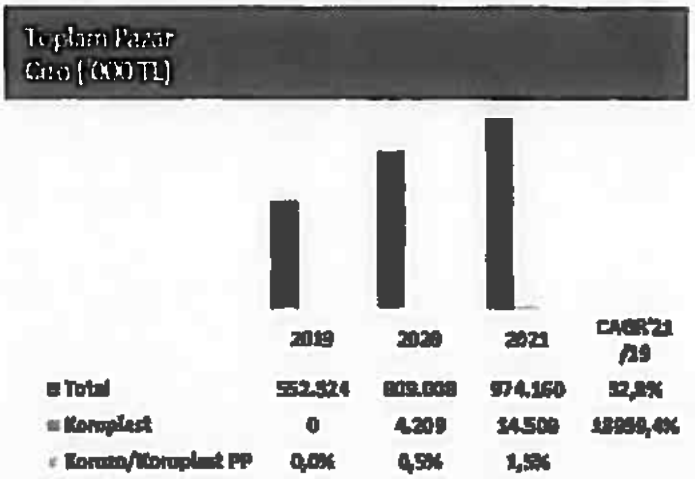

2019-2021 yılları arasında indirim marketleri dahil bakıldığında 975.000.000 TL'lik bir pazar bulunmaktadır. Toplam pazarda son üç yılda ciro bazında yıllık ortalama bileşik büyüme oranı %32,8 oranında gerçekleşmiş olup pazara 2020 yılının son çeyreğinde giriş yapmış olan Koroplast, anılan dönemde %1,5 pazar payına ulaşmıştır.

Koroplast Özelinde Pazara Bakış

Koroplast'ın geçmişinde sektöre getirdiği yenilikler bir yana Türkiye gibi henüz doymamış bir pazarda hala yapılacak çok iş olduğu düşünülmektedir. Bu nedenle Koroplast aynı zamanda pazarı da büyütmek konusunda çalışmaktadır. Evsel katı atık yönetimi başta olmak üzere; verimlilik ve tasarruf dahil, A'dan Z'ye hane ekonomisinin yönetimi konusunda farkındalığı artırmak, pazara yeni tüketiciler kazandırmak, onları markaya çekmek, kategorileri büyütmek ve çeşitlendirmek Koroplast'ın ana faaliyet konuları arasında yer almaktadır. Bu anlamda yapılan iletişim çalışmaları markanın hedefleri ve vizyonu ile örtüşecek şekilde planlanmaktadır.

Bu bağlamda Şirket tarafından izlenilen strateji en basit ve işlevsel görünen ürünlerle, pazara çektiği yeni kullanıcıların hayatını daha çok kolaylaştıracak, bu kullanıcıların üst segmentteki pratik, yenilikçi ve katma değeri yüksek ürünlerle tanışmasına vesile olacaktır. Nitekim, pazarın ve dolayısı ile şirketin her yıl büyümesinin altında yatan en önemli parametrelerinden biri de kategoriye yeni kullanıcılar kazandırmak ve kullanıcıların alım miktarlarını artırmaktır. Şirket olarak markaya yeni gelen tüketicinin önemi de çok büyüktür.

Şirket'in hanelere erişimi değerlendirildiğinde markalı ürünler içinde lider olarak konumlandığı gözlemlemektedir.[30] Çöp torbası, buzdolabı poşeti, pişirme kâğıdı ve streç film kategorilerinin toplam penetrasyonunun %87 olduğu pazarda Koroplast markası hanelerin %36,8'i tarafından satın alınmıştır.

01 Temmuz 2022

[30] Kaynak: İpsos Hane Tüketim Paneli Araştırma Raporu

YAPI KREDİ YATIRIM MENKUL DEĞERLER A.Ş.
KOROZO AMBALAJ SANAYİ VE TİCARET A.Ş
KOROPLAST TEMİZLİK AMBALAJ ÜRÜNLERİ SANAYİ VE DIŞ TİCARET A.Ş.

Çöp torbası kategorisinde toplam kategori penetrasyonuna paralel olarak Koroplast hane erişiminde markalı ürünler içinde %13,1 penetrasyon verisi ile birinci sıradadır. Bu kategoride %41,9 penetrasyonu olan market markaları grubunun içinde 13 farklı marka bulunmaktadır.

Buzdolabı poşeti kategorisi (kilitli dahil) özellikle Kurban Bayramı'nda tüketiminin yoğunlaştığı bir kategoridir. Bu kategorinin 2021 yılında hane penetrasyon rakamı bu mevsimselliğinde etkisi ile %66,5'tir. Nielsen'in aylık buzdolabı poşeti pazar verisi datasında da Kurban Bayramı etkisini net bir şekilde görmek mümkündür. Bu kategoride özellikle katma değeri yüksek olan kilitli ve fermuarlı poşetlerin penetrasyonunu artırmak (kilitli ve fermuarlı poşetin penetrasyonu sadece %6,6'dır) ve tüketiciyi bu yeni nesil ürünlerin kullanımına yönlendirmek Koroplast'ın liderliğini güçlendirecektir.

Pişirme kâğıdı kategorisi penetrasyon oranları incelendiğinde özellikle Covid-19 pandemisi etkisi ile 2020 yılında penetrasyon 10,6 puan artarak %43,1'e ulaşmıştır. Bu kategorinin kullanım pratikliği, kolaylığı ayrıca sağlıklı pişirmeye atıfta bulunması normalleşmeye dönüldüğü 2021 yılında da aynı şekilde hane penetrasyonunun artması ile devam etmiş ve kategorinin penetrasyonu %51,6'ya ulaşmıştır. 2021 yılında Şirket'in bu kategoride yaptığı yoğun iletişim sayesinde tüketici tarafında markanın sahiplendiği kaliteli ve güvenilir marka imajlarının da etkisi ile hanelerin %14'ü tarafından satın alınarak markalı ürünler içinde ilk sırada yer almıştır. Market markalarının %33,1 penetrasyona sahip olduğu bu grubun içinde 10 adet marka bulunmaktadır.

Ürünleri hijyenik ve pratik bir şekilde kaplarıyla birlikte saklamada kullanılan streç film kategorisinde markaların penetrasyonu incelendiğinde 2021 yılında toplam pazar penetrasyonun %23 olduğu ve Koroplast markasının hanelerin %4,7'si tarafından satın alınarak hane erişimde markalı ürünler içinde ilk sırada olduğu görülmektedir. Bu kategoride markalı ürünler ise %14,6 penetrasyona sahiptir ve grup içinde 9 marka bulunmaktadır.

Öte yandan yeni girdiği kimyasal olmayan ev temizleyicileri pazarında (temizlik pazarı) öncelikli olarak bez ve sünger kategorilerinde lansman yapan Koroplast, MOP (temizlik seti) başta olmak üzere bulaşık eldiveni ve ovma teli kategorilerini de portföyüne eklemek üzere planlama yapmaktadır. Şirket bu yeni kategoride portföyünü genişleterek güçlü bir oyuncu olma hedefindedir.

%100 toplam marka bilinirliğine sahip[31] Koroplast, sahiplendiği güçlü imajları da arkasına alarak uzun zamandır faaliyet gösterdiği sektör ile ilişikli kategorilere de giriş yaparak firmanın değerini ve büyümesini destekleyen projeleri hayata geçirme hedefindedir. Yakın tarihte lansmanını planladığı ıslak temizlik havlu kategorisi bu anlamda güzel bir örnek teşkil etmektedir. Bu ürün grubuyla pandemi ile birlikte tüketicinin DNA'sına giren hijyen ve temizlik konularında, özellikle zamanı olmayan, pratik ama etkili temizlik yapmak isteyen kadınları hedeflemektedir. Islak temizlik havlu portföyünü yakın tarihte tüketici ihtiyaçları ve istekleri paralelinde genişletmek markanın hedefleri arasındadır.

7.2.1. Faaliyet gösterilen sektörler/pazarlar ve ihraççının bu sektörlerdeki/pazarlardaki yeri ile avantaj ve dezavantajları hakkında bilgi:

Şirket'in Sektörlerdeki/Pazarlardaki Yeri

Şirket, hızlı tüketim ürünleri sektörünün birer alt kategorisi olan Poşet Pazarı ve temizlik ürünleri pazarlarında faaliyet göstermektedir.

01 Temmuz 2022

[31] Kaynak: İpsos Marka Sağlığı Araştırma Raporu

YAPI KREDİ DEĞERLER A.Ş.

KOROZO AMBALAJ SANAYİ VE TİCARET A.Ş.
Atatürk Mah. Orhan Veli Cad. No:12 34522
Esenyurt/İstanbul
Tel: (0212) 866 26 66 Fax: (0212) 886 71 71
Büyük Mükellefler V.D. 879 004 9361

KOROPLAST TEMİZLİK AMBALAJ ÜRÜNLERİ SANAYİ VE DIŞ TİCARET A.Ş.
ATATÜRK MAH. ORHAN VELİ CAD. NO: 12
İÇ KAPI NO: 1 ESENYURT/İSTANBUL
Vergi Dairesi
Vergi No: 945 002 9319

Poşet Pazarı

Şirket, mutfak yardımcı ürünleri ve çöp torbası ürünlerini içine alan Poşet Pazarında 40 yılı bulan bilgi birikimi, teknolojik donanımı, 52.000 noktaya ulaşan geniş dağıtım ağı, çeşitli ürün portföyü, Ar-Ge yatırımları ve uzman satış pazarlama kadrosu sayesinde lider, trend belirleyici ve güçlü bir marka olarak konumlanmıştır. Koroplast 2021 yılı itibarıyla Türkiye'de toplam Poşet Pazarı'nda (çöp torbası + buzdolabı poşeti + pişirme kâğıdı + fırın torbası) %46,9 ciro payı ile lider olup en yakın markalı rakibinin ciro payı ise %14,4 seviyesindedir.[32]

Şirket, 2021 yılı itibarıyla Türkiye'de Mutfak Yardımcı Ürünleri ve çöp poşeti ürünlerini içine alan Poşet Pazarında (i) çöp poşeti segmentinde %40,8, (ii) buzdolabı poşeti segmentinde %55,7, (iii) pişirme kâğıdı segmentinde %49,9 ve (iv) fırın torbası segmentinde %46,8 ciro payı ile lider konumdadır.[33]

Markalı ihracat ağını her geçen gün büyüten Şirket 2021 yılı itibarıyla ağırlıklı olarak Avrupa olmak üzere toplam 9 ülkeye ihracat yaparak uluslararası piyasada da varlık göstermektedir ve Azerbaycan, Kıbrıs, Romanya, Almanya, Hollanda, İngiltere Şirket'in yoğun ihracat yaptığı bölgeler arasında yer almaktadır. Şirket'in ihracat satışlarının 31.12.2021 tarihi itibarıyla toplam net satış miktarındaki payı yaklaşık %0,19, ihraç kayıtlı satışların ise %7,3'tür.

Şirket öte yandan ambalaj, hastane, ev dışı tüketim ve perakende sektörlerine özel ürünler üreterek sektöre öncülük etmekte ve bu sektörde trendleri kendisi belirlemektedir. Yenilikçi, kaliteli ürünleriyle tüketicinin güvenini kazanan Koroplast tercih edilen marka olmayı 2021 yılında da sürdürmüştür.

Kimyasal Olmayan Ev Temizleyicileri Pazarı (Temizlik Pazarı)

Koroplast, Poşet Pazarında marka başarısının verdiği güçle 2020 yılının son çeyreğinde güçlü bir lansman ile temizlik bezleri ve sünger ürünlerini içine alan kimyasal olmayan temizlik ürünleri de satmaya başlayarak temizlik ürünleri pazarında da faaliyet göstermektedir. Şirket, Türkiye'de tüm kimyasal olmayan temizlik pazarında lanse ettiği temizlik bezleri ve sünger ürünleri ile 2020 yılında yıllık %1,7 olan ciro payını 2021 yılında %3,7'ye çıkarmıştır.[34] İlaveten, 2021 yılı verilerine göre Şirket'in ciro payı (i) sünger segmentinde %3,7 ve (ii) temizlik bezi segmentin de ise %8,3 olarak gerçekleşmiştir.[35]

Şirket'in Avantajları ve Dezavantajları

Şirket'in Poşet Pazarı'ndaki güçlü konumunu sürdürmek ve temizlik pazarındaki büyüme stratejisini hayata geçirmek için Şirket'i elverişli hale getirdiği düşünülen çeşitli avantajları ve dezavantajları söz konusu olup bunlar şu şekilde sayılabilir:

A. Şirket'in Avantajları

Köklü Bir Geçmişe Sahip Güçlü Marka ve Yüksek Marka Bilinirliği

40 yıllık bir geçmişe sahip Koroplast, çöp torbası kategorisinde ve Mutfak Yardımcı Ürünleri'nde (buzdolabı poşeti, pişirme kâğıdı, streç film) tüketicilerin %86'sının hiçbir hatırlatma olmadan aklına gelen ilk markadır.[36] Dolayısıyla, Şirket girdiği ve girmeyi planladığı kategorilerde güçlü bir marka olmanın avantajına sahiptir. Yapılan odak grup çalışmalarında

---

[32] Kaynak: Nielsen, İndirim Marketleri Hariç Ciro Payı

[33] Kaynak: Nielsen, İndirim Marketleri Hariç - Çöp Poşeti, Buzdolabı Poşeti ve Pişirme Kağıdı ve Fırın Torbası Segmentleri Ciro Payı

[34] Kaynak: Nielsen, İndirim Marketleri Hariç Koroplast Ürünlerinin Bulunduğu Kategoride Ciro Payı

[35] Kaynak: Nielsen, İndirim Marketleri Hariç Temizlik Bezleri ve Sünger Segmenti Ciro Payı

[36] Kaynak: Intas Marka Sağlığı Araştırması Raporu

YAPI KREDİ YATIRIM MENKUL DEĞERLER A.Ş.
Levent Mah. Cömert Sok. No: 1/A A Blok
Levent-Beşiktaş/İST. Ticaret Sicil No:
Mersis No:0368-0201-0100-0019
www.yapikrediyatirim.com.tr

KOROZO AMBALAJ SANAYİ VE TİCARET A.Ş.
Atatürk Mah. Orhan Veli Cad. No:12 34522
Esenyurt-İstanbul
Tel: (0212) 866 69 00 Fax: (0212) 866 71 71
Büyükçekmece V.D.: 279 094 9361

KOROPLAST TEMİZLİK AMBALAJ ÜRÜNLERİ SANAYİ VE DIŞ TİCARET A.Ş.
ATATÜRK MAH. ORHAN VELİ CAD. NO:12
İÇ KAPI NO: 1 ESENYURT İSTANBUL
Vergi Dairesi : Esenyurt
Vergi No : 3130072013

01 Temmuz 2022

markanın sahip olduğu güçlü imajların paralelinde tüketici tarafından yeni kategorilere girişi onaylanmaktadır. Bu nedenle Koroplast'ın 2020 yılı başlarında iletişim desteği ile girmiş olduğu temizlik kategorisinde hızlı ve etkin bir oyuncu olmasının itici gücü Mutfak Yardımcı Ürünleri ve çöp poşeti kategorilerindeki liderliğidir. Şirket, yeni giriş yapmış olduğu temizlik kategorisinde pazarda 2021 yılında %3,4 ciro payına ulaşmıştır.

Özgün ve İnovatif Ürün Geliştirme Kabiliyeti

Şirket, kurulduğu günden bu yana sahip olduğu inovasyon kültürü ile her yıl ürün portföyünü geliştirmektedir.

Koroplast, Korozo'nun laboratuvar, ar-ge birimleri gibi fiziki imkanlarından faydalanarak 2008 yılında Türkiye'nin ilk doğada çözünebilen çöp torbasını ve benzer şekilde 2017 yılında ilk koku önleyici çöp torbasını üreten markadır. Bu kapsamda, Türk Patent ve Marka Kurumu nezdinde tescil edilmiş "Koku Önleyici Bileşenlere Sahip Atık Torbası" başlıklı bir adet patenti mevcuttur. Koroplast, jumbo, battal ve hantal boy ebatlarındaki çöp torbalarını ve bunların isimlerini dahi tüketiciyle ilk kez tanıştıran ve günümüzde de bu ebat ve çöp torbası tiplerinin pazarda bir standart haline gelmesini sağlayan bir markadır. Öte yandan saklama ürünleri bakımından 1997 yılında ilk kilitli buzdolabı poşeti ve 2017 yılında ise taze tutan saklama poşeti ilk i defa "Koroplast" markası ile pazara sunulmuştur. Keza Şirket'in "Taze Tutan Torba" başlığıyla yaptığı bir patent başvurusu bulunmaktadır.

2021 yılında Mutfak Yardımcı Ürünleri pazarının buzdolabı poşeti penetrasyonu %58,8 iken kilitli ve fermuarlı poşetin penetrasyonu sadece %6,6'dır.[37] Koroplast %3,2 penetrasyon ile öncüsü olduğu yeni nesil ürünler olan kilitli ve fermuarlı poşet kullanımına yönlendirme ve okazyonel kullanımı teşvik etme çalışmaları ile lider olarak bu ürünlerin pazarını büyütmek üzere çalışmalar planlamaktadır. Nitekim, Koroplast'ın 2021 yılı yıllık ciro satış dataları incelendiğinde aynı potansiyelin var olduğu görülmektedir. Öyle ki, buzdolabı poşeti kategori satışları içerisinde buzdolabı poşeti %86,4 paya sahip iken kilitli poşet %7,9, fermuarlı poşet %2,5 ve çift kilitli poşet ise %1,6 paya sahiptir. Yeni nesil ürünler olarak konumlanan kilitli ve fermuarlı poşetler bu kategorinin lokomotif ürünleri olma yolculuğunda Şirket'e gelecekte önemli büyüme fırsatı yaratmaktadır. Bu nedenle rasyonel ve life-style konumlandırma ile birlikte, yeni hanelere ulaşım ve kullanan hanelerin alım adedini artırmak üzerine pazarlama stratejileri oluşturulmuştur. Bu kapsamda da tüm ürün gamı, ürün ve ambalaj olmak üzere 2022 yılının ikinci çeyreğinde relanse edilecektir.

Pazardaki Büyüme Potansiyeli ve Düşük Penetrasyon

Şirket'in pazarda başı çektiği ve yeni bir kategori olan bu nedenle büyüme potansiyeli oldukça fazla olan pişirme kâğıdı sektörün önemli ve fırsatlar barındıran kategorisidir. Lokal pazarda penetrasyonu artırma fırsatı, bunun yanında yoğun kullanıcıların oranını artırma ve stabil olmayan kullanıcıları yoğun kullanıcılara dönüştürme konuları pazarın önemli fırsatlarıdır.

Tüm kategorilerin büyüme potansiyeli, yardımcı mutfak ürünleri pazarını oldukça cazip kılmaktadır. Pazarın lideri olan Koroplast büyüyen pazardan markalı ürünler arasında en yüksek payı almaktadır. 2019 yılı başlarında market poşetlerinin para ile satılması ile birlikte çöp poşeti penetrasyonu 10 puan artarak %44,5'e çıkmıştır. Aynı dönemde Koroplast'da penetrasyonunu 3,3 puan artırarak markalı ürünlerde %13,7 hane erişimi ile liderliğini güçlendirmiştir. Çöp kategorisi 2021 sonunda %55 penetrasyona ulaşmıştır.[38] Penetrasyon olarak bakıldığında hala hanelerin yarısına yakın kısmının evinde çöp poşetinin olmaması bu pazarın doymamış Pazar

0 1 Temmuz 2022

[37] Kaynak: Ipsos Hane Tüketim Paneli Araştırma Raporu

Kaynak: Ipsos Hane Tüketim Paneli Araştırma Raporu

YAPI KREDİ YATIRIM MENKUL DEĞERLER A.Ş.
Levent Mah. Dereboyu Cad. No: 1A Akıllı Ofis D:7 34330 Levent/İSTANBUL
Mersis No:0338 0022 0010 0018
www.yatirimdeyim.com.tr

KOROZO AMBALAJ SANAYİ VE TİCARET A.Ş.
Atatürk Mah. Orhan Veli Cad. No:12 34522
Esenyurt-İstanbul
Tel: (0212) 886 71 71 Fax: (0212) 886 71 71
Büyükçekmece V.D.: 879 004 9301

KOROPLAST TEMİZLİK AMBALAJ ÜRÜNLERİ SANAYİ VE DIŞ TİCARET A.Ş.
ATATÜRK MAH. ORHAN VELİ CAD. NO: 12
İÇ KAPI NO: 1 ESENYURT İSTANBUL
Vergi Dairesi: Esenyurt
Vergi No: 708 088 8948

olduğunu göstermektedir. Avrupa pazarı ile kıyaslandığında ise 2020 yılı verilerine göre[39] Almanya'da çöp poşeti penetrasyonu %73,5 ve Fransa'da %80,2 olması Türkiye'de bu kategoride daha gidecek yol olduğunu göstermektedir Şirket 2021 yılında %13,1 hane penetrasyona sahip olmuştur. Kendisine en yakın rakip markanın penetrasyonu %6,8'dir. Modern hayat ve kentleşme ile birlikte ambalajlı ürünlerin tüketiminin artması bu kategorinin gerek yeni kullanıcılarla gerekse mevcut kullanıcıların tüketim sıklığını arturarak yoğun kullanıcıya dönüşmesi ile birlikte büyümesi için önemli fırsattır.

Türkiye'de tüketicilerin yeni trendlere hızlı adaptasyonu ve Şirket'in özgün ve pratik ürün geliştirme kabiliyeti sayesinde yeni ihtiyaçlara yönelik sunulan ürünler pazarın büyümesindeki ve Şirket'in pazar payını artırma potansiyeli açısından önemli faktörlerdendir. Son dönemde evden/uzaktan çalışma modelinin artmasıyla, pişirme kâğıdı gibi günlük hayatı kolaylaştıran ürünlere ihtiyaçların ve talebin artması Şirket'e büyüme fırsatları sunmaktadır. Bu anlamda modern dünyada hızlı yaşam tarzını ve sağlıklı yaşam değerlerinin benimseyen tüketici ihtiyaçlarını karşılama konusunda Koroplast avantajlı durumdadır. Bu nedenlerden dolayı Pişirme kâğıdı diğer kategorilere göre yeni bir kategori olmasına rağmen Avrupa pazarı 2020 verisine göre %57 penetrasyon sahip İtalya'ya yaklaşmıştır. Yenilikçi portföyde bulunan Şirket'in "Sar-Pişir Pişirme Kâğıdı" başlığıyla halen incelenmekte olan faydalı model başvurusu mevcuttur.

Geniş Satış Kanalları ve Çeşitli Müşteri Profiline Erişim

Koroplast, ürünlerini ulusal ve yerel zincir marketler, indirim marketleri, geleneksel mağazalar ve ev dışı pazar kanalıyla satmakta ve markasının hâkim durumunun ve pazar payının verdiği güçle ülke çapında yaklaşık 52 bin satış noktasına ulaşmaktadır. Köklü markası ve uzun yıllardır oluşturduğu güven ilişkileri ile Şirket, bu satış kanallarında önemli bir konuma sahiptir. Şirket, aynı zamanda son yıllarda ürünlerini hızla büyüyen internet satış mağazalarında da sunmaya başlamıştır. İlaveten, Koroplast, ürünlerini ağırlıklı şekilde Avrupa olmak üzere ihracat kanalıyla da uluslararası piyasaya sunmaktadır. Özellikle sektörde indirim marketlerinin payının artmasını avantaja dönüştüren Şirket, indirim marketleriyle özel markalı ürünler konusundaki iş birliğini, Koroplast markalı ürünleri indirim marketlerinin rafına koyarak avantaja çevirmektedir. Bu Koroplast'ın hem görünürlüğünü hem de hane penetrasyonunu artırmak adına oldukça önemli bir stratejidir. Koroplast, bu önemli satış kanalındaki tüm indirim marketleriyle iş birliği yapan tek şirkettir.

Şirket hem "Koroplast" hem de "İdeal" markası ile çeşitli müşteri profillerine hitap etmektedir. Özellikle ekonomik segment markası olan İdeal markası, Şirket'e, ürün tercihini daha uygun fiyatlı ürünlere yönlendiren sosyo-ekonomik grubu hedefleme imkânı sağlamaktadır. Öte yandan ekonomik dar boğazda tüketicilerin lüks harcama eğiliminde olası azalma ve ihtiyaç doğrultusunda harcamaya yönelme eğilimi karşısında da Şirket'in "Koroplast" markası sayesinde sahip olduğu "ödediğin paraya değer" algısı iletişime taşıdığı önemli bir argümandır.

Etkin ve Güvenli Tedarik Altyapısı

Şirket, hammadde ve yarı mamul tedarikini güvenli tedarik zinciri politikası ile yürütmektedir. Bu doğrultuda Şirket, esas tedarikçi sayısını yıllar içinde 19'a çıkarmış ve tedarike ilişkin herhangi bir zorlukla karşılaşılması riskini en aza indirmek amacıyla tedarikçilerini hem yurt içinden hem de yurt dışından seçerek çeşitlendirmiştir. Şirket'in 31.12.2019, 31.12.2020 ve 31.12.2021'de sona eren mali yıllar itibarıyla toplam hammadde ve malzeme tedarikinin sırasıyla %92, %57 ve %57'si yurt içi tedarikçilerden; %8, %43 ve %43'ü ise yurt dışındaki tedarikçilerden sağlanmıştır. Bu sayede, tedarik sürecinde herhangi bir imkânsızlık, gecikme

01 Temmuz 2022

KREDİ YATIRIM MENKUL DEĞERLER A.Ş.
Levent Mah. Cemal Sok. No: 1A A Blok
KOROZO AMBALAJ SANAYİ VE TİCARET A.Ş.
Atatürk Mah. Orhan Veli Cad. No:12 34522
Esenyurt-İstanbul
Tel: (0212) 886 86 86 Fax: (0212) 886 71 71
Büyük Mükellefler V.D.: 678 004 8361
KOROPLAST TEMİZLİK AMBALAJ ÜRÜNLERİ SANAYİ VE DIŞ TİCARET A.Ş.
ATATÜRK MAH. ORHAN VELİ CAD. NO: 12
İÇ KAPI NO: 1 ESENYURT İSTANBUL

veya başka türlü bir zorlukla karşılaşıldığı bir durumda Şirket, diğer tedarikçilere yönelerek alternatifleri değerlendirme imkanına sahip olmaktadır ve üretim ve satışın aksamasının önüne geçebilmektedir.

B. Şirket'in Dezavantajları

Ürün fiyatlarının döviz hareketlerinden etkilenmesi ve Şirket'in üretiminin ithal girdili hammaddeye bağımlı olması

Plastik sektöründeki tüm üreticiler gibi Şirket büyük oranda ithal girdili hammadde ile çalışmaktadır. Dolayısıyla, Şirket'in pazara sunduğu ürünlerin satışından büyük orandan Türk Lirası cinsinden gelir elde edilirken, bu ürünlerin üretiminde kullanılan hammadde fiyatlarının döviz cinsinden olması ve Şirket'in bu açıdan kur dalgalanmalarına maruz kalması dezavantaj yaratabilmektedir. Aşağıda 2021 ve 2022 yıllarında çeşitli aylarda polietilen hammaddesinin kura (Avro) bağlı liste fiyat artışına ilişkin veriler yer almaktadır:

Fiyat Değişim C	2021						2022			
	Ocak	Mart	Nisan	Ekim	Kasım	Aralık	Şubat	Mart	Mayıs	Kümülatif Artış
Liste Fiyat Endeksi	100	109,11	121,15	132,89	147,62	172,25	191,51	193,54	243,59	-
Liste Artış		9,10%	11,00%	9,70%	11,10%	16,70%	11,18%	1,06%	25,86%	143,59%
Kur Fiyat	8,99	9,07	9,71	10,61	12,02	15,27	15,52	16,34	16,79	-
Kur Artış		0,90%	7,10%	9,30%	13,30%	27,00%	1,64%	5,28%	2,75%	86,76%

Şirket ürünlerinde kullanılan çeşitli hammaddelerin 2019 – 2021 yılları arasındaki ve 2021 ile 2022 yıllarındaki aylık fiyat değişimi aşağıda verilmiştir:

Hammadde Değişim (%)	2019	2020	2021 Oca	2021 Şub	2021 Mar	2021 Nis	2021 May	2021 Haz	2021 Tem	2021 Ağu	2021 Eyl	2021 Ekim	2021 Kas	2021 Ara	2021	2022 Oca	2022 Şub	2022 Mart
Polietilen	100	105	118	126	128	143	146	153	140	136	138	142	154	163	140	135	135	142
Alüminyum	100	91	94	94	93	93	99	101	110	97	120	120	133	143	108	120	117	117
Pişirme Kâğıdı	100	89	92	46	92	83	92	92	95	97	97	97	101	101	90	98	101	101
PVC- Streç Film	100	100	103	106	105	111	120	123	123	134	133	134	134	162	124	134	134	158

Çöp torbası kategorisinin çok oyuncunun yer aldığı ve rekabetin olduğu (fragmented) bir pazarda yer alması

Çöp torbası kategorisi rekabetçi ve çok oyuncunun bulunduğu bir pazardır. Pazarda çok fazla merdiven altı üretici ve ucuz indirim market markaları bulunmaktadır. Öte yandan kategorinin tüketici tarafında fiyat odaklı hassasiyeti yüksektir. Bu denklemde Koroplast'ın diğer kategorilere nazaran pazara paralel veya pazarın üstünde büyümesi zorlaşmaktadır.

01 temmuz 2022

VAPI KREDİ YATIRIM MENKUL DEĞERLER A.Ş.
Levent Mah. Cemal Sok. No: 1A A Blok
D:21-22-23-24-25-26 34330
Levent-Beşiktaş/İST.
Vergi Dairesi: Büyükdere Vergi Dairesi
Vergi No: 8390002016
www.yapikredi...

KOROZO AMBALAJ SANAYİ VE TİCARET A.Ş.
Atatürk Mah. Orhan Veli Cad. No: 13 Esenyurt
Esenyurt-İstanbul
Tel: (0212) 866 66 00 Fax: (0212) 866 71 71
Büyük Mükellefler V.D. 879 004 5381

KOROPLAST TEMİZLİK AMBALAJ ÜRÜNLERİ SANAYİ VE DIŞ TİCARET A.Ş.
ATATÜRK MAH. ORHAN VELİ CAD. NO: 13
İÇ KAPI NO: 1 ESENYURT İSTANBUL
Vergi Dairesi: Esenyurt
Vergi No: 8390050010

7.2.2. İzahnamede yer alması gereken finansal tablo dönemleri itibariyle ihraçcının net satış tutarının faaliyet alanına ve pazarın coğrafi yapısına göre dağılımı hakkında bilgi:

	Ciro (TL)					Pay (%)				
Bölge	**2019(*)**	**2020**	**2021**	**1Ç 2021**	**1Ç 2022**	**2019**	**2020**	**2021**	**1Ç 2021**	**1Ç 2022**
Ege	88.007.554	143.483.550	178.828.733	34.561.138	56.194.036	50,00	51,38	43,90	41,25	46,27
Marmara	34.897.292	49.995.230	86.717.105	18.231.420	20.482.785	19,83	17,90	21,29	21,76	16,86
Anadolu Bölge	21.090.724	24.590.773	40.826.739	9.911.679	11.301.599	11,98	8,80	10,02	11,83	9,30
İhracat	9.311.130	16.052.976	30.506.963	4.680.241	5.580.224	5,29	5,75	7,49	5,59	4,59
Ege-Akdeniz	6.822.920	8.008.849	14.728.197	2.436.715	4.968.079	3,88	2,87	3,62	2,91	4,09
EDT	4.682.688	6.194.388	10.218.335	1.664.396	4.804.827	2,66	2,22	2,51	1,99	3,96
Karadeniz Bölge	4.957.582	4.978.830	9.351.631	2.214.673	2.227.289	2,82	1,78	2,30	2,64	1,83
Güney Marmara	1.333.120	4.019.763	5.727.418	1.458.838	1.477.032	0,76	1,44	1,41	1,74	1,22
Batı Karadeniz	2.148.393	3.137.950	5.824.092	2.075.937	1.042.930	1,22	1,12	1,43	2,48	0,86
Merkez	2.762.948	779.937	1.052.380	256.939	626.342	1,57	0,28	0,26	0,31	0,52
Diğer	-	18.041.592	23.558.618	6.295.828	12.753.068	0,00	6,46	5,78	7,51	10,50
Genel Toplam	176.014.350	279.283.838	407.340.211	83.787.805	121.458.211	100	100	100	100	100

(*) Ortalama Euro kuru ile hesaplanmıştır

7.3. Madde 7.1.1 ve 7.2.'de sayılan bilgilerin olağanüstü unsurlardan etkilenme durumu hakkında bilgi:

İşbu İzahname'nin 5. bölümünde yer alan risk faktörleri dışında herhangi bir unsur bulunmadığı düşünülmektedir.

7.4. İhraçcı'nın Ticari faaliyetleri ve karlılığı açısından önemli olan patent, lisans, sınai-ticari, finansal vb. Anlaşmalar ile İhraçcı'nın faaliyetlerinin ve finansal durumunun ne ölçüde bu anlaşmalara bağlı olduğuna ya da yeni üretim süreçlerine ilişkin özet bilgi:

Fikri Mülkiyet

Markalar

Şirket, Koroplast unvanını, ürün adlarını ve sloganları marka koruması kapsamında korumaktadır. Bu doğrultuda Türk Patent ve Marka Kurumu nezdinde Şirket adına bu İzahname tarihi itibarıyla tescilli toplam 40 adet marka bulunmaktadır.

YAPI KREDİ YATIRIM MENKUL DEĞERLER A.Ş.
Levent Mah. Cömert Sok. No: 1A A Blok
0 (212) 339 71 00 / 34330
www.yapikredi yatirim.com.tr

KOROZO AMBALAJ SANAYİ VE TİCARET A.Ş.
Atatürk Mah. Orhan Veli Cad. No:12 34522
Esenyurt/İSTANBUL
Tel: (0212) 889 88 88 Fax: (0212) 886 71 71
Büyük Mükellefler V.D.: 678 004 8981

KOROPLAST TEMİZLİK AMBALAJ ÜRÜNLERİ SANAYİ VE DIŞ TİCARET A.Ş.
ATATÜRK MAHALLESİ ORHAN VELİ CAD. NO: 12
İÇ KAPI NO: 1 ESENYURT - İSTANBUL
Vergi Dairesi: ESENYURT
Vergi No: 8150018818

01 Temmuz 2022

Şirket ürünleri ağırlıklı olarak "Koroplast" ve "İdeal" markaları üzerinden satılmaktadır. Bunların yanı sıra Koroplast markası Bulgaristan, Gürcistan, Romanya, Kuzey Kıbrıs Türk Cumhuriyeti ve Kuzey Irak Bölgesel Yönetimi'nde tescilli durumdadır. Şirket ayrıca Koroplast markasının tescili için Irak'ta ilgili makamlara başvuruda bulunmuştur ve bu İzahname tarihi itibarıyla söz konusu başvurular sırasıyla inceleme ve araştırma sürecindedir.

Patentler

Şirket'in Türk Patent ve Marka Kurumu nezdinde tescil edilmiş "Koku Önleyici Bileşenlere Sahip Atık Torbası" başlıklı bir adet incelemesiz patenti mevcuttur. Şirket ayrıca "Taze Tutan Torba" başlığı altında bir adet patent başvurusunda bulunmuştur ve bu İzahname tarihi itibarıyla söz konusu patent inceleme aşamasında olup tescilinin tamamlanmasını beklemektedir. Diğer yandan Şirket'in "Sar-Pişir Pişirme Kâğıdı" başlığıyla bir adet faydalı model başvurusu bulunmaktadır ve işbu izahname tarihi itibariyle tescilinin tamamlanması beklenmektedir.

Endüstriyel Tasarımlar

Şirket'in Türk Patent ve Marka Kurumu nezdinde tescil edilmiş toplam 13 adet endüstriyel tasarımı mevcuttur. Bu tasarımlar toplamda sekiz adet ambalaj deseni, iki adet logo ve üç adet desenden oluşmaktadır.

Alan Adları

Şirket'in sırasıyla 05.05.2025 ve 28.04.2023 tarihlerine kadar kullanım hakkına sahip olduğu www.koroplast.com.tr ve www.koroplast.com alan adları da dahil olmak üzere toplam 24 adet alan adı bulunmaktadır.

7.5. İhraçcının rekabet konumuna ilişkin olarak yaptığı açıklamaların dayanağı:

Şirket'in rekabet konumuna ilişkin olarak yaptığı açıklamalar bağımsız araştırma kuruluşu Nielsen tarafından hazırlanan (i) Nielsen Raporu, IPSOS tarafından hazırlanan (ii) Ipsos Marka Sağlığı Araştırması Raporu ve (iii) Ipsos Hane Tüketim Paneli Araştırması Raporu'na ve Kantar UK Limited ile GfK SE tarafından hazırlanan (iv) Europanel Avrupa Ülkeleri Hane Penetrasyonu Verisi'ne dayanmaktadır. İlgili raporlara www.koroplast.com.tr adresindeki yatırımcı ilişkileri sayfasından ulaşılabilir.

Yukarıda anılan raporlar, talep edilmesi halinde, işbu izahnamenin KAP'ta ilan edilmesinden talep toplama döneminin sonuna kadar Şirket'in merkez adresinde incelenebilir.

7.6. Personelin ihraçcıya fon sağlamasını mümkün kılan her türlü anlaşma hakkında bilgi:

Yoktur.

7.7. Son 12 ayda finansal durumu önemli ölçüde etkilemiş veya etkileyebilecek, işe ara verme haline ilişkin bilgiler:

Yoktur.

01 Temmuz 2022

YAPI KREDİ YATIRIM MENKUL DEĞERLER A.Ş.

KOROZO AMBALAJ SANAYİ VE TİCARET A.Ş.
Atatürk Mah. Ömer Evci Cad. No:12 34522
Esenyurt-İstanbul
Tel: (0212) 888 88 88 Fax: (0212) 888 71 71
Büyük Mükellefler V.D. 678 008 5351

KOROPLAST TEMİZLİK AMBALAJ ÜRÜNLERİ SANAYİ VE TİCARET A.Ş.
ATATÜRK MAH. ÖMER EVCİ CAD. NO: 12
İÇ KAPI NO: 1 ESENYURT İSTANBUL
Vergi Dairesi: Esenyurt
Vergi No: 965-059-0019

8. GRUP HAKKINDA BİLGİLER

8.1. İhraççının dahil olduğu grup hakkında özet bilgi, grup şirketlerinin faaliyet konuları, ihraççıyla olan ilişkileri ve ihraççının grup içindeki yeri:

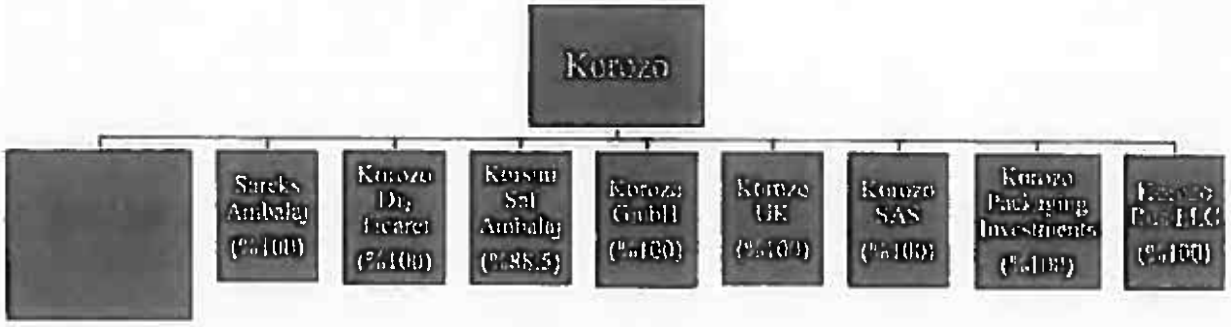

Yukarıdaki şemada görülecegi üzere Şirket'in paylarına %100 oranında Korozo sahiptir. Korozo ile ilgili bilgiler aşağıda yer almaktadır.

Korozo

Türkiye'nin ilk sanayi kuruluşlarından biri olan Korozo 1934 yılında düğme üretimi gerçekleştirmek amacıyla Korozo Düğme Fabrikası Ltd. unvanı altında kurulmuş, 1968 yılında tür değişikliği yaparak Korozo Ambalaj ve Düğme Sanayi ve Ticaret Anonim Şirketi unvanı altında anonim şirket olmuş, 1973 yılında Duvenyaz ailesi tarafından satın alınarak bugünkü Korozo Ambalaj Sanayi ve Ticaret Anonim Şirketi unvanını almış ve İstanbul'un Sefaköy semtindeki fabrikasında esnek ambalaj üretimine başlamıştır.

Korozo'nun sermayesi 172.887.500 TL olup esas sözleşmesine göre aşağıdaki konularda faaliyet göstermektedir: Her nevi ambalaj malzemelerinin, kağıt ve plastikten mamul ambalaj malzemelerinin, kağıt ve plastikten mamul ambalaj malzemelerinin, her nevi sanayi ürünlerinin ambalajlanmasında kullanılan ambalaj malzemeleri, gıda, kozmetik ilaç, sağlık, kimya, giyim sanayinde kullanılan kağıt, karton, mukavva, lastik, plastik, naylon, mika, kauçuk, kumaş, sünger ahşap, deri, cam, teneke ve her türlü metalden mamul ambalaj malzemelerinin, kaset, bant, cd kutularının, her nebi yapışkanların, yapışkanlı ve yapıştırıcı bantların, ambalajlamada kullanılan ip, tel, rafya ve bağlayıcı malzemelerin, çöp torbalarının, poşet, naylon torba ve çantaların ham, yarı mamul ve mamul maddelerinin, kimyevi maddelerin, imalinde kullanılan makine ve tesisatını yedek parçaların, aksam ve teferruatın, imali, fason imali, ithali, ihracı, ticaretini yapmak.

Şirket ile Korozo arasında imzalanmış olan hizmet sözleşmesi kapsamında Korozo'nun ilgili birimleri, Şirket'e bilgi teknolojileri ve bilgi sistemleri konusunda hizmet vermekte ve çözümler sunmaktadır. Bu doğrultuda bilgi teknolojileri altyapı yönetimi, veri depolaması ve bilgisayar güvenliği gibi hizmetler de Şirket'e Korozo tarafından sağlanmaktadır. Şirket'in bilgi teknolojileri altyapısı bu İzahname tarihi itibarıyla Korozo'nun bilgi teknolojileri altyapısı ile entegre durumdadır.

YAPI KREDİ YATIRIM MENKUL DEĞERLER A.Ş.
Levent Mah. Cömert Sok. No: 1A A Blok
D:21-22-23-24-25-31 34330
Levent-Beşiktaş/İSTANBUL Tel: (212) 339 37 00
Mersis No: 0380-0042-3700-0016
www.yapikrediyatirim.com.tr

KOROZO AMBALAJ SANAYİ VE TİCARET A.Ş.
Atatürk Mah. Ömer Veli Cad. No:12 34522
Esenyurt-İstanbul
Tel: (0212) 889 00 00 Fax: (0212) 889 71 71
Büyük Mükellefler V.D.: 879 004 9351

KOROPLAST TEMİZLİK AMBALAJ ÜRÜNLERİ SANAYİ VE DIŞ TİCARET A.Ş.
ATATÜRK MAH. ÖMER VELİ CAD. NO: 12
İÇ KAPI NO: 1 ESENYURT İSTANBUL
Vergi Dairesi: Esenyurt
Vergi No: 963 023 [illegible]

01 Temmuz 2022

Korozo'yu Tanıtıcı Bilgiler		
Ticaret Unvanı	:	Korozo Ambalaj Sanayi ve Ticaret Anonim Şirketi
Merkez Adresi	:	Atatürk Mah. Orhan Veli Cad. No. 12 Esenyurt, İstanbul
Ticaret Sicil Müdürlüğü	:	İstanbul
Ticaret Sicil No.	:	62569-0
Vergi Dairesi	:	Büyük Mükellefler Vergi Dairesi Başkanlığı
Vergi No.	:	5790049361

Şirket'in %100 payına sahip Korozo'nun ortaklık yapısı aşağıdaki tabloda yer almaktadır. (*)

Ortağın Adı Soyadı/Ticaret Unvanı	Sermaye Payı ve Miktarı	
	(TL)	(%)
Aegle Packaging S.à r.l.	146.954.375	85
Rafael Duvenyaz[40]	8.644.375	5
Liya Duvenyaz	8.644.375	5
Jeki Mizrahi	864.438	0,5
Korozo Ambalaj Sanayi ve Ticaret Anonim Şirketi	864.437	0.5
İzzet Nommaz	1.728.875	1
Albert Nahmiyas	1.728.875	1
Semih Şalhon	1.728.875	1
Şela Duvenyaz	1.728.875	1
TOPLAM	**172.887.500**	**100**

(*) Korozo'nun sermayesini teşkil eden payları elinde bulunduran kişilere ilişkin bilgileri İzahname'nin 19.1 Bölümünde bulabilirsiniz.

Korozo'nun Yönetim Kurulu üyeleri ve yapısı aşağıdaki gibidir:

Adı - Soyadı	Görevi / Unvanı
İsak Antika	Yönetim Kurulu Başkanı
Mehmet Yağız Çekin	Yönetim Kurulu Başkan Yardımcısı
Riva Şalhon	Yönetim Kurulu Üyesi
Liya Duvenyaz	Yönetim Kurulu Üyesi
Hüseyin Çağatay	Yönetim Kurulu Üyesi
Huw Glyn Tudor Williams	Yönetim Kurulu Üyesi

[40] Rafael Duvenyaz 23.01.2022 tarihinde vefat etmiş olup Beşiktaş 28. Noterliği tarafından düzenlenen 07.02.2022 tarih ve 0826 yevmiye numaralı mirasçılık belgesi uyarınca varisleri Rakel Nahmiyas, Riva Şalhon ve Rejin Duvenyaz'ın payları elbirliği mülkiyeti ile sahiptirler. Miras taksim süreci devam etmektedir.

YAPI KREDİ DEĞERLER A.Ş.
Levent Mah. Cömert Sok. No: 1A A Blok
0 31-22-23-24-26-27 Bazan
Levent-Beşiktaş/İST. Ticaret Sicil No: 269
Mersis No: 0-002-7910-0010
www.yapikredidyatirim.com.tr

KOROZO AMBALAJ SANAYİ VE TİCARET A.Ş.
Atatürk Mah. Orhan Veli Cad. No:12 34523
Esenyurt-İstanbul
Tel: (0212) 866 [illegible] Fax: (0212) 886 71 71
Büyük Mükellefler V.D.: 879 004 9361

KOROPLAST TEMİZLİK AMBALAJ ÜRÜNLERİ SANAYİ VE DIŞ TİCARET A.Ş.
ATATÜRK MAH. ORHAN VELİ CAD. NO: 12
İÇ KAPI NO: 1 ESENYURT İSTANBUL
Vergi Dairesi: [illegible]
Vergi No: [illegible]

01 Temmuz 2022

Mehmet Murat Çavuşoğlu	Yönetim Kurulu Üyesi
Özge Doğan	Yönetim Kurulu Üyesi
Uğur Berke Demirhan	Yönetim Kurulu Üyesi

Sareks Ambalaj

Sareks Ambalaj Sanayi ve Ticaret Anonim Şirketi, Çerkezköy Ticaret Sicili'ne 5111 sicil numarası ile kayıtlı olup şirket merkezi Organize Sanayi Bölgesi Karaağaç Mah. Fatih Blv. No. 34 Kapaklı, Tekirdağ adresinde yer almaktadır. Sermayesi 100.000 TL olup esas sözleşmesine göre şirketin faaliyet konusu her türlü ambalaj malzemelerinin, özellikle plastikten mamul eşyanın ve ambalaj malzemelerinin ve bunların ham, yarı mamul ve mamul maddelerinin ve işlenmelerinde kullanılan, makine tesisatları, yedek parçaların, alsam ve teferruatının, imali, ithali, ihracı, ticareti ve pazarlamasıdır.

Korozo Dış Ticaret

Korozo Dış Ticaret Anonim Şirketi İstanbul Ticaret Sicili'ne 935598-0 sicil numarası ile kayıtlı olup şirket merkezi Atatürk Mah. Orhan Veli Cad. No. 12 Esenyurt, İstanbul adresinde yer almaktadır. Sermayesi 50.000 TL olup esas sözleşmesine göre şirketin faaliyet konusu yürürlükteki veya yürürlüğe girecek ithalat ve ihracat rejimleri kapsamındaki tüm ürünlerin ithalat, ihracat, transit ticaret, alım satım ve pazarlamasını yapmaktır.

Korsini-Saf Ambalaj

Korsini-Saf Ambalaj Sanayi ve Ticaret Anonim Şirketi İzmir Ticaret Sicili'ne 114059 sicil numarası ile kayıtlı olup şirket merkezi Aosb Mah. 10036 sok. No. 9 Çiğli, İzmir adresinde yer almaktadır. Sermayesi 6.000.000 TL olup esas sözleşmesine göre aşağıdaki konularda faaliyet göstermektedir: Basın, yayın, matbaacılık, cilt, kalıp, klişe, röprodüksiyon ve benzeri işleri yapmak, kağıt mukavva, karton, lamine edilmiş kağıt, orman ürünleri, maden, plastik, sentetik tekstil ve benzeri her çeşit maddelerden her nevi ambalaj eşyası imal etmek, imal ettiği veya imal edilmiş her türlü ambalaj malzemesi üzerine her türlü baskı işleri yapmak.

Korozo GmbH, Korozo UK, Korozo SAS ve Korozo Rus LLC

Bu şirketler, Korozo'nun yurt dışında kurulu satış şirketleri olup Şirket ile herhangi bir ticari ilişkileri bulunmamaktadır.

8.2. İhraççının doğrudan veya dolaylı önemli bağlı ortaklıklarının dökümü:

İhraççı'nın doğrudan veya dolaylı bağlı ortaklığı bulunmamaktadır.

YAPI KREDİ YATIRIM MENKUL DEĞERLER A.Ş.
Levent Mah. Cemal Sok. No: 1A A Blok
D:21-22-23-24-25-27 34330
Levent-Beşiktaş/İST/GÜL VE VERGİ DAİRESİ
Kurumsal Finansman Grup Müdürlüğü
www.yapikredi.com.tr

KOROZO AMBALAJ SANAYİ VE TİCARET A.Ş.
Atatürk Mah. Orhan Veli Cad. No:12 34522
Esenyurt-İstanbul
Tel: (0212) 886 86 66 Fax: (0212) 886 71 71
Büyük Mükellefler V.D.: 820 004 8381

KOROPLAST TEMİZLİK ARAÇ VE GEREÇLERİ SANAYİ VE DIŞ TİC. A.Ş.
ATATÜRK MAH. ORHAN VELİ CAD. NO: 12
İÇ KAPI NO: 1 ESENYURT İSTANBUL
Vergi Dairesi : Esenyurt
Vergi No :

01 Temmuz 2022

9. MADDİ VE MADDİ OLMAYAN DURAN VARLIKLAR HAKKINDA BİLGİLER

9.1. Maddi duran varlıklar hakkında bilgiler:

9.1.1. İzahnamede yer alması gereken son finansal tablo tarihi itibariyle ihraççının finansal kiralama yolu ile edinilmiş bulunanlar dahil olmak üzere sahip olduğu ve yönetim kurulu kararı uyarınca ihraççı tarafından edinilmesi planlanan önemli maddi duran varlıklara ilişkin bilgi:

Şirketin maddi duran varlıkları makine, tesis, cihaz, taşıt, demirbaş, özel maliyetler ve diğer maddi duran varlıklardır. Aşağıdaki tabloda ilgili dönemler itibarıyla Şirket'in maddi duran varlıklarının dökümü, net defter değeri olarak yer almaktadır. Bu varlıklar kiraya konu edilmemiştir.

2019 ve 2020 yılında grup şirketi Korozo'dan satın alınan ekstrüder, kesme/dilimleme ve kutulama makinaları ve çeşitli firmalardan extruder makinesi ve kutulama makinesi ekipmanları ithalatı ile makine parkuru büyümüştür.

Sahip Olunan Maddi Varlıklara İlişkin Bilgiler						
Cinsi	**Edinildiği Yıl**	**m²**	**Mevkii**	**Defter Değeri (TL)**	**Vergi Değeri (TL)**	**Kullanım Amacı**
Makine	31.12.2017	-	İdeal	764.078,60	376.325,09	KB -KOROPLAST fabrikaya dikey PPS paketleme hattı
Makine	1.07.2019	-	İdeal	547.650,85	170.544,50	INFEED SYSTEM BAGS ROLLS-540023 NOLU CMD MAK.
Makine	23.12.2020	-	İdeal	280.965,00	63.217,14	YANGIN SÖNDÜRME SİSTEMİ - EVENOS
Makine	10.02.2021	-	İdeal	60.711,11	7.588,89	ELEKTRİK TRAFO
Makine	20.04.2021	-	İdeal	116.372,40	14.546,55	ISI DEĞİŞTİRİCİ
Makine	28.05.2021	-	İdeal	196.534,80	24.566,85	smart energy management system-SCADA ENT.
Makine	3.09.2021	-	İdeal	30.555,91	3.819,49	Yaşam Halatı-2M makine
Makine	4.08.2021	-	İdeal	11.169,49	1.396,19	YANGIN ALGILAMA SİSTEMİ
Makine	31.12.2017	-	İdeal	202.953,69	101.038,58	Çift kilitli poşet üretimi için gerekli extruder v
Makine	31.12.2019	-	İdeal	1.419.866,67	507.965,91	Mam ekstruder 610013 997.590
Makine	31.10.2020	-	İdeal	226.800,53	51.030,11	Mam ekstruder 610013 997.590
Makine	11.02.2021	-	İdeal	590.891,21	73.861,40	Mam ekstruder 610013 Revizyon
Makine	31.12.2019	-	İdeal	1.011.030,00	316.218,63	Mam ekstruder 610014
Makine	13.01.2021	-	İdeal	544.919,08	68.114,89	Mam ekstruder 610014
Makine	1.07.2021	-	İdeal	204.345,50	25.543,19	Mam ekstruder 610014 - Kalıplık Ölçüm
Makine	31.12.2019	-	İdeal	1.639.471,09	437.146,93	Mam Ekstruder 610015
Makine	31.10.2020	-	İdeal	458.234,43	103.102,74	Mam Ekstruder 610015
Makine	20.05.2021	-	İdeal	279.713,76	43.705,28	Mam Ekstruder 610015-Kalıplık Ölçüm Cihazı
Makine	11.03.2021	-	İdeal	560.717,52	70.089,69	Mam Ekstruder 610015 - REVİZYON
Makine	31.12.2019	-	İdeal	347.273,73	91.340,26	WENZHOU SMART ÜNİTE Ekstruder
Makine	31.10.2020	-	İdeal	195.584,73	44.006,55	WENZHOU SMART ÜNİTE Ekstruder
Makine	31.12.2019	-	İdeal	2.375.856,20	616.658,51	COEX-MAM EKSTRUDER
Makine	28.11.2020	-	İdeal	390.093,19	85.612,89	COEX-MAM EKSTRUDER
Makine	25.03.2021	-	İdeal	2.241.359,06	279.303,14	COEX-MAM EKSTRUDER
Makine	31.12.2019	-	İdeal	3.848.416,32	1.093.780,08	COEX KIEFEL EKSTRUDER
Makine	31.10.2020	-	İdeal	2.291.591,33	500.363,33	COEX KIEFEL EKSTRUDER
Makine	8.04.2021	-	İdeal	896.953,91	112.119,24	COEX KIEFEL EKSTRUDER-REVİZYON

YAPI KREDİ FİNANSAL KİRALAMA DESTEKLER A.Ş.
Levent Mah. Cemal Bak. No: 1A A Blok
0.212-[illegible] 34330
Levent Boğaziçi [illegible]
Mersis No: 0388-[illegible]
www.yikredikiralama.com.tr

KOROZO AMBALAJ SANAYİ TİCARET A.Ş.
Atatürk Mah. Orhan Veli Cad. No:12 34522
Esenyurt-İstanbul
Tel: (0212) [illegible] Fax: (0212) 886 71 71
Büyük Mükellefler V.D.: 570 004 9361

KOROPLAST TEMİZLİK AMBALAJ ÜRÜNLERİ SANAYİ VE DIŞ TİCARET A.Ş.
ATATÜRK MAH. ORHAN VELİ CAD. NO:12
İÇ KAPI NO:1 ESENYURT İSTANBUL
Vergi Dairesi: Esenyurt
Vergi No: [illegible]

01 Temmuz 2022

Sahip Olunan Maddi Varlıklara İlişkin Bilgiler						
Cinsi	Edinildiği Yıl	m²	Mevkii	Defter Değeri (TL)	Vergi Değeri (TL)	Kullanım Amacı
Makine	31.03.2021	-	İdeal	247.468,75	30.933,60	COEX KIEFEL EKSTRUDER
Makine	31.03.2022	-	İdeal	98.403,38	2.460,08	COEX KIEFEL EKSTRUDER
Makine	31.12.2019	-	İdeal	166.265,00	104.398,24	MAM EKSTRUDER-Fan Rulo Kesme
Makine	31.12.2020	-	İdeal	28.950,00	13.027,50	MAM EKSTRUDER-Fan Rulo Kesme
Makine	31.12.2019	-	İdeal	2.500.813,32	649.069,47	COEX-MAM EKSTRUDER
Makine	31.10.2020	-	İdeal	2.413.486,51	525.784,74	COEX-MAM EKSTRUDER
Makine	24.02.2021	-	İdeal	90.763,54	11.345,44	COEX-MAM EKSTRUDER-VİDASI
Makine	10.06.2021	-	İdeal	30.832,23	3.854,03	COEX-MAM EKSTRUDER-MUZ MERDANE
Makine	31.12.2019	-	İdeal	3.150,00	1.023,75	Kilitli - Formatlı Ekstruder
Makine	31.12.2019	-	İdeal	19.941,18	6.480,89	Yan tımaşları emen kompaktör
Makine	5.06.2020	-	İdeal	15.000,00	3.375,00	KONVEYÖR-TYPE 0142 W500 L2000 H850-1000 BANTLI KON
Makine	13.08.2020	-	İdeal	40.761,18	9.171,27	TÜNEL TİPİ METAL DEDEKTÖR
Makine	22.06.2021	-	İdeal	101.678,26	12.709,79	ERAMA KIRMA VİDA SETİ -KOVAN-VİDA
Makine	23.09.2021	-	İdeal	7.000,00	875,00	VANTİLATÖR
Makine	31.07.2020	-	İdeal	229.938,00	51.736,05	OTOMATİK SHRINK MAKİNESİ
Makine	31.08.2020	-	İdeal	3.939.025,14	857.288,45	ALPINE Ekstruder - 610029
Makine	31.10.2020	-	İdeal	2.242.310,82	488.130,52	ALPINE Ekstruder - 610029
Makine	22.04.2021	-	İdeal	273.269,96	34.158,75	ALPINE Ekstruder - 610029-REVİZYON
Makine	31.01.2021	-	İdeal	40.750,97	10.187,74	KOROPLAST EXT KULE YATAY YASAM HATTI
Makine	26.10.2021	-	İdeal	153.944,97	19.243,12	COEX-MAM EKSTRUDER-REVİZYON
Makine	16.03.2022	-	İdeal	37.200,00	930,00	COEX-MAM EKSTRUDER-Thickness Gauge Assembly Parts
Makine	16.03.2022	-	İdeal	35.250,00	881,25	COEX-MAM EKSTRUDER-Mikser Kurutucu Fan Bağlantı Çe
Makine	17.03.2022	-	İdeal	7.350,00	367,50	Expanding Shafts
Makine	31.12.2019	-	İdeal	998,01	648,70	BODİNOZ MATBAA MAKİNASI
Makine	31.12.2017	-	İdeal	9.989,41	5.244,45	ROTOMAC KUTULAMA MAK.
Makine	8.11.2019	-	İdeal	221.068,50	50.131,22	MASURA DİLİMLEME MAKİNESİ
Makine	31.07.2020	-	İdeal	29.651,96	13.343,39	RULO KESME MAK-YTB
Makine	31.10.2020	-	İdeal	85.247,98	19.180,80	ROTOMAC KUTULAMA MAK.
Makine	31.12.2019	-	İdeal	1.500,00	168,75	TRAMLI MERDANE - BATCHLI
Makine	31.12.2017	-	İdeal	253.996,88	126.450,32	DEBERNARDİ BONMED -ULTRASONIC SET
Makine	31.12.2017	-	İdeal	2.519,77	1.219,93	DEBARNARDİ D8 107 BLOK MAKİNASI
Makine	25.03.2019	-	İdeal	577.710,57	180.531,35	DEBARNARDİ D8 107 BLOK MAKİNASI-Revizyon
Makine	31.12.2020	-	İdeal	5.073,84	1.141,61	DEBARNARDİ D8 107 BLOK MAKİNASI
Makine	31.12.2017	-	İdeal	80.740,40	42.376,79	DE BERNARDI-BLOK KESME MAKİNASI
Makine	28.03.2018	-	İdeal	53.220,22	22.618,59	DE BERNARDI-190U2D300CACAA / No: 901703 SERVO MOTO
Makine	16.04.2019	-	İdeal	598.512,84	187.635,58	DE BERNARDI-BLOK KESME MAKİNASI-REVİZYON
Makine	31.12.2017	-	İdeal	279.771,88	132.249,69	DE BERNARDİ OTOMATİK KESME MAKİNASI

YAPI KR... DEGERLER A.Ş.
Levent Mah. Cömert Sok. No: 1A A Blok
D:21-22-23-24-25-27 34330
Levent-Beşiktaş/İSTANBUL Ticaret Sicil No: 257669
Mersis No: 0335-0225-1910-0018
www.yapikredideger.com.tr

KOROZO AMBALAJ SANAYİ VE TİCARET A.Ş.
Atatürk Mah. Orhan Veli Cad. No: 12 34522
Esenyurt-İstanbul
Tel: (0212) 886 71 70 Fax: (0212) 886 71 71
Tekyön Mükellefler V.D.: 579 004 8381

KOROPLAST TEMİZLİK AMBALAJ ÜRÜNLERİ SANAYİ VE DIŞ TİCARET A.Ş.
ATATÜRK MAH. ORHAN VELİ CAD. NO: 40
İÇ KAPI NO: 1 ESENYURT İSTANBUL
Vergi Dairesi: Esenyurt
Vergi No: 7[illegible]8018

01 Temmuz 2022

Satılan Olmayan Maddi Varlıklara İlişkin Bilgiler						
Cinsi	**Edinildiği Yıl**	**m²**	**Mevkii**	**Defter Değeri (TL)**	**Vergi Değeri (TL)**	**Kullanım Amacı**
Makine	31.12.2020	-	İdeal	53.050,00	10.941,25	DE BERNARDİ OTOMATİK KESME MAKİNASI
Makine	31.12.2017	-	İdeal	28.890,23	15.167,36	LEMO-BLOK KESME MAKİNASI 1997 MODEL
Makine	19.12.2018	-	İdeal	228.325,64	79.712,95	LEMO-BLOK KESME MAKİNASI REVİZYON
Makine	31.12.2020	-	İdeal	114.120,54	25.677,11	LEMO-BLOK KESME MAKİNASI 1997 MODEL
Makine	31.12.2017	-	İdeal	447.034,50	222.552,57	YAĞMUR MAKİNA-FIRIN POŞEDİ KESME MAK.
Makine	31.12.2017	-	İdeal	316.234,26	157.434,70	KULPLU POŞET MAKİNESİ LEMO – YTB
Makine	19.04.2018	-	İdeal	5.909,38	2.511,48	KULPLU POŞET MAKİNESİ LEMO - CONVEYOR BELT
Makine	31.12.2017	-	İdeal	72.465,10	38.044,18	COEMTER- RULO KESME MAKİNASI
Makine	28.05.2019	-	İdeal	285.259,97	89.439,43	COEMTER- RULO KESME MAKİNASI-REVİZYON
Makine	31.12.2020	-	İdeal	115.079,29	25.230,34	COEMTER- RULO KESME MAKİNASI
Makine	31.12.2017	-	İdeal	105.237,66	28.316,68	MOBERT-ÇÖP RULO KESME MAKİNASI
Makine	31.03.2021	-	İdeal	304.981,18	38.122,65	MOBERT-ÇÖP RULO KESME MAKİNASI
Makine	4.04.2018	-	İdeal	123.680,21	52.564,10	BALATA MERDANE GURUBU EKİPMANLARI
Makine	31.12.2017	-	İdeal	44.193,25	23.201,48	MOBERT-KESME MAKİNESİ
Makine	31.12.2017	-	İdeal	87.669,83	46.026,65	LEMO MAKİNA
Makine	31.12.2020	-	İdeal	108.639,94	24.443,98	LEMO MAKİNA
Makine	31.12.2017	-	İdeal	197.143,10	98.146,12	LEMO MAKİNA
Makine	31.12.2017	-	İdeal	75.006,74	39.378,53	WENZHOU SMART/KİLİT FERMUAR KESME MAKİNESİ
Makine	24.09.2019	-	İdeal	66.609,44	21.648,07	FERMUARLI TORBA KİLİT TAKMA APARATI
Makine	31.12.2017	-	İdeal	10.313,35	5.414,51	BARIŞSAN-U1000 Flowpack Paketleme Makinesi
Makine	31.12.2017	-	İdeal	259.487,10	129.183,58	LEAD-Bragemers Sarma
Makine	14.12.2018	-	İdeal	462.310,69	159.132,21	LEAD-Bragemers Sarma-Kaizen reviryon
Makine	6.05.2021	-	İdeal	30.138,10	3.767,26	LEAD-Bragemers Sarma REVİZYON
Makine	31.12.2017	-	İdeal	172.997,48	86.125,45	RT-700 C :KİLİT FERMUAR SARMA MAKİNESİ
Makine	17.09.2018	-	İdeal	229.428,96	97.507,32	KULPLU POŞET MAKİNESİ LEMO - REVİZYON
Makine	21.01.2019	-	İdeal	103.032,61	33.485,61	540013 nolu mak.İ İletirme faaliyetleri
Makine	28.03.2019	-	İdeal	447.586,29	130.777,22	LEMO BLOK KESME MAKINA - 540024
Makine	28.03.2019	-	İdeal	475.210,19	151.516,23	BÜZGÜLÜ ÇÖP TORBA KESME MAKINASI-540023
Makine	2.09.2019	-	İdeal	124.295,00	50.494,86	LEAD-Bragemers Sarma-REVİZYON
Makine	30.09.2019	-	İdeal	432.675,34	135.454,98	INFEED SYSTEM BAGS ROLLS-540023 NOLU CMD MAK.
Makine	31.12.2020	-	İdeal	183.412,38	37.965,54	INFEED SYSTEM BAGS ROLLS-540023 NOLU CMD MAK.
Makine	3.09.2021	-	İdeal	62.399,67	7.799,96	INFEED SYSTEM BAGS ROLLS-540023 NOLU CMD MAK.

YAPI KREDİ FATİH MENKUL DEĞERLER A.Ş.
Levent Mah. Cömert Sok. No: 1A Beşiktaş
D:21-22-23-24-25-27 34330
Levent-Beşiktaş/İST. Sicil No: 287560
Mersis No: 0393-0129-0100-0016
www.yapikredifatih.com.tr

KORDZO AMBALAJ SANAYİ VE TİCARET A.Ş.
Atatürk Mah. Orhan Veli Bul. No:18 34522
Esenyurt-İstanbul
Tel: (0212) 886 66 Fax: (0212) 886 71 71
Büyük Mükellefler V.D.: 579 004 5381

KOROPLAST TEMİZLİK AMBALAJ ÜRÜNLERİ SANAYİ VE DIŞ TİCARET A.Ş.
ATATÜRK MAH. ORHAN VELİ CAD. NO: 12
İÇ KAPI NO: 1 ESENYURT İSTANBUL
Vergi Daireli Esenyurt
Vergi No: 005 [illegible]

01 Temmuz 2022

Sahip Olunan Maddi Varlıklara İlişkin Bilgiler						
Cinsi	Edinildiği Yıl	m²	Mevkii	Defter Değeri (TL)	Vergi Değeri (TL)	Kullanım Amacı
Makine	30.09.2019	-	İdeal	274.105,88	85.812,65	MOBERT GENEL COP MAKINALARI
Makine	31.12.2019	-	İdeal	1.067.396,95	335.110,59	extruder kesme-Barışsan Ambalaj
Makine	31.12.2019	-	İdeal	279.546,67	90.852,68	Fas Rulo Kesme
Makine	31.12.2020	-	İdeal	26.780,00	6.025,50	Fas Rulo Kesme
Makine	31.12.2019	-	İdeal	133.012,00	43.228,90	WENZHOU SMART ÜNİTE Kesme
Makine	31.10.2020	-	İdeal	30.100,00	6.772,50	WENZHOU SMART ÜNİTE Kesme
Makine	31.12.2019	-	İdeal	145.364,00	44.587,30	KULPLU-DEBERNARDİ WELDING
Makine	31.12.2020	-	İdeal	60.925,00	13.708,13	KULPLU-DEBERNARDİ WELDING
Makine	31.12.2019	-	İdeal	155.379,57	40.900,61	BLOK-DE BERNARDI KESME
Makine	31.12.2019	-	İdeal	186.455,79	47.892,75	BLOK-DE BERNARDI YANDAN KÖRÜKLÜ
Makine	31.12.2019	-	İdeal	26.890,00	8.739,25	BLOK-DE BERNARDI YANDAN KÖRÜKLÜ-Parça
Makine	31.12.2019	-	İdeal	56.918,58	15.776,78	FIRIN TORBASI KESME MAK.
Makine	31.12.2019	-	İdeal	49.260,00	11.398,50	COP BUZGULU-LEMO KESME
Makine	31.12.2020	-	İdeal	90.256,56	19.347,73	COP BUZGULU-LEMO KESME
Makine	31.12.2019	-	İdeal	295.898,50	93.479,51	COP RULO-MOBERT KESME
Makine	31.12.2019	-	İdeal	232.359,47	56.891,38	COP BUZGULU-COEMTER KESME
Makine	31.12.2019	-	İdeal	30.735,28	7.230,44	COP BUZGULU-LEMO KESME
Makine	31.12.2019	-	İdeal	42.781,00	13.903,83	COP RULO-LEMO KESME
Makine	31.12.2019	-	İdeal	1.658.318,48	503.831,41	CMD COP BUZGULU -Torba kesme
Makine	31.12.2019	-	İdeal	1.133.004,21	298.112,00	LEMO BLOK KESME
Makine	31.12.2020	-	İdeal	200.227,23	44.451,12	LEMO BLOK KESME
Makine	31.12.2019	-	İdeal	16.148,00	3.968,10	Kilitli - Fermuarlı Kesme
Makine	31.12.2020	-	İdeal	11.750,00	2.643,75	Kilitli - Fermuarlı Kesme
Makine	31.12.2019	-	İdeal	184.128,60	44.233,15	Bragernes Sarma 2
Makine	31.12.2019	-	İdeal	42.476,00	12.527,20	KULPLU-DEBERNARDİ WELDING
Makine	31.12.2020	-	İdeal	7.268,83	1.635,48	KULPLU-DEBERNARDİ WELDING
Makine	31.12.2019	-	İdeal	678.448,34	212.999,73	1.KAT KESME GENEL MAKİNALARI
Makine	31.01.2021	-	İdeal	100.000,00	12.500,00	1.KAT KESME GENEL MAKİNALARI-MAKINE PARÇASI
Makine	29.02.2020	-	İdeal	71.850,93	16.166,46	DB Blok Kesme - 9000540008
Makine	31.03.2021	-	İdeal	7.950,00	993,75	DB Blok Kesme - 9000540008
Makine	29.02.2020	-	İdeal	1.903.981,92	408.277,52	Mobert çöp Kesme - 9000540020
Makine	10.07.2020	-	İdeal	887.571,56	192.410,88	MOBERT GENEL COP MAKINALARI-REVİZYON
Makine	10.07.2020	-	İdeal	964.686,31	209.128,06	BLOK KESME MAKİNALARI GENEL REVİZYON
Makine	12.07.2021	-	İdeal	5.461.396,95	682.674,62	MOBERT-KESME MAK.-AUTOMATIC LINE ROLLER 110E/6M
Makine	31.12.2020	-	İdeal	30.140,00	6.781,50	Fas Rulo Kesme
Makine	31.10.2021	-	İdeal	2.573.364,37	321.670,55	BRAGERNES PİŞİRME KAĞIDI SARMA MAKINESİ
Makine	11.01.2022	-	İdeal	7.750,00	387,50	BIMEC KATLAMA MAK.
Makine	23.03.2022	-	İdeal	42.731,82	2.136,59	BIMEC KATLAMA MAK.-Folding Machine modernization
Makine	31.12.2017	-	İdeal	3.201,81	1.680,95	BARIŞSAN-SERVO MOTORLU OTOMASYON ÖZEL KATLAMA
Makine	31.12.2017	-	İdeal	19.387,41	10.178,39	BARIŞSAN- PAKETLEME MAKİNASI

YAPI KREDİ YATIRIM MENKUL DEĞERLER A.Ş.
Levent Mah. Cömert Sok. No: 1A A Blok
D:21-22-23-24-25-27 34330
Levent-Beşiktaş/İST. Tel:(212) 339 71 00 Faks:(212) 339 71 99
Mersis No:0380002316100016
www.yapikrediyatirim.com.tr

KOROZO AMBALAJ SANAYİ VE TİCARET A.Ş.
Atatürk Mah. Orhan Veli Cad. No:12 34522
Esenyurt-İstanbul
Tel: (0212) 409 96 96 Fax: (0212) 886 71 71
Büyük Mükellefler V.D.: 578 004 9381

KOROPLAST TEMİZLİK AMBALAJ ÜRÜNLERİ SANAYİ VE DIŞ TİCARET A.Ş.
ATATÜRK MAH. ORHAN VELİ CAD. NO: 12
İÇKAPI NO: 1 ESENYURT İSTANBUL
İstanbul Ticaret Odası
Vergi No: 6350 095 8616

01 Temmuz 2022

Sahip Olunan Maddi Varlıklara İlişkin Bilgiler						
Cinsi	Edinildiği Yıl	m²	Mevkii	Defter Değeri (TL)	Vergi Değeri (TL)	Kullanım Amacı
Makine	31.12.2017	-	İdeal	6.431,75	3.376,69	BARIŞSAN- PAKETLEME MAKİNASI
Makine	31.12.2017	-	İdeal	12.521,88	6.574,00	BARIŞSAN -PAKETLEME MAKİNASI
Makine	31.12.2017	-	İdeal	97.041,84	50.946,95	U1000 Model SERVOlowpack Paketleme makinası
Makine	31.12.2017	-	İdeal	97.041,84	50.946,95	U1000 Model 2 Adet SERVOlowpack Paketleme makinası
Makine	31.12.2017	-	İdeal	94.586,63	49.657,97	Rotomac Strec makinası 550101 Nolu
Makine	15.03.2018	-	İdeal	128.975,73	51.750,38	25MM ÖZEL MASURA BASLIKLARI SETİ
Makine	31.12.2017	-	İdeal	9.451,53	4.962,04	LEAD TECHNOLOGY-AMB PAKETLEME MAK.53000 USD
Makine	31.12.2017	-	İdeal	630,00	330,75	LEAD -KUTULAMA MAKİNASI - 41400 EUR
Makine	31.12.2017	-	İdeal	42.104,74	22.104,97	LEAD TEKNOLOJİ - KUTULAMA MAKİNASI
Makine	31.12.2017	-	İdeal	61.395,88	29.430,85	SHRINK-SHRINK MAKINASI
Makine	31.12.2017	-	İdeal	316.871,68	157.752,05	LEAD KUTULAMA MAKİNASI
Makine	11.10.2018	-	İdeal	138.949,64	54.502,68	LEAD KUTULAMA MAKİNASI-KAIZEN RVİZYON
Makine	28.08.2019	-	İdeal	138.975,00	56.458,62	Rotomac Strec mk-REVİZYON /550101 nolu
Makine	31.12.2019	-	İdeal	133.012,00	43.228,90	PLC Kontrolü Otomasyon Sistemli Paketleme Makines
Makine	31.12.2019	-	İdeal	43.813,00	13.183,23	ROTOMAC RULO KESME MAK /Sarma-Rotomac
Makine	31.03.2021	-	İdeal	50.990,17	6.373,77	ROTOMAC RULO KESME MAK /Sarma-Rotomac
Makine	31.12.2019	-	İdeal	311.786,99	70.240,26	Sarma-Rotomac
Makine	31.12.2020	-	İdeal	112.829,33	25.386,59	Sarma-Rotomac
Makine	31.12.2019	-	İdeal	3.150,00	1.023,75	KUTULAMA+SHRINK (670026+670028)
Makine	31.12.2019	-	İdeal	104.894,23	24.020,10	Lead Kutulama
Makine	31.12.2019	-	İdeal	35.961,02	11.372,35	Kutulama Makinesi
Makine	31.12.2019	-	İdeal	2.778,00	902,85	TEKNOSİN KODLAMA SİSTEMLERİ SAN VE TİC A.Ş
Makine	31.12.2019	-	İdeal	3.335,00	1.083,88	Koli kapama ünitesi
Makine	31.12.2019	-	İdeal	439.194,78	137.885,78	AXİS SERVO START SURUCULER
Makine	31.12.2019	-	İdeal	120,00	78,00	152'lik masura ile çekilmiş olan ADAPTÖR
Makine	31.12.2019	-	İdeal	3.967,00	2.578,55	HAVALI SHAFT İMALATLARI
Makine	31.12.2019	-	İdeal	6.161,10	4.004,73	AKÜLÜ TRANSPALET
Makine	31.12.2019	-	İdeal	76.185,66	24.760,35	TRAŞ BLOK YAPMA MAKİNESİ
Makine	31.01.2021	-	İdeal	140.000,00	17.500,00	TRAŞ BLOK YAPMA MAKİNESİ-MAKINE PARÇASI
Makine	29.02.2020	-	İdeal	6.121,41	1.377,32	Kutulama - 9000570002
Makine	29.02.2020	-	İdeal	36.255,72	8.157,53	Kutulama - 9000570003
Makine	31.10.2020	-	İdeal	85.154,58	19.159,77	KUTULAMA MAKINASI(570007)
Makine	31.03.2021	-	İdeal	903.104,88	112.888,11	KUTULAMA MAKINASI(ROMATAC)
Makine	13.12.2021	-	İdeal	167.321,25	41.830,31	JUNGHEINRICH- AKÜLÜ TRANSPALET
Makine	18.03.2022	-	İdeal	60.072,09	1.501,80	Leibinger JET2neoS Inkjet Yazıcı
Makine	16.02.2015	-	İdeal	37.693,88	37.693,88	ELEKTRİKLİ TRANSPALET
Makine	31.12.2017	-	İdeal	253.996,88	126.450,32	DEBERNARDI KESME MAKİNESİ

YAPI KREDİ DANIŞMANLIK
Levent Mah. Cömert Sok. No: 1A A Blok
0(212) 22-23-24/25-27 34330
Levent-Beşiktaş/İST. Ticaret Sicil
Merkez No:0330-0023-[illegible]
www.yakinsivalidge.com.tr

KOROZO AMBALAJ SANAYİ VE TİCARET A.Ş.
Atatürk Mah. Orhan Veli Cad. No: 12 34522
Esenyurt-İstanbul
Tel: (0212) 886 71 71
Büyük Mükellefler V.D.: 579 004 9561

KOROPLAST TEMİZLİK AMBALAJ ÜRÜNLERİ SANAYİ VE DIŞ TİCARET A.Ş.
ATATÜRK MAH. ORHAN VELİ CAD. NO: 12
İÇ KAPI NO: 1 ESENYURT İSTANBUL
Vergi Dairesi: Esenyurt
Vergi No: [illegible]

01 Temmuz 2022

Sahip Olunan Maddi Varlıklara İlişkin Bilgiler						
Cinsi	Edinildiği Yıl	m²	Mevkii	Defter Değeri (TL)	Vergi Değeri (TL)	Kullanım Amacı
Makine	31.12.2017	-	İdeal	77.991,87	40.945,74	LEMO MAKİNA
Makine	12.11.2018	-	İdeal	372.186,92	119.609,37	LEMO MAKİNA-KAIZEN revizyon
Makine	31.03.2021	-	İdeal	8.700,00	1.087,50	LEMO MAKİNA
Makine	31.12.2017	-	İdeal	108.848,38	54.189,30	MOBERT -LEMO -ETİKETLEME MAKİNASI
Makine	11.07.2019	-	İdeal	223.683,12	72.697,02	MOBERT -LEMO -ETİKETLEME MAKİNASI-REVİZYON
Makine	31.03.2021	-	İdeal	1.229.648,54	153.706,06	MOBERT -LEMO -ETİKETLEME MAKİNASI
Makine	31.12.2017	-	İdeal	9.451,55	9.451,55	LEAD - CHECKWEIGHER ÖLÇÜM SİSTEMİ
Makine	31.12.2019	-	İdeal	999,56	649,71	TOYOTA İSTİF MAK. A.Ş.-Toyota _BT LPE200 AkülüTum
Makine	31.12.2019	-	İdeal	1.160,10	942,59	ÇELİKBİLEK- AKÜLÜ İSTİF MAKİNASI
Makine	31.12.2019	-	İdeal	1.614,38	524,67	STRECH SARMA MAKİNASI ZM
Makine	31.12.2019	-	İdeal	5.720,50	3.718,33	çemberleme makinası
Makine	31.12.2019	-	İdeal	3.598,94	2.339,32	rulo balyalama cihazı alımı
Makine	31.12.2019	-	İdeal	6.437,22	2.092,09	Mixer
Makine	31.12.2019	-	İdeal	1.100,00	715,00	3" ÇELİK *1950mm*2456mm havalı çift
Makine	31.12.2019	-	İdeal	1.635,31	1.062,96	Hava halkası ve iç soğutması
Makine	31.12.2019	-	İdeal	8.590,20	5.583,63	OPTIMAX TX-AL-SHP Hammadde YUkleme cihazı
Makine	18.03.2020	-	İdeal	15.966,96	7.185,13	KOVAN İÇ ÇAP ÖLÇME CİHAZI-EKSTRUDER
Makine	6.05.2020	-	İdeal	3.729,00	1.678,05	Karcher HD 5/15 C Plus profesyonel basınçlı YIKAMA
Makine	6.05.2020	-	İdeal	1.440,00	462,67	KARCKER MARKA WD 6 P PREMİUM SÜPÜRGE
Makine	5.10.2020	-	İdeal	27.046,78	6.085,53	ERHMA KIRMA KONVEYÖRÜ (METAL DEDEKTÖRLÜ)
Makine	18.01.2021	-	İdeal	47.300,92	5.912,61	HAMMADDE MİKSERİ
Makine	10.08.2021	-	İdeal	53.680,84	13.420,21	RSM-1000 Kurutma Pan Sistemi
Makine	10.02.2021	-	İdeal	507.684,14	126.921,04	VNA DAR KORİDOR İSTİF MAKİNESİ
Makine	3.05.2021	-	İdeal	9.627,48	1.203,44	MOTOR LEMO 910301930 GEAR MOTOR
Makine	30.04.2021	-	İdeal	6.281,86	523,49	KORONO BLOWER FAN
Araç	27.11.2018	-	İdeal	169.353,20	154.741,39	PASSAT 1.6 TDI 120 PS CPOMPORTLİNE
Demirbaş	17.05.2013	-	İdeal	34.802,76	34.802,76	WEB PORTALI SİSTEM YAZILIMI (MİKRO WEB SİTE)
Demirbaş	31.07.2013	-	İdeal	9.099,53	9.099,53	LENOVA G585 BİLGİSAYAR / HALKA GRUP FT:197723-887
Demirbaş	17.05.2013	-	İdeal	14.571,47	14.571,47	WEB PORTALI SİSTEM YAZILIMI+UPGRADE
Demirbaş	31.01.2014	-	İdeal	5.795,90	5.795,90	HP 250GI BLGİSAYAR / HALKA GRUP FT:198130
Demirbaş	4.09.2014	-	İdeal	7.542,40	7.542,40	SAMSUNG SM-T111 GALAXY TAB3 7.0IG SİYAH TABLET
Demirbaş	14.01.2015	-	İdeal	2.788,14	2.788,14	APPLE IPHONE 6 PLUS 64 GB SPACE GRAY
Demirbaş	7.09.2015	-	İdeal	1.060,18	1.060,18	PROJEKSİYON-İNDEO

T.C.
BOLU İSMAİL ÖZTÜRK
SERMAYE PİYASASI

YAPI KREDİ DEĞERLER A.Ş.
Levent Mah. Comert Sok. No: 1A A Blok
Levent Boğaziçi / İstanbul
Vergi No: 365 022 7510 0015
www.yapikredideger.com.tr

KOROZO AMBALAJ SANAYİ VE TİCARET A.Ş.
Atatürk Mah. Orhan Veli Cad. No: 12 34522
Esenyurt-İstanbul
Telefon: (0212) 886 66 66 Fax: (0212) 886 71 71
Büyük Mükellefler V.D.: 579 004 8361

KOROPLAST PLASTİK AMBALAJ ÜRÜNLERİ SANAYİ VE DIŞ TİCARET A.Ş.
ATATÜRK MAH. ORHAN VELİ CAD. NO: 12
İÇ KAPI NO: 1 ESENYURT/İSTANBUL
Vergi Dairesi: Esenyurt
Vergi No: 1960 002 8816

01 Temmuz 2022

Sahip Olunan Menkul Varlıklara İlişkin Bilgiler						
Cinsi	Edinildiği Yıl	m²	Mevkii	Defter Değeri (TL)	Vergi Değeri (TL)	Kullanım Amacı
Demirbaş	15.05.2016	-	İdeal	1.745,76	1.745,76	CEP TELEFONU -SAMSUNG NOTE5
Demirbaş	30.04.2016	-	İdeal	2.287,29	2.287,29	APPLE-IPAD PRO WI-FI CELLULAR 32GB SILVER-TUR
Demirbaş	26.05.2016	-	İdeal	1.776,09	1.776,09	CEP TELEFONU -SAMSUNG NOTE5
Demirbaş	31.08.2016	-	İdeal	1.821,00	1.821,00	CEP TELEFONU -SAMSUNG NOTE5
Demirbaş	6.12.2016	-	İdeal	3.537,01	3.537,01	NOTEBOOK HP 430 G
Demirbaş	20.01.2017	-	İdeal	1.960,00	1.960,00	CEP TELEFONU -İNDEO
Demirbaş	31.05.2017	-	İdeal	2.000,00	2.000,00	CEP TELEFONU -Samsung note5
Demirbaş	5.06.2017	-	İdeal	2.509,42	2.509,42	DELL 5468-G20F82N NOTEBOOK
Demirbaş	1.11.2017	-	İdeal	2.200,00	2.200,00	ŞİKAYET YÖNETİM YAZILIMI - ŞİKAYETVAR
Demirbaş	23.01.2018	-	İdeal	6.030,39	6.030,39	HP NOTEBOOK -ELİTEBOOK 840 4G
Demirbaş	1.02.2018	-	İdeal	3.631,28	3.631,28	HP NOTEBOOK -Hp probook 450 g2
Demirbaş	8.04.2019	-	İdeal	3.972,10	3.227,34	INDEO LAPTOP
Demirbaş	8.04.2019	-	İdeal	3.972,10	3.227,34	INDEO LAPTOP
Demirbaş	8.04.2019	-	İdeal	3.972,10	3.227,34	INDEO LAPTOP
Demirbaş	8.04.2019	-	İdeal	3.972,10	3.227,34	INDEO LAPTOP
Demirbaş	8.04.2019	-	İdeal	7.944,20	6.454,66	INDEO LAPTOP
Demirbaş	8.04.2019	-	İdeal	3.972,10	3.227,34	INDEO LAPTOP
Demirbaş	8.07.2019	-	İdeal	3.916,34	3.182,03	INDEO LAPTOP
Demirbaş	8.07.2019	-	İdeal	3.916,34	3.182,03	INDEO LAPTOP
Demirbaş	8.07.2019	-	İdeal	3.916,34	3.182,03	INDEO LAPTOP
Demirbaş	8.07.2019	-	İdeal	7.832,68	6.364,05	INDEO LAPTOP
Demirbaş	31.12.2019	-	İdeal	629,00	511,06	Fe
Demirbaş	31.12.2019	-	İdeal	484,44	393,61	Yazıcı
Demirbaş	6.04.2020	-	İdeal	4.557,40	2.563,54	NOTEBOOK
Demirbaş	6.04.2020	-	İdeal	4.557,40	2.563,54	NOTEBOOK
Demirbaş	6.04.2020	-	İdeal	4.557,40	2.563,54	NOTEBOOK
Demirbaş	6.04.2020	-	İdeal	4.557,40	2.563,54	NOTEBOOK
Demirbaş	6.04.2020	-	İdeal	4.557,40	2.563,54	NOTEBOOK
Demirbaş	6.04.2020	-	İdeal	4.557,40	2.563,54	NOTEBOOK
Demirbaş	6.04.2020	-	İdeal	4.557,40	2.563,54	NOTEBOOK
Demirbaş	6.04.2020	-	İdeal	4.557,40	2.563,54	NOTEBOOK
Demirbaş	6.04.2020	-	İdeal	4.557,48	2.563,58	NOTEBOOK
Demirbaş	6.04.2020	-	İdeal	4.557,50	2.563,60	NOTEBOOK
Demirbaş	6.04.2020	-	İdeal	4.558,40	2.564,10	NOTEBOOK
Demirbaş	6.04.2020	-	İdeal	4.559,00	2.564,44	NOTEBOOK
Demirbaş	26.03.2020	-	İdeal	8.248,27	4.639,66	Verytech - LAPTOP
Demirbaş	17.03.2020	-	İdeal	1.625,45	914,32	CANON YAZICI
Demirbaş	19.03.2020	-	İdeal	18.903,69	10.633,32	NOTEBOOK - VERYTECH - LENOVO
Demirbaş	6.04.2020	-	İdeal	13.404,80	7.540,20	NOTEBOOK - VERYTECH - LENOVO
Demirbaş	4.05.2020	-	İdeal	11.838,73	6.659,28	Notebook Hp Dragonfly i7
Demirbaş	1.04.2020	-	İdeal	1.645,00	925,31	YAZICI-CANON MF645CX Renkli LAZER Tar/Fot/Fax/L
Demirbaş	20.05.2020	-	İdeal	3.595,08	2.022,23	YAZICI-EPSON
Demirbaş	14.05.2020	-	İdeal	5.194,68	2.922,01	Laptop hp probook 440 g7
Demirbaş	14.05.2020	-	İdeal	5.194,68	2.922,01	Laptop hp probook 440 g7

YAPI KREDİ FİNANSMAN A.Ş.
DEGENLER A.Ş.
Levent Mah. Cömert Sok. No: 1A A Blok
0212-22-23-24-25-27/ 34330
Levent-Beşiktaş/İSTANBUL
Mersis No:0138-0022-7010-0016
Www.yapikredifinansman.com.tr

KOROZO AMBALAJ SANAYİ VE TİCARET A.Ş.
Atatürk Mah. Osman Veli Cad. No:12 34522
Esenyurt-İstanbul
Tel: (0212) 886 66 66 Fax: (0212) 886 31 31
Büyük Mükellefler V.D.: 579 004 9361

KOROPLAST TEMİZLİK AMBALAJ ÜRÜNLERİ SANAYİ VE DIŞ TİCARET A.Ş.
ATATÜRK MAH. OSMAN VELİ CAD. NO: 12 İÇ KAPI NO: 1 ESENYURT İSTANBUL
Vergi Dairesi: Büyükçekmece
Vergi No: 1360 [illegible]

01 Temmuz 2022

Sahip Olunan Maddi Varlıklara İlişkin Bilgiler						
Cinsi	Edinildiği Yıl	m²	Mevkii	Defter Değeri (TL)	Vergi Değeri (TL)	Kullanım Amacı
Demirbaş	20.05.2020	-	İdeal	5.050,92	2.841,14	HP PORBOOK 430 G7 -LAPTOP
Demirbaş	22.05.2020	-	İdeal	1.700,00	765,00	EPSON L 5190
Demirbaş	22.06.2020	-	İdeal	5.114,80	2.877,08	HP PORBOOK 430 S -LAPTOP
Demirbaş	1.07.2020	-	İdeal	14.991,75	8.432,86	Notebook Hp 430S
Demirbaş	16.07.2020	-	İdeal	9.885,31	5.560,48	Notebook hp 430a g7 notebook
Demirbaş	12.08.2020	-	İdeal	9.582,25	5.390,01	HP 430S -LAPTOP
Demirbaş	21.08.2020	-	İdeal	15.516,89	8.728,25	Notebook hp 430a g7 notebook
Demirbaş	26.08.2020	-	İdeal	15.861,34	8.922,00	Laptop hp probook 440 g7
Demirbaş	8.09.2020	-	İdeal	4.998,00	2.811,38	Laptop hp probook 430 S -
Demirbaş	11.09.2020	-	İdeal	5.218,71	2.935,53	Laptop hp probook 430
Demirbaş	21.10.2020	-	İdeal	2.276,19	1.280,36	YAZICI--HP
Demirbaş	2.12.2020	-	İdeal	20.443,66	11.499,57	Laptop-İndeo
Demirbaş	25.11.2020	-	İdeal	14.331,86	8.061,67	server
Demirbaş	2.12.2020	-	İdeal	6.087,86	3.424,42	NOTEBOOK - VERYTECH - LENOVO
Demirbaş	14.01.2021	-	İdeal	6.437,23	2.011,64	INDEO LAPTOP
Demirbaş	25.01.2021	-	İdeal	5.277,20	2.638,60	CEP TELEFONU -İNDEO
Demirbaş	1.03.2021	-	İdeal	2.950,00	1.475,00	CEP TELEFONU -İNDEO
Demirbaş	23.03.2021	-	İdeal	13.172,57	3.293,14	PROJEKSİYON-İNDEO
Demirbaş	4.06.2021	-	İdeal	22.598,82	7.062,14	INDEO LAPTOP
Demirbaş	8.06.2021	-	İdeal	25.328,77	7.915,24	Lenovo ThinkPad X1 Yoga GEN 5 Intel Core i7 10510U
Demirbaş	21.06.2021	-	İdeal	286.552,85	89.547,76	SERVER-Dell poweredge r440 ve power edge r750
Demirbaş	6.08.2021	-	İdeal	7.055,36	2.204,80	Pc
Demirbaş	27.08.2021	-	İdeal	6.907,64	2.158,64	BİLGİSAYAR
Demirbaş	27.08.2021	-	İdeal	6.907,64	2.158,64	BİLGİSAYAR
Demirbaş	27.08.2021	-	İdeal	6.907,64	2.158,64	BİLGİSAYAR
Demirbaş	27.08.2021	-	İdeal	13.815,28	4.317,28	BİLGİSAYAR
Demirbaş	1.09.2021	-	İdeal	6.865,78	2.145,56	BİLGİSAYAR
Demirbaş	27.08.2021	-	İdeal	6.907,64	2.158,64	BİLGİSAYAR
Demirbaş	1.10.2021	-	İdeal	147.551,97	6.623,99	SWİTCH
Demirbaş	20.09.2021	-	İdeal	3.893,70	1.216,79	TABLET
Demirbaş	20.09.2021	-	İdeal	389,37	121,68	Monitör-HP-W2072A
Demirbaş	20.09.2021	-	İdeal	389,37	121,68	Monitör-HP-2011x
Demirbaş	20.09.2021	-	İdeal	1.557,48	486,71	Monitör-2 ad V24-2 ad P244
Demirbaş	20.09.2021	-	İdeal	778,74	243,36	Monitör-HP 24V- HP 1J98AA
Demirbaş	20.09.2021	-	İdeal	389,37	121,68	Monitör-HP-V201a
Demirbaş	20.09.2021	-	İdeal	389,37	121,68	Monitör-HP-2011X
Demirbaş	20.09.2021	-	İdeal	389,37	121,68	Monitör-HP-V201a
Demirbaş	20.09.2021	-	İdeal	1.168,11	365,04	Monitör-HP-W2072a-V201a-24Y
Demirbaş	20.09.2021	-	İdeal	233,62	73,01	Monitör-HP-V201a
Demirbaş	20.09.2021	-	İdeal	389,37	121,68	Monitör-HP-S2031A
Demirbaş	20.09.2021	-	İdeal	1.012,36	316,36	Monitör-HP-W2072A
Demirbaş	20.09.2021	-	İdeal	311,50	97,35	Monitör-HP-W2072A
Demirbaş	20.09.2021	-	İdeal	389,37	121,68	Monitör-LG-22M38A
Demirbaş	20.09.2021	-	İdeal	389,37	121,68	Monitör-PHILIPS
Demirbaş	20.09.2021	-	İdeal	389,37	121,68	Monitör-PHILIPS-223V5L

YAPI KREDİ FİNANSMAN A.Ş.
DEĞERLER A.Ş.
Levent Mah. Cemal Sok. No: 1A A Blok
D:21-22-23-24-25-27 34330
Levent-Beşiktaş/İst. Ticaret Sicil No:267090
Mersis No:0380-0028-6810-0016
www.yapikredifinrim.com.tr

KOROZO AMBALAJ SANAYİ VE TİCARET A.Ş.
Atatürk Mah. Ofisan Yeni Cad. No:12 34522
Esenyurt-İstanbul
Tel: (0212) 888 66 66 Fax: (0212) 888 11 11
Büyük Mükellefler V.D.: 579 004 9381

KOROPLAST TEMİZLİK AMBALAJ ÜRÜNLERİ
SANAYİ VE DIŞ TİCARET A.Ş.
ATATÜRK MAH. BAHÇE İÇİ CAD. NO: 12
İÇ KAPI NO: 1 ESENYURT İSTANBUL
Vergi Dairesi: Esenyurt
Vergi No: 805 002 8818

01 Temmuz 2022

Sahip Olunan Maddi Varlıklara İlişkin Bilgiler						
Cinsi	Edinildiği Yıl	m²	Mevkii	Defter Değeri (TL)	Vergi Değeri (TL)	Kullanım Amacı
Demirbaş	20.09.2021	-	İdeal	389,37	121,68	Monitör-PHILIPS-243V5Q
Demirbaş	20.09.2021	-	İdeal	389,37	121,68	Monitör-PHILIPS-243V5Q
Demirbaş	20.09.2021	-	İdeal	584,06	182,52	Monitör-PHILIPS-243V5Q
Demirbaş	20.09.2021	-	İdeal	778,74	243,36	Monitör-PHILIPS 243V5Q-VIEWSONIC VG2463WM
Demirbaş	20.09.2021	-	İdeal	389,37	121,68	Monitör-PHILISP-223V5
Demirbaş	20.09.2021	-	İdeal	622,99	194,69	Monitör-SUNNY-AXEN AX32DTR510
Demirbaş	20.09.2021	-	İdeal	3.114,96	973,43	NOTEBOOK-HP-PROBOOK 6560B
Demirbaş	20.09.2021	-	İdeal	6.230,00	1.946,88	NOTEBOOK-HP-PROBOOK 430
Demirbaş	20.09.2021	-	İdeal	6.229,92	1.946,85	NOTEBOOK-HP-PROBOOK 430
Demirbaş	20.09.2021	-	İdeal	11.291,73	3.528,66	NOTEBOOK-HP-340S- 2 AD PROBOOK 430
Demirbaş	20.09.2021	-	İdeal	3.114,96	973,43	NOTEBOOK-HP-PROBOOK 430
Demirbaş	20.09.2021	-	İdeal	2.336,22	730,07	NOTEBOOK-HP PROBOOK 450-TOSHIBA PORTEGE Z30-A-12X
Demirbaş	20.09.2021	-	İdeal	3.114,96	973,43	NOTEBOOK-HP-PROBOOK 430
Demirbaş	20.09.2021	-	İdeal	7.320,16	2.287,55	NOTEBOOK-ASUS TAICHI21A- HP ELITBOOK 8560P-HP 430
Demirbaş	20.09.2021	-	İdeal	3.114,96	973,43	NOTEBOOK-HP-PROBOOK 430
Demirbaş	20.09.2021	-	İdeal	4.672,44	1.460,14	NOTEBOOK-HP-PROBOOK 430-PROBOOK 6560
Demirbaş	20.09.2021	-	İdeal	2.336,22	730,07	NOTEBOOK-HPPROBOOK 450
Demirbaş	20.09.2021	-	İdeal	4.672,44	1.460,14	NOTEBOOK-DELL LATITUDE E3550-HP PROBOOK 430
Demirbaş	20.09.2021	-	İdeal	3.114,96	973,43	NOTEBOOK-HP-PROBOOK 430
Demirbaş	20.09.2021	-	İdeal	7.787,40	2.433,56	NOTEBOOK-DELL 5490-HP PROBOOK 440-450
Demirbaş	20.09.2021	-	İdeal	10.123,62	3.163,64	NOTEBOOK-HP PROBOOK 430
Demirbaş	20.09.2021	-	İdeal	7.398,03	2.311,89	NOTEBOOK-HP-PROBOOK 430-4540-840
Demirbaş	20.09.2021	-	İdeal	7.008,66	2.190,21	NOTEBOOK-HP PROBOOK 430
Demirbaş	20.09.2021	-	İdeal	10.123,62	3.163,64	NOTEBOOK-HP PROBOOK 430
Demirbaş	20.09.2021	-	İdeal	10.123,62	3.163,64	NOTEBOOK-HPPROBOOK 430-430-440
Demirbaş	20.09.2021	-	İdeal	77,87	24,34	Po-ASCOM-MINI PC
Demirbaş	20.09.2021	-	İdeal	77,87	24,34	Po-ASCOM-MINI PC
Demirbaş	20.09.2021	-	İdeal	155,75	48,67	Po-ASCOM-MINI PC
Demirbaş	20.09.2021	-	İdeal	1.557,48	486,71	Po-HP-3500
Demirbaş	20.09.2021	-	İdeal	77,87	24,34	Po-ASCOM-E320
Demirbaş	20.09.2021	-	İdeal	1.401,73	438,04	Po- 3 AD ASCOM MINI PC-HP 3500
Demirbaş	20.09.2021	-	İdeal	778,74	243,36	Projeksiyon-VIEWSONIC-PA50
Demirbaş	20.09.2021	-	İdeal	3.114,96	973,43	YAZICI-CANON 6670DN-HP p2035N-ZEBRA ZM400
Demirbaş	20.09.2021	-	İdeal	8.955,51	2.798,60	YAZICI- 3 AD ZEBRA ZT410- ZM400
Demirbaş	20.09.2021	-	İdeal	5.061,81	1.581,81	el terminali- 9 Motorola MC9090- 4 Symbol MC9090
Demirbaş	22.11.2021	-	İdeal	8.500,00	2.656,25	Projeksiyon
Demirbaş	5.01.2022	-	İdeal	108.990,75	6.811,92	Laptop
Demirbaş	23.12.2019	-	İdeal	1.348,67	876,63	Evrak İmha Makinesi SARF C-163 / AVANSAS

YAPI KREDİ YATIRIM MENKUL DEĞERLER A.Ş.
Levent Mah. Cemal Sok. No: 1A A Blok
0 212 339 54 00 - 0 212 339 54 99
Levent-Beşiktaş/İSTANBUL
Mersis No: 0389 0003 0010 0019
www.yapikrediyatirim.com.tr

KOROPLAST AMBALAJ SANAYİ VE TİCARET A.Ş.
Atatürk Mah. Osman Veli Sok. No:12 34522
Esenyurt-İstanbul
Tel: (0212) 886 66 88 Faks: (0212) 886 71 71
Büyük Mükelleflar V.D.: 578 004 8381

KOROPLAST TEMİZLİK AMBALAJ ÜRÜNLERİ SANAYİ VE DIŞ TİCARET A.Ş.
ATATÜRK MAH. OSMAN VELİ SOK. NO: 12
İÇ KAPI NO: 1 ESENYURT/İSTANBUL
Vergi Dairesi: Esenyurt
Vergi No: 865 002 6416

01 Temmuz 2022

Sahip Olunan Maddi Varlıklara İlişkin Bilgiler						
Cinsi	Edinildiği Yıl	m²	Mevkii	Defter Değeri (TL)	Vergi Değeri (TL)	Kullanım Amacı
Demirbaş	31.01.2020	-	İdeal	1.756,97	263,54	KLİMA
Demirbaş	1.03.2020	-	İdeal	7.913,64	2.542,65	NİLFİSK - TEMİZLİK MAKİNASI
Demirbaş	1.04.2020	-	İdeal	2.838,98	425,86	DAIKIN ATXN25N DUVAR TİPİ KİLMA
Demirbaş	1.04.2020	-	İdeal	5.169,50	775,44	DAIKIN ATXN50N DUVAR TİP KLİMA
Demirbaş	1.04.2020	-	İdeal	5.508,47	826,27	DAIKIN ATXN60N DUVAR TİP KLİMA
Demirbaş	30.06.2020	-	İdeal	97.444,73	31.309,00	NİLFİSK - TEMİZLİK MAKİNASI
Demirbaş	15.07.2021	-	İdeal	24.970,00	6.242,50	SOYUNMA DOLABI
Demirbaş	1.09.2021	-	İdeal	16.000,45	4.000,11	BOP MASALARI
Demirbaş	18.10.2021	-	İdeal	63.815,57	5.317,99	KLİMA
Demirbaş	1.09.2021	-	İdeal	4.561,21	570,15	MONİTÖR
Demirbaş	31.01.2020	-	İdeal	3.250,66	914,24	RAFLAR
Demirbaş	22.05.2020	-	İdeal	12.587,40	3.540,22	RAF SİSTEMİ
Demirbaş	1.12.2019	-	İdeal	4.044,80	2.629,12	PASLANMAZ MASA
Demirbaş	18.03.2020	-	İdeal	7.422,22	3.340,00	PASLANMAZ MASA
Demirbaş	18.03.2020	-	İdeal	4.504,57	2.533,82	MİTUTOYO DIŞ ÇAP MİKROMETRESİ
Demirbaş	29.04.2020	-	İdeal	6.960,00	3.915,00	ÇÖP KONTEYNER
Demirbaş	30.06.2020	-	İdeal	3.220,34	1.449,16	TELEVİZYON
Demirbaş	13.08.2020	-	İdeal	3.000,00	1.350,00	EVRAK İMHA MAKINASI MAPI S40
Demirbaş	15.10.2020	-	İdeal	2.624,06	1.180,82	EVRAK İMHA MAKINESİ - ERAYSAN
Demirbaş	23.12.2020	-	İdeal	19.700,00	2.216,25	KONTEYNER-Özge Yapı
Demirbaş	28.12.2020	-	İdeal	37.883,50	17.047,58	SOLIDWORKS YAZILIM -
Demirbaş	30.11.2020	-	İdeal	24.228,12	10.902,65	PLASTİK PALET
Demirbaş	17.05.2021	-	İdeal	6.000,00	150,00	PARA KASASI
Demirbaş	1.09.2021	-	İdeal	2.440,00	610,00	EVRAK İMHA MAKINASI MAPI S40
Demirbaş	21.12.2021	-	İdeal	31.345,74	3.918,21	FOTOSELLİ KAYAR KAPI
Demirbaş	6.06.2017	-	İdeal	1.173,73	1.173,73	SAMSUNG A5 TELEFON
Demirbaş	27.10.2017	-	İdeal	12.033,90	12.033,90	SAMSUNG A3 TELEFON
Demirbaş	12.01.2017	-	İdeal	12.060,00	12.060,00	SAMSUNG A5 TELEFON
Demirbaş	7.06.2017	-	İdeal	2.347,46	2.347,46	SAMSUNG A5 TELEFON
Demirbaş	18.01.2018	-	İdeal	4.813,58	4.813,58	IPHONE X 64GB SPACE GREY
Demirbaş	5.09.2018	-	İdeal	1.710,00	1.710,00	SAMSUNG A5 TELEFON-bekir turkoğlu
Demirbaş	5.09.2018	-	İdeal	2.090,00	2.090,00	SAMSUNG GALAXY NOTE FAN
Demirbaş	30.09.2018	-	İdeal	10.600,00	10.600,00	VESTEL VENÜS E3 CEP TEL
Demirbaş	29.11.2018	-	İdeal	3.355,00	3.355,00	IPHONE 7
Demirbaş	6.12.2018	-	İdeal	1.830,00	1.830,00	SAMSUNG A6 TELEFON
Demirbaş	26.03.2019	-	İdeal	8.871,00	8.871,00	IPHONE 7
Demirbaş	1.12.2019	-	İdeal	1.793,00	1.793,00	SAMSUNG A7 TELEFON
Demirbaş	1.12.2019	-	İdeal	1.793,00	1.793,00	SAMSUNG A7 TELEFON
Demirbaş	1.12.2019	-	İdeal	1.775,00	1.775,00	SAMSUNG A7 TELEFON
Demirbaş	1.12.2019	-	İdeal	1.775,00	1.775,00	SAMSUNG A7 TELEFON
Demirbaş	31.12.2019	-	İdeal	2.315,46	1.505,04	AKÜ
Demirbaş	31.12.2019	-	İdeal	2.759,49	1.793,67	TRAKSİYONER KASALI SOKETLİ AKÜ
Demirbaş	31.12.2019	-	İdeal	7.050,00	5.728,13	ATAÇMAN
Demirbaş	4.02.2020	-	İdeal	12.209,00	9.156,74	IPHONE 8 TELEFON
Demirbaş	28.02.2020	-	İdeal	2.060,00	1.545,00	SAMSUNG A50 TELEFON
Demirbaş	18.03.2020	-	İdeal	1.470,00	661,50	Hİ-PAŞ TAKIM ARABASI 8085 MVİ RENK

YAPI KREDİ YATIRIM MENKUL KIYMETLER A.Ş. DEĞERLER A.Ş.
Levent Mah. Cömert Sok. No: 2A Beşiktaş
D: 0 212 339 22 22 F: 0 212 339 22 23 İstanbul
Levent Vergi Dairesi İST. Sicil No: 0488-0023-7910-0016
Mersis No: 0488-0023-7910-0016
www.yapikrediyatirim.com.tr

KOROZO AMBALAJ SANAYİ VE TİCARET A.Ş.
Atatürk Mah. Cebeci Cad. No:12 34522
Esenyurt/İstanbul
Tel: (0212) 886 66 86 Fax: (0212) 886 71 11
Büyük Mükellefler V.D.: 578 004 9361

KOROPLAST TEMİZLİK AMBALAJ ÜRÜNLERİ SANAYİ VE DIŞ TİCARET A.Ş.
ATATÜRK MAH. OR-1 [illegible] CAD. NO: 12
İÇ KAPI NO: 1 ESENYURT İSTANBUL
Vergi Dairesi [illegible]
Vergi No: [illegible]

9 Temmuz 2022

Sahip Olunan Maddi Varlıklara İlişkin Bilgiler						
Cinsi	Edinildiği Yıl	m²	Mevkii	Defter Değeri (TL)	Vergi Değeri (TL)	Kullanım Amacı
Demirbaş	3.04.2020	-	İdeal	2.277,00	1.707,75	SAMSUNG A7 TELEFON
Demirbaş	27.04.2020	-	İdeal	3.370,00	2.527,50	SAMSUNG A50 TELEFON
Demirbaş	30.04.2020	-	İdeal	1.685,00	1.263,76	SAMSUNG J6 PLUS
Demirbaş	1.04.2020	-	İdeal	8.874,45	3.993,50	AKÜ
Demirbaş	11.05.2020	-	İdeal	3.300,00	2.475,00	SAMSUNG A50 TELEFON
Demirbaş	11.05.2020	-	İdeal	3.300,00	2.475,00	SAMSUNG A50 TELEFON
Demirbaş	20.05.2020	-	İdeal	2.275,00	1.706,25	SAMSUNG J6 PLUS
Demirbaş	20.05.2020	-	İdeal	4.706,00	3.529,51	IPHONE 8 TELEFON
Demirbaş	1.05.2020	-	İdeal	7.516,40	3.382,38	AKÜ-24V 250Ah jung akü /JUNGHEINRICH
Demirbaş	5.06.2020	-	İdeal	3.050,00	2.287,50	SAMSUNG A50 TELEFON
Demirbaş	9.06.2020	-	İdeal	2.615,00	1.961,26	SAMSUNG A51
Demirbaş	23.06.2020	-	İdeal	9.000,00	6.750,00	IPHONE 8 TELEFON
Demirbaş	1.07.2020	-	İdeal	14.100,00	10.575,00	IPHONE 8 TELEFON
Demirbaş	10.09.2020	-	İdeal	5.226,90	3.920,18	IPHONE SE TELEFON
Demirbaş	18.11.2020	-	İdeal	9.108,81	6.831,60	SAMSUNG A51
Demirbaş	21.12.2020	-	İdeal	4.850,00	3.637,50	Cep 1 samsung s10
Demirbaş	10.06.2021	-	İdeal	10.935,00	4.556,25	IPHONE 12 256GB TELEFON
Demirbaş	14.06.2021	-	İdeal	4.800,00	2.000,00	IPHONE SE TELEFON
Demirbaş	1.09.2021	-	İdeal	4.750,00	1.187,50	MERDİVEN
Demirbaş	17.02.2022	-	İdeal	4.190,59	174,54	PC MODEL ELEKTRONİK BASKÜL
Demirbaş	1.03.2022	-	İdeal	12.130,46	758,15	PRONET GÜVENLİK - KART OKUTUCU SİSTEM
Demirbaş	1.10.2021	-	İdeal	14.436,52	1.443,66	MİTUTOYO Mikrometre mikrometre 547-401
Demirbaş	12.02.2021	-	İdeal	10.230,00	4.262,50	Cep telefonu İphone
Demirbaş	8.02.2021	-	İdeal	6.750,00	2.812,50	Cep telefonu -
Demirbaş	12.02.2021	-	İdeal	10.230,00	4.262,50	CEP TELEFONU INDEO
Demirbaş	10.03.2021	-	İdeal	2.250,00	937,50	SAMSUNG J6 PLUS
Demirbaş	10.03.2021	-	İdeal	2.250,00	937,50	SAMSUNG J6
Demirbaş	11.03.2021	-	İdeal	5.250,00	2.187,50	Cep telefonu -
Demirbaş	22.03.2021	-	İdeal	2.250,00	937,50	Cep telefonu -
Demirbaş	29.03.2021	-	İdeal	3.000,00	1.250,00	Cep telefonu -
Demirbaş	26.03.2021	-	İdeal	2.250,00	937,50	Cep telefonu -
Demirbaş	27.04.2021	-	İdeal	14.200,00	5.916,66	Cep telefonu -
Demirbaş	8.05.2021	-	İdeal	5.650,00	2.354,16	Cep telefonu -
Demirbaş	10.05.2021	-	İdeal	4.380,16	1.825,06	SAMSUNG J6 PLUS
Demirbaş	27.05.2021	-	İdeal	9.293,02	3.872,09	Cep telefonu - INDEO
Demirbaş	7.06.2021	-	İdeal	4.500,00	1.875,00	Cep telefonu -
Diğer MDV	16.02.2011	-	İdeal	20.195,00	20.195,00	KOROPLAST REKLAM YAYIN KOPYASI F:255555
Diğer MDV	31.05.2012	-	İdeal	348.380,60	348.380,60	KOROPLAST REKLAM FİLM YAPIM BEDELİ
Diğer MDV	31.05.2013	-	İdeal	259.245,00	259.245,00	KOROPLAST REKLAM FİLM YAPIM BEDELİ-ÇÖP TORBASI
Diğer MDV	13.08.2013	-	İdeal	5.658,75	5.658,75	YETİŞ ABİ KISA VERSİYON FİLM YAPIMI/KOROPLAST
Diğer MDV	8.07.2013	-	İdeal	931,50	931,50	REKLAM YAYIN KOPYALARI YAPIM BEDELİ F:278691

YAPI KREDİ FİNANSMAN MENKUL DEĞERLER A.Ş.
Levent Mah. Cemeri Sok. No: 4A Ataşehir
D:21-22-23-24-25-27 34330
Levent-Beşiktaş/İSTANBUL Ticaret Sicil No:287889
İzmir No: 0328 0023 1910 0016
www.yapikredifinansmen.com.tr

KOROZO AMBALAJ SANAYİ VE TİCARET A.Ş.
Atatürk Mah. Orhan Veli Cad. No:43-44-522
Esenyurt-İstanbul
Tel: (0212) 620 [illegible] 86 Fax: (0212) 620 71 71
Büyük Mükellefler V.D.: 378 004 9361

KOROPLAST TEMİZLİK AMBALAJ ÜRÜNLERİ SANAYİ VE DIŞ TİCARET A.Ş.
ATATÜRK MAH. ORHAN VELİ CAD. NO: 12
İÇ KAPI NO:1 ESENYURT İSTANBUL
Vergi Dairesi: Esenyurt
Vergi No: [illegible] 6315

01 Temmuz 2022

Satılı Olmayan Maddi Varlıklara İlişkin Bilgiler						
Cinsi	**Edinildiği Yıl**	**m²**	**Merkezi**	**Defter Değeri (TL)**	**Vergi Değeri (TL)**	**Kullanım Amacı**
Diğer MDV	8.11.2013	-	İdeal	1.950,00	1.950,00	AYAKLI IŞIKSIZ VINIL TABELA-P:255280
Diğer MDV	31.12.2016	-	İdeal	21.000,00	21.000,00	8 MART AT ÇÖPE FİLM YAPIMI
Diğer MDV	31.12.2016	-	İdeal	26.030,00	26.030,00	HAYATI KOLAYLAŞTIRIR FİLM YAPIMI
Diğer MDV	31.12.2016	-	İdeal	63.375,00	63.375,00	REFİKA BİRGÜL MANGAL& RAMAZAN FİLM YAPIMI
Diğer MDV	31.12.2016	-	İdeal	52.900,00	52.900,00	AMBALAJ GRAFİK TASARIM FİLM YAPIMI
Diğer MDV	31.12.2016	-	İdeal	123.925,00	123.925,00	KOROPLAST REKLAM PRODUKSIYON+PLATFORM
Diğer MDV	31.12.2016	-	İdeal	4.150,00	4.150,00	KURBAN BTİ FİLM YAPIMI
Diğer MDV	4.08.2017	-	İdeal	170.743,75	170.743,75	ÇÖP POŞETİ TANITIM VİDEOSU
Diğer MDV	4.08.2017	-	İdeal	12.500,00	12.500,00	ŞİRKET TANITIM VİDEOSU
Diğer MDV	1.08.2017	-	İdeal	355.750,00	355.750,00	YEMEK ÇEKİMİ VİDEOSU
Diğer MDV	15.11.2017	-	İdeal	7.500,00	7.500,00	BUZDOLABI POŞETİ ÇEKİMİ VİDEOSU
Diğer MDV	31.08.2018	-	İdeal	327.750,00	327.750,00	KURBAN BAYRAMI FİLMİ-PAYLAŞ BAYRAM ET
Diğer MDV	30.06.2019	-	İdeal	14.921,75	14.921,75	ÇÖP TORBASI FİLMİ
Diğer MDV	30.06.2019	-	İdeal	385.037,50	385.037,50	KİLİTLİ POŞET TANITIM FİLMİ
Diğer MDV	30.06.2019	-	İdeal	32.200,00	32.200,00	FİŞİRME KAĞIDI TANITIM FİLMİ
Diğer MDV	31.12.2019	-	İdeal	44.500,00	44.500,00	VENA TASARIM - YENİ KATAGORİ AMBALAJ
Diğer MDV	31.12.2019	-	İdeal	69.700,00	69.700,00	4 ADET VİDEO
Diğer MDV	29.02.2020	-	İdeal	682.650,00	682.650,00	BİRLİKTE KOLAY FİLM YAPIM MASRAFLARI
Diğer MDV	28.02.2020	-	İdeal	1.500,00	1.500,00	MIGROS TEMIZLIK FOCUS VİDEO
Diğer MDV	4.04.2020	-	İdeal	560.000,00	560.000,00	VİDEO PRODKSIYON
Diğer MDV	30.06.2021	-	İdeal	830.050,68	581.035,48	2021 ÇATI REKLAM FİLMİ
Diğer MDV	30.06.2021	-	İdeal	88.452,50	61.916,75	VİDEO REKLAM FİLMİ
Diğer MDV	1.09.2021	-	İdeal	13.500,00	2.409,75	IŞIKSIZ TABELA İDEAL FABRİKA+K6 DEPO
Diğer MDV	31.12.2021	-	İdeal	99.510,00	69.657,00	DİJİTAL KİTAP -
Diğer MDV	31.12.2021	-	İdeal	225.770,00	158.039,00	VİDEO REKLAM FİLMİ - 10 KASIM
Diğer MDV	31.12.2021	-	İdeal	27.285,00	19.099,50	VİDEO REKLAM FİLMİ - MOP
Diğer MDV	31.12.2021	-	İdeal	6.000,00	4.200,00	VİDEO REKLAM FİLMİ - ÇEVRE HAFTASI
Diğer MDV	31.12.2021	-	İdeal	91.202,00	63.841,40	VİDEO REKLAM FİLMİ - ÜRÜN FOTOĞRAF

YAPI KREDİ DEĞERLER A.Ş.
Levent Mah. Çömert Sok. No: 1A A Blok
Www.yapikredidegerler.com.tr

KOROPLAST AMBALAJ SANAYİ VE TİCARET A.Ş.
Atatürk Mah. Büyükdere Yolu Cad. No:12 34522
Esenyurt-İstanbul
Tel: (0212) 866 66 66 Fax: (0212) [illegible]
Büyük Mükelleflar V.D.: 578 004 8381

KOROPLAST TENİZLİK AMBALAJ ÜRÜNLERİ SANAYİ VE TİCARET A.Ş.
ATATÜRK MAH. ÖRNEK SANAYİ CADDESİ NO:43
İŞ KEPENİ NO:1 ESENYURT İSTANBUL
Esenyurt
Vergi No: [illegible] 8618

01 Temmuz 2022

Sahip Olunan Maddi Varlıklara İlişkin Bilgiler						
Cinsi	**Edinildiği Yıl**	**m²**	**Mevkii**	**Defter Değeri (TL)**	**Vergi Değeri (TL)**	**Kullanım Amacı**
Diğer MDV	31.12.2021	-	İdeal	96.280,00	67.396,00	VİDEO REKLAM FİLMİ - KURBAN FİLMİ
Haklar	31.12.2017	-	İdeal	13.998.050,00	7.363.565,93	KOROPLAST MARKA SATIŞ BEDELİ
Haklar	11.01.2018	-	İdeal	3.922,68	2.083,92	E-iş giriş paketi/TÜRKTİCARET YAZILIM A.Ş.
Haklar	31.12.2019	-	İdeal	4.500,00	1.462,50	KOROPLAST KORUR MARKA
Haklar	31.12.2019	-	İdeal	3.090,00	1.004,25	İDEAL MUTFAK MARKA
Haklar	31.12.2019	-	İdeal	5.870,00	1.907,75	İDEAL MARKA
Haklar	31.12.2019	-	İdeal	8.555,67	3.970,69	KOKU ÖNLEYİCİ BİLEŞENLERE SAHİP ATIK TORBASI
Haklar	31.03.2021	-	İdeal	8.090,00	674,17	TEMİZLİK ÜRÜNLERİ TASARIM TESCİL BEDELİ
Haklar	31.05.2021	-	İdeal	45.395,36	3.782,96	MİKROSOFT LİSANS
Haklar	18.06.2021	-	İdeal	704.735,85	58.728,28	SAP YAZILIM-LİSANS S/4 HANA
Haklar	16.07.2021	-	İdeal	28.565,65	2.380,56	SUNUCU LİSANSI
Haklar	3.01.2022	-	İdeal	153.559,50	2.559,34	Windows server license
Özel maliyetler	31.12.2019	-	İdeal	7.508.347,39	4.708.243,70	ÖZEL MALİYET-İDEAL
Özel maliyetler	31.08.2020	-	İdeal	2.039.505,36	887.754,89	ÖZEL MALİYET-İDEAL - ALT YAPI ÇALIŞMALARI
Özel maliyetler	31.01.2021	-	İdeal	263.000,00	65.750,00	ÖZEL MALİYET-İDEAL
Özel maliyetler	6.03.2020	-	İdeal	69.265,24	31.169,35	ÖZEL MALİYET-İDEAL YEMEKHANE DİNLENME ALANI
Özel maliyetler	26.02.2020	-	İdeal	76.701,50	34.515,68	ÖZEL MALİYET-İDEAL FABRİKA PENCERELER
Özel maliyetler	30.01.2020	-	İdeal	78.480,18	35.316,08	ÖZEL MALİYET-İDEAL SOYUNMA ODASI+WC
Özel maliyetler	2.03.2020	-	İdeal	115.921,86	52.164,83	ÖZEL MALİYET-EKSTRUDER MAKİNE PROFİLLERİ
Özel maliyetler	12.03.2020	-	İdeal	503.721,40	208.716,10	ÖZEL MALİYET-İDEAL TEKNİK DEPO
Özel maliyetler	6.03.2020	-	İdeal	715.286,66	307.405,91	ÖZEL MALİYET-İDEAL EPOKSİ KAPLAMA
Özel maliyetler	13.03.2020	-	İdeal	111.138,10	50.012,15	ÖZEL MALİYET-İDEAL WC+KAZAN DAİRESİ+EKSTRUDER KAPI
Özel maliyetler	3.04.2020	-	İdeal	12.500,00	5.625,00	ÖZEL MALİYET -ACİL ÇIKIŞ KAPISI
Özel maliyetler	18.08.2020	-	İdeal	125.979,84	56.690,93	ÖZEL MALİYET-İDEAL ZEMİN BOYA +YAYA+FORKLİFT YOLU
Özel maliyetler	31.10.2020	-	İdeal	141.368,24	63.615,71	KOROPLAST ZEMİN KAT YENİ OFİS ÇALIŞMALARI
Özel maliyetler	31.10.2020	-	İdeal	529.199,33	145.512,77	ÖZEL MALİYET-K6 DEPO ALT YAPI ÇALIŞMALARI
Özel maliyetler	31.12.2020	-	İdeal	7.900.000,00	1.202.491,06	K6 - K7 DEPO VE FABRİKA BİNASI YAPI ÖZEL MALİYE
Özel maliyetler	31.12.2020	-	İdeal	41.621,16	18.729,53	ÖZEL MALİYET-İDEAL -ÇALIŞMA RUHSATI
Özel maliyetler	31.01.2021	-	İdeal	13.300,00	3.325,00	ÖZEL MALİYET-İDEAL FABRİKA İÇİ MUTFAK
Özel maliyetler	20.08.2021	-	İdeal	56.212,41	14.053,10	AKÜŞARJ ODASI MASRAFLARI
Özel maliyetler	31.03.2022	-	İdeal	133.864,39	6.693,22	ÖZEL MALİYET-REVİR

YAPI KREDİ DEĞERLEME A.Ş.
Levent Mah. Gümüşsuyu Sok. No: 1A A Blok
Beşiktaş/İSTANBUL
Vergi No: 0365-0023-1010-0010
www.yapikredivalbtsh.com.tr

KOROZO AMBALAJ SANAYİ VE TİCARET A.Ş.
Atatürk Mah. Orhan Veli Cad. No: 12 34522
Esenyurt-İstanbul
Tel: (212) 886 71 71 Fax: (0212) 886 71 71
Büyük Mükellefler V.D.: 379 004 8381

KOROPLAST TEMİZLİK AMBALAJ ÜRÜNLERİ SANAYİ VE DIŞ TİCARET A.Ş.
ATATÜRK MAH. ORHAN VELİ CAD. NO: 12
İÇ KAPI NO: 1 ESENYURT İSTANBUL
Vergi Dairesi: İkitelli
Vergi No: 8390 0215 0215

01 Temmuz 2022

Satılığ Olmayan Maddi Varlıklara İlişkin Bilgiler						
Cinsi	Edinildiği Yıl	m²	Mevkii	Defter Değeri (TL)	Vergi Değeri (TL)	Kullanım Amacı
Özel maliyetler	31.03.2022	-	İdeal	624.282,83	31.214,14	ÖZEL MALİYET-ARGE LABORATUVAR
Diğer M.O.D.V.	14.09.2020	-	İdeal	9.225,11	9.225,11	E-MUTABAKAT PORTAL YAZILIM
Diğer M.O.D.V.	14.06.2021	-	İdeal	135.000,00	84.375,00	BİMSER-QDMS -ENTEGRE YÖNETİM SİSTEMİ
				111.892.880,48	37.828.396,87	

Şirketin kullanım hakkı varlıkları, binalar ve taşıtlardan meydana gelmektedir. Aşağıdaki tabloda ilgili dönemler itibarıyla Şirket'in kullanım hakkı varlıkları dökümü, net defter değeri olarak yer almaktadır:

Kullanım Hakkı Varlıkları (TL)								
Maliyet	31.03.2022	31.12.2021	31.03.2021	31.12.2020	31.12.2019	1Ç 2021-1Ç 2022 Değişim (%)	2021-2020 Değişim (%)	2020-2019 Değişim (%)
Binalar	11.622.107	9.824.564	9.824.564			18		
Taşıtlar	7.987.798	7.987.798	2.899.722	2.899.722	2.249.889	175	175	29
Toplam	19.609.905	17.812.362	12.724.286	2.899.722	2.249.889	56	514	29
Birikmiş Amortisman								
Binalar	1.589.038	1.227.230	299.242			%431		
Taşıtlar	1.644.831	969.282	1.980.134	1.701.385	1.114.843	-%617	-%643	%53
Toplam	3.233.869	2.196.521	2.279.376	1.701.385	1.114.843	%42	%29	%53
Net Defter Değeri								
Binalar	10.033.069	8.597.334	9.525.322			%5		
Taşıtlar	6.342.967	7.018.516	919.588	1.198.337	1.135.056	%590	%486	%6
Toplam	16.376.036	15.615.850	10.444.910	1.198.337	1.135.056	%57	%1203	%6

Edinilmesi planlanan maddi duran varlıklar ve finansal ya da faaliyet kiralaması yoluyla edinilen maddi duran varlıklar bulunmamaktadır.

Şirketin maddi duran varlıkları altındaki yatırım harcamaları aşağıdaki tabloda sunulmaktadır:

YAPI KREDİ YATIRIM MENKUL DEĞERLER A.Ş.
Levent Mah. Cömert Sok. No: 1A A Blok
0 212 339 73 00 - 34330
Levent-Beşiktaş/İST.
Ticaret No: 338-0073-1910-0018
www.yapikrediyatirim.com.tr

KORUZO AMBALAJ SANAYİ VE TİCARET A.Ş.
Atatürk Mah. Osman Veli Cad. No:12 34522
Esenyurt-İstanbul
Tel: (0212) 888 88 88 Fax: (0212) 888 24 71
Büyük Mükellefler V.D.: 879 084 6361

KORUZO AMBALAJ ÜRÜNLERİ SANAYİ VE TİCARET A.Ş.
ATATÜRK MAH. OSMAN VELİ CAD. NO. 12
İÇ KAPI NO: 1 ESENYURT/İSTANBUL
Vergi Dairesi: Esenyurt
Vergi No: 865 002 6313

01 Temmuz 2022

Yatırım Harcamaları (TL)	2021	2020	2019
Patent-tasarım bedeli	2.040	10.130	2.040
Makine-Teçhizat	-	1.918.462	1.210.340
Arge Laboratuvar Malzemeleri	624.282,83	-	-
Revir Odası	97.586	-	-
Toplam	**723.909**	**1.928.592**	**1.212.380**

9.1.2. İhraççının maddi duran varlıklarının kullanımını etkileyecek çevre ile ilgili tüm hususlar hakkında bilgi:

Çevre Kanunu, çevre konularına ilişkin temel düzenlemeleri içermekte olup Çevre Kanunu'na ilave olarak ÇED Yönetmeliği, Çevre İzin ve Lisans Yönetmeliği ve Atık Yönetimi Yönetmeliği dahil olmak üzere çeşitli ikincil mevzuat da bulunmaktadır. Çevre Kanunu'nda çevrenin korunmasına ilişkin yükümlülükler ve bu yükümlülüklere aykırılıkların sonuçlarına ilişkin genel hükümler yer almaktadır. ÇED Yönetmeliği'nde ise ÇED süreci kapsamında hazırlanan ÇED raporları veya proje tanıtım dosyaları gibi belgelerin içeriği ve raporların yanı sıra bu süreçte tabi olunacak idari ve teknik konulardaki usul ve esaslar düzenlenmiştir. Çevresel etki değerlendirmesine tabi tesisler ÇED Yönetmeliği'nde belirtilmiştir. Şirket, Üretim Tesisi'ndeki faaliyetlerine ilişkin olarak T.C. İstanbul Valiliği Çevre ve Şehircilik İl Müdürlüğü tarafından 03.03.2020 tarihinde düzenlenen 71280893 E -2020615 sayılı görüş uyarınca ÇED Yönetmeliği kapsamı dışındadır. Ayrıca Şirket, Çevre İzin ve Lisans Yönetmeliği kapsamında faaliyet konusu itibarıyla çevreye kirletici etkisi olan işletmeler arasında yer almakla beraber; kapasitesi, ilgili yönetmelik sınır değeri altında kaldığından T.C. İstanbul Valiliği Çevre ve Şehircilik İl Müdürlüğü tarafından verilen 25.08.2020 tarih ve 59061333-150.01-E.77773 sayılı çevre iznine (hava emisyon, atık su ve gürültü) tabi olmadığına dair görüş yazısı uyarınca çevre iznine tabi değildir. Şirket atık yönetimine ilişkin yükümlülüklerini yerine getirmektedir.

9.1.3. Maddi duran varlıklar üzerinde yer alan kısıtlamalar, ayni haklar ve ipotek tutarları hakkında bilgi:

Yoktur.

9.1.4. Maddi duran varlıkların rayiç/gerçeğe uygun değerinin bilinmesi halinde rayiç değer ve dayandığı değer tespit raporu hakkında bilgi:

Yoktur.

9.2. Maddi olmayan duran varlıklar hakkında bilgiler:

9.2.1. İhraçcı bilgi dokümanında yer alması gereken finansal tablo dönemleri itibarıyla İhraçcının sahip olduğu maddi olmayan duran varlıkların kompozisyonu hakkında bilgi:

Aşağıdaki tabloda ilgili dönemler itibarıyla Şirket'in maddi olmayan duran varlıklarının dökümü, net defter değeri olarak yer almaktadır:

YAPI KREDİ YATIRIM MENKUL DEĞERLER A.Ş.
Levent Mah. Cömert Sok. No: 1A A Blok
D:21-22-23-24-25 34330
Levent/ Beşiktaş/İSTANBUL
Mersis No:0738-0073-1900-0018
www.yapikrediyatirim.com.tr

KOROPLAST GENİŞLİK AMBALAJ SANAYİ VE TİCARET A.Ş.
Atatürk Mah. Orhan Veli Cad. No:12 34522
Esenyurt-İstanbul
Tel: (0212) 888 66 06 Fax: (0212) 888 71 71
BüyDk Mükellefler V.D.: 579 004 9381

KOROPLAST GENİŞLİK AMBALAJ ÜRÜNLERİ SANAYİ VE DIŞ TİCARET A.Ş.
ATATÜRK MAH. ORHAN VELİ CAD. NO: 12
İÇ KAPI NO: 1 ESENYURT İSTANBUL
Vergi Dairesi: Esenyurt
Vergi No: 5790049381

01 Temmuz 2022

Maddi Olmayan Duran Varlıklar					
Maliyet	31.03.2022	31.12.2021	31.03.2021	31.12.2020	31.12.2019
Haklar ve Lisanslar	15.108.560	14.899.828	14.023.988	14.023.988	14.023.988
Birikmiş Amortisman					
Haklar ve Lisanslar	6.111.633	5.717.326	4.507.390	4.206.784	2.801.156
Net Defter Değeri					
Haklar ve Lisanslar	8.996.927	9.182.502	9.486.598	9.817.204	11.222.832

Şirketin maddi olmayan duran varlıkları içerisinde 13.998.050 TL ile marka bedeli ve SAP Microsoft, E-mutabakat, QDMS gibi programların yıllık lisans ve bakım anlaşmaları yer almaktadır. Koroplast marka değeri haklar başlığı altında izlenmektedir.

9.2.2. Maddi olmayan duran varlıkların, ihraççının faaliyetleri içerisindeki rolü ve faaliyetlerin maddi olmayan duran varlıklara bağımlılık derecesi hakkında bilgiler:

Şirketin maddi olmayan duran varlıkları içerisinde yer alan "Koroplast" ve "İdeal" marka bedeli maddi olmayan duran varlıklar altında takip edilmektedir. Marka yönetimi şirketin faaliyet konusunun önemli bir unsuru olması nedeniyle, faaliyetlerin maddi olmayan duran varlıklara bağımlılık derecesi yüksektir.

9.2.3. İşletme içi yaratılan maddi olmayan duran varlıkların bulunması halinde, ihraççı bilgi dokümanında yer alması gereken finansal tablo dönemleri itibarıyla bu varlıklar için yapılan geliştirme harcamalarının detayı hakkında bilgi:

Yoktur.

9.2.4. Maddi olmayan duran varlıkların rayiç/gerçeğe uygun değerinin bilinmesi halinde rayiç değer ve dayandığı değer tespit raporu hakkında bilgi:

Yoktur.

9.2.5. Maddi olmayan duran varlıkların kullanımını veya satışını kısıtlayan sözleşmeler veya diğer kısıtlayıcı hükümler hakkında bilgi:

Yoktur.

9.2.6. Maddi olmayan duran varlıklar içerisinde şerefiye kaleminin bulunması halinde, ihraççı bilgi dokümanında yer alması gereken finansal tablo dönemleri itibarıyla şerefiye edinimine yol açan işlemler hakkında bilgi:

Yoktur.

T.C. İSTANBUL DOĞU İDARESİ ESENYURT

YAPI KREDİ YATIRIM MENKUL DEĞERLER A.Ş.

KOROZO AMBALAJ SANAYİ VE TİCARET A.Ş.
Atatürk Mah. Orhan Veli Cad. No:12 34522
Esenyurt/İstanbul
Tel: (0212) 866 46 00 Fax: (0212) 866 71 71
Büyük Mükellefler V.D.: 978 064 1361

KOROPLAST TEMİZLİK AMBALAJ ÜRÜNLERİ SANAYİ VE TİCARET A.Ş.
ATATÜRK MAH. ORHAN VELİ CAD. NO: 12
İÇ KAPI NO: 1 ESENYURT İSTANBUL
Vergi Dairesi: Esenyurt
Vergi No: 862 002 5818

01 Temmuz 2022

10. FAALİYETLERE VE FİNANSAL DURUMA İLİŞKİN DEĞERLENDİRMELER

10.1 Finansal Durum

10.1.1 İhraççının izahnamede yer alması gereken finansal tablo dönemleri itibariyle finansal durumu, finansal durumunda yıldan yıla meydana gelen değişiklikler ve bu değişikliklerin nedenleri:

Şirket'in 31.12.2019, 31.12.2020, 31.03.2021 ile biten mali yıllar ile 31.12.2021 ve 31.03.2022 ile biten ara dönemlere ait finansal tabloları aşağıdaki gibidir:

	Cari dönem Bağımsız Denetimden Geçmiş	Geçmiş dönem Bağımsız Denetimden Geçmiş	Geçmiş dönem Bağımsız Denetimden Geçmiş	Geçmiş dönem Bağımsız Denetimden Geçmiş	Geçmiş dönem Bağımsız Denetimden Geçmiş
	31.03.2022	31.12.2021	31.03.2021	31.12.2020	31.12.2019
VARLIKLAR					
Dönen varlıklar					
Nakit ve nakit benzerleri	14.049.792	27.152.553	29.127.318	8.571.647	11.080.342
Ticari alacaklar	196.310.949	163.367.779	123.045.438	95.112.440	86.744.813
-İlişkili taraflardan ticari alacaklar	2.964.993	7.620.203	4.815.600	2.886.352	-
-İlişkili olmayan taraflardan ticari alacaklar	193.345.956	155.747.576	118.229.838	92.226.088	86.744.813
Stoklar	104.665.679	94.414.491	52.073.418	46.385.727	22.936.925
Peşin ödenmiş giderler	9.383.592	6.096.624	6.562.150	2.385.541	118.891
Cari dönem vergisiyle ilgili varlıklar	–	7.835.020	2.199	-	1.623.072
Diğer dönen varlıklar	9.205.899	5.643.792	166.025	4.217.235	6.006.032
Toplam dönen varlıklar	333.615.911	304.510.259	210.976.548	156.672.598	128.510.075
Duran varlıklar					
Maddi duran varlıklar	74.160.194	76.253.529	67.827.367	57.461.371	32.826.874
Maddi olmayan duran varlıklar	8.996.927	9.182.502	9.486.598	9.817.204	11.222.832
Kullanım hakkı varlıkları	16.376.036	15.615.850	10.444.910	1.198.337	1.135.056
Ertelenmiş iş vergi varlığı	784.327	418.672	–	–	–
Peşin ödenmiş giderler	19.129	19.128	–	133.770	2.172

YAPI KREDİ FİNANSMAN DEĞERLER A.Ş.
Levent Mah. Cemil Sok. No:1A Ofis
0.212 [illegible]
Lefkoşa Şubesi [illegible] No:23 [illegible]
Fransa No:0 [illegible] 1010-0018
www.yapikredivarlik.com.tr

KOROZO AMBALAJ SANAYİ VE TİCARET A.Ş.
Atatürk Mah. Orhan Veli Cad. No:12 34522
Esenyurt-İstanbul
Tel: (0212) 886 86 66 Fax: (0212) 886 71 71
Büyük Mükellefler V.D.: 879 004 9361

KOROPLAST TEMİZLİK AMBALAJ ÜRÜNLERİ SANAYİ VE DIŞ TİCARET A.Ş.
ATATÜRK MAH. ORHAN VELİ CAD. NO:12
İÇ KAPI NO:1 ESENYURT İSTANBUL
Vergi Daireleri Esenyurt
Vergi No: [illegible]

01 Temmuz 2022

Toplam duran varlıklar	**100.336.613**	**101.489.681**	**87.758.875**	**68.610.682**	**45.186.934**
TOPLAM VARLIKLAR	**433.952.524**	**405.999.940**	**298.735.423**	**225.283.272**	**173.697.009**

	Cari dönem Bağımsız Denetimden Geçmiş 31.03.2022	Geçmiş dönem Bağımsız Denetimden Geçmiş 31.12.2021	Geçmiş dönem Bağımsız Denetimden Geçmiş 31.03.2021	Geçmiş dönem Bağımsız Denetimden Geçmiş 31.12.2020	Geçmiş dönem Bağımsız Denetimden Geçmiş 31.12.2019
KAYNAKLAR					
Kısa vadeli yükümlülükler					
Kısa vadeli banka kredileri	**25.000.000**	**25.000.000**	**20.000.000**	**5.000.000**	**-**
Uzun vadeli borçlanmaların kısa vadeli kısmları	**55.552.743**	**49.347.888**	**21.117.431**	**18.318.833**	**13.416.779**
Kiralama işlemlerinden borçlar	**5.636.315**	**5.277.267**	**2.559.390**	**824.504**	**951.122**
Ticari borçlar	**91.122.261**	**82.930.061**	**117.068.480**	**84.131.210**	**78.315.094**
-İlişkili taraflara ticari borçlar	**5.504.247**	**10.375.872**	**55.770.340**	**39.396.919**	**64.204.625**
-İlişkili olmayan taraflara ticari borçlar	**85.618.014**	**72.554.189**	**61.298.140**	**44.734.291**	**14.110.469**
Çalışanlara sağlanan faydalar kapsamında borçlar	**3.946.418**	**2.384.222**	**2.590.061**	**975.581**	**632.993**
Diğer borçlar	**2.340.384**	**1.611.116**	**1.893.114**	**568.001**	**198.909**
-İlişkili taraflara diğer borçlar	**-**	**-**	**-**	**-**	**-**
-İlişkili olmayan taraflara diğer borçlar	**2.340.384**	**1.611.116**	**1.893.114**	**568.001**	**198.909**
Ertelenmiş gelirler	**795.790**	**1.269.656**	**-**	**4.512.135**	**-**
Dönem kârı vergi yükümlülüğü	**1.329.372**	**-**	**2.278.101**	**315.615**	**-**
Kısa vadeli karşılıklar	**1.639.329**	**1.192.864**	**1.083.260**	**784.946**	**315.064**
-Çalışanlara sağlanan faydalara ilişkin kısa vadeli karşılıklar	**1.639.329**	**1.192.864**	**1.083.260**	**784.946**	**315.064**
Toplam kısa vadeli yükümlülükler	**187.362.612**	**169.013.874**	**168.589.837**	**115.430.825**	**93.829.961**

YAPI KREDİ YATIRIM MENKUL DEĞERLER A.Ş.
Levent Mah. Cömert Sok. No: 1A A Blok
D:21-22-23-24-25-27 34330
Levent/İstanbul/TÜRKİYE Sicil No: 267882
Ankara Ph: 0312 [illegible] 0216
www.yatirim.yapikredi.com.tr

KOROPLAST AMBALAJ SANAYİ VE TİCARET A.Ş.
Atatürk Mah. Şehit Ali Cad. No:12 34522
Esenyurt-İstanbul
Tel: (0212) 666 66 66 Fax: (0212) 666 71 71
Büyük Mükellefler V.D.: 679 064 0261

KOROPLAST TEMİZLİK AMBALAJ ÜRÜNLERİ SANAYİ VE DIŞ TİCARET A.Ş.
ATATÜRK Mah. ŞEHİT ALİ CAD. NO: 12
İÇ KAPI NO: 1 ESENYURT İSTANBUL
Vergi Dairesi: Esenyurt
Vergi No: 9[illegible]

01 Temmuz 2022

Uzun vadeli yükümlülükler					
Uzun vadeli borçlanmalar	67.014.672	62.081.855	70.936.508	65.375.735	60.803.510
Kiralama işlemlerinden borçlar	11.683.294	11.020.473	8.087.572	529.843	310.532
Uzun vadeli karşılıklar	6.426.406	4.948.520	3.887.446	2.873.052	1.207.480
-Çalışanlara sağlanan faydalara ilişkin uzun vadeli karşılıklar	6.426.406	4.948.520	3.887.446	2.873.052	1.207.480
Ertelenmiş vergi yükümlülüğü	-	-	170.633	611.572	642.637
Toplam uzun vadeli yükümlülükler	85.124.372	78.050.848	83.082.159	69.390.202	62.964.159
Toplam yükümlülükler	272.486.984	247.063.922	251.671.996	184.821.027	156.794.120
ÖZKAYNAKLAR					
Ödenmiş sermaye	150.000.000	150.000.000	70.000	70.000	70.000
Kar veya zararda yeniden sınıflandırılmayacak birikmiş diğer kapsamlı gelirler veya giderler	27.374	27.374	27.374	27.374	27.374
-Tanımlanmış fayda planları ve yeniden ölçüm kazanç/kayıpları	27.374	27.374	27.374	27.374	27.374
Kardan ayrılan kısıtlanmış yedekler	473.546	473.546	473.546	473.546	463.896
Geçmiş yıllar karları	8.435.098	2.360.962	39.891.325	16.331.969	10.012.516
Net dönem karı	2.529.522	6.074.136	6.601.182	23.559.356	6.329.103
Özkaynaklar toplamı	161.465.540	158.936.018	47.063.427	40.462.245	16.902.889
TOPLAM KAYNAKLAR	433.952.524	405.999.940	298.735.423	225.283.272	173.697.009

31.03.2022 tarihinde sona eren ara dönem itibarıyla, Şirket'in toplam varlıklarının %77'si dönen varlıklardan oluşmaktadır. Bununla birlikte Şirket'in kaynaklarının %43'ü kısa vadeli yükümlülüklerden, %20'si uzun vadeli yükümlülüklerden ve %37'si ise öz kaynaklardan meydana gelmektedir.

Dönen varlıkların toplam varlıklar içindeki payı 31.12.2019, 31.12.2020 ve 31.12.2021, 31.03.2022 tarihlerinde sırasıyla %74, %70, %75 ve %77 olarak gerçekleşmiştir Dönen Varlıklar, artan satış tutarına bağlı olarak tutarsal olarak artan alacak tutarı ve yükselen

YAPI KREDİ YATIRIM MENKUL DEĞERLER A.Ş.
Levent Mah. Cömert Sok. No: 1A A Blok
Levent/İSTANBUL
Mersis No: 0380-0120-1010-0018
www.yapikrediyatirim.com.tr

KOROZO AMBALAJ SANAYİ VE TİCARET A.Ş.
Atatürk Mah. Orhan Veli Cad. No:12 34522
Esenyurt-İstanbul
Tel: (0212) 866 66 66 Fax: (0212) 866 71 71
Büyük Mükelleflar V.D.: 579 004 9361

KOROPLAST TEMİZLİK AMBALAJ ÜRÜNLERİ SANAYİ VE DIŞ TİCARET A.Ş.
ATATÜRK MAH. ORHAN VELİ CAD. NO: 12 İÇ KAPI NO: 1 ESENYURT İSTANBUL
Vergi Daireli İlçesi: Büyük
Vergi No: 8651284018

01 Temmuz 2022

hammadde ve kurlarda yaşanan oynaklık nedeniyle yönetim kararıyla artırılan stok tutarları nedeniyle yükselmiştir.

Aşağıdaki açıklamalar 31.12.2019, 31.12.2020, 31.12.2021 tarihlerinde sona eren mali yıllar ile 31.03.2021 ve 31.03.2022 tarihlerinde sona eren ara dönemlere ilişkin finansal tablolar baz alınarak yapılmıştır.

Dönen Varlıklar

Şirket'in dönen varlıkları, nakit ve nakit benzerleri, ticari alacaklar, diğer alacaklar, stoklar, peşin ödenmiş giderler, cari dönem vergisi ile ilgili varlıklar ve diğer dönen varlıklardan oluşmaktadır.

Nakit ve Nakit Benzerleri

31.12.2019, 31.12.2020, 31.12.2021 tarihlerinde sona eren mali yıllar ile 31.03.2021 ve 31.03.2022 tarihlerinde sona eren ara dönemler itibarıyla nakit ve nakit benzerlerinin detayı aşağıdaki gibidir:

Nakit ve nakit benzerleri	31.03.2022	31.12.2021	31.03.2021	31.12.2020	31.12.2019	1Ç 2022-1Ç 2021 Değişim (%)	2021-2020 Değişim (%)	2020-2019 Değişim (%)
Bankalar	12.626.429	24.586.670	22.244.081	5.472.313	1.513.888	-43	349	261
-Vadesiz mevduatlar	6.626.429	24.586.670	22.244.031	4.472.313	563.888	-70	450	693
-Vadeli mevduatlar	6.000.000	-	-	1.000.000	950.000		-100	5
Pos alacakları	1.148.202	2.517.235	6.629.991	3.058.541	9.530.203	-83	-18	-68
Kasa	275.161	48.648	53.246	40.793	36.251	417	19	13
Nakit akış tablosunda yer alan toplam nakit ve nakit benzerleri	14.049.792	27.152.553	29.127.318	8.571.647	11.080.342	-52	217	-23
Dönen Varlıklara Oranı (%)	4	9	14	5	7			

31.12.2021 itibarıyla mevduatlar, 28.12.2021 tarihinde yapılan sermaye artışı nedeniyle yükselmiştir. 2019 yılında uygulanan taksitli kredi kartı satışları nedeniyle POS alacakları tutarı diğer yıllara nazaran yüksek olup, bu uygulama 2019 sonunda kaldırılmıştır. Nakit ve nakit benzerlerinin dönen varlıklar içindeki payı 31.12.2019, 31.12.2020, 31.03.2021, 31.12.2021, 31.03.2022 tarihleri itibarıyla sırasıyla %7, %5, %14, %9 ve %4 'tür.

31.03.2022, 31.12.2021, 31.03.2021, 31.12.2020 ve 31.12.2019 itibarıyla nakit ve nakit benzerleri bakiyeleri üzerinde herhangi bir blokaj veya kısıtlama bulunmamaktadır.

YAPI KREDİ YATIRIM MENKUL DEĞERLER A.Ş.
Levent Mah. Gümüşsuyu Sok. No: 1A A Blok
D:21-22-23-24-25-27 / 34330
Levent-Beşiktaş/İST. Ticaret Sicil No: 1348-0222-1910-0010
www.yapikredi.com.tr

KORDOZA AMBALAJ SANAYİ VE TİCARET A.Ş.
Atatürk Mah. Orhan Veli Cad. No:13 34522
Esenyurt-İstanbul
Tel: (0212) 886 00 00 Fax: (0212) 886 74 74
Büyük Mükellefler V.D.: 879 004 8381

KORDOPLAST ZEMİN KAPLAMA ÜRÜNLERİ SANAYİ VE DIŞ TİCARET A.Ş.
ATATÜRK MAH. ORHAN VELİ CAD. NO: 13
İÇ KAPI NO: 1 ESENYURT İSTANBUL
Vergi Dairesi: Esenyurt
Vergi No: 8[illegible]

01 Temmuz 2022

Ticari Alacaklar

31.12.2019, 31.12.2020, 31,12.2021 tarihlerinde sona eren mali yıllar ile 31.03.2021 ve 31.03.2022 tarihlerinde sona eren ara dönemler Şirket'in kısa vadeli ticari alacakları aşağıdaki gibidir:

	31.03.2022	31.12.2021	31.03.2021	31.12.2020	31.12.2019	1Ç 2022-1Ç 2021 Değişim (%)	2021-2020 Değişim (%)	2020-2019 Değişim (%)
İlişkili olmayan taraflardan ticari alacak	193.345.956	155.747.576	118.229.838	92.226.088	86.744.813	64	69	6
İlişkili taraflardan ticari alacaklar	2.964.993	7.620.203	4.815.600	2.886.352	-	-38	164	
	196.310.949	163.367.779	123.045.438	95.112.440	86.744.813	60	72	10
Dönen Varlıklara Oranı (%)	%59	%54	%58	%61	%68			

	31.03.2022	31.12.2021	31.03.2021	31.12.2020	31.12.2019	1Ç 2022-1Ç 2021 Değişim (%)	2021-2020 Değişim (%)	2020-2019 Değişim (%)
Alacaklar	181.870.550	132.333.038	115.353.768	87,650.850	78.621.551	58	62	11
Vadeli çekler	5.258.562	13.414.538	4.017.734	4.575.238	8.123.262	31	193	-44
İlişkili taraflardan ticari alacaklar	2.964.993	7.620.203	4.815.600	2.886.352	-	-38	164	
Şüpheli ticari alacaklar	504.959	175.592	502.781	177.298	20.441	0	-1	767
Şüpheli ticari alacak karşılığı (-)	(504.959)	(175.592)	(502.781)	(177.298)	(20.441)	0	-1	767
	196.310.949	163.367.779	124.189.109	95.112.440	86.744.813	58	72	10

Satış tutarlarının artmasıyla birlikte 31.12.2021 tarihinde sona eren mali yılda bir önceki yıla göre %72 oranında artış ile 163.275.315 TL seviyesine ulaşan ticari alacaklar, dönen varlıkların %54'ünü oluşturmaktadır. 31.03.2022 itibarıyla artan satış fiyatları ile alacak tutarları 196.310.949 TL ye ulaşmış olup, dönen varlıkların içindeki payı da %59 olarak gerçekleşmiştir. 2020 yılında bu oran %61'dir. Ortalama tahsilat sürelerinin kısalmış olması (2019 yılında 163 gün, 2020 yılında 117 gün ve 2021 yılında 114 gün olarak gerçekleşmiştir.) ticari alacak toplamının dönen varlıkların içindeki payını azaltmıştır.

YAPI KREDİ YATIRIM MENKUL DEĞERLER A.Ş.

KOROZİ AMBALAJ SANAYİ VE TİCARET A.Ş.
Esenyurt-İstanbul
Tel: (0212) 885 55 00 Fax: (0212) 885 71 71
Büyük Mükellefler V.D.: 878 004 5381

KOROPLAST TEMİZLİK ARAMA ÜRÜNLERİ SANAYİ VE DIŞ TİCARET A.Ş.
ATATÜRK MAH. ÖRNEK SOK. NO: 12
İŞ KAPI NO: 1 ESENYURT - İSTANBUL
Vergi Dairesi: Esenyurt
Vergi No: 865 004 5318

01 Temmuz 2022

Stoklar

31.03.2022, 31.12.2021, 31.03.2021, 31.12.2020 ve 31.12.2019 tarihleri itibarıyla stoklar aşağıdaki gibidir:

Stoklar	31.03.2022	31.12.2021	31.03.2021	31.12.2020	31.12.2019	03.2022-03.2021 Değişim (%)	2021-2020 Değişim (%)	2020-2019 Değişim (%)
İlk madde ve malzeme	37.634.099	40.894.913	11.885.061	15.138.883	7.763.914	217	170	95
Mamül	39.648.528	27.887.655	24.220.325	17.973.494	13.166.893	64	55	37
Diğer stoklar	9.655.641	9.510.221	7.207.412	8.375.147	97.788	34	14	8465
Yarı mamül	13.371.016	7.920.403	5.694.392	2.661.596	1.575.542	135	198	69
Ticari mallar	4.356.395	4.418.184	2.614.662	2.236.607	361.835	67	98	518
Yoldaki mallar	-	3.783.115.	180.740	-	-			
Stok değer düşüklüğü karşılığı	-	-	-	-	(29,047)			
	104.665.679	94.414.491	51.802.582	46.385.727	22.936.925	102	104	102
Dönen Varlıklara Oranı (%)	31	31	25	30	18			

Stokların dönen varlıkların içindeki payı 31.12.2019 tarihinde %18, 31.12.2020 tarihinde %30 ve 31.12.2021 tarihinde %31 ve 31.03.2022 tarihinde %31 olarak gerçekleşmiştir. 31.12.2021 tarihi itibarıyla stok gün sayısı 99 gün seviyesindedir. 2020 yılında bu rakam 73 gün iken 2019'da 69 gündür. 2020 yılında dünyada ve Türkiye'de etkisini gösteren Covid-19 pandemisi ile artan hammadde fiyatları ve döviz kurları nedeniyle Şirket 2020, 2021 ve 2022 yılının ilk çeyreğinde yılında daha ihtiyatlı olmak adına yüksek stok seviyeleri ile faaliyetlerine devam etmiştir.

Peşin Ödenmiş Giderler

31.12.2019, 31.12.2020, 31.12.2021 tarihlerinde sona eren mali yıllar ile 31.03.2021 ve 31.03.2022 tarihlerinde sona eren ara dönemler itibarıyla peşin ödenmiş giderler, hammadde alımı için verilen sipariş avanslarından ve gelecek aylara ait gider kalemlerinden oluşmaktadır. Peşin Ödenmiş Giderlerin dönen varlıklar içindeki payı 2020 ve 2021 yılları itibarıyla %2 ve 31.03.2022 tarihinde %3 olup, tutar 31.03.2022 tarihinde 9.383.592 TL, 31.12.2021 tarihinde 6.096.624 TL, 31.03.2021 tarihinde 6.562.150 TL, 31.12.2020 tarihinde 2.385.541 TL ve 31.12.2019 tarihinde 118.891 TL'dir.

YAPI KREDİ YATIRIM MENKUL DEĞERLER A.Ş.

KOROPLAST AMBALAJ SANAYİ VE TİCARET A.Ş.
Atatürk Mah. Cihan Veli Cad. No:12 34522
Esenyurt-İstanbul
Tel: (0212) 866 86 66 Faks: (0212) 866 71 71
Büyük Mükellefler V.D.: 578 004 9361

KOROPLAST PLASTİK AMBALAJ ÜRÜNLERİ SANAYİ VE DIŞ TİCARET A.Ş.
ATATÜRK MAH. CİHAN VELİ CAD. NO: 12
İÇ KAPI NO: 1 ESENYURT İSTANBUL
Vergi Dairesi: Esenyurt
Vergi No: 8650068019

01 Temmuz 2022

	31.03.2022	31.12.2021	31.03.2021	31.12.2020	31.12.2019	1Ç 2022-1Ç 2021 Değişim (%)	2021-2020 Değişim (%)	2020-2019 Değişim (%)
Verilen sipariş avansları	7.219.644	5.134.629	3.838.844	2.033.332	248	88	153	819792
Gelecek aylara ait giderler	2.163.948	961.995	2.723.306	352.209	118.643	-21	173	197
	9.383.592	6.096.624	6.562.150	2.385.541	118.891	43	156	1906
Dönen Varlıklara Oranı (%)	3	2	3	2	0			

Cari Dönem Vergisi ile İlgili Varlıklar

Şirket'in cari dönem vergileri ile ilgili tutarlar aşağıdaki gibidir:

Dönem vergi gideri	31.03.2022	31.12.2021	31.03.2021	31.12.2020	31.12.2019
Ödenecek kurumlar ve gelir vergisi	(1.330.017)	(4.914.480)	(2.278.101)	(6.868.136)	(1.380.806)
Eksi: peşin ödenen vergiler	645	12.749.500	2.199	6.552.521	3.003.878
Cari dönem vergisi varlıkları/borçları	(1.329.372)	7.835.020	(2.275.902)	(315.615)	1.623.072

2021 ve 2019 yıllarında peşin ödenen vergi nedeniyle vergi varlığı oluşmuştur.

Diğer Dönen Varlıklar

31.12.2019, 31.12.2020, 31.12.2021 tarihlerinde sona eren mali yıllar ile 31.03.2021 ve 31.03.2022 tarihlerinde sona eren ara dönemler itibarıyla, diğer dönen varlıklar aşağıdaki gibidir:

	31.03.2022	31.12.2021	31.03.2021	31.12.2020	31.12.2019	1Ç 2022-1Ç 2021 Değişim (%)	2021-2020 Değişim (%)	2020-2019 Değişim (%)
Kurumlar Vergisi İadesi	8.353.916							
Devreden Katma Değer Vergisi ("KDV")	755.669	3.973.089	5.800.115	3.018.281	5.800.115	-87	32	-48

YAPI KREDİ YATIRIM MENKUL DEĞERLER A.Ş.
Levent Mah. Cömert Sok. No: 12-14 Beşiktaş/İSTANBUL
Vergi Dairesi: Büyükdere V.D. Sicil No: 257666
Mersis No: 0350003234101010016
www.yapikrediyatirim.com.tr

KOROZO AMBALAJ SANAYİ VE TİCARET A.Ş.
Atatürk Mah. Orhan Veli Cad. No:12 34522
Esenyurt-İstanbul
Tel: (0212) 886 66 86 Fax: (0212) 886 71 71
Büyük Mükelleflar V.D. 5270048361

KOROPLAST TERMİK KAYNAKLI ÜRÜNLERİ SANAYİ VE DIŞ TİCARET A.Ş.
ATATÜRK MAH. ORHAN VELİ CAD. NO: 12
İÇ KAPI NO: 1 ESENYURT İSTANBUL
Vergi Dairesi: Esenyurt
Vergi No: 905 002 6010

01 Temmuz 2022

Personele verilen avanslar	96.314	98.411	62.950	99.332	62.950	53	-1	58
Diğer çeşitli alacaklar	-	1.572.292	-	1.099.622	142.967		43	669
	9.205.899	**5.643.792**	**6.006.032**	**4.217.235**	**6.006.032**	**53**	**34**	**-30**
Dönen Varlıklara Oranı (%)		2		3	5			

Şirket'e ait diğer dönen varlıklar, devreden KDV ve vergi dairesinden olan KDV iade alacaklarının oluşturduğu diğer çeşitli alacaklar kaleminden oluşmaktadır.

Duran Varlıklar

Şirket'in duran varlıkları, maddi duran varlıklardan, maddi olmayan duran varlıklardan, kullanım hakkı varlıklarından ve peşin ödenmiş giderlerden oluşmaktadır.

31.12.2019, 31.12.2020, 31.03.2021, 31.12.2021 ve 31.03.2022 tarihli mali tablolar incelendiğinde duran varlıkların sırasıyla 45.186.934 TL, 68.610.682 TL, 87.758.875 TL 101.489.681 TL ve 100.336.613 TL olduğu görülmektedir. 31.12.2019 tarihinden 31.12.2020 tarihine %52, 31.12.2020 tarihinden 31.12.2021 tarihine kadar %48 oranında artış göstermiştir.

Duran varlıklar 2019 sonunda Korozo'dan alınan ekstrüder makineleri ve genişleyen makine parkuru nedeniyle yükselmiştir. Ayrıca Şirket'in kullanım hakkı varlıkları binalar ve taşıtlardan oluşmakta olup, artışın nedeni daha önce büyük kısmı Korozo üstünden kiralanan toplam 42 aracın kira bedelleri ve yine daha önce Korozo üzerinden kiralanan mamul deposu olarak kullanılan K6 Deposu'nun şirket üzerine alınmasıdır.

Maddi Duran Varlıklar

Şirketin maddi duran varlıkları tesis makine ve cihazlar, taşıtlar, demirbaşlar, diğer maddi duran varlıklar ve özel maliyetlerden oluşmaktadır. Maddi duran varlıklar 2020-2019 yılları arasında %75, 2021-2020 yılları arasında %33 ve 31.03.2021 ve 31.03.2022 ara dönemleri arasında ise %9 artış göstermiştir.

Özel maliyetler ise, mamul deposu olarak kullanılan kiralık K6 Depo binasının içerisinde yapılan muhtelif işlemlere ilişkin maliyet kalemlerinden oluşmaktadır.

Maddi Duran Varlıklar (TL)													
Maliyet	%	31.03.2022	%	31.12.2021	%	31.03.2021	%	31.12.2020	%	31.12.2019	1Ç 2022-1Ç 2021 Değişim (%)	2021-2020 Değişim (%)	2020-2019 Değişim (%)
Tesis Makine ve Cihazlar	70	67.376.165	71	67.071.383	68	54.205.319	72	48.435.913	69	25.324.175	24	38	91
Taşıtlar	0	169.353	0	169.353	0	169.353	0	169.353	0	169.353	0	0	0

DEĞERLER A.Ş.
Levent Mah. Cömert Sok. No: 1A A Blok
D:21-22-23-24-25-27 34330
Levent-Beşiktaş/İST. Ticaret Sicil No:257089
Mersis No:0626-0013-2700001
www.degerlerdenetim.com

KOROZO AMBALAJ SANAYİ VE TİCARET A.Ş.
Atatürk Mah. Orhan Veli Cad. No:12 34522
Esenyurt-İstanbul
Tel: (0212) 886 66 66 Fax: (0212) 886 71 71
Büyük Mükelleflar V.D.: 579 004 9381

KOROPLAST TEMİZLİK AMBALAJ ÜRÜNLERİ SANAYİ VE DIŞ TİCARET A.Ş.
ATATÜRK Mah. ORHAN VELİ CADDESİ NO:12
İÇ KAPI NO: 1 ESENYURT İSTANBUL
Vergi Dairesi: Esenyurt
Vergi No: 1963 [illegible]

01 Temmuz 2022

Demirbaşlar	2	1.957.291	2	1.718.054	1	918.175	1	845.879	1	245.673	113	103	244
Diğer Maddi Duran Varlıklar	5	5.070.544	5	5.070.544	5	3.629.197	5	3.592.494	6	2.348.344	40	41	53
Özel Maliyetler	22	21.069.826	21	20.309.639	26	20.216.723	18	11.994.587	20	7.473.124	4	69	61
Yapılmakta Olan Yatırımlar			1	723.909		-	3	1.928.592	3	1.212.380		-62	59
Toplam	100	95.643.179	100	98.861.882	100	79.138.767	100	66.966.818	100	36.773.849	21	42	82
Birikmiş Amortisman		31.03.2022	%	2021		31.03.2021	%	2020	%	2019		%	%
Tesis Makine ve Cihazlar	58	12.403.441	57	10.708.985	53	5.997.925	50	4.752.498	47	1.851.216	107	125	157
Taşıtlar	1	112.756	1	104.438	1	79.020	1	70.702	1	36.874	43	48	92
Demirbaşlar	3	577.109	3	480.506	3	293.862	3	251.181	4	148.190	96	91	69
Diğer Maddi Duran Varlıklar	22	4.775.680	24	4.470.311	32	3.629.197	38	3.629.197	48	1.909.895	32	23	90
Özel Maliyetler	17	3.613.999	16	3.045.113	12	1.311.396	8	801.869	0	-	176	80	
Yapılmakta Olan Yatırımlar	0			-		-		-		-			
Toplam	100	21.482.985	100	18.809.353	100	11.311.400	100	9.505.447	100	3.946.175	90	98	41
Net Defter Değeri	%		%	2021	%		%	2020	%	2019	%	%	%
Tesis Makine ve Cihazlar	74	54.972.724	74	56.362.398	71	48.207.394	76	43.683.415	72	23.472.959	14	29	86

YAPI KREDİ YATIRIM MENKUL DEĞERLER A.Ş.
Levent Mah. Cemal Sok. No: 1A A Blok
Beşiktaş/İSTANBUL

KOROZO AMBALAJ SANAYİ VE TİCARET A.Ş.
Atatürk Mah. Ocakçı Veli Cad. No:12 34522
Esenyurt/İSTANBUL
Tel: (0212) 858 00 00 Fax: (0212) 886 71 71
Büyük Mükelleflar V.D.: 579 004 0381

KOROPLAST TEMİZLİK AMBALAJ ÜRÜNLERİ SANAYİ VE DIŞ TİCARET A.Ş.
ATATÜRK MAH. OCAKÇI VELİ CAD. NO:12
İÇ KAPI NO:1 ESENYURT İSTANBUL

01 Temmuz 2022

Taşıtlar	0	56.597	0	64.915	0	90.333	0	98.651	0	132.479	-37	-34	-26
Demirbaşlar	2	1.380.182	2	1.237.548	1	624.313	1	594.698	0	97.483	121	108	510
Diğer Maddi Duran Varlıklar	0	294.864	1	600.233		-	0	-36.703	1	438.449	-	-1735	-108
Özel Maliyetler	24	17.455.827	23	17.264.526	28	18.905.327	19	11.192.718	23	7.473.124	-8	54	50
Yapılmakta Olan Yatırımlar			1	723.909			3	1.928.592	3	1.212.380		-62	59
Toplam	100	74.168.194	100	76.253.529	100	67.827.367	100	57.461.371	100	32.826.874	9	33	75

Maddi Olmayan Duran Varlıklar

Şirketin maddi olmayan duran varlıkları içerisinde 13.998.050 TL ile marka bedeli ve SAP, Microsoft, e-mutabakat, QDMS gibi programların yıllık lisans ve bakım anlaşmaları yer almaktadır. Marka Bedeli 31.12.2017 tarihinde grup şirketi Korozo'dan satın alınmıştır. Marka bedeli değerlemesi için Destek Patent A.Ş. firmasından ve 13.12.2017 tarihinde değerleme raporu alınmış, bu raporda toplam marka değeri 2.931.766,63 Euro olarak belirlenmiştir. Ayrıca Marka ve Patent Vekili Av. Ali Çavuşoğlu ve Mehmet Orhan Eriman'ın 29.12.2017 tarihinde hazırladığı raporda da marka bedeli 3.300.000,17 Euro (ilgili tarihteki kurlarla 14.901.150,79 TL) olarak belirlenmiştir. Değerleme raporlarının ortalaması alınarak Korozo'dan 31.12.2017 tarihinde satın alınmıştır.

Maddi Olmayan Duran Varlıklar	31.03.2022	31.12.2021	31.03.2021	31.12.2020	31.12.2019
Maliyet					
Haklar ve Lisanslar	15.108.560	14.899.828	14.023.988	14.023.988	14.023.988
Birikmiş Amortisman					
Haklar ve Lisanslar	6.111.633	5.717.326	4.537.390	4.206.784	2.801.156
Net Defter Değeri					
Haklar ve Lisanslar	8.996.927	9.182.502	9.486.598	9.817.204	11.222.832

YAPI KREDİ YATIRIM MENKUL KIYMETLER A.Ş.
Levent Mah. Cömert Sok. No: 1A A Blok
D.21-22-23-24-25-27 34330
Levent-Beşiktaş/İSTANBUL Vergi No 2760588
Mersis No 0860 [illegible] 0
www.yatirim.com.tr

KOROZO AMBALAJ SANAYİ VE TİCARET A.Ş.
Atatürk Mah. Orhan Veli Cad. No:12 34522
Esenyurt/İSTANBUL
Tel: (0212) 866 86 66 Fax: (0212) 866 71 71
Büyük Mükelleflar V.D.: 579 004 9301

KOROPLAST TEMİZLİK AMBALAJ ÜRÜNLERİ SANAYİ VE DIŞ TİCARET A.Ş.
ATATÜRK MAH. ORHAN VELİ CADDESİ NO: 12
İÇ KAPI NO: 1 ESENYURT İSTANBUL
Vergi Dairesi: Esenyurt
Vergi No: [illegible]

01 Temmuz 2022

Kullanım Hakkı Varlıkları

Şirketin kullanım hakkı varlıkları binalar ve taşıtlardan oluşmakta olup, 31.12.2019 tarihinde 1.135.056 TL, 31.12.2020 tarihinde 1.198.337 TL, 31.03.2021 tarihinde 10.444.910 TL ve 31.12.2021 tarihinde 15.615.850 TL ve 31.03.2022 tarihinde ise 16.376.036 TL'dir. 2021 yılındaki artışın nedeni daha önce büyük kısmı Korozo üstünden kiralanan toplam 42 aracın kira bedelleri ve yine daha önce Korozo üzerinden kiralanan mamul deposu olarak kullanılan K6 Depo kira sözleşmesinin şirket üzerine alınmasıdır.

Kullanım Hakkı Varlıkları (TL)								
Maliyet	31.03.2022	31.12.2021	31.03.2021	31.12.2020	31.12.2019	1Ç2022-1Ç2021 Değişim (%)	2021-2020 Değişim (%)	2020-2019 Değişim (%)
Binalar	11.622.107	9.824.564	9.824.564			18		
Taşıtlar	7.987.798	7.987.798	2.899.722	2.899.722	2.249.889	175	175	29
Toplam	19.609.905	17.812.362	12.724,286	2.899.722	2.249.889	54	514	29
Birikmiş Amortisman	31.03.2022	31.12.2021	31.03.2021	31.12.2020	31.12.2019	1Ç2022-1Ç2021 Değişim (%)	2020-2020 Değişim (%)	2020-2019 Değişim (%)
Binalar	1.589.038	1.227.230	299.242			431		
Taşıtlar	1.644.831	969.282	1.980.134	1.701.385	1.114.843	-17	-43	53
Toplam	3.233.869	2.196.521	2.279.376	1.701.385	1.114.843	42	29	53
Net Defter Değeri	31.03.2022	31.12.2021	31.03.2021	31.12.2020	31.12.2019	1Ç2022-1Ç2021 Değişim (%)	2021-2020 Değişim (%)	2020-2019 Değişim (%)
Binalar	10.033.069	8.597.334	9.525.322			5		
Taşıtlar	6.342.967	7.018.516	919.588	1.198.337	1.135.046	590	486	6
Toplam	16.376.036	15.615.850	10.444.910	1.198.337	1.135.046	57	1203	6

Kullanım hakkı varlıklarının kar veya zararda muhasebeleştirilen kalemleri aşağıdaki gibidir:

Kar veya zarar muhasebeleştirilen	31.03.2022	31.12.2021	31.03.2021	31.12.2020	31.12.2019	1Ç2022-1Ç2021 Değişim (%)	2021-2020 Değişim (%)	2020-2019 Değişim (%)
Kullanım hakkı varlıklarının amortisman toplamı	1.037.357	2.223.542	577.991	1.019.566	1.114.843	79	119	-9
Kiralama yükümlülükleri faiz gideri	776.617	1.827.223	415.854	112.817	65.476	87	1520	72

YAPI KREDİ FİNANSAL KİRALAMA A.Ş.
DEĞERLER A.Ş.
Levent Mah. Cömert Sok. No: 1A A Blok
0(212) 339 24 00 - 34330
Levent - Beşiktaş/İSTANBUL
Vergi Dairesi: Büyük Mükellefler V.D.
Vergi No: 8270020018
www.yapikredifinansal.com.tr

KOROZO AMBALAJ SANAYİ VE TİCARET A.Ş.
Atatürk Mah. Orhan Veli Cad. No:12 34522
Esenyurt-İstanbul
Tel: (0212) 889 64 00 Fax: (0212) 886 71 71
Büyük Mükelleflar V.D.: 670 004 9361

KOROPLAST TEMİZLİK AMBALAJ ÜRÜNLERİ SANAYİ VE DIŞ TİCARET A.Ş.
ATATÜRK MAH. ORHAN VELİ CAD. NO: 12 - İÇ KAPI NO:4 ESENYURT/İSTANBUL
Vergi Dairesi: Esenyurt
Vergi No: 8130358094

01 Temmuz 2022

Kiralama İşlemlerinden Kaynaklanan Yükümlülükler

Kiralama yükümlülükleri dağılımı	31.03.2022	31.12.2021	31.03.2021	31.12.2020	31.12.2019	1Ç 2021-1Ç 2022 Değişim (%)	2021-2020 Değişim (%)	2020-2019 Değişim (%)
Uzun vadeli	11.683.294	5.277.267	8.087.572	824.504	951.122	44	540	-13
Kısa vadeli	5.636.315	11.020.473	2.559.390	529.843	310.532	120	1980	71
Toplam	17.319.609	16.297.740	10.646.962	1.354.347	1.261.654			

Peşin Ödenmiş Giderler

Şirket'in 31.12.2019 tarihinde 2.172 TL, 31.12.2020 tarihinde 133.770 TL, 31.12.2021 tarihinde 19.128 TL ve 31.03.2022 tarihinde ise, 19.129 TL peşin ödenmiş gideri bulunmaktadır.

	31.03.2022	31.12.2021	31.03.2021	31.12.2020	31.12.2019
Gelecek yıllara ait giderler	19.129	19.128	-	133.770	2.172
Toplam	19.129	19.128	-	133.770	2.172

Ertelenmiş Vergi Varlığı / Yükümlülüğü

Şirket, vergiye esas yasal finansal tabloları ile TFRS'ye göre hazırlanmış finansal tabloları arasındaki farklılıklardan kaynaklanan geçici zamanlama farkları için ertelenmiş vergi varlığı ve yükümlülüğü muhasebeleştirmektedir. Söz konusu farklılıklar genellikle bazı gelir ve gider kalemlerinin vergiye esas finansal tablolar ile TFRS'ye göre hazırlanan finansal tablolarda farklı dönemlerde yer almasından kaynaklanmakta olup, söz konusu farklar aşağıda belirtilmektedir.

	31.03.2022	31.12.2021	31.12.2020	31.12.2019	2021-2020 Değişim (%)	2020-2019 Değişim (%)
Maddi varlıkların amortisman/diğer maddi olmayan varlıkların itfa farkı	(1.820.119)	(1.941.648)	(1.450.187)	(966.836)	34	50
Kredi faizleri	-	(2.961)	57.450	-	-105	-
Kalem tazminatı karşılığı	1.285.281	989.704	574.610	240.585	72	139
Kur farkı düzeltmesi ve kredi faizi düzeltmesi	242.423	558.369	-	-		

YAPI KREDİ BANKASI A.Ş. DEĞERLER A.Ş. Levent Mah. Cömert Sok. No: 1A A Blok

KOROZO AMBALAJ SANAYİ VE TİCARET A.Ş. Atatürk Mah. Orhan Veli Kanık Cad. No: 34 Esenyurt-İstanbul Tel: (0212) 886 83 44 Fax: (0212) 886 71 71 Büyük Mükelleflar V.D.: 878 004 9381

KOROZO AMBALAJ ÜRÜNLERİ SANAYİ VE DIŞ TİCARET A.Ş. ATATÜRK MAH. ORHAN VELİ KANIK CAD. NO: 12 İÇ KAPI NO: 4 ESENYURT İSTANBUL Vergi Dairesi: Esenyurt Vergi No: 8780049381

01 Temmuz 2022

Kullanılmamış izin karşılığı	377.046	274.359	156.989	69.314	75	126
Stoklarla ilgili düzeltmeler	146.088	176.469	-	-		
Alacaklarla ilgili düzeltmeler	301.320	85.402	-	-		
Beklenen kredi zarar karşılığı	-	-	18.363	(11.020)	-100	-267
Diğer	252.288	278.978	31.203	25.320	794	23
Toplam	784.327	418.672	(611.572)	(642.637)	-168	-5

Kısa Vadeli Yükümlülükler

Şirketin kısa vadeli yükümlülükleri, kısa vadeli banka kredileri, uzun vadeli borçların kısa vadeli kısımları, kiralama işlemlerinden borçlar, ticari borçlar, çalışanlara sağlanan faydalar kapsamında borçlar, diğer borçlar, ertelenmiş gelirler, dönem karı ve vergi yükümlülüğü ile kısa vadeli karşılıklardan oluşmaktadır.

31.12.2021 tarihinde toplam kaynakların %42'si kısa vadeli yükümlülüklerden oluşmaktadır. Kısa vadeli yükümlülükler, 31.12.2019 tarihinde 93.829.961 TL, 31.12.2020 tarihinde 115.430.825 TL, 31.03.2021 tarihinde 168.589.837 TL, 31.12.2021 tarihinde 169.013.074 TL ve 31.03.2022 tarihinde 187.362.612 TL olarak gerçekleşmiştir. Artışın nedeni 31.12.2020'de 5.000.000 TL ve 31.12.2021 tarihinde 25.000.000 TL olan kısa vadeli banka kredileri ve yabancı para cinsinden kullanılmış olan uzun vadeli kredinin kısa vadeli kısımlarının döviz kurlarındaki artış nedeniyle yükselmesidir.

	Cari dönem Bağımsız Denetimden Geçmiş 31.03.2022	Geçmiş dönem Bağımsız Denetimden Geçmiş 31.12.2021	Geçmiş dönem Bağımsız Denetimden Geçmiş 31.03.2021	Geçmiş dönem Bağımsız Denetimden Geçmiş 31.12.2020	Geçmiş dönem Bağımsız Denetimden Geçmiş 31.12.2019
KAYNAKLAR					
Kısa vadeli yükümlülükler					
Kısa vadeli banka kredileri	25.000.000	25.000.000	20.000.000	5.000.000	-
Uzun vadeli borçlanmaların kısa vadeli kısımları	55.552.743	49.347.888	21.117.431	18.318.833	13.416.779
Kiralama işlemlerinden borçlar	5.636.315	5.277.267	2.559.390	824.504	951.122
Ticari borçlar	91.122.261	82.930.061	117.068.480	84.131.210	78.315.094
İlişkili taraflara ticari borçlar	5.504.247	10.375.872	55.770.340	39.396.919	64.204.625
İlişkili olmayan taraflara ticari borçlar	85.618.014	72.554.189	61.298.140	44.734.291	14.110.469
Çalışanlara sağlanan faydalar kapsamında borçlar	3.946.418	2.384.222	2.590.061	975.581	632.993

YAPI KREDİ FİNANSMAN İSTANBUL DEĞERLER A.Ş. Levent Mah. Cömert Sok. No: 1A A Blok 0.21-22-23-24-25-27 34330 Levent-Beşiktaş/İSTANBUL Sicil No:287669 Mersis No:0-3130-0024-0010-0010 www.yapikredifinansman.com.tr

KOROZO AMBALAJ SANAYİ VE TİCARET A.Ş. Atatürk Mah. Orhan Veli Cad. No:12 34403 Esenyurt-İstanbul Tel: (0212) [illegible] Faks: (0212) 888 79 71 Büyük Mükellefler V.D.: 678 094 9381

KOROPLAST TEMİZLİK AMBALAJ ÜRÜNLERİ SANAYİ VE DIŞ TİCARET A.Ş. ATATÜRK MAH. ORHAN VELİ CAD. NO:12 İÇ KAPI NO:1 ESENYURT İSTANBUL Vergi Dairesi [illegible] Vergi No [illegible]

01 Temmuz 2022

Diğer borçlar	2.340.384	1.611.116	1.893.114	568.001	198.909
-İlişkili taraflara diğer borçlar	-	-	-	-	-
-İlişkili olmayan taraflara diğer borçlar	2.340.384	1.611.116	1.893.114	568.001	198.909
Ertelenmiş gelirler	795.790	1.269.656	--	4.512 135	-
Dönem kârı vergi yükümlülüğü	1.329.372	-	2.278.101	315.615	-
Kısa vadeli karşılıklar	1.639.329	1.192.864	1.083.260	784.946	315.064
-Çalışanlara sağlanan faydalara ilişkin kısa vadeli karşılıklar	1.639.329	1.192.864	1.083.260	784.946	315.064
Toplam kısa vadeli yükümlülükler	187.363.612	169.013.074	168.589.837	115.430.828	93.829.961
Toplam Kaynakların Oranı (%)	43	42	56	51	54

Kısa ve Uzun Vadeli Borçlanmalar

Kısa Vadeli Finansal Borçlar

Şirketin kısa vadeli finansal borçlarının detayı aşağıdaki gibidir:

Kısa vadeli finansal borçlar	31.03.2022	31.12.2021	31.03.2021	31.12.2020	31.12.2019
Kısa vadeli banka kredileri	25.000.000	25.000.000	20.000.000	5.000.000	-
	25.000.000	25.000.000	20.000.000	5.000.000	-

Şirketin kısa vadeli banka kredileri 31.12.2020'de 5.000.000 TL, 31.03.2021'de 20.000.000 TL, 31.12.2021 ve 31.03.2022 tarihinde 25.000.000 TL'dir. Şirket kısa vadeli banka kredisini kısa süreli işletme sermayesi ihtiyacı için kullanmıştır. Kısa vadeli banka kredilerinin detayları aşağıda verilmiştir.

	31.03.2022		
Para Birimi	Normal faiz oranı	Vade	Nominal Değer
TL	%17.75	2022	20.000.000
TL	%20.50	2022	5.000.000

	31.12.2021		
Para Birimi	Normal faiz oranı	Vade	Nominal Değer
TL	%17.75	2022	20.000.000
TL	%20.50	2022	5.000.000

YAPI KREDİ YATIRIM MENKUL DEĞERLER A.Ş.
Levent Mah. Cemal Bek Sok. No: 1A A Blok
0(212) 339 70 00 / 340 30 00
Levent-Beşiktaş/İST. Vergi Dairesi Ticaret Sicil No: 0390 001 X 010 5015
www.yapikrediyatirim.com.tr

KOROZO AMBALAJ SANAYİ VE TİCARET A.Ş.
Atatürk Mah. Orhan Veli Cad. No:12 34522
Büyükçekmece/İstanbul
Tel: (0212) 886 66 66 Fax: (0212) 886 71 71
Büyük Mükelleflar V.D.: 878 064 8361

KOROPLAST TEMİZLİK AMBALAJ ÜRÜNLERİ SANAYİ VE TİCARET A.Ş.
ATATÜRK MAH. ORHAN VELİ CAD. NO: 12
İÇ KAPI NO:5 BÜYÜKÇEKMECE İSTANBUL
Vergi Dairesi : Esenyurt
Vergi No : 863 002 8618

01 Temmuz 2022

	31.03.2021		
Para Birimi	Normal faiz oranı	Vade	Nominal Değer
TL	%10.50	2022	15.000.000
TL	%20.50	2022	5.000.000

	31.12.2020		
Para Birimi	Normal faiz oranı	Vade	Nominal Değer
TL	%10.50	2021	5.000.000

Kısa vadeli finansal borçlar	31.03.2022	31.12.2021	31.03.2021	31.12.2020	31.12.2019
Uzun vadeli banka kredilerinin kısa vadeli kısımları	55.552.743	49.347.888	21.117.431	18.318.833	13.416.779
Toplam	55.552.743	49.347.888	21.117.431	18.318.833	13.416.779

Uzun Vadeli Finansal Borçlar

Şirketin uzun vadeli finansal borçlarının detayı aşağıdaki gibidir.

Uzun vadeli finansal borçlar	31.03.2022	31.12.2021	31.03.2021	31.12.2020	31.12.2019
Uzun vadeli banka kredileri	67.014.672	62.081.855	70.936.508	65.375.735	60.803.510
Toplam	67.014.672	62.081.855	70.936.508	65.375.735	60.803.510

Şirket 2018 yılında, TSKB ve İş Bankası'ndan 2024 vadeli Euro kredi kullanmıştır. TSKB-İş Bankası Kredi Sözleşmesi'ne kredi alan sıfatıyla taraf olan diğer taraflar Korozo, Korozo Dış Ticaret ve Sereks Ambalaj'dır. Grup için finansman kredisi tahtında, ilk kullandırım tarihinde 12.600.000 Euro kullanılmış, mevcut risk tutarı 31.03.2022 tarihi itibarıyla 7.447.899 Euro'dur. Nisan ve Ekim ayları olmak üzere yılda iki defa yaklaşık eşit taksitlerle ödenmektedir.

		31.03.2022 itibarıyla			
Banka	Teminat Durumu	Para Birimi	Normal faiz oranı	Vade	Nominal Değer
İŞ BANKASI	Teminatlı	Avro	%5.35	2024	51.873.233
TSKB	Teminatlı	Avro	%5.35	2024	66.533.060

YAPI KREDİ YATIRIM MENKUL DEĞERLER A.Ş.
Levent Mah. Cömert Sok. No: 1A 6 Blok
D.21-22-23-24-25 Beşiktaş/İSTANBUL
Levent Serkezleri İş Geç. Nara 4/19
Mersis No: 0388-0023-1010-3019
www.yapikredi yatirim.com.tr

KOROZO AMBALAJ SANAYİ VE TİCARET A.Ş.
Atatürk Mah. Orhan Veli Sok. No:12 34522
Esenyurt-İstanbul
Tel: (0212) 886 66 66 Fax: (0212) 886 71 71
Büyük Mükellefler V.D.: 579 004 9381

KOROPLAST TEMİZLİK AMBALAJ ÜRÜNLERİ SANAYİ VE DIŞ TİCARET A.Ş.
ATATÜRK MAH. ORHAN VELİ SOK. NO: 12
İÇ KAPI NO: 1 ESENYURT İSTANBUL
Vergi Dairesi [illegible]
Vergi No: [illegible]

01 Temmuz 2022

31.12.2021 itibarıyla					
Banka	Teminat Durumu	Para Birimi	Normal faiz oranı	Vade	Nominal Değer
İŞ BANKASI	Teminatlı	Avro	%5.35	2024	46.682.666
TSKB	Teminatlı	Avro	%5.35	2024	59.875.595

Ticari Borçlar

31.03.2022, 31.12.2021, 31.03.2021, 31.12.2020 ve 31.12.2019 tarihleri itibarıyla Şirket'in kısa vadeli ticari borçları aşağıdaki gibidir:

Şirket, 2020 yılı ve öncesinde satın almalarını büyük oranda Korozo şirketi üzerinden yapmaktayken, 2021 yılı başı itibarıyla kendi satın alma birimini oluşturup alımlarını kendi üzerinden yapmaya başlamış bununla orantılı olarak ilişkili taraflara borçlar kalemi 31.03.2022-2021-2020 yılları arasında azalmıştır.

	31.03.2022	31.12.2021	31.03.2021	31.12.2020	31.12.2019	IÇ 2022-IÇ 2021 Değişim (%)	2021-2020 Değişim (%)	2020-2019 Değişim (%)
İlişkili olmayan taraflara ticari borçlar	85.618.014	72.554.189	61.298.140	44.734.291	14.110.469	40	62	217
İlişkili taraflara ticari borçlar	5.504.247	10.375.872	55.770.340	39.396.919	64.204.625	-90	-74	-39
	91.122.261	82.930.061	117.068.480	84.131.210	78.315.094	-22	-1	7
Kısa Vadeli Yükümlülüklere Oranı (%)	49	49	69	73	83			

Kısa vadeli yükümlülükler içinde ticari borçların oranı 2019 yılında %83, 2020 yılında %73 ve 2021 yılında da %49 olarak gerçekleşmiştir. 31.03.2022 de de bu oran değişmemiştir. Ortalama ödeme vadesi 2019 yılında 143 gün, 2020'de 171 gün ve 2021'de ise 117 gün olarak gerçekleşmiştir. Bu durumda, hammadde alımlarının ağırlıklı döviz bazlı olması ve yaşanan ekonomik koşullarda kurlarda yaşanan artış eğilimi nedeniyle daha uygun fiyatlı alım için vadelerin öne çekilmesi etkili olmuştur.

YAPI KREDİ YATIRIM MENKUL DEĞERLER A.Ş.

KOROPLAST AMBALAJ SANAYİ VE TİCARET A.Ş.
Büyükdere Orhan Veli Cad. No:12 34522
Esenyurt/İstanbul
Tel: (0212) 866 68 68 Faks: (0212) 866 71 75
Büyük Mükellefler V.D. 876 004 5361

KOROPLAST TEMİZLİK AMBALAJ ÜRÜNLERİ SANAYİ VE DIŞ TİCARET A.Ş.
ATATÜRK MAH. ORHAN VELİ CAD. NO: 12
İÇ KAPI NO: 1 ESENYURT İSTANBUL
Vergi Dairesi: Esenyurt
Vergi No: 1063 002 5315

01 Temmuz 2022

31.03.2022, 31.12.2021, 31.03.2021, 31.12.2020 ve 31.12.2019 tarihleri itibarıyla, ilişkili olmayan taraflara ticari borçlar aşağıdaki kalemlerden oluşmaktadır:

	31.03.2022	31.12.2021	31.03.2021	31.12.2020	31.12.2019	1Ç 2022-1Ç 2021 Değişim (%)	2021-2020 Değişim (%)	2020-2019 Değişim (%)
Satıcılar	65.301.239	60.697.428	39.630.329	37.845.844	8.164.872	65	60	364
Borç senetleri	4.578.278	9.200.126	2.506.492	4.481.685	5.945.597	83	105	-25
Gider tahakkukları	15.738.497	2.656.635	19.343.004	2.406.762	-	-19	10	
	85.618.014	72.554.189	61.479.825	44.734.291	14.110.469	39	62	217

Çalışanlara Sağlanan Faydalar Kapsamında Borçlar

31.03.2022, 31.12.2021, 31.03.2021, 31.12.2020 ve 31.12.2019 tarihleri itibarıyla çalışanlara sağlanan faydalar kapsamında borçlar aşağıdaki gibidir:

	31.03.2022	31.12.2021	31.03.2021	31.12.2020	31.12.2019
Personele borçlar	2.638.755	1.411.795	1.780.866	362.144	344.610
Ödenecek sosyal güvenlik kesintileri	1.307.663	972.427	809.195	613.437	288.383
	3.946.418	2.384.222	2.590.061	975.581	632.993

Çalışanlara sağlanan faydalara ilişkin kısa vadeli karşılıklar

31.03.2022, 31.12.2021, 31.03.2021, 31.12.2020 ve 31.12.2019 tarihleri itibarıyla, kısa vadeli karşılık olan izin karşılığı aşağıdaki gibidir:

	31.03.2022	31.12.2021	31.03.2021	31.12.2020	31.12.2019
Çalışanlara sağlanan faydalara ilişkin kısa vadeli karşılıklar	1.639.329	1.192.864	1.083.260	784.946	315.064
	1.639.329	1.192.864	1.083.260	784.946	315.064

VAPİ KREDİ Yatırım Menkul DEĞERLER A.Ş.

KOROZO AMBALAJ SANAYİ VE TİCARET A.Ş.
Esenyurt-İstanbul
Tel: (0212) 866 [illegible]
Büyük Mükelleflar V.D.: 870 004 9381

KOROPLAST TEMİZLİK AMBALAJ ÜRÜNLERİ SANAYİ VE TİCARET A.Ş.
ATATÜRK Mah. [illegible] CAD. No: 12
İÇ KAPI No: 1 ESENYURT / İSTANBUL
Vergi Dairesi: Esenyurt
Vergi No: 725 002 [illegible]

01 Temmuz 2022